



FOLKETRYGDFONDET

ÅRSBERETNING



1976

FOLKETRYGDFONDET

Utdrag av Hovedstyrets beretning for 1976.

Fondsforvaltningen forestås av fem distriktsfondsstyre med Hovedstyret som koordinerende og rådgivende organ. Alle midler som inngår til forvaltning fordeles på de fem fondsstyrene etter en folketallnøkkel.

Folketrygdfondet er i 1976 økt med 892 mill. kroner til 12 176 mill. kroner, mot en øking på 2 775 mill. kroner i 1975. Av økingen skyldes 150 mill. kroner overføring av overskuddsmidler fra Rikstrygdeverket (mot i 1975 2 180). Resten av økingen skyldes egne renteinntekter.

I tillegg til Folketrygdfondet forvalter fondsstyrene også Folketrygdens Arbeidsmarkedsfond hvor kapitalen ved årets utgang var 1 135 mill. kroner.

Til tross for mindre fondstilvekst, har fondsforvaltningen engasjert seg betydelig på obligasjonsmarkedet i 1976. Dette har sammenheng med at midler som var plassert i likvid form ved forrige årsskifte, ble nyttet til obligasjonskjøp. Etter ønske fra myndighetene har engasjementet, i motsetning til de tidligere år, vært lite i stats- og statsbanksektoren, og betydelig sterkere i markedet for andre obligasjoner. Fondsforvaltningen har således økt sin beholdning av slike obligasjoner med pålydende 1 285 mill. kroner (i 1975 med 370). Dette gjelder obligasjonslån opptatt av industribedrifter m. v., kraftverk, kommuner, fylker, realkredittforeninger, skipsfinansieringsinstitusjoner og øvrige kredittaksjeselskaper. Beholdningen av stats- og statsbankobligasjoner er økt med pålydende 96 mill. kroner (i 1975 med 1 898).

Fondsforvaltningen overtok i 1976 obligasjoner for i alt 1 673 mill. kroner, som tilsvarende 20,8 pst. (24,3) av totale obligasjonsemisjoner på det norske marked. Av stats- og statsbankobligasjoner ble det overtatt for 291 mill. kroner, som tilsvarende 14,6 pst (33,9) av totale emisjoner i denne gruppe. Av andre ihendehaverobligasjoner ble det overtatt for 1 382 mill. kroner eller 22,9 pst. (10,3) av samtlige emisjoner.

I samsvar med stortingsvedtak er ikke noe av fondstilveksten plassert som innskudd i banker. Den bestående innskuddsmassen er på 1 052 mill. kroner, hvorav 669 mill. kroner innestår i sparebanker, og 383 mill. kroner i forretningsbanker, alt i form av 18 måneders termininnskudd. Av det samlede innskuddsbeløp representerer 414 mill. kroner innskudd som fondsstyrene i sin tid fikk overført fra Arbeidsløystrygdens fellesforvaltning.

Fondsstyrenes arbeid med bankinnskuddene har i 1976 knyttet seg til spørsmålet om omplasseringer innenfor det enkelte fondsdistrikt. I samsvar med anbefaling fra Hovedstyret, har fondsstyrene her gått varsomt frem og avpasset uttak til størrelsen av den enkelte bank og dens situasjon. Det er omplassert innskudd til et samlet beløp av 11 mill. kroner.

Den gjennomsnittlige nyplaseringsrente av fondsstyrenes ihendehaverobligasjonsplaseringer i 1976 var 7,26 pst. (7,21). Årets plasseringer i stats- og statsbankobligasjoner gir en rente på 6,87 pst. (7,15) og plasseringene i andre obligasjoner 7,35 pst. (7,52).

Etter ti års oppsamling av fondets midler er de fem fondsstyrene nå fordringshavere for 22,9 pst. av den innenlandske ihendehaverobligasjonsgjeld.

Plasseringen av fondsforvaltningens midler pr. 31. desember 1976 (basert på bokført verdi) fremgår av oppstillingen på baksiden.

	Mill. kroner
Ihendehaverobligasjoner	11 615
Herav:	
Staten	6 905
Statsbanker	1 439
Industri m. v.	404
Kraftverk og elektrisitetsformål	495
Kommuner og fylker	281
Kredittforeninger og kredittaksjeselskaper	2 091
Pantelån	290
Gjeldsbrev	22
Bankinnskudd	1 052
Herav:	
Sparebanker	669
Forretningsbanker	383
Midlertidig kontolån til statskassen	148
Andre aktiva	189
	13 316

For nærmere opplysninger vises til den trykte beretningen.

Oslo i februar 1977.

FOLKETRYGDFONDET

BERETNING OG REGNSKAP

1976

INNHALDSFORTEGNELSE

	Side
Hovedstyrets årsberetning	3
Sammendrag av distriktsfondsstyrenes regnskaper	11
1. fondsstyres årsberetning og regnskap	15
2. fondsstyres årsberetning og regnskap	20
3. fondsstyres årsberetning og regnskap	25
4. fondsstyres årsberetning og regnskap	29
5. fondsstyres årsberetning og regnskap	33
Hovedstyrets og Fellessekretariatets administrasjonsregnskap	37
Distriktsfondsstyrenes beholdning av ihendehaverobligasjoner, gjeldsbrev m. v.	38
Distriktsfondsstyrenes innskudd i sparebanker og forretningsbanker	61
Forvaltningsavtale mellom Rikstrygdeverket og Hovedstyret	75
Årsberetning og regnskap for de midler som Rikstrygdeverket forvalter etter avtale med Hovedstyret	75
Regler om administrasjon av Folketrygdfondet og om forvaltning av midlene, revisjon m. v.	76

Hovedstyrets beretning.

Ved kongelig resolusjon av 7. mai 1976 ble foretatt følgende endringer i Hovedstyrets sammensetning:

Som hovedstyreformann ble Aase Lionæs avløst av Leif Skau (tidligere formann i 1. fondsstyre). Leo Tallaksen ble avløst av sin varamann, Egil Aarvik. Som ny varamann for sistnevnte ble oppnevnt Åse Reinkjøp, Sola. Som ny formann i 1. fondsstyre (og dermed hovedstyremedlem) ble oppnevnt Astrid Wold, Oslo.

Fra 15. mai 1976 har Hovedstyret følgende medlemmer og varamenn:

Formann: Sekretær Leif Skau, Oslo,
varamann: Sosialsjef Hildur Os,
Nordfjardeid.

Nestformann: Stortingsrepresentant Otto Lyng, Trondheim,
varamann: Stortingsrepresentant Sverre Helland, Eikangervåg.

Medlem: Stortingsrepresentant Egil Aarvik, Bærum,
varamann: Adjunkt Åse Reinkjøp, Sola.

Medlem: Forbundsformann Olav Bratlie, Oslo,
varamann: Byrettsdommer Olav T. Laake, Stavanger.

Medlem: Barneparkinspektør Astrid Wold, Oslo,
varamann: Personalsjef Gerd Brevig Liestøl, Bærum.

Medlem: Sekretær Tor Halvorsen, Nittedal,
varamann: Arkitekt Elisabet Fidjestøl, Tønsberg.

Medlem: Direktør Kåre Framholt, Bergen,
varamann: Lensmann Leiv Erdal, Naustdal i Sunnfjord.

Medlem: Stortingsrepresentant Johan A. Vikan, Stjørdal,
varamann: Instruktør Oskar Edøy, Sunndalsøra.

Medlem: Distriktssekretær Rolf Nilssen, Tromsø,
varamann: Disponent Gunnar Moe, Bodø.

Fellessekretariatet:

Adresse: Haakon VII's gate 6, Oslo 1.

Direktør: Cand. jur. Kjell Grimsvang.

Stedfortreder: Cand. oecon. Carl Faye-Schjøll.

Førstekonsulent: Cand. act. Geirr Ellefsen.

Førstekontorfullmektig: Inger Tande.

Hovedstyret har i 1976 holdt 5 møter.

I. FORVALTNINGSKAPITALEN

I den samlede forvaltningen inngår:

1. Folketrygdfondet, som er bygget opp av midler overført fra Rikstrygdeverket i henhold til lov om folketrygd. I

Tabell 1. *Analyse av kapitalbevegelsene.*
Mill. kr.

	1976	1975
Tilgang av midler		
Øking av Folketrygdfondet		
Overført fra Rikstrygdeverket	150,0	2 180,0
Overtagelse av pantelån utbetalt av Rikstrygdeverket	—	3,0
Opptjent renteinntekt med fradrag av driftsutgifter og kursjusteringer	741,5	592,0
	<hr/>	<hr/>
	891,5	2 775,0
Øking av Folketrygdens Arbeidsmarkedsfond		
Opptjent renteinntekt med fradrag av driftsutgifter og kursjusteringer	68,7	58,2
Korreksjon for øking i opptjente, ikke forfalne renter ÷	44,3	÷16,1
Nedgang i langsiktig gjeld .. ÷	0,7	÷ 1,2
	<hr/>	<hr/>
	915,2	2 815,9
Anvendelse av midler		
Økt beholdning av stats- og statsbankobligasjoner	95,9	1 880,6
Økt beholdning av andre ihendehaverobligasjoner ..	1 289,1	372,8
Økt beholdning av pantelån . ÷	25,6	÷22,7
Økt beholdning av gjeldsbrevlån	÷ 3,2	÷ 3,3
Økt beholdning av bankinskudd	0,0	0,0
Økt beholdning av midlertidig kotelån til statskassen .. ÷	441,0	588,5
	<hr/>	<hr/>
	915,2	2 815,9

fondet inngår også en eldre pantelåns- masse som Rikstrygdeverket forvalter på vegne av fondsstyrene.

2. Folketrygdens Arbeidsmarkedsfond, som består av den formue som inntil 1. januar 1971 tilhørte den tidligere Arbeidsløysetrygden. Dette fondet har et spesielt formål, idet Stortinget skal avgjøre i hvilken utstrekning det skal kunne nyttes til arbeidsmarkedspolitiske tiltak.
3. Skattefrie avsetninger til premiefond for arbeidsgiveravgift til folketrygden.

Aktividasiden i den samlede forvaltningen er felles for ovennevnte tre grupper av fondsmidler, idet ingen aktiva anses som tilhørende et bestemt fond.

Folketrygdfondet økte i 1976 med 892 mill. kroner. Dette er betydelig mindre enn i 1975 da økingen var 2 775 mill. kroner. Fondets kapital ved utgangen av 1976 var 12 176 mill. kroner (11 284).

Reduksjonen i fondstilvekst skyldes mindre overføringer fra Rikstrygdeverket, som allerede i brev av 29. april 1976 varslet om at «gjennomføringen av statens andel av lønnsoppgjøret i 1976 vil ha store konsekvenser for inntektsoverskuddet og likviditetssituasjo-

nen i folketrygden i 1976 og 1977». Overføringen av overskuddsmidler fra Rikstrygdeverket i 1976 utgjorde således bare 150 mill. kroner, mot 2 180 mill. kroner i 1975. Resten av ovennevnte tilvekst i Folketrygdfondet i 1976, 742 mill. kroner, skyldes fondets egne renteinntekter med fradrag av driftsutgifter og kursjusteringer.

Folketrygdens arbeidsmarkedsfond økte med 69 mill. kroner tilsvarende renteinntekter med fradrag av driftsutgifter til 1 135 mill. kroner. Innestående beløp av skattefrie avsetninger til premiefond for arbeidsgiveravgift er redusert med 0,7 mill. kroner til 5,6 mill. kroner.

Fondsstyrenes samlede forvaltning ved utgangen av året utgjorde 13 316 mill. kroner (12 357).

Det vises for øvrig til tabell 1, som gir en analyse av kapitalbevegelsene. Analysen viser bl. a. at 441,0 mill. kroner av det beløp som innesto som kontolån til statskassen pr. 1. januar 1976 (588,5 mill. kroner) ble nyttet til obligasjonskjøp.

De 150 mill. kroner som ble overført til fondet fra Rikstrygdeverket er i samsvar med forvaltningsreglementets § 2 fordelt på distriktsfondsstyrene etter folketallnøkkelen slik:

	Pst.	Tusen kroner
1. fondsdistrikt (Østfold, Akershus, Oslo, Hedmark og Oppland)	35,2	52 800
2. fondsdistrikt (Buskerud, Vestfold, Telemark, Aust-Agder og Vest-Agder)	18,8	28 200
3. fondsdistrikt (Rogaland, Hordaland, Sogn og Fjordane)	19,0	28 500
4. fondsdistrikt (Møre og Romsdal, Sør-Trøndelag og Nord-Trøndelag) ..	14,9	22 350
5. fondsdistrikt (Nordland, Troms og Finnmark)	12,1	18 150
	100,0	150 000

II. PLASSERINGSFORMER OG AVTALER

Fondsstyrenes plasseringsformer er i reglementet begrenset til ihendehaverobligasjoner og bankinnskudd. (Direkte lån til Distriktenes Utbyggingsfond har ikke vært aktuelt da Utbyggingsfondet som kjent er finansiert ved lån fra statskassen). Hva angår mer kort-siktige plasseringsformer, har Finansdepartementet gitt uttrykk for at det ikke antas å være noe til hinder for at fondsstyrene også kan plassere midler som midlertidig kontolån til statskassen.

Innenfor det enkelte år er virksomheten dels fastlagt gjennom stortingsvedtak (maksimale bankinnskudd), og dels ved en rammeavtale mellom Finansdepartementet og Hovedstyret vedrørende obligasjonsplasseringene.

Om bankinnskudd traff Stortinget den 29. april i 1976 vedtak om at ikke noe av fondstilveksten skulle kunne nyttes til innskudd i sparebanker og forretningsbanker. Fondsstyrenes virksomhet på dette område har derfor, i likhet med i de to foregående år, vært å foreta omplassering/reklassering av bestående termininnskudd etter hvert som de forfaller.

For obligasjonssektoren har de årlige rammeavtaler med Finansdepartementet i tidligere år gått ut på at fondsstyrene skulle plassere den største delen av tilveksten i stats- og statsbankobligasjoner, og en mindre del i andre obligasjoner (de såkalte «§ 15-obligasjoner»).

Året 1976 innebar en ny situasjon for

Tabell 2. *Fondsforvaltningens deltakelse i årets virksomhet på det norske ihendehaverobligasjonsmarked. Pålydende beløp.*

Låntakere	Emisjons- volum brutto Mill. kr.	Overtatt i alt		Uttrek- ninger Mill. kr.	Salg Mill. kr.	Overtatt netto Mill. kr.
		Mill. kr.	Pst.			
Staten og statsbanker	1 998	291,2	14,6	182,4	12,5	96,3 ²⁾
Staten	577	8,6	1,5	149,6	11,7	+152,7
Husbanken	9	9,0	100,0	—	—	9,0
Øvrige statsbanker	1 412	273,6	19,4	32,8	0,8	240,0
Andre låntakere	6 040	1 382,2	22,9	97,7	—	1 284,5 ²⁾
Industri m. v.	641	98,4	15,4	18,0	—	80,4
Kraftverk og elformål	645	106,2	16,6	21,2	—	85,0
Kommuner og fylker	307	63,3	20,6	17,1	—	46,2
Realkredittforeninger	955	502,3	52,6	16,6	—	485,7
Skipsfinansieringsinstitutter	2 137	335,0	15,7	7,6	—	327,4
Øvrige kredittaksjeselskaper	1 355	277,0	20,4	17,2	—	259,8
I alt	8 038	1 673,4 ¹⁾	20,8	280,1	12,5	1 380,8

1) Herav obligasjonskjøp vedrørende lån opptatt i tidligere år for 6,8 mill. kroner

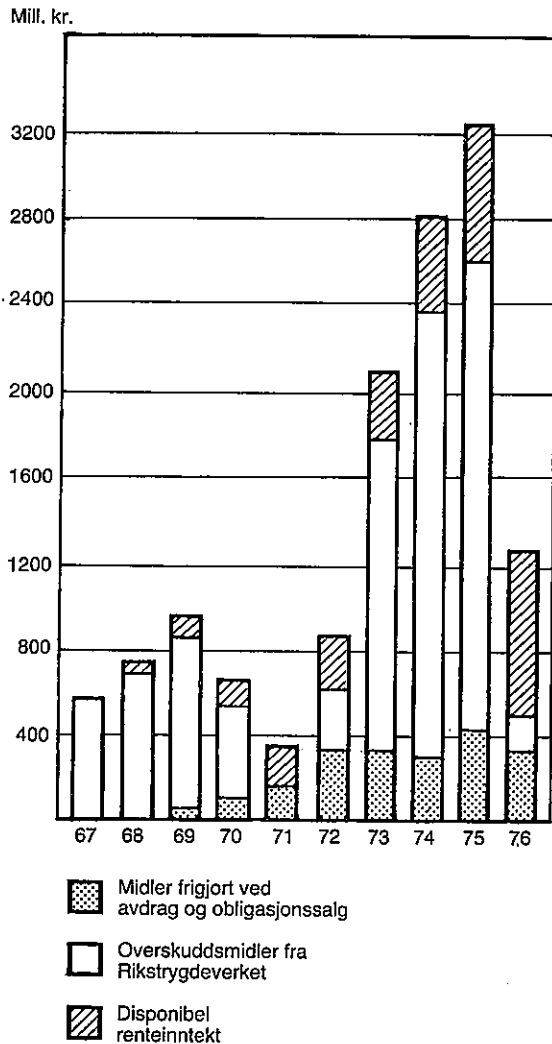
2) Tilsvarende bokførte beløp fremgår av tabell 1.

Tabell 3. *Fondsforvaltningens andel av netto- og bruttoemisjoner på det norske ihendehaverobligasjonsmarkedet og av innenlandske ihendehaverobligasjoner i markedet 1972—76. Pålydende beløp, Mill. kr.¹⁾*

	1972	1973	1974	1975	1976
1. Fondsforvaltningens øking av stats- og statsbankobligasjoner	378	1 441	2 337	1 898	96
2. Nettoemisjoner av stats- og statsbankobligasjoner	1 735	3 188	3 247	3 945	607
3. 1. i prosent av 2	21,8	45,2	72,0	48,1	15,8
4. Fondsforvaltningens overtakelse i alt av stats- og statsbankobligasjoner	607	1 612	2 524	2 204	291
5. Bruttoemisjoner av stats- og statsbankobligasjoner	2 933	4 277	4 380	6 505	1 998
6. 4. i prosent av 5	20,7	37,7	57,6	33,9	14,6
7. Fondsforvaltningens beholdning av stats- og statsbankobligasjoner i prosent av innenlandske stats- og statsbankobligasjoner i markedet	17,0	21,9	29,3	32,2	31,8
8. Fondsforvaltningens øking av § 15-obligasjoner	150	177	249	370	1 285
9. Nettoemisjoner av § 15-obligasjoner	1 239	1 685	2 181	3 223	4 573
10. 8. i prosent av 9	12,1	10,5	11,4	11,5	28,1
11. Fondsforvaltningens overtakelse i alt av § 15-obligasjoner	186	231	327	459	1 382
12. Bruttoemisjoner av § 15-obligasjoner ..	2 065	2 480	3 221	4 453	6 040
13. 11. i prosent av 12	9,0	9,3	10,1	10,3	22,9
14. Fondsforvaltningens beholdning av § 15-obligasjoner i prosent av § 15-obligasjoner i markedet	9,3	9,4	9,7	10,1	13,5
15. Fondsforvaltningens beholdning av obligasjoner i prosent av obligasjoner i alt i markedet	13,5	16,4	20,8	22,6	22,9

1) Kilde: Nasjonalbudsjettet 1977, Revidert nasjonalbudsjett 1976, Norges Banks emisjonsstatistikk og Statistisk Sentralbyrås årbøker 1973—1975.

Fig. 1. Tilgang av midler (inkl. avdrag og obligasjonssalg) 1967—76.



fondsstyrene, idet Finansdepartementet ønsket at fondsforvaltningen først og fremst skulle bidra til å sikre avsetningen av § 15-obligasjoner, og at dette skulle skje gjennom en beholdningsøking for slike obligasjoner med minimum 1 200 mill. kroner. Resultatet for 1976 ble en beholdningsøking på 1 285 mill. kroner. Dette tilsvarer et samlet bruttokjøp av § 15-obligasjoner på 1 382 mill. kroner, som innebar en meget betydelig øking fra 459 mill. kroner i 1975.

Gjennom dette sterkere engasjementet bidro fondsstyrene til gjennomføringen av det emisjonsprogram som myndighetene hadde lagt opp for 1976. Samtidig oppnådde man en mer direkte forbindelse mellom distriktsstyrenes plasseringer og investeringsvirksomheten innenfor de enkelte distrikter.

En annen følge av årets rammeavtale var

at fondsforvaltningens kjøp av stats- og statsbankobligasjoner ble sterkt redusert. Av rene statsobligasjoner ble kjøpt for 9 mill. kroner, av Kommunalbank- og Industribankobligasjoner tilsammen 274 mill. kroner, og av Husbankobligasjoner 9 mill. kroner.

III. FONDSFORVALTNINGEN OG OBLIGASJONSMARKEDET

Markedet for § 15-obligasjoner var preget av betydelig større emisjonsvirksomhet enn i 1975, idet samlede emisjoner utgjorde pålydende 6 040 mill. kroner mot 4 453 mill. kroner i 1975. Økingen i emisjonene var særlig markert i skipsfinansieringssektoren. Men også de øvrige kvoteregulerte obligasjonsutstedende institusjoner, kredittaksjeselskapene og realkredittforeningene, viste betydelig økt emisjonsvirksomhet. På etterspørselsiden ble som vanlig registrert økt interesse frem mot oppfyllingsterminer for plasseringsplikten for de forskjellige grupper av plasseringspliktige institusjoner.

Da Finansdepartementet i midten av året reduserte emisjonskursen til pari for visse lånetyper som tidligere var lagt ut til offentlig tegning til overkurs, slo denne kursreduksjonen ut i kursfall for visse sammenlignbare obligasjonsserier fra kvoteregulerte institusjoner. Dette stimulerte etterspørselen noe, og var særlig markert for obligasjoner utstedt av 1. prioritets skipsfinansieringsinstitusjoner, som tidligere var omsatt til overkurs.

I de siste uker av året ble registrert en viss svikt i etterspørselen etter obligasjoner. Dette antas bl. a. å ha sammenheng med en svakere utvikling i forvaltningskapitalen i plasseringspliktige institusjoner i september/oktober enn normalt, spesielt i forretningsbankene. Fondsforvaltningens funksjon som en utjevne faktor i etterspørselen etter obligasjoner ble derfor mer merkbar i denne perioden.

Fondsstyrenes betydelig sterkere engasjement i § 15-sektoren i 1976 fremgår av tabell 2. Av samlede emisjoner i denne gruppe på 6 040 mill. kroner, overtok fondsstyrene obligasjoner for i alt pålydende 1 382 mill. kroner, eller 22,9 pst., mot i 1975 10,3 pst. Størst andel overtok fondsstyrene av realkredittforeningenes emisjonskvoter med hele 52,6 pst., mot i 1975 24,5 pst.

Etter henstilling fra Finansdepartementet engasjerte fondsstyrene seg også sterkere i skipsfinansieringssektoren i 1976. Her ble kjøpt obligasjoner pålydende 335 mill. kroner mot i 1975 bare pålydende 6 mill. kroner.

Beløpet tilsvarte 15,7 pst. av emisjonene i denne undergruppen.

På det norske markedet ble det i 1976 emitert i alt 92 prosjektlån («§ 15-lån» ekskl. kredittforeningers og kredittaksjeselskapers emisjoner). Fondsstyrene deltok i hele 88 av disse lån. Fondsforvaltningens andel av netto- og bruttoemisjonene i markedet fremgår av tabell 3. For nærmere opplysninger om formålet med de enkelte lån, vises til distriktsstyrenes beretninger.

For første gang (i 1976) har fondsforvaltningen overtatt et partialobligasjonslån i sin helhet. Det gjaldt et statsgarantert lån pålydende 10 mill. kroner opptatt av Selskapet for Industrivekstanlegg (SIVA) til 6¼ pst. rente, kurs pari, med 2 års avdragsfrihet og deretter avdragning over 8 år. Ihendehaverobligasjonslånet ble fordelt på samtlige fem distriktsfondsstyrene.

Som kjent driver SIVA en typisk distriktsrettet virksomhet.

Fondsstyrenes regnskaper er, som i tidligere år, gjort opp på grunnlag av obligasjonsbeholdningenes anskaffelsesverdi. Dette er i samsvar med den praksis som livsforsikrings-selskapene følger, idet obligasjonene i det vesentlige blir beholdt til de innfris til pari kurs. Obligasjonsbeholdningenes dagsverdi er anslagsvis 339 mill. kroner lavere enn anskaffelsesverdien.

IV. FONDSSTYRENE'S BANKINNSKUDD

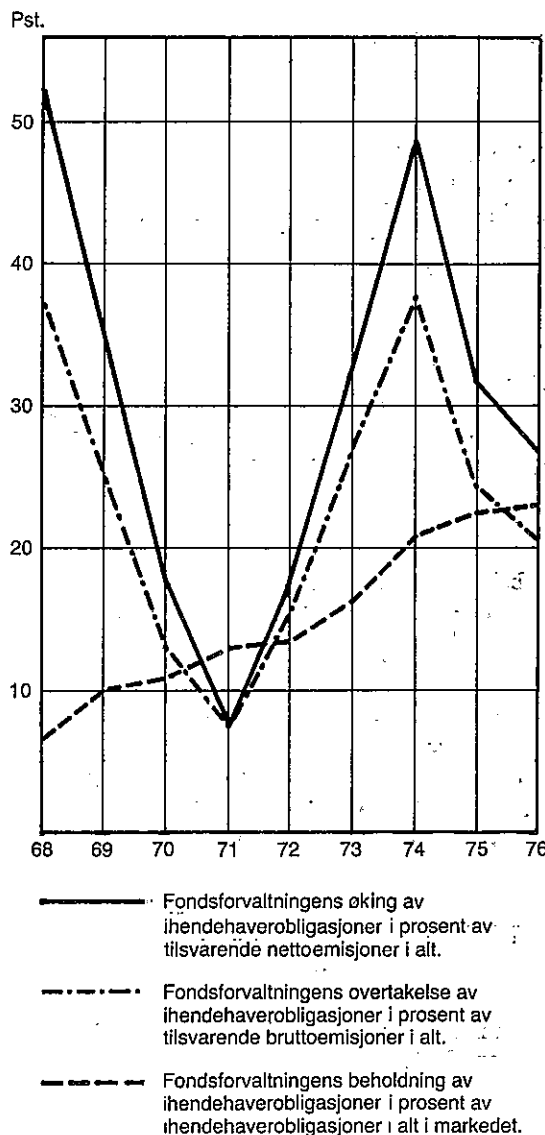
Stortingets vedtak om at ikke noe av fondstilveksten i 1976 skulle kunne nyttes som innskudd i sparebanker og forretningsbanker, har som nevnt medført at fondsstyrenes arbeid på dette område har knyttet seg til spørsmålet om omplasseringer av innskudd innenfor det enkelte fondsdistrikt.

Tabell 4 viser hvor stort beløp det enkelte fondsstyre har innstående i banker, og hvor mange bankkontorer disse innskudd er fordelt på.

Innskuddssummen utgjør tilsammen 1 052 mill. kroner, hvorav 669 mill. kroner innstår i sparebanker og 383 mill. kroner i forretningsbanker, alt i form av 18 måneders termininnskudd til rente 6,5 pst. p. a.

Av det samlede innskuddsbeløpet på 1 052 mill. kroner, representerer ca. 615 mill. kroner innskudd som er plassert med hjemmel i Stor-

Fig 2. Fondsforvaltningens andel av det norske ihendehaverobligasjonsmarkedet 1968—76.



tingets vedtak i årene 1968—73 (12 pst. av tilveksten i disse år), ca. 415 mill. kroner representerer eldre innskuddsmidler som fondsstyrene har fått overført fra den tidligere Arbeidsløsetrygdens Fellesforvaltning. Endelig representerer vel 20 mill. kroner innskudd som er overført fra Rikstrygdeverket.

Tabell 4. Oversikt over fondsforvaltningens bankinnskudd pr. 31. desember 1976.

	Fondsstyrene					I alt
	1.	2.	3.	4.	5.	
Bankinnskudd, mill. kr.	308,0	209,6	207,4	170,7	156,6	1 052,3
Antall bankkontorer	112	132	119	107	80	550

Tabell 5. Oversikt over fondsforvaltningens omplasseringer av bankinnskudd i 1976.

	Fondsstyrene					I alt
	1.	2.	3.	4.	5.	
Innskudd (antall bankkontorer)	6	1	9	—	2	18
Uttak (» — »)	13	2	9	—	3	27
Beløp, mill. kroner	5,2	0,8	4,4	—	0,5	10,9

Når det gjelder innskuddene som fondsstyrene selv har plassert, er plasseringen skjedd etter de retningslinjer og kriterier som tidligere er gjort kjent, jfr. spesiell behandling av dette tema i Hovedstyrets beretning for 1971, s. 6—7 (St. meld. nr. 80 for 1971—72 s. 5—7).

Hva spesielt angår omplasseringsvirksomheten, har fondsstyrene i samsvar med Hovedstyrets anbefaling gått varsomt frem og avpasset uttak til størrelsen av den enkelte bank og dens situasjon. Det vises for øvrig til nærmere omtale i distriktsstyrenes beretninger. I tabell 5 er gitt en oversikt over antallet omplasseringer i de enkelte distrikter og beløpenes størrelse.

En spesifisering over fondsstyrenes samlede innskudd i sparebanker og forretningsbanker er trykt som vedlegg til denne beretningen. Det pekes på at innskuddsbeløpene inkluderer de ovenfor nevnte innskuddsmidler fra Arbeidsløsetrygdens fellesforvaltning. Man kan således ikke trekke den slutning at innskuddet i den enkelte bank i sin helhet er plassert av vedkommende distriktsfondsstyre.

V. FONDETS UTVIKLING I DE FØRSTE TI ÅR

Folketrygden ble etablert 1. januar 1967 og oppsamlingen av fondsmidler har vart i ti år. Det kan derfor være grunn til å se nærmere

svakere utvikling synes å fortsette i 1977, på fondets utvikling gjennom denne første ti-årsperioden.

Tabell 6 viser bl. a. de beløp Rikstrygdeverket har overført til Folketrygdfondet i det enkelte år og akkumulert kapital i fondet ved utgangen av året (inkl. renteinntektene). Overføringene viser en betydelig variasjon, som delvis reflekterer variasjonen i kontantoverskuddet i folketrygden på Rikstrygdeverkets hånd, og delvis Rikstrygdeverkets behov for å holde en likvid reserve til drift av trygden. Utviklingen preges særlig av de store overføringene i 3-årsperioden 1973—75. Av totalt overført beløp på 8 700 mill. kroner er således hele 5 784 mill. kroner overført i løpet av disse tre år. Utviklingen preges for øvrig også av renteinntektenes økende betydning. I 1976 utgjorde disse 742 mill. kroner. For å kunne gi et totalbilde av fondsdannelsen under folketrygden, er i tabellen også medtatt tall for akkumulert likviditetsreserve på Rikstrygdeverkets hånd, som tillagt Folketrygdfondets kapital gir den totale fondsdannelsen. Totalbeløpet utgjorde ved utgangen av 1976 ca. 16,6 milliarder kroner. Rubrikken for total fondsdannelse viser at mens det tok fem år å bygge opp de første 5 milliarder kroner, er fondsdannelsen mer enn tredoblet i løpet av de neste fem årene.

Året 1976 viser imidlertid et brått fall i overføringene fra Rikstrygdeverket med et overføringsbeløp på 150 mill. kroner. Denne

Tabell 6. Fondsdannelsen under folketrygdordningen 1967—76. Mill. kroner

År	1.	2.	3.	4.
	Overført fra Rikstrygdeverket	Akkumulert kapital i Folketrygdfondet (inkl. renter)	Akkumulerte likvider i Rikstrygdeverket	Total fondsdannelse (2+3)
1967	565	575	1 424	1 999
1968	680	1 296	1 267	2 563
1969	820	2 199	385	2 584
1970	460	2 784	477	3 261
1971	—	3 716 ¹⁾	1 371	5 087
1972	321	4 242	2 203	6 445
1973	1 505	6 008	2 881	8 889
1974	2 096	8 509	3 268	11 777
1975	2 183	11 284	3 331	14 615
1976	150	12 176	4 468	16 644

¹⁾ Økingen fra 1970 skyldes renteinntekter (197 mill. kroner) og overføring fra Rikstrygdeverket av eldre fondsmidler fra inkorporerte trygder (735 mill. kroner).

idet det vedtatte trygdebudsjett for første gang er gjort opp med et underskudd, som beløper seg til 426 mill. kroner.

I de fleste av årene har overføringene fra Rikstrygdeverket vært mindre i første enn i annet halvår, noe som har sammenheng med svingningene i trygdens likviditet. Disse svingningene i likviditeten har også medført behov for tilbakeføring av fondsmidler til for en kortere periode. Dette skjedde i første for en kortere periode. Dette skjedde i første kvartal 1972, da 100 mill. kroner ble tilført Rikstrygdeverket fra fondet, og påny tilbakeført fondet i juni samme år. Fondsadministrasjonen har for øvrig mottatt forhåndsvarsel om at en likviditetsforsterkning også kan bli aktuell i første kvartal av 1977.

På grunn av de vesentlige endringer som er foretatt i selve folketrygdordningen siden etableringen i 1967 (inkorporering av sykestrygden, arbeidsløsetrygden og yrkesskadestrygden, nivåheving for trygdeytelsene, innføring av særtillegg, nedsatt pensjonsalder, bedret krigspensjonering etc.), vil en sammenligning mellom den faktiske fondsdannelse og prognosene fra 1966—67 lett bli misvisende. Det er nok å konstatere at fondsdannelsens relative størrelse (målt i forhold til utgiftsbudsjettet for folketrygdens pensjonsdel) ikke har svart til forventningene. Målt i kroner ligger de samlede avsetninger imidlertid noe over de gamle prognoser.

I tillegg til ordinære overskuddsmidler, har Rikstrygdeverket i årenes løp overført til fondet 735 mill. kroner av eldre fondsmidler som tilhørte tidligere, nå inkorporerte trygder. Dette beløpet inngår i tallene i tabellen. Videre ble fondsforvaltningen i begynnelsen av 10-årsperioden tillagt forvaltningen av Folketrygdens Arbeidsmarkedsfond (tidligere Arbeidsløsetrygdens fellesforvaltning), hvor kapitalen ved siste årsskifte utgjorde ca. 1 135 mill. kroner. Dette beløp kommer i tillegg til tallene i tabellen.

Forannevnte variasjon i tilføringen av overskuddsmidler fra Rikstrygdeverket i de ti driftsårene, er blant annet illustrert i figur 1, som viser fondsforvaltningens tilgang av midler i hvert av årene. Tilgangen omfatter midler frigjort ved avdrag og obligasjonssalg, overføringer fra Rikstrygdeverket samt disponibel renteinntekt.

Renteinntektens økende betydning er særlig fremtredende i figuren. Den disponible renteinntekten var i 1976 768 mill. kroner og avdragene 280 mill. kroner. Dette innebærer at fondsforvaltningen nå er kommet opp på et nivå, hvor alene renter og avdrag muliggjør årlige nyplasseringer på over 1 milliard kroner.

Variasjonen i tilgang av overskuddsmidler fra Rikstrygdeverket over årene, har videre slått ut i betydelig variasjon i fondets betydning for obligasjonsmarkedet i ti-årsperioden. Dette er illustrert i figur 2, som gir et bilde av fondsforvaltningens andel av det norske ihendehaverobligasjonsmarkedet 1968—76. Utslagene er særlig store for kurven for beholdningsøking av ihendehaverobligasjoner i prosent av nettoemisjoner i alt. Etter å ha hatt store andeler av markedet i 1968 og 1969 på grunn av tilførsel av overskuddsmidler fra Rikstrygdeverket, falt andelen til en bunn i 1971, da det ikke ble tilført midler fra Rikstrygdeverket, for deretter å stige igjen til nærmere 50 pst. av nettomarkedet i 1974.

Til tross for at overføringene fra Rikstrygdeverket nådde en topp i 1975 på 2 180 mill. kroner, viser kurven for markedsandelen nedgang. Dette har sammenheng både med en relativt betydelig øking i nettoemisjoner og det forhold at hele 589 mill. kroner av overføringene til fondet i slutten av året ble holdt i likvid form for obligasjonskjøp i 1976.

Kurven for beholdning av ihendehaverobligasjoner i prosent av ihendehaverobligasjoner i alt i markedet viser at de fem fondstyrene nå er fordringshavere for 22,9 pst. av den innenlandske ihendehaverobligasjonsgjeld.

Figur 3 viser nyplasseringsrenten for fondsforvaltningen i årene 1968—1976, og gjennomsnittrenten av porteføljen av ihendehaverobligasjoner.

Kurvene illustrerer for det første hevingen i obligasjonsrentenivået som har funnet sted i perioden, og dernest tilnærmingen i effektiv rente mellom nyplasseringene i stats- og statsbankobligasjoner på den ene side, og andre obligasjoner («§ 15-obligasjoner») på den annen side. Nyplasseringsrenten for samtlige kategorier har de siste 3 år ligget over 7 pst. Kurven for gjennomsnittrente av hele porteføljen viser det ventede «etterslep», med stigning fra 4,88 pst. i 1968 til 6,47 pst. i 1976.

Det er grunn til å minne om at den raske takt i prisstigningen i den siste del av perioden har bevirket en økt negativ realrente.¹⁾ Dette ugunstige forholdet er dog noe bedret det siste året, idet den negative realrenten viser fall fra 4,79 pst. i 1975 til 1,58 pst. i 1976.

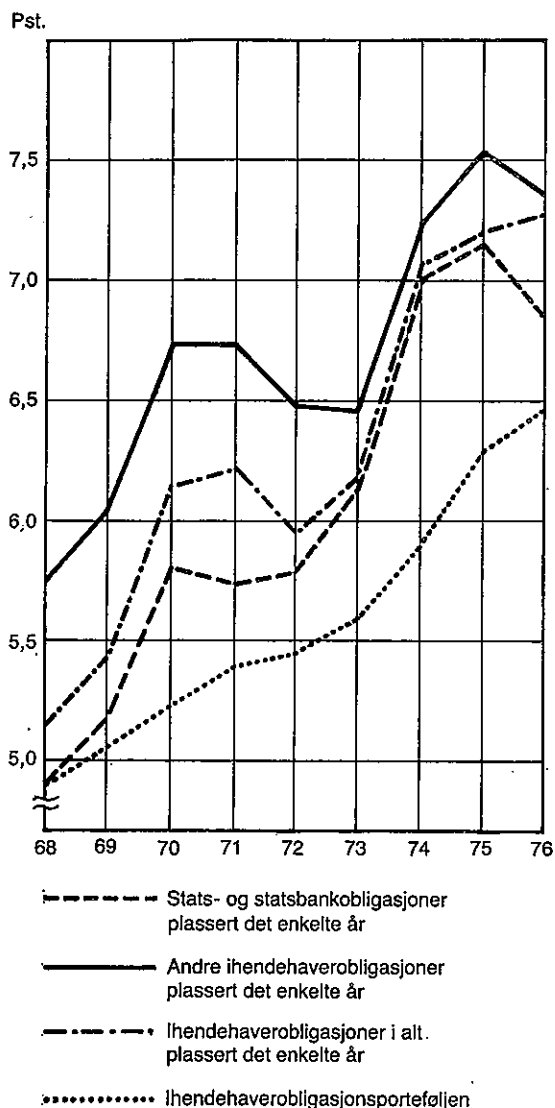
VI. DIVERSE OPPLYSNINGER

1. Inngang av renter og avdrag på pantelån m. v. fra Rikstrygdeverket.

I henhold til avtale mellom Hovedstyret og Rikstrygdeverket skal Rikstrygdeverket fort-

¹⁾ Negativ realrente definert som årlig øking i konsumprisindeksen fratrukket fondsmassens årlige gjennomsnittrente.

Fig. 3. *Nyplasteringsrente og gjennomsnittsrente av porteføljen for ihendehaverobligasjoner 1968—76.*



satt på Folketrygdfondets vegne forvalte denne lånemassen. Fra og med mai 1975 ble innført en ny ordning for overføringen av de månedlige rente- og avdragsbeløp, som går ut på at Rikstrygdeverket overfører et fast månedsbeløp, istedenfor det beløp som faktisk er inngått i vedkommende måned. Endelig oppgjør skjer i forbindelse med januaroverføringen det påfølgende år. Fra Rikstrygdeverket er det i årets løp overført 42,1 mill. kroner.

Lånemassen består av 518 lån på tilsammen 289,7 mill. kroner pr. 31. desember 1976. Rikstrygdeverkets beretning og regnskap for forvaltningen følger vedlagt.

2. Avkastningen.

Fondsstyrenes effektive nyplasteringsrente for ihendehaverobligasjoner i 1976 var 7,26 pst. (7,21). Nyplasteringsrenten for stats- og statsbankobligasjoner var 6,87 pst. (7,15), hvor kjøpene hovedsaklig besto av statsbankobligasjoner med 6¾ pst. nominell rente, emisjonskurs pari og 10 års løpetid. For andre obligasjoner er nyplasteringsrenten gått noe ned fra 7,52 pst. i 1975 til 7,35 pst., da fondsstyrene har foretatt vesentlig større kjøp enn tidligere av statsgaranterte obligasjoner med samme vilkår som for de nevnte statsbankobligasjoner.

Den gjennomsnittlige avkastning av porteføljen av ihendehaverobligasjoner og bankinnskudd var i 1976 6,46 pst. (6,25). For stats- og statsbankobligasjonene var den 6,37 pst. (6,24) og for andre obligasjoner 6,75 pst. (6,48). For bankinnskuddsbeholdningen var den 6,40 pst. mot 5,97 pst. i 1975.

Figur 3 viser utviklingen i nyplasteringsrenten og gjennomsnittsrenten for ihendehaverobligasjonsporteføljen i tiden 1968—76.

3. Fordelingen av ihendehaverobligasjonsbeholdningen på gjenstående løpetid.

I 1976 har fondsstyrene kjøpt stats- og statsbankobligasjoner med 8—10 års løpetid og andre obligasjoner med løpetider på 9, 10, 16—20, 29 og 33 år. Den gjennomsnittlige løpetid for obligasjoner kjøpt i 1976 er lavere enn for noe annet år fondsforvaltningen har drevet sin virksomhet. Av tabell 7 fremgår blant annet at gruppen av stats- og statsbankobligasjoner med gjenstående løpetid inntil 5 år er økt med 247 mill. kroner. I denne gruppe befinner seg lån med opprinnelige løpetider på 5 og 8 år, og ett lån med 30 års opprinnelig løpetid (pålydende kun 1 mill. kroner). Andre obligasjoner i samme gruppe er representert ved opprinnelige løpetider fra 10 til 50 år. De eldste obligasjoner er overført til fondsforvaltningen fra Rikstrygdeverket og fra Arbeidsløsetrygdens fellesforvaltning.

Den gjennomsnittlige gjenstående løpetid for stats- og statsbankobligasjonene var ved utgangen av 1976 9,7 år (10,7), og for andre obligasjoner 15,5 år, det samme som ett år tidligere.

4. Sekretariater.

Hovedstyrets sekretariat i Oslo, Fellessekretariatet, har kontorfellesskap med sekretariatet for 1. fondsstyre. Ved Fellessekretariatet er ansatt 3 personer: direktør, førstekonsulent og førstekontorfullmektig. Lederen

Tabell 7. Fordeling av ihendehaverobligasjonsbeholdningen på gjenstående løpetid pr. 31. desember 1976. Pålydende beløp. Mill. kroner.

Gjenstående løpetid	Stats- og statsbankobligasjoner		Andre ihendehaverobligasjoner		I alt	
	Beholdning	Endring 1975/76	Beholdning	Endring 1975/76	Beholdning	Endring 1975/76
0—4 år	249	247	11	2	260	249
5—9 »	6 053	1 418	805	503	6 858	1 921
10—14 »	1 424	÷1 532	727	53	2 151	÷1 479
15—19 »	3	1	1 232	519	1 235	520
20—24 »	26	÷ 4	89	5	115	1
25—29 »	642	÷ 34	327	148	969	114
30—34 »	—	—	88	54	88	54
35—39 »	—	—	4	—	4	—
I alt	8 397	96	3 283	1 284	11 680	1 380

av 1. fondsstyres sekretariat er samtidig stedfortreder for Fellessekretariatets direktør.

Sekretariatene for 2., 3., 4. og 5. distriktsfondsstyre er lagt til Norges Banks avdelinger i Skien, Bergen, Trondheim og Tromsø, hvor en av avdelingens funksjonærer er utpekt til sekretær for vedkommende fondsstyre.

For samtlige distriktsfondsstyrene utføres depotforvaltning, regnskapsførsel, EDB-tje-

nester etc. i Norges Bank, Depotkontoret, Oslo.

For disse tjenester samt sekretariatfunksjonen ved de fire avdelinger av Norges Bank, betaler fondet en godtgjørelse som årlig avtales mellom Norges Bank og fondets Hovedstyre. For 1976 utgjør beløpet ca. kr. 670 000. Fellesutgifter fordeles på fondsstyrene etter folketallnøkkelen (reglementets § 2).

Sammendrag av distriktsfondsstyrenes regnskaper.

Vinnings- og tapskonto.

	Beløp i tusen kroner	
	1976	1975
Utgifter:		
Renter Skattefri avsetning til premiefond for arbeidsgiveravgift til folketrygden	230	269
Administrasjons- og forvaltningsutgifter:		
Honorarer	234	212
Reiseutgifter	73	61
Andre administrasjonsutgifter	1 040	902
Andel fellesutgifter	670	651
	2 017	1 826
Andre renteutgifter	—	13
Kurtasje	34	176
Kurstap ved salg av obligasjoner	2 172	7 131
Overføres <i>Folketrygdens Arbeidsmarkedsfond</i>	68 700	58 200
Overføres <i>Folketrygdfondet</i>	741 513	592 055
	814 666	659 670
Inntekter:		
Renter av stats- og statsbankobligasjoner	523 548	456 861
Renter av andre ihendehaverobligasjoner	179 385	116 103
Renter av pantelån m. v.	16 666	17 972
Renter av gjeldsbrev	1 661	1 876
Renter av bankinnskudd	67 270	62 960
Renter av midlertidig kontolån til statskassen	24 592	1 602
Andre renteinntekter	71	876
Kursgevinst ved uttrekninger av obligasjoner	1 465	1 420
Diverse inntekter	8	—
	814 666	659 670

*Balansekonto pr. 31. desember.***Aktiva:**

Stats- og statsbankobligasjoner:

Staten	6 905 289	7 058 102
Statsbanker	1 438 944	1 190 227

	8 344 233	8 248 329
--	-----------	-----------

Andre ihendehaverobligasjoner:

Industri m. v.	403 380	322 713
Kraftverk- og elektrisitetsformål	495 273	410 027
Kommuner og fylker	281 172	234 802
Kredittforeninger og kredittaksjeselskaper	2 090 748	1 013 914

	3 270 573	1 981 455
--	-----------	-----------

Pantelån	289 734	315 357
Gjeldsbrev	22 571	25 802

Innskudd i banker:

Sparebanker	668 810	661 710
Forretningsbanker	383 482	390 582

	1 052 292	1 052 292
--	-----------	-----------

Midlertidig kontolån til statskassen	147 530	588 500
I mellomregning med Rikstrygdeverket	3 792	3 592
Foliokonto i Norges Bank	207	137
Opptjente, ikke forfalne renter	185 530	141 515

	13 316 462	12 356 980
--	------------	------------

Passiva:

Innskudd fra Skattefri avsetning til premiefond for arbeidsgiveravgift til folketrygden

	5 591	6 325
--	-------	-------

Arbeidsmarkedsfondet:

Fond pr. 1. januar	1 066 270	1 008 070
Vinnings- og tapskonto	68 700	58 200

	1 134 970	1 066 270
--	-----------	-----------

Folketrygdfondet:

Fond pr. 1. januar	11 284 385	8 509 330
Tilskudd fra Rikstrygdeverket i regnskapsåret	150 003	2 183 000
Vinnings- og tapskonto	741 513	592 055

	12 175 901	11 284 385
--	------------	------------

	13 316 462	12 356 980
--	------------	------------

Hovedstyret for Folketrygdfondet

Oslo, 31. desember 1976
28. februar 1977

*Leif Skau**Otto Lyng**Egil Aarvik**Olav Bratlie**Astrid Wold**Kåre Framholt**Johan A. Vikan**Halfdan Berge¹⁾*

1) 2. varamann (fra 5. fondsstyre).

Distriktsfondsstyrenes regnskaper for året 1976.
Vinnings- og tapskonto. Beløp i tusen kroner.

	1.	2.	Fondsstyrer			I alt
			3.	4.	5.	
Utgifter:						
Renter Skattefri avsetning til premiefond for arbeidsgiver-avgift til folketrygden	81	43	44	34	28	230
Administrasjons- og forvaltningsutgifter:						
Honorarer	48	49	48	45	45	234
Reiseutgifter	10	13	11	11	28	73
Andre administrasjonsutgifter	342	183	182	170	163	1 040
Andel fellesutgifter	236	636	126	371	100	317
Kurtasje	32	—	—	—	81	670
Kurstap ved salg av obligasjoner	2 068	32	41	24	7	2 172
Overføres <i>Folketrygdens Arbeidsmarkedsfond</i>	23 960	12 960	13 150	10 330	8 300	68 700
Overføres <i>Folketrygdfondet</i>	259 271	139 571	141 539	111 026	90 106	741 513
	286 048	152 977	155 143	121 740	98 758	814 666
Inntekter:						
Renter av stats- og statsbankobligasjoner	186 842	97 416	99 947	77 790	61 553	523 548
Renter av andre innehaverobligasjoner	62 722	33 480	33 360	27 418	22 405	179 385
Renter av pantelån m. v.	5 866	3 133	3 167	2 483	2 017	16 666
Renter av gjeldsbrev	585	312	316	247	201	1 661
Renter av bankinnskudd	19 659	13 413	13 303	10 964	9 931	67 270
Renter av midlertidig kontolån til statskassen	9 815	4 942	4 791	2 612	2 432	24 592
Andre renteinntekter	33	—	—	1	37	71
Kursgevinst ved uttrekninger av obligasjoner	526	281	259	225	174	1 465
Diverse inntekter	—	—	—	—	8	8
	286 048	152 977	155 143	121 740	98 758	814 666

Distriktsfondstyrenes regnskaper for året 1976.
Balanskonto pr. 31. desember 1976. Beløp i tusen kroner.

	Fondsstyrene					
	1.	2.	3.	4.	5.	I alt
Aktiva:						
Stats- og statsbankobligasjoner:						
Staten	2 397 983	1 318 098	1 404 901	1 052 538	731 769	6 905 289
Statsbanker	582 155	2 980 138	1 89 622	1 594 523	345 530	977 299
Andre innehaverobligasjoner:						
Industri m. v.	142 832	83 066	75 711	43 803	57 968	403 380
Kraftverk- og elektrisitetsformål	128 881	99 204	77 546	99 911	89 731	495 273
Kommuner og fylker	79 822	33 803	49 173	45 985	72 389	281 172
Kredittforeninger og kreditt- aksjeselskaper	801 169	1 152 704	418 109	295 667	178 326	398 414
Pantelån	101 986	54 470	55 050	43 170	35 058	289 734
Gjeldsbrev	7 946	4 243	4 288	3 363	2 731	22 571
Innskudd i banker:						
Sparebanker	190 500	161 010	146 300	99 750	71 250	668 810
Forretningsbanker	117 525	308 025	61 100	207 400	85 350	383 482
Midlertidig koutolån til statskassen	64 850	25 280	15 200	24 100	18 100	147 530
I mellomregning med Rikstrygde- verket	1 335	713	720	565	459	3 792
Folliokonto i Norges Bank	32	29	6	75	65	207
Opptjente, ikke forfalte renter	66 516	35 028	34 086	27 252	22 648	185 530
	4 683 532	2 504 054	2 531 812	1 985 690	1 611 374	13 316 462
Passiva:						
Innskudd fra Skattefri avsetning til premiefond for arbeidsgiveravgift til folketrygden						
	1 969	1 051	1 062	833	676	5 591
Arbeidsmarkedsfondet:						
Fond pr. 1. januar	371 480	201 460	203 365	160 170	129 795	1 066 270
Vinnings- og tapskonto	23 960	395 440	13 150	216 515	8 300	138 095
	3 974 051	2 120 811	2 144 195	1 680 981	1 364 347	11 284 385
Folketrygdfondet:						
Fond pr. 1. januar	52 801	28 201	28 501	22 350	18 150	150 003
Tilskudd fra Rikstrygdeverket i regnskapsåret	259 271	4 286 123	141 539	1 814 357	90 106	741 513
Vinnings- og tapskonto	4 683 532	2 504 054	2 531 812	1 985 690	1 611 374	13 316 462

1. fondsstyres årsberetning og regnskap.

Distrikt:

Østfold, Oslo, Akershus, Hedmark og Oppland.

Ifølge kongelig resolusjon av 10. mai 1974 og 7. mai 1976 har styret følgende sammensetning:

Inntil 15. mai 1980:

1. Barneparkinspektør Astrid Wold, Oslo, formann, varamann: Forbundsformann Lars M. Skytøen, Oslo.
2. Direktør Øyvind Nossen, Halden, varamann: Bonde Jon Baastad, Trøgstad.
3. Sjefingeniør Rolf Grøttum, Vestre Toten, varamann: Spesialarbeider Svein Smedhaugen, Vestre Toten.

Inntil 15. mai 1978:

4. Personalsjef Gerd Brevig Liestøl, Bærum, nestformann, varamann: Universitetslektor Hilde Bojer, Oslo.
5. Ordfører Kjell Borgen, Rendalen, varamann: Gardbruker Johs. Krogvig, Ringsaker.

Sekretariat

1. fondsstyre

Adresse: Haakon VII's gate 6, Oslo 1.

Leder av sekretariatet: Cand. oec. Carl Faye-Schjøll.

Det har vært holdt 4 styremøter i 1976, samtlige i Oslo. Styret har hatt informasjonsmøter, bedriftsbesøk og befaring i Moelv, Gjøvik og Raufoss i dagene 10. og 11. juni. I regnskapsåret er 1. fondsstyres forvaltningsmasse økt med 335,8 mill. kroner (995,1 mill. i 1975) til 4 683,5 mill. kroner (4 347,7).

Av tabell 1, som gir en analyse av kapitalbevegelsen, fremgår at 52,8 mill. kroner (767,4) av forvaltningsøkningen skyldes overføring fra Rikstrygdeverket av overskudd i folketrygden. Egne renteinntekter, med fradrag av driftsutgifter og kursjusteringer utgjør 259,3 mill. kroner (208,6). Rikstrygdeverket har ikke utbetalt nye pantelån i henhold til lånetilsagn gitt før 1. januar 1971 (1,0). Pantelånsmassen forvaltes av Rikstrygdeverket på fondsstyrenes vegne.

1. fondsstyres andel av Folketrygdens Arbeidsmarkedsfond er økt med 24,0 mill. kroner (18,5) i form av netto renteavkastning.

1. fondsstyres andel av Rikstrygdeverkets overførsel av overskudd i folketrygden gikk inn den 20. mai.

Tabell 1. *Analyse av kapitalbevegelsene.*
Mill. kr.

	1976	1975
Tilgang av midler		
Øking av Folketrygdfondet		
Overført fra Rikstrygdeverket	52,8	767,4
Overtagelse av pantelån utbetalt av Rikstrygdeverket	—	1,0
Opptjent renteinntekt med fradrag av driftsutgifter og kursjusteringer	259,3	208,6
	<hr/>	<hr/>
	312,1	977,0
Øking av Folketrygdens Arbeidsmarkedsfond		
Opptjent renteinntekt med fradrag av driftsutgifter og kursjusteringer	24,0	18,5
Korreksjon for øking i opptjente, ikke forfalne renter ÷	16,4	÷5,1
Nedgang i langsiktig gjeld .. ÷	0,3	÷0,4
	<hr/>	<hr/>
	319,4	990,0
Anvendelse av midler		
Økt beholdning av stats- og statsbankobligasjoner	22,0	656,9
Økt beholdning av andre ihendehaverobligasjoner ..	453,7	131,2
Økt beholdning av pantelån .. ÷	9,0	÷8,0
Økt beholdning av gjeldsbrevlån	÷ 1,1	÷1,1
Økt beholdning av bankinnskudd	0,0	0,0
Økt beholdning av midlertidig kontolån til statskassen ... ÷	146,2	211,1
	<hr/>	<hr/>
	319,4	990,0

Tabell 2. 1. fondsstyres kjøp av ihendehaverobligasjoner (brutto) fordelt på de ulike obligasjonskategorier. Mill. kroner.

Gruppe I	1976	1975
Staten	0,1	437,4
Statsbanker	103,1	336,2
Sum gruppe I	103,2	773,6
Gruppe II		
Industri m. v.	31,4	18,0
Kraftverk og elektrisitetsfor- formål	26,8	21,4
Kommuner og fylker	12,1	12,5
Realkredittforeninger	176,2	70,4
Skipsfinansieringsinstitutter .	139,8	3,5
Øvrige kredittaksjeselskaper .	101,7	38,7
Sum gruppe II	488,0	164,5
I alt	591,2	938,1

Pålydende kr.	1 475 000	5 pst. Norsk Stat	1960/95
»	» 710 000	5 »	» 1962/97
»	» 1 900 000	5 »	» 1963/98
»	» 510 000	5 »	» 1964/99
»	» 7 000 000	5 »	» 1968/03

Pålydende kr. 11 595 000

Salgsbeløpene ble reklassert i ihendehaverobligasjoner som gir bedre rentabilitet, og som har kortere gjenstående løpetid.

Pålydende kr. 100 000 6 $\frac{7}{8}$ pst. Norsk Stat 1976/84, kjøpt tidlig i året, ble avhendet til kostpris mot årets slutt.

I amortisasjonsøyemed er solgt:

Pålydende kr. 272 000 2 $\frac{1}{2}$ pst. Norges Kommunalbank 1949/79.

Av obligasjonene i gruppe II er pålydende 482,0 mill. kroner (161,2) kjøpt i førstehåndsmarkedet og 6,0 mill. kroner (3,3) i annenhåndsmarkedet.

Pålydende 8,45 mill. kroner (0,9) i obligasjoner i gruppe II er overtatt fra 5. fondsstyret til kostpris i utjevningsøyemed.

I alt ble det i gruppe II emittert 27 (24) ihendehaverobligasjonslån i 1976 til finansiering av planlagte eller allerede foretatte investeringer innen 1. fondsdistrikt. Av disse lån overtok Folketrygdfondet pålydende 67,6 mill. kroner (52,35) eller 14,3 (13,8) pst. Det er da tatt hensyn til at enkelte poster er delt mellom flere fondsstyret.

De prosjektlån som 1. fondsstyret deltok i var:

M. Peterson & Søn A/S, 30 mill. kroner, til delvis finansiering av byggetrinn II i cellulosefabrikken, bestående av nytt gjenvinningsanlegg for kjemikalier (sodahus), samt utvidelse av to store papirmaskiner i Moss.

Norgas A/S, 15 mill. kroner, til delvis

Av kjøpene i gruppe I var pålydende 69,1 mill. kroner (70,4) replassering av uttrukne stats- og statsbankobligasjoner; 12,0 mill. kroner (40,7) replassering av solgte stats- og statsbankobligasjoner; 8,9 mill. kroner (9,0) replassering av avdrag i pantobligasjonsmassen forvaltet av Rikstrygdeverket; 0,5 mill. kroner (0,5) replassering av avdrag på gjeldsbrev i gruppe I.

Av kjøpene i gruppe II var pålydende 35,9 mill. kroner (31,4) replassering av uttrukne ihendehaverobligasjoner og 620 212 kroner (628 062) replassering av avdrag på gjeldsbrev i gruppe II.

Følgende obligasjonsposter i gruppe I er solgt i ombyttingsøyemed:

finansiering av en ny luftgassfabrikk i Oslo.

Bjølsen Valsemølle A/S, 20 mill. kroner, til nytt mølleanlegg i Moss.

Nyegaard & Co. A/S, 10 mill. kroner, til påbygging av ytterligere tre etasjer på lokalene i Nycoveien i Oslo.

A/S Veritas-Huset, 35 mill. kroner, tatt opp som ledd i finansieringen av det nye Veritassentret på Høvik i Bærum.

Akershus fylke, to lån på henholdsvis 20 og 50 mill. kroner, som ledd i finansieringen av utbyggingen av Bingsfoss kraftanlegg i Glomma.

Saugbrugsforeningen, 30 mill. kroner, til delvis finansiering av strukturomlægging og modernisering av finpapirfabrikken, med sikte på styrket konkurranseevne, bedre ressursutnyttelse av tømmer, olje etc. og en mindre belastning av miljøet.

Borregaard A/S, 20 mill. kroner, til delvis finansiering av Borregaards andel av Sarp Kraftverk ved Sarpsfossen.

A/S Hafslund, 25 mill. kroner, til utbygging av Hafslunds andel av samme kraftverk.

A/S Hafslund, 16 mill. kroner til delvis finansiering av ny smelteovn for ferrosilicium i Skjeberg.

A/L Hedemarken Interkommunale Avløpsamband (HIAS), 12 mill. kroner, til delvis finansiering av kloakkrensingsanlegg med transportsystem for Hamar region. De deltakende

kommuner er: Hamar, Løten, Ringsaker, Stange og Vang.

Oppland fylke, 11 mill. kroner til delvis finansiering av 132 kV kraftoverføringsledning med tre transformatorstasjoner fra Åbjøra i Valdres til Kongsengen i Østre Toten.

Moss kommune, 10 mill. kroner, til finansiering av diverse kommunale formål.

Lillehammer kommune, 12 mill. kroner, til delvis finansiering av hovedreanseanlegg for Lillehammer (Aksjon Mjøsa).

Asker og Bærum Kraftselskap, to lån på til sammen 14 mill. kroner, til konvertering av i alt fire lån fra 1966 og 1967 (kraftanleggene Uvdal I og II) oppsagt til innfrielse.

Asker kommune, 6,5 mill. kroner til konvertering av to lån fra 1966 og 1967 oppsagt til innfrielse.

Bærum kommune, 8,5 mill. kroner, til konvertering av to lån fra 1966 og 1967 oppsagt til innfrielse.

A/S Norløtt, 10 mill. kroner, til diverse utvidelses- og moderniseringsarbeider.

Oslo kommune, 10 mill. kroner, til delvis finansiering av Oslo Lysverkers kraftutbygging i Aurland.

Dyno Industrier A/S, 25 mill. kroner, som et ledd i finansieringen av et stort investeringsprogram. Her deltok også 2. fondsstyre.

Hedmark fylke, 30 mill. kroner, til delvis finansiering av Nye Osa kraftverk.

Hedmark fylke, 20 mill. kroner, til delvis finansiering av Braskereidfoss kraftverk.

A/L Hedmark og Oppland Slakterier, 12 mill. kroner til delvis finansiering av nytt anlegg for produksjon av frysevarer på Lillehammer.

Oslo Konserthus A/S, 10 mill. kroner, til delvis finansiering av Konserthuset.

Nedre Romerike Vannverk A/L, 10 mill. kroner, til delvis finansiering av første byggetrinn av nytt vannverk med fordelingsnett, som skal forsyne kommunene på Nedre Romerike med vann fra Glomma. Verket vil også kunne forsyne Follo-området.

For øvrig vises til Hovedstyrets beretning.

Stortinget vedtok 29. april at ingen del av fondstilveksten i 1976 skal kunne brukes til innskudd i spare- og forretningsbanker.

Styret har derfor i 1976 fortsatt arbeidet med en forsiktig omplassering av innskudd, fra banker og distrikter med relativt god dekning av kapitaletterspørselen til distrikter hvor de lokale banker har vanskelig for å imøtekomme kredittbehovene.

Det gode samarbeid med Bank- og utlånsavdelingen i Norges Bank om disse saker har fortsatt.

Styret har under behandlingen nøye drøftet ønskeligheten av å flytte ytterligere innskudd fra Oslo-området og ut til banker i distriktene. Innskuddene ville i så fall måtte tas fra de store forretningsbankenes kontorer i Oslo. Disse kontorer forsyner distriktene med betydelig kapital, dels gjennom sine avdelingskontorer ved overførslar og ved å holde primærlikvid- og andre lovbestemte reserver og obligasjonsbeholdninger for dem, dels ved direkte lån til større kunder i distriktene. Det er ikke bare utkantstrøkene i 1. fondsdistrikt som har fordel av dette, men også næringslivet i alle de fire øvrige fondsdistrikter. Dessuten er alle de mange arbeidsplasser innen Oslo-området også avhengige av en tilstrekkelig tilgang av lån og kreditter.

Styret ble derfor i 1976 stående ved den omfordeling som fremgår av tallene i tabell 3. Spørsmålet er imidlertid oppe til løpende vurdering i forbindelse med hver fornyelse.

Tabell 3. Endringer i innskuddsmassen i spare- og forretningsbanker i 1976 og den fylkesvise fordeling pr. 31. desember 1976.

	Folketalprosent pr. 1. januar 1966	Innskudd pr. 31. desember 1975	Pst.-fordeling 31. desember 1975	Omplasseringer i 1976	Innskudd pr. 31. desember 1976	Pst.-fordeling 31. desember 1976	Folketalprosent pr. 1. januar 1976
Østfold	16	65 800	21,4	+ 500	66 300	21,5	16,2
Akershus	57	51 050	38,9	+1 750	49 300	38,0	58,1
Oslo		68 725		+1 000	67 725		
Hedmark	14	60 800	19,7	+1 750	62 550	20,3	13,0
Oppland	13	61 650	20,0	+ 500	62 150	20,2	12,7
Sum	100	308 025	100,0	0	308 025	100,0	100,0

Pr. årsskiftet 1975/76 hadde 1. fondsstyre 190,5 (187,8) mill. kroner innestående i 68 (68) sparebanker og 117,5 (120,2) i 43 (42) forretningsbanker og deres avdelinger med eget styre.

Vinnings- og tapskonto.

	Beløp i tusen kroner	
	1976	1975
Utgifter:		
Renter Skattefri avsetning til premiefond for arbeidsgiveravgift til folketrygden	81	95
Administrasjons- og forvaltningsutgifter:		
Honorarer	48	44
Reiseutgifter	10	8
Andre administrasjonsutgifter	342	299
Andel fellesutgifter	236	229
	636	580
Andre renteutgifter	—	5
Kurtasje	32	66
Kurstap ved salg av obligasjoner	2 068	3 812
Overføres <i>Folketrygdens Arbeidsmarkedsfond</i>	23 960	18 580
Overføres <i>Folketrygdfondet</i>	259 271	208 624
	286 048	231 762
Inntekter:		
Renter av stats- og statsbankobligasjoner	186 842	164 045
Renter av andre ihendehaverobligasjoner	62 722	40 626
Renter av pantelån m. v.	5 866	6 326
Renter av gjeldsbrev	585	661
Renter av bankinnskudd	19 659	18 344
Renter av midlertidig kontolån til statskassen	9 815	575
Andre renteinntekter	33	654
Kursgevinst ved uttrekninger av obligasjoner	526	531
	286 048	231 762
<i>Balansekonto pr. 31. desember.</i>		
Aktiva:		
Stats- og statsbankobligasjoner:		
Staten	2 397 983	2 466 130
Statsbanker	582 155	491 958
	2 980 138	2 958 088
Andre ihendehaverobligasjoner:		
Industri m. v.	142 832	118 350
Kraftverk- og elektrisitetsformål	128 881	108 196
Kommuner og fylker	79 822	73 843
Kredittforeninger og kredittaksjeselskaper	801 169	398 586
	1 152 704	698 975
Pantelån	101 986	111 006
Gjeldsbrev	7 946	9 084
Innskudd i banker:		
Sparebanker	190 500	187 750
Forretningsbanker	117 525	120 275
	308 025	308 025
Midlertidig kontolån til statskassen	64 850	211 100
I mellomregning med Rikstrygdeverket	1 335	1 265
Foliokonto i Norges Bank	32	57
Opptjent, ikke forfalne renter	66 516	50 158
	4 683 532	4 347 758

Passiva:

Innskudd fra Skattefrie avsetning til premiefond for arbeidsgiveravgift til folketrygden	1 969	2 227
<i>Arbeidsmarkedsfondet:</i>		
Fond pr. 1. januar	371 480	352 900
Vinnings- og tapskonto	23 960	18 580
	<hr/>	<hr/>
	395 440	371 480
<i>Folketrygdfondet:</i>		
Fond pr. 1. januar	3 974 051	2 997 011
Tilskudd fra Rikstrygdeverket i regnskapsåret	52 801	768 416
Vinnings- og tapskonto	259 271	208 624
	<hr/>	<hr/>
	4 286 123	3 974 051
	<hr/>	<hr/>
	4 683 532	4 347 758

Folketrygdfondet, 1. fondsstyre

Oslo, $\frac{31. \text{ desember } 1976}{2. \text{ februar } 1977}$

*Astrid Wold**Gerd Brevig Liestøl**Øyvind Nossen**Kjell Borgen**Rolf Grøttum*

Med dette meddeles at regnskapet for 1976 vedrørende Folketrygdfondet, 1. fondsstyre, er revidert og godkjent av Riksrevisjonen.

Etter fullmakt

Kaare Arge

Anton Skarpeid

2. fondsstyres årsberetning og regnskap.

Distrikt:

Buskerud, Vestfold, Telemark, Aust-Agder og Vest-Agder.

Ifølge kongelig resolusjon av 10. mai 1974 og 7. mai 1976 har styret følgende sammensetning:

Inntil 15. mai 1980:

1. Sekretær Tor Halvorsen, Oslo, formann, varamann: Formann Bjørn Sandberg, Stathelle.
2. Arkitekt Elisabet Fidjestøl, Tønsberg, nestformann, varamann: Husmor Elna Sundberg, Larvik.
3. Skipsreder Torrey Mosvold, Kristiansand S., varamann: Lensmann Kittil Prestholdt, Gvarv.

Inntil 15. mai 1978:

4. Lagersjef Erik Olsen, Kristiansand S., varamann: Formidlingssjef Wera Ebeltoft, Arendal.
5. Husmor Kirsten Mikkelsen, Kongsberg, varamann: Direktør Alf Rust, Nedre Eggedal.

Sekretariat

2. fondsstyre

Adresse: Norges Banks avdeling, Postboks 87, 3701 Skien.

Leder for sekretariatet: Kontorsjef Sveinung Næs.

Årsberetning.

Det har vært holdt fire styremøter i 1976, tre i Skien og ett på Hovden i Setesdal i forbindelse med befaring ved I/S Øvre Otra, Brokke Kraftverk.

2. fondsstyres forvaltningsmasse er i regnskapsåret økt med 180,6 mill. kroner (532,9 mill. kroner i 1975) til 2 504,1 mill. kroner (2 323,5).

Av tabell 1, som gir en analyse av kapitalbevegelsene i 1976, fremgår det at 28,2 mill. kroner (409,8) var overføring fra Rikstrygdeverket av overskuddsmidler i folketrygden, og 139,6 mill. kroner (111,2) var egne renteinntekter med fradrag av driftsutgifter og kursjusteringer.

beidsmarkedsfond er i regnskapsåret økt med 2. fondsstyres andel av Folketrygdens Ar-

13,0 mill. kroner (11,5) til 214,4 mill. kroner. Økningen utgjør netto renteavkastning.

Innestående beløp av skattefrie avsetninger til premiefond for arbeidsgiveravgift til folketrygden er ved tilbakebetaling av midler i 1976 redusert med 0,2 mill. kroner (0,2) til 1,1 mill. kroner.

Av det beløp på 112,8 mill. kroner som innesto som kontolån til statskassen pr. 1. januar 1976 er 87,5 mill. kroner nyttet til obligasjonskjøp.

Tabell 1. Analyse av kapitalbevegelsene.
Mill. kr.

	1976	1975
Tilgang av midler		
Øking av Folketrygdfondet		
Overført fra Rikstrygdeverket	28,2	409,8
Overtagelse av pantelån utbetalt av Rikstrygdeverket	—	0,6
Opptjent renteinntekt med fradrag av driftsutgifter og kursjusteringer	139,6	111,2
	<hr/>	<hr/>
	167,8	521,6
Øking av Folketrygdens Arbeidsmarkedsfond		
Opptjent renteinntekt med fradrag av driftsutgifter og kursjusteringer	13,0	11,5
Korreksjon for øking i opptjente, ikke forfalne renter	÷ 7,7	÷ 3,0
Nedgang i langsiktig gjeld ..	÷ 0,2	÷ 0,2
	<hr/>	<hr/>
	172,9	529,9
Anvendelse av midler		
Økt beholdning av stats- og statsbankobligasjoner	23,4	351,9
Økt beholdning av andre ihendehaverobligasjoner ..	242,4	70,0
Økt beholdning av pantelån ..	÷ 4,8	÷ 4,2
Økt beholdning av gjeldsbrevlån	÷ 0,6	÷ 0,6
Økt beholdning av bankinnskudd	0,0	0,0
Økt beholdning av midlertidig kontolån til statskassen ...	÷ 87,5	112,8
	<hr/>	<hr/>
	172,9	529,9

Tabell 2. 2. fondsstyres kjøp av ihendehaverobligasjoner (brutto) fordelt på de ulike obligasjonsdebitorer. Mill. kroner.

	1976	1975
Gruppe I		
Staten	0,0	254,9
Husbanken	1,7	112,8
Øvrige statsbanker	53,8	40,0
	<hr/>	<hr/>
	55,5	407,7
Gruppe II		
Industri m. v.	16,7	15,3
Kraftverk og elformål	8,2	20,5
Kommuner og fylker	5,0	6,1
Realkredittforeninger	97,1	26,2
Skipsfinansieringsinstitutter .	75,3	1,5
Øvrige kredittaksjeselskaper .	56,5	15,9
	<hr/>	<hr/>
	258,8	85,5
I alt	<hr/>	<hr/>
	314,3	493,2

I gruppe I har 2. fondsstyre kjøpt obligasjoner for til sammen pålydende 55,5 mill. kroner (407,7). Det er ikke kjøpt statsobligasjoner i 1976. Replassering av uttrekninger, provenyet ved obligasjonssalg og avdrag på gjeldsbrev og pantelån er inkludert i beløpet med 37,0 mill. kroner (57,6).

Plasseringene i statsbankobligasjoner fordeler seg med 33,8 mill. kroner i Norges Kommunalbank, 20 mill. kroner i Den Norske Industribank og 1,7 mill. kroner i Den norske stats Husbank. Husbankobligasjonene er overtatt fra et annet fondsstyre i utjevningssøyemed.

2. fondsstyre har i 1976 solgt lavt forrentede kommunalbankobligasjoner for pålydende kr. 144 000 og replasert salgsbeløpet i obligasjoner som gir bedret rentabilitet.

I gruppe II, andre ihendehaverobligasjoner, utgjør samlet obligasjonskjøp 258,8 mill. kroner (85,5). Replassering som følge av avdrag vedrørende tidligere beholdninger inngår i beløpet med 17,6 mill. kroner (16,2).

Til finansiering av allerede foretatte eller planlagte investeringer med tilknytning til 2. fondsdistrikt ble det i 1976 i alt emittert 19 (27) partialobligasjonslån. Samlet pålydende var 402 mill. kroner (542). 2. fondsstyre delte i alle disse lånene og overtok obligasjoner for 29,9 mill. kroner (41,7), eller 7,77 pst. (8,45 pst.). Det er da tatt hensyn til at i ett av lånene deltok også 1. fondsstyre.

De prosjektlån som 2. fondsstyre deltok i var:

Industri m. v.

A/S Follum Fabrikkers lån på 15 mill. kroner til delvis finansiering av bedriftens pågående moderniserings- og utvidelsesarbeider, som er beregnet til om lag 100 mill. kroner. Lånet er sideordnet med et tilsvarende lån i 1975 til samme formål.

Treschow-Fritzøes lån, 12 mill. kroner, til finansiering av forskjellige prosjekter i forbindelse med effektivisering av industrielle enheter innen treforedlingssektoren.

Norsk Hydro A/S' lån, 40 mill. kroner, til delvis finansiering av selskapets deltakelse i samarbeidsprosjekter i forbindelse med petrokjemiutbyggingen i Bamble i Telemark. Lånet har negativ pantsetningsklausul.

Borregaard A/S' lån på 10 mill. kroner, til delvis finansiering av kloralkalifabrikken som er under oppføring i Bamble i Telemark. Fabrikken som får navnet «Sameiet Alkali» vil bli eiet med en halvpart av henholdsvis Norsk Hydro A/S og Borregaard A/S. Anlegget er beregnet til ca. 470 mill. kroner. Lånet har negativ pantsetningsklausul.

Dyno Industrier A/S' lån, 25 mill. kroner, til investeringer i forbindelse med utvidelse av kapasiteten innen kjemidivisjonen. Både 1. og 2. fondsstyre deltok i dette lånet.

Kaldnes mek. Verksted A/S' lån på 15 mill. kroner, til finansiering av arbeid med harmonisering av beddingene, samt diverse forsterkningsarbeider og nye sveisehaller.

A/S Kongsberg Våpenfabrikks lån, 30 mill. kroner, som skal benyttes til diverse investeringer i forbindelse med nye elektrobygg som er under oppføring.

Selskapet for industrivekstanlegg (SIVA) 6¾ pst. statsgarantert ihendehaverobligasjonslån av 1976, stort 10 mill. kroner. Etter avtale ble lånet i sin helhet overtatt av fondsforvaltningen og fordelt på fondsstyrene etter folketalssnøkkelen.

Kraftverk og el. formål.

Aust-Agder Kraftverk, 25 mill. kroner, til videre utbygging av Rygene Kraftverk.

Skienfjordens kommunale kraftselskaps lån på 10 mill. kroner, til finansiering av anleggsarbeider i forbindelse med strømforsyning til Rafnesanleggene i Bamble.

Buskerud Fylkes lån, 58 mill. kroner, som skal anvendes slik: 35 mill. kroner til videre finansiering av Djupdal Kraftstasjon, 18 mill. kroner til videre utbygging av hovedfordelingsanlegget og 5 mill. kroner til sluttfinansiering av Døvikfoss Kraftanlegg.

Ringerike kommunes to låneopptak på henholdsvis 10 mill. kroner og 20 mill. kroner, begge til videre utbygging av Hønefoss Kraftstasjon.

I/S Hofsfoss Kraftverks lån, 25 mill. kroner, til bygging av nytt kraftverk i Begna elv ved Hofsfossen. Det er A/S Follum Fabrikker som innehar majoriteten i sameiet. Lånet er andre transje i låneopptak på til sammen 55 mill. kroner.

Kommuner og fylker.

Bamble kommunes to lån på henholdsvis 15 mill. kroner og 14 mill. kroner. Det første lånet er tatt opp som et ledd i finansieringen av kommunens vannverk, mens det andre lånet går til finansiering av ny riksveg Stat-helle—Sundby.

A/L Motorvegfinans's lån, stort 40 mill. kroner, til finansiering av videreføringen av motorveg E 18 gjennom Drammen. Som ved tidligere låneopptak til dette prosjektet er garantistene for lånet Buskerud fylke og Drammen og Lier kommuner.

Glitrevannverket I/S' lån, 18 mill. kroner, til finansiering av utbyggingen av Glitrevann som sentral vannforsyningskilde for Drammen, Nedre Eiker, Lier og Røyken kommuner.

Tronstadvann Interkommunale Vannverks låneopptak på 10 mill. kroner i forbindelse med utbyggingen av Tronstadvann som vannforsyningskilde for Kristiansand, Songdalen og Søgne kommuner.

Fellessekretariatet har også i 1976 koordinert fondsstyrenes kjøp av obligasjoner fra kredittforeninger og kredittaksjeselskaper. En har derved oppnådd en tilvekst i gruppe II som er tilnærmet lik nøkkelandelen for de enkelte fondsstyres. Når det gjelder fondsforvaltnin-

gen og obligasjonsmarkedet, samt rammeavtalen med Finansdepartementet, viser en til Hovedstyrets beretning.

Ifølge stortingsvedtak har det ikke vært adgang til å plassere noe av fondstilveksten i 1976 som innskudd i sparebanker eller forretningsbanker. Dette har medført at virksomheten på dette område også i 1976 har vært begrenset til replaseringer og omplasseringer av forfalte innskudd innenfor fondsdistriktet.

Styret har gjennom sitt sekretariat hatt kontakt med fylkenes utbyggingsavdelinger, diverse banker og kommunale myndigheter, og har gjennom hele året foretatt en løpende vurdering av likviditetssituasjonen og kapitalbehovet i de enkelte distrikter.

En har ikke funnet det formålstjenlig å si opp innskudd i mindre banker i utkantstrøk og distrikt som er rammet av sysselsettingsvansker, selv om likviditetssituasjonen for enkeltes vedkommende har vært forholdsvis god. Disse innskuddene stammer i det vesentlige fra de tidligere lokale arbeidsledighetsfond og representerer forholdsvis ubetydelige beløp.

Det er i 1976 sagt opp 2 termininnskudd på tilsammen 0,8 mill. kroner, og beløpet er satt inn i en annen bank. Dessuten ble det i siste styremøte vedtatt å si opp fire innskudd, til sammen pålydende 2,5 mill. kroner, som først forfaller i begynnelsen av 1977.

Bankinnskuddsmassens fordeling fylkesvis og på de to bankgrupper pr. 31. desember 1976 fremgår av tabell 3.

Tabell 3. Oversikt over 2. fondsstyres bankinnskudd.

Beløp i tusen kroner.

Fylke	Folketal — pst. pr. 1. januar 1976	Totale innskudd pr. 31. desember 1976	Sparebanker		Forret- ningsbanker		
			I pst.	I pst.	I pst.	I pst.	
Buskerud	27,3	58 396,0	27,9	46 950,0	80,4	11 446,0	19,6
Vestfold	23,7	40 610,5	19,4	34 110,5	84,0	6 500,0	16,0
Telemark	20,7	44 068,0	21,0	28 312,0	64,2	15 756,0	35,8
Aust-Agder	11,2	27 684,0	13,2	24 019,0	86,8	3 665,0	13,2
Vest-Agder	17,1	38 808,0	18,5	27 618,0	71,2	11 190,0	28,8
	100,0	209 566,5	100,0	161 009,5	76,8	48 557,0	23,2

For øvrig vises til Hovedstyrets årsberetning og til oppgaver over verdipapirbeholdninger og bankinnskudd pr. 31. desember 1976.

Vinnings- og tapskonto.

	Beløp i tusen kroner	
	1976	1975
Utgifter:		
Renter Skattefri avsetning til premiefond for arbeidsgiveravgift til folketrygden	43	51
Administrasjons- og forvaltningsutgifter:		
Honorarer	49	41
Reiseutgifter	13	11
Andre administrasjonsutgifter	183	158
Andel fellesutgifter	126	122
	<hr/>	<hr/>
	371	332
Andre renteutgifter	—	1
Kurtasje	—	26
Kurstap ved salg av obligasjoner	32	791
Overføres <i>Folketrygdens Arbeidsmarkedsfond</i>	12 960	11 570
Overføres <i>Folketrygdfondet</i>	139 571	111 125
	<hr/>	<hr/>
	152 977	123 896
Inntekter:		
Renter av stats- og statsbankobligasjoner	97 416	84 723
Renter av andre ihendehaverobligasjoner	33 480	22 213
Renter av pantelån m. v.	3 133	3 379
Renter av gjeldsbrev	312	353
Renter av bankinnskudd	13 413	12 504
Renter av midlertidig kontolån til statskassen	4 942	307
Andre renteinntekter	—	150
Kursgevinst ved uttrekninger av obligasjoner	281	267
	<hr/>	<hr/>
	152 977	123 896
Balansekonto pr. 31. desember.		
Aktiva:		
Stats- og statsbankobligasjoner:		
Staten	1 318 098	1 346 008
Statsbanker	243 076	191 731
	<hr/>	<hr/>
	1 561 174	1 537 739
Andre ihendehaverobligasjoner:		
Industri m. v.	83 066	69 439
Kraftverk- og elektrisitetsformål	99 204	95 149
Kommuner og fylker	33 803	31 252
Kredittforeninger og kredittaksjeselskaper	397 477	175 343
	<hr/>	<hr/>
	613 550	371 182
Pantelån	54 470	59 287
Gjeldsbrev	4 243	4 850
Innskudd i banker:		
Sparebanker	161 010	160 510
Forretningsbanker	48 557	49 057
	<hr/>	<hr/>
	209 567	209 567
Midlertidig kontolån til statskassen	25 280	112 800
I mellomregning med Rikstrygdeverket	713	676
Foliokonto i Norges Bank	29	18
Opptjente, ikke forfalne renter	35 028	27 341
	<hr/>	<hr/>
	2 504 054	2 323 460

Passiva:

Innskudd fra Skattefri avsetning til premiefond for arbeidsgiveravgift til folketrygden	1 051	1 189
<i>Arbeidsmarkedsfondet:</i>		
Fond pr. 1. januar	201 460	189 890
Vinnings- og tapskonto	12 960	11 570
	<hr/>	<hr/>
	214 420	201 460
<i>Folketrygdfondet:</i>		
Fond pr. 1. januar	2 120 811	1 599 282
Tilskudd fra Rikstrygdeverket i regnskapsåret	28 201	410 404
Vinnings- og tapskonto	139 571	111 125
	<hr/>	<hr/>
	2 288 583	2 120 811
	<hr/>	<hr/>
	2 504 054	2 323 460

Folketrygdfondet, 2. fondsstyre

Skien, 31. desember 1976
11. februar 1977

*Elisabet Fidjestøl**Kirsten Mikkelsen**Tor Halvorsen**Erik Olsen**Torrey Mosvold*

Med dette meddeles at regnskapet for 1976 vedrørende Folketrygdfondet, 2. fondsstyre, er revidert og godkjent av Riksrevisjonen.

Etter fullmakt
Kaare Arge

Anton Skarpeid

Årsmelding og rekneskap for 3. fondsstyre.

Distrikt:

Rogaland, Hordaland, Sogn og Fjordane.

Etter kongeleg resolusjon av 10. mai 1974, 7. mai 1976 og 11. juni 1976 har styret følgjande samansetjing:

Til 15. mai 1978:

1. Direktør Kåre Framholt, formann, varamann: Husmor Wenche Skaaluren, Rosendal.
2. Flygeleiar Arne Helvik, Sola, varamann: Husmor Karin Janson, Sauda.

Til 15. mai 1980:

3. Lensmann Leiv Erdal, Naustdal i Sunnfjord, vald nestformann til 15. mai 1978, varamann: Husmor Kanutte Alsaker, Nordfjordeid.
4. Rekneskapssjef Alfred M. Røed, Sauda, varamann: Disponent Lars Aasgard, Dalsgrend.
5. Fellestillitsmann Ingar Ersland, Sagvåg, varamann: Arbeidar Erling Fosæen, Høyanger.

Sekretariat

3. fondsstyre

Adresse: Norges Banks avdeling,
Vågsalm. 12,
Postboks 699,
5001 Bergen.

Leiar for sekretariatet: Fullmektig Irene Texe.

Det har vore halde 4 styremøter i 1976, tre i Bergen og eit i Ullensvang.

3. fondsstyre forvalta pr. 31. desember 1976 totalt 2 531,8 mill. kroner mot 2 348,8 mill. kroner året før.

Av tabell 1, som viser ein analyse av kapitalendringar, går det fram at fondsstyret sin andel av Folketrygdfondet i 1976 har auka med 170,0 mill. kroner (527,6) til 2 314,2 mill. kroner. 28,5 mill. kroner (414,2) er overskotsmidel ført over frå Rikstrygdeverket og 141,5 mill. kroner (112,8) eigen renteinntekt med frådrag av driftsutgifter.

Fondsstyret sin andel av Folketrygdens Arbeidsmarknadsfond har i rekneskapsåret auka med 13,2 mill. kroner (11,7) til 216,5 mill. kroner. Auken utgjer renteavkastning med frådrag av driftsutgifter. Andelen av skatte-

frie avsetnader til premiefond for arbeidsgjevaravgift til folketrygden har ved attendebetalning vorte redusert med 0,2 mill. kroner til 1,0 mill. kroner (1,2).

3. fondsstyre har kjøpt stats- og statsbankobligasjonar i 1976 for tilsaman 60,2 mill. kroner (419,7) og andre ihendehavarobligasjonar for 262,9 mill. kroner (87,0) som vist i tabell 2. Plasseringar av uttrekingar, provenyet ved obligasjonssal og avdrag på gjeldsbrev er medrekna med 32,5 mill. kroner (59,3) og 18,9 mill. kroner (17,0).

Tabell 1. *Analyse av kapitalendringar.*
Mill. kr.

	1976	1975
Tilgang av kapital		
Auke i Folketrygdfondet		
Overført frå Rikstrygdeverket	28,5	414,2
Overtaking av pantelån utbetalt av Rikstrygdeverket	—	0,6
Opptena renteinntekt med frådrag av driftsutgifter og kursjusteringer	141,5	112,8
	<hr/>	<hr/>
	170,0	527,6
Auke i Folketrygdens Arbeidsmarkedsfond		
Opptena renteinntekt med frådrag av driftsutgifter og kursjusteringer	13,2	11,7
Korreksjon for auke i opp-tena, ikke forfalne renter ..	÷ 8,0	÷ 4,3
Nedgang i langsiktig gjeld ..	÷ 0,2	÷ 0,2
	<hr/>	<hr/>
	175,0	534,8
	<hr/>	<hr/>
Bruk av kapital		
Auke i stats- og statsbankobligasjonar	27,4	361,9
Auke i andre ihendehaverobligasjonar	244,8	70,8
Auke i pantelån	÷ 4,8	÷ 4,3
Auke i gjeldsbrevlån	÷ 0,6	÷ 0,6
Auke i bankinnskott	0,0	0,0
Auke i mellombels kontolån til statskassen	÷ 91,8	107,0
	<hr/>	<hr/>
	175,0	534,8
	<hr/>	<hr/>

Tabell 2. 3. fondsstyres kjøp av ihendehavarobligasjonar (brutto) fordelt på dei ulike obligasjonsdebitorane. Mill. kroner.

	1976	1975
Gruppe I		
Staten	8,5	300,7
Husbanken	1,7	114,0
Andre statsbankar	50,0	5,0
	<u>60,2</u>	<u>419,7</u>

Gruppe II		
Industri m. v.	23,9	8,0
Kraftverk og el.formål	3,0	13,4
Kommunar og fylker	5,5	3,5
Realkredittforeiningar	94,1	37,7
Skipsfinansieringsinstitutt ..	68,8	1,5
Andre kredittaksjeselskap ..	67,6	22,9
	<u>262,9</u>	<u>87,0</u>
I alt	<u>323,1</u>	<u>506,7</u>

Kjøpa i stats- og statsbankobligasjonar fordel seg slik på dei einsskilde låna:

6 $\frac{7}{8}$ pst. innanl. statslån 1976	kr. 8 500 000
6 $\frac{7}{8}$ » Husbanken 1976	kr. 1 700 000
6 $\frac{1}{2}$ » Norges Kommunalbank	» 30 000 000
6 $\frac{1}{2}$ » Industribanken	» 20 000 000
	<u>» 51 700 000</u>
	<u>kr. 60 200 000</u>

Det vart i 1976 emittert 10 ihendehavarobligasjonslån innan gruppe II, tilsaman 163 mill. kroner (272), til finansiering av alt gjorde eller planlagde investeringar med tilknytning til 3. fondsdistrikt. 3. fondsstyre tok del i alle desse låna, og overtok tilsaman 32,4 mill. kroner (24,9), som svarar til 19,9 pst. (9,2).

Dei prosjektlåna som 3. fondsstyre tok del i var følgjande:

Industrielån.

7 $\frac{1}{2}$ pst. A/S Vaksdal Mølle og I. C. Piene & Søn Aktieselskab 1976, 10 mill. kroner. Lånet vert nytta til å finansiera vidare utbyggjing og modernisering av låntakaren sitt anlegg i Vaksdal, Trondheim og Skaun. Deltakinga i dette lånet vart delt mellom 3. og 4. fondsstyre.

7 $\frac{1}{2}$ pst. Rafinor A/S & Co. 1976, 35 mill. kroner, vert nytta til finansieringa av oljeraffineriet på Mongstad.

7 $\frac{1}{2}$ pst. Bergens & Drægni Produkter — Lærdal 1976, 12 mill. kroner, vert nytta til byggjing av ein fryse- og konserverfabrikk for grønnsaker i Lærdal.

7 $\frac{1}{2}$ pst. Akers Mek. Verksted 1976, 25 mill. kroner, vert nytta til ombyggjing av produksjonen ved Stord Verft.

7 $\frac{1}{2}$ pst. A/S Årdal og Sunndal Verk 1976, 25 mill. kroner. Opptakinga av lånet er eit ledd i å finansiera ombyggjinga av ein av elektrolysehallane (A II-C) for primæraluminium i Øvre Årdal, samt ombyggjing og modernisering av anodekolfabrikken på År-

dalstangen. Anlegget vil verta knytt til eit eige tørrenseanlegg for utslepp av gassar og støv.

6 $\frac{3}{4}$ pst. Selskapet for industrivekstanlegg (SIVA), 10 mill. kroner, vart heilt overtatt av fondsforvaltninga og delt på alle dei fem fondsstyra.

Kraftverkslån.

7 $\frac{1}{2}$ pst. Sunnhordland Kraftlag 1976, 13 mill. kroner, vert nytta til nyanlegg.

Kommunelån.

7 $\frac{1}{2}$ pst. Førde kommune 1976, 10 mill. kroner, vert nytta til å finansiera kjøp av grunn, grunnlagsinvesteringar, tomteteknisk arbeid m. m.

7 $\frac{1}{2}$ pst. Vågøy kommune 1976, 10 mill. kroner. Lånet vert nytta til ulike kommunale tiltak.

7 $\frac{1}{2}$ pst. A/S Asane Senter 1976, 13 mill. kroner, vert nytta til 1. byggjesteg i eit senter for Asane med alle dei tilbod og verksemdar eit slikt senter skal innehalda.

Fondsstyret sitt kjøp av obligasjonar frå kredittforeiningar og kredittaksjeselskap vart også i 1976 koordinert av Fellessekretariatet. Kjøpa av obligasjonar frå desse institusjonane vart nytta som utjamningsmiddel for at dei einsskilde fondsstyra skulle nå ei tilnærma lik tilvekst i gruppe II. Om etterspurnaden på § 15-marknaden og Fondets oppfylling av rammeavtalen med Finansdepartementet, viser vi til Hovedstyrets melding.

Bankinnskot.

Etter stortingsvedtak har det heller ikkje i 1976 vore høve til å plassera noko av fondstilveksten som innskot i bankar. 3. fondsstyre har, etter særns nøye vurdering, sagt opp og plassert om termininnskot i 1976 for til saman 4,35 mill. kroner. Uttaka fordel seg

på 9 bankar, og dei replasserte innskot på 9 bankar. Resten av forfalne termininnskot er fornya i dei opphavelege bankane.

Tabell 3 viser den fylkesvise fordeling av 3. fondsstyre sin bankinnskotsmasse pr. 31. desember 1976.

Tabell 3. *Fylkesvis fordeling av bankinnskot i sparebankar og forretningsbankar pr. 31. desember 1976. Beløp i tusen kroner.*

Fylker	Fonketall — pst. pr. 1. januar 1976	Totale innskot pr. 31. desember 1976	Sparbankar		Forret- ningsbankar		
			I pst.	I pst.	I pst.	I pst.	
Rogaland	37,0	68 300	32,9	46 450	68,0	21 850	32,0
Hordaland	49,7	91 850	44,3	58 250	63,4	33 600	36,6
Sogn og Fjordane	13,3	47 250	22,8	41 660	88,0	5 650	12,0
I alt	100,0	207 600	100,0	146 300	70,5	61 100	29,5

Vinnings- og tapskonto.

	Beløp i tusen kroner	
	1976	1975
Utgifter:		
Rente Skattefri avsetnad til premiefond for arbeidsgjevaravgift til folketrygden	44	50
Administrasjons- og forvaltningsutgifter:		
Honorar	48	43
Reiseutgifter	11	7
Andre administrasjonsutgifter	182	155
Del av fellesutgifter	127	124
	368	329
Andre renteutgifter	—	5
Kurtasje	—	30
Kurstap ved sal av obligasjonar	41	770
Vert overført <i>Folketrygdens Arbeidsmarknadsfond</i>	13 150	11 680
Vert overført <i>Folketrygdfondet</i>	141 539	112 817
	155 143	125 681
Inntekter:		
Rente av stats- og statsbankobligasjonar	99 947	87 266
Rente av andre ihendehavarobligasjonar	33 360	21 667
Rente av pantelån m. v.	3 167	3 415
Rente av gjeldsbrev	316	356
Rente av bankinnskot	13 303	12 411
Rente av kontolån statskassen	4 791	291
Andre renteinntekter	—	1
Kursvinst ved uttrekning av obligasjonar	259	274
	155 143	125 681

Balansekonto pr. 31. desember.

A k t i v a :		
Stats- og statsbankobligasjonar:		
Staten	1 404 901	1 426 202
Statsbankar	189 622	140 937
	<hr/>	<hr/>
	1 594 523	1 567 139
Andre ihendehavarobligasjonar:		
Industri m. v.	75 711	55 552
Kraftverk- og elektrisitetsformål	77 546	78 274
Kommuner og fylker	49 173	47 646
Kredittforeiningar og kredittaksjeselskap	418 109	194 214
	<hr/>	<hr/>
	620 539	375 686
Pantelån	55 050	59 918
Gjeldsbrev	4 288	4 902
Innskot i bankar:		
Sparebankar	146 300	142 450
Forretningsbankar	61 100	64 950
	<hr/>	<hr/>
	207 400	207 400
Kontolån til statskassen	15 200	107 000
i mellomrekning med Rikstrygdeverket	720	682
Foliokonto i Norges Bank	6	27
Opptente, ikkje forfalne rente	34 086	26 008
	<hr/>	<hr/>
	2 531 812	2 348 762
 P a s s i v a :		
Innskot frå Skattefri avsetnad til premiefond for arbeidsgjevaravgift til folketrygden		
	1 062	1 202
<i>Arbeidsmarknadsfondet:</i>		
Fond pr. 1. januar	203 365	191 685
Vinnings- og tapskonto	13 150	11 680
	<hr/>	<hr/>
	216 515	203 365
<i>Folketrygdfondet:</i>		
Fond pr. 1. januar	2 144 195	1 616 608
Tilskot frå Rikstrygdeverket i rekneskapsåret	28 501	414 770
Vinnings- og tapskonto	141 539	112 817
	<hr/>	<hr/>
	2 314 235	2 144 195
	<hr/>	<hr/>
	2 531 812	2 348 762

Folketrygdfondet, 3. fondsstyre

Bergen, 31. desember 1976
7. februar 1977

Leiv Erdal *Ingar Ersland* *Kåre Framholt* *Arne Helvik* *Lars Aasgard*

Med dette meddeles at regnskapet for 1976 vedrørende Folketrygdfondet, 3. fondsstyre, er revidert og godkjent av Riksrevisjonen.

Etter fullmakt
Kaare Arge

Anton Skarpeid

4. fondsstyres årsberetning og regnskap.

Distrikt:

Møre og Romsdal, Sør-Trøndelag og Nord-Trøndelag.

Ifølge kongelig resolusjon av 10. mai 1974 og 7. mai 1976 har styret følgende sammensetning:

Inntil 15. mai 1978:

1. Instruktør Oskar Edøy, Sunndalsøra, nestleder, varamann: Overpostpakkemester Øivind Jensen, Kristiansund N.
2. Lærer Eva Heir, Ålen, varamann: Poststyrer Oddmund Lien, Tydal.

Inntil 15. mai 1980:

3. Stortingsrepresentant Johan A. Vikan, Stjørdal, formann, varamann: Ordfører Gunnar Solum, Namsos.
4. Kommunekasserer Ivar Bolme, Løkken Verk, varamann: Inspektør Herman Moun, Vikhamar.
5. Bonde Rasmus R. Aarflot, Volda, varamann: Husmor Betzy Mork, Rokset.

Sekretariat

4. fondsstyret

Adresse: Norges Banks avdeling,
Kongens gt. 1,
Postboks 564,
7001 Trondheim.

Leder for sekretariatet: Førstefullmektig
Jakob Kirkebak.

Det har vært holdt 4 styremøter i 1976, hvorav 3 i Trondheim og ett i Åfjord.

4. fondsstyres forvaltningsmasse er i regnskapsåret økt med 143,7 mill. kroner (422,5 mill. kroner i 1975) til 1 815,7 mill. kroner, som fordeler seg med 1 814,4 mill. kroner på Folketrygdfondet, 0,8 mill. kroner er avsatt premiefond for arbeidsgiveravgift og 170,5 mill. kroner vedrører Folketrygdens arbeidsmarkedsfond.

Av tabell 1 fremgår at fondsstyrets andel av Folketrygdfondet i 1976 er økt med 133,4 mill. kroner. Av dette er 22,4 mill. kroner

overskuddsmidler overført fra Rikstrygdeverket og 111,0 mill. kroner er årets renteavkastning med fradrag av driftsutgifter.

Efter fradrag av driftsutgifter er Folketrygdens arbeidsmarkedsfond økt med 10,3 mill. kroner.

Skattefri avsetning til premiefond for arbeidsgiveravgift er redusert med 0,1 mill. kroner.

De tilførte midlene er brukt til å øke beholdningene av stats- og statsbankobligasjoner med 9,8 mill. kroner og andre ihendehaverobligasjoner med 192,1 mill. kroner. Videre er det kjøpt obligasjoner for samme beløp som avdragene.

Stats- og statsbankobligasjoner.

I 1976 har fondsstyret kjøpt obligasjoner for pålydende 24,9 mill. kroner i 6¼ pst. Norges Kommunalbank — 10 års løpetid. Det er videre kjøpt obligasjoner for pålydende 10 mill. kroner i 6¼ pst. Den Norske Industribank — 10 års løpetid, og pålydende 1,34 mill. kroner i 6⅞ pst. Den Norske stats Husbank — 8 års løpetid.

Ny-emisjoner, § 15-lån.

Det er i 1976 emittert 18 ihendehaverobligasjonslån med samlet pålydende 264 mill. kroner med tilknytning til 4. fondsdistrikt. I 1975 var det 13 lån med tilsammen 201 mill. kroner. Folketrygdfondet overtok 49,5 mill. kroner, 18,7 pst., mot 23,85 mill. kroner og 11,9 pst. i 1975.

4. fondsstyret deltok i følgende ny-emisjoner:

Tabell 1. *Analyse av kapitalbevegelsene.*

	Mill. kr.	
	1976	1975
Tilgang av midler		
Øking av Folketrygdfondet		
Overført fra Rikstrygdeverket	22,4	324,8
Overtagelse av pantelån utbetalt av Rikstrygdeverket	—	0,5
Opptjent renteinntekt med fradrag av driftsutgifter og kursjusteringer	111,0	88,2
	<hr/>	<hr/>
	133,4	413,5

Øking av Folketrygdens Arbeidsmarkedsfond		
Opptjent renteinntekt med fradrag av driftsutgifter og kursjusteringer	10,3	9,3
Korreksjon for øking i opp-tjente, ikke forfalne renter	÷ 6,9	÷ 2,3
Nedgang i langsiktig gjeld ..	÷ 0,1	÷ 0,2
	<hr/>	<hr/>
	136,7	420,3

Anvendelse av midler

Økt beholdning av stats- og statsbankobligasjoner	9,8	283,6
Økt beholdning av andre ihendehaverobligasjoner ..	192,1	55,5
Økt beholdning av pantelån ..	÷ 3,8	÷ 3,4
Økt beholdning av gjeldsbrev-lån	÷ 0,5	÷ 0,4
Økt beholdning av bankinn-skudd	0,0	0,0
Økt beholdning av midlertidig kontolån til statskassen ...	÷ 60,9	85,0
	<hr/>	<hr/>
	136,7	420,3

Industrilån m. v.

7½ pst. A/S Vaksdal Mølle og I. C. Piene og Søn Aktieselskaps lån av 1976, 10 mill. kroner. Lånet nyttes til å finansiere utbygging og modernisering av låntakernes anlegg i Vaksdal, Trondheim og Skaun. 3. fondsstyre deltok også i dette lånet.

7½ pst. A/S Adresseavisen 1976, 10 mill. kroner. Lånet nyttes til nyanlegg.

7½ pst. A/S Herøy Bruselskap 1976, 10 mill. kroner. Lånet nyttes til restfinansiering av Røyraundbrua i Herøy kommune.

7½ pst. Norges Kooperative Landsforening 1976, 20 mill. kroner. Lånet nyttes til nyanlegg i Ålesund.

7½ pst. Norske Skogindustrier A/S 1976, 20 mill. kroner. Lånet nyttes til modernisering i Skogn.

6¾ pst. Selskapet for industrivekstanlegg (SIVA) 1976, 10 mill. kroner til delvis finansiering av flere anlegg rundt om i landet. I 4. fondsdistrikt vedrører det et anlegg i Namsos. Lånet ble i sin helhet overtatt av de 5 fondsstyrene.

Kraftverkslån.

7½ pst. Nord-Trøndelag Fylke 1976, 15 mill. kroner. Lånet nyttes til å finansiere utbyggingen av Øvre Fiskumfoss og revisjonsarbeider i Follafoss.

7½ pst. Sør-Trøndelag Kraftselskaps lån av 1976, 23 mill. kroner. Lånet er beregnet

til restfinansiering av utbyggingen av Mørre Kraftanlegg i Afjord og overføringen av elvene Hukla og Kusma til Lundesokna i Midtre Gauldal.

7½ pst. L/L Tussa Kraft 1976, 16 mill. kroner. Lånet benyttes til delvis finansiering av utbyggingen av Åmelavassdragets 1. byggetrinn.

7½ pst. Abjørakraft, Kolsvik Kraftverks 4 serielån av 1976, hver på 20 mill. kroner. Lånene nyttes til finansiering av Abjørakraft, Kolsvik Kraftverk.

5. fondsstyre deltok også i disse lånene.

Kommunelån.

7½ pst. A/S Heimdalsbyen 1976, 15 mill. kroner. Lånet nyttes til delvis finansiering av utbyggingen av den nye bydelen.

7½ pst. Kristiansund kommunes lån av 1976, 8 mill. kroner. Lånet blir brukt til det kommunale vannverk.

7½ pst. Steinkjer kommune 1976, 10 mill. kroner. Lånemidlene brukes til utbygging av kloakk- og vannforsyning.

7½ pst. Stjørdal kommune 1976, 10 mill. kroner. Lånemidlene benyttes til diverse utbyggingsarbeider.

7½ pst. Ålesund kommune 1976, 7 mill. kroner som nyttes til utbedring av kloakk- og vannforsyningsnett.

Det har i løpet av året vært noe ujevn interesse i markedet for å delta i prosjektlån, og dette har gitt seg utslag i fondsstyrets deltakelse som har variert fra 5 pst. til 35 pst. av de emitterte beløp.

Som tidligere har Fellessekretariatet også i 1976 koordinert fondsstyrenes kjøp av obligasjoner fra kredittforeninger og kredittaksjeselskaper.

Angående § 15-markedet generelt viser vi til til uttalelser i beretningen fra Hovedstyret.

4. fondsstyres obligasjonskjøp er spesifisert i grupper i tabell 2.

Tabell 2. Totalt obligasjonskjøp i 1976.

Pålydende beløp. Tusen kroner.

Gruppe I		
Staten	0	
Husbanken	1 340	
Øvrige statsbanker	34 900	36 240
<hr/>		
Gruppe II		
Industri m. v	15 988	
Kraftverk og elformål	20 500	
Kommuner og fylker	13 000	
Realkredittforeninger	75 045	
Skipsfinansieringsinstitutter .	48 200	
Øvrige kredittaksjeselskaper .	33 450	206 183
	<hr/>	<hr/>
		242 423

Ifølge stortingsvedtak har det ikke vært adgang til å plassere noe av fondstilveksten i 1976 som innskudd i banker.

Fondsstyret har drøftet omplassering av innskudd, men har ikke funnet grunn til å foreta seg noe i så måte. Likviditeten i bankvesenet har stort sett vært god helt til henimot slutten av året. De distriktvis skjjev-

heter som har oppstått synes hittil å være bra dekket av termininnskudd fra Norges Bank.

Bankinnskuddenes fordeling på sparebanker og forretningsbanker som fremgår av tabell 3 er derfor uforandret fra forrige år.

Dette gjelder også den fylkesvise fordeling som vist i tabell 4.

Tabell 3. *Årlige innskudd i sparebanker og forretningsbanker.*
Tusen kroner.

	Spare- banker	Forretnings- banker	Sum
Innskudd 1968	7 750	5 250	13 000
Innskudd 1969	9 750	6 500	16 250
Innskudd 1970	6 750	3 750	10 500
Innskudd 1971	2 250	1 000	3 250
Innskudd 1972	8 294	1 235	9 529
Innskudd 1973	24 000	6 650	30 650
Innskudd i banker fra 4. fondsstyre	58 794	24 385	83 179
Innskudd overført fra Rikstrygdeverket i 1971	1 200	10 500	11 700
Innskudd overført fra Arbeidsmarkedsfondet i 1972	39 756	36 065	75 821
Sum innskudd i banker i 4. fondsdistrikt	99 750	70 950	170 700

Tabell 4. *Fylkesvis fordeling av bankinnskudd.*
Tusen kroner.

	Totale innskudd 31. desember 1976	Prosentfordeling 31. desember 1976
Møre og Romsdal	68 650	40,2
Sør-Trøndelag	68 000	39,8
Nord-Trøndelag	34 050	20,0
Sum	170 700	100,0

Ved utgangen av 1976 er 24.1 mill. kroner midlertidig plassert som kontolån til statskassen.

Vinnings- og tapskonto.

	Beløp i tusen kroner	
	1976	1975
Utgifter:		
Renter Skattefri avsetning til premiefond for arbeidsgiveravgift til folketrygden	34	40
Administrasjons- og forvaltningsutgifter:		
Honorarer	45	42
Reiseutgifter	11	8
Andre administrasjonsutgifter	170	149
Andel fellesutgifter	100	97
	326	296
Andre renteutgifter	—	2
Kurtasje	—	24
Kurstap ved salg av obligasjoner	24	700
Overføres <i>Folketrygdens Arbeidsmarkedsfond</i>	10 330	9 300
Overføres <i>Folketrygdfondet</i>	111 026	88 222
	121 740	98 584

Inntekter:

Renter av stats- og statsbankobligasjoner	77 790	67 596
Renter av andre ihendehaverobligasjoner	27 418	17 230
Renter av pantelån m. v.	2 483	2 678
Renter av gjeldsbrev	247	279
Renter av bankinnskudd	10 964	10 367
Renter av midlertidig kontolån til statskassen	2 612	231
Andre renteinntekter	1	6
Kursgevinst ved uttrekninger av obligasjoner	225	197
	<u>121 740</u>	<u>98 584</u>

Balansekonto pr. 31. desember.

Aktiva:

Stats- og statsbankobligasjoner:		
Staten	1 052 538	1 074 156
Statsbanker	178 561	147 117
	<u>1 231 099</u>	<u>1 221 273</u>
Andre ihendehaverobligasjoner:		
Industri m. v.	43 803	29 794
Kraftverk- og elektrisitetsformål	99 911	83 257
Kommuner og fylker	45 985	35 395
Kredittforeninger og kredittaksjeselskaper	295 667	144 812
	<u>485 366</u>	<u>293 258</u>
Pantelån	43 170	46 988
Gjeldsbrev	3 363	3 844
Innskudd i banker:		
Sparebanker	99 750	99 750
Forretningsbanker	70 950	70 950
	<u>170 700</u>	<u>170 700</u>
Midlertidig kontolån til statskassen	24 100	85 000
I mellomregning med Rikstrygdeverket	565	535
Foliokonto i Norges Bank	75	34
Opptjent, ikke forfalne renter	27 252	20 461
	<u>1 985 690</u>	<u>1 842 093</u>

Passiva:

Innskudd fra Skattefri avsetning til premiefond for arbeidsgiveravgift til folketrygden	833	942
Arbeidsmarkedsfondet:		
Fond pr. 1. januar	160 170	150 870
Vinnings- og tapskonto	10 330	9 300
	<u>170 500</u>	<u>160 170</u>
Folketrygdfondet:		
Fond pr. 1. januar	1 680 981	1 267 492
Tilskudd fra Rikstrygdeverket i regnskapsåret	22 350	325 267
Vinnings- og tapskonto	111 026	88 222
	<u>1 814 357</u>	<u>1 680 981</u>
	<u>1 985 690</u>	<u>1 842 093</u>

Folketrygdfondet, 4. fondsstyre

Trondheim, 31. desember 1976
18. februar 1977

Johan A. Vikan

Oskar Edøy

Rasmus R. Aarflot

Ivar Bolme

Eva Heir

Med dette meddeles at regnskapet for 1976 vedrørende Folketrygdfondet, 4. fondsstyre, er revidert og godkjent av Riksrevisjonen.

Etter fullmakt
Kaare Arge

Anton Skarpeid

5. fondsstyres årsberetning og regnskap.

Distrikt:

Nordland, Troms og Finnmark.

Ifølge kongelig resolusjon av 10. mai 1974 og 7. mai 1976 har styret følgende sammensetning:

Inntil 15. mai 1980:

1. Distriktssekretær Rolf Nilssen, Tromsø, formann, varamann: Jernverksarbeider Håkon Rennemo, Mo.
2. Konsul Gunnar Moe, Bodø, valgt nestformann, varamann: Disponent Arne Fjeldstad, Sjøvegan.
3. Adjunkt Bjørg Urdahl, Mosjøen, varamann: Disponent Arne Nilsen, Harstad.

Inntil 15. mai 1978:

4. Husmor Brynhild Finnseth, Sortland, varamann: Distriktstannlege Gunnlaug Bjørge-Larsen, Leknes i Lofoten.
5. Ordfører Halfdan Berge, Honningsvåg, varamann: Formannskapssekretær Gerd Bøckmann, Kautokeino.

Sekretariat

5. fondsstyre

Adresse: Norges Banks avdeling,
Bankgt. 9—11,
Postboks 475,
9001 Tromsø.

Leder av sekretariatet: Fullmektig Dagmar Johnsen.

Det har i 1976 vært holdt 5 styremøter, 3 i Tromsø, 1 i Bodø og 1 i Brønnøysund.

I tilknytning til styremøtet i Brønnøysund hadde styret kontaktmøte med representanter for Brønnøy kommune og distriktets banker. Ved samme anledning avla styret besøk hos S/L Nord-Norges Salgslag i Brønnøysund samt deltok i omvisning på Sømnes Gård, Berg i Helgeland.

5. fondsstyres forvaltningsmasse er i regnskapsåret økt med 116,5 mill. kroner (342 mill. kroner i 1975) til 1611,4 mill. kroner. Av tabell 1 som gir en analyse av kapitalbevegelsene i driftsåret, fremgår at 18,2 mill. kroner (263,8) var overføring fra Rikstrygdeverket av overskuddsmidler i folketrygden. Egne renteinntekter med fradrag av driftsutgifter utgjør 90,1 mill. kroner (71,2). I 1976

har Rikstrygdeverket ikke utbetalt nye pantelån i henhold til lånetilsagn gitt før 1. januar 1971. Pantelånsmassen forvaltes av Rikstrygdeverket på fondsstyrenes vegne.

I foránnevnte forvaltningsmasse inngår også 5. fondsstyres andel av Folketrygdens Arbeidsmarkedsfond som i regnskapsåret er økt med 8,3 mill. kroner (7,1) til 138,1 mill. kroner. Økingen utgjør renteavkastning med fradrag av driftsutgifter.

5. fondsstyres andel av Rikstrygdeverkets overførsel av overskudd i folketrygden gikk inn den 20. mai.

Tabell 1. *Analyse av kapitalbevegelsene.*

<i>Mill. kr.</i>	1976	1975
Tilgang av midler		
Øking av Folketrygdfondet		
Overført fra Rikstrygdeverket	18,2	263,8
Overtagelse av pantelån utbetalt av Rikstrygdeverket	—	0,4
Opptjent renteinntekt med fradrag av driftsutgifter og kursjusteringer	90,1	71,2
	<hr/>	<hr/>
	108,3	335,4
Øking av Folketrygdens Arbeidsmarkedsfond		
Opptjent renteinntekt med fradrag av driftsutgifter og kursjusteringer	8,3	7,1
Korreksjon for øking i opptjente, ikke forfalne renter	÷ 5,2	÷ 1,3
Nedgang i langsiktig gjeld ..	÷ 0,1	÷ 0,2
	<hr/>	<hr/>
	111,3	341,0
Anvendelse av midler		
Økt beholdning av stats- og statsbankobligasjoner	13,2	226,4
Økt beholdning av andre ihendehaverobligasjoner ..	156,1	45,1
Økt beholdning av pantelån ..	÷ 3,1	÷ 2,7
Økt beholdning av gjeldsbrevlån	÷ 0,4	÷ 0,4
Økt beholdning av bankinnskudd	0,0	0,0
Økt beholdning av midlertidig kontolån til statskassen ...	÷ 54,5	72,6
	<hr/>	<hr/>
	111,3	341,0

Tabell 2. 5. fondsstyres kjøp av ihendehaverobligasjoner (brutto) fordelt på de ulike obligasjonsdebitorer. Mill. kroner.

	1976	1975
Gruppe I		
Staten	0,0	150,2
Statsbanker	36,1	122,6
Sum gruppe I	36,1	272,8
Gruppe II		
Industri m. v.	10,4	11,3
Kraftverk og el.formål	46,9	3,5
Kommuner og fylker	28,5	6,0
Realkredittforeninger	59,8	22,9
Skipsfinansieringsinstitutter .	2,9	0,0
Øvrige kredittaksjeselskaper .	17,8	10,0
Sum gruppe II	166,3	53,7
I alt	202,4	326,5

Av kjøpte statsbankobligasjoner representerte pålydende 22,8 mill. kroner (24,3) replasering av uttrukne stats- og statsbankobligasjoner kr. 94 000 (20,1 mill. stats- og statsbankobligasjoner i 1975) replasering av solgte statsbankobligasjoner, 3,0 mill. kroner (3,1) replasering av avdrag i pantobligasjonsmassen som forvaltes av Rikstrygdeverket, og 0,2 mill. kroner var replasering av avdrag på gjeldsbrev i gruppe I.

Kjøpene i gruppe I fordelte seg slik:

Statsbanker:

	Beløp
6 $\frac{7}{8}$ pst. Den Norske Stats Husbank	kr. 1 080 000
6 $\frac{3}{4}$ pst. Den Norske Industribank	» 10 000 000
6 $\frac{3}{4}$ pst. Norges Kommunalbank	» 25 000 000
	kr. 36 080 000

5. fondsstyre kjøpte ingen statsobligasjoner i 1976.

I gruppe II representerte pålydende 10,9 mill. kroner (8,8) replasering av uttrukne ihendehaverobligasjoner og replasering av gjeldsbrevavdrag utgjorde pålydende kr. 213 200 (215 900).

Av obligasjonene i gruppe II kjøpte 5 fondsstyre pålydende 183,2 mill. kroner (54,2) i førstehåndsmarkedet og pålydende kr. 750 000 (174 000) i annenhåndsmarkedet til markedspris. Av innkjøpte obligasjoner i gruppe II er videresolgt til kostpris til andre fondsstyrrer i utjevningssøyemed pålydende 17,7 mill. kroner (674 000).

Det ble i 1976 i alt emittert 23 (10) ihendehaverobligasjonslån med samlet pålydende 380 mill. kroner (127) innen gruppe II til finansiering av allerede foretatte eller planlagte investeringer med direkte tilknytning til 5. fondsdistrikt. Fondsstyret deltok i alle disse lån og overtok tilsammen pålydende 83,9 mill. kroner (20,8) eller 22,1 pst. (16,4).

I det følgende inntas en kort omtale av de prosjektlån som 5. fondsstyre deltok i:

Industrielån m. v.

A/S Norsk Jernverk, 50 mill. kroner. Lånet ble opptatt i forbindelse med finansieringen av selskapets investeringsplan for perioden 1973—1976. Denne plan omfatter fullføring av prosjekter som allerede er igangsatt og gjennomføring av nye prosjekter til i alt ca. 500 mill. kroner.

Vesterålsbruene A/S, 9 mill. kroner. Vesterålsbruene A/S samarbeider med Samferdsdepartementet om bygging av 4 bruer i Vesterålen: Andøybrua, Kvalsaukbrua, Sortlandsbrua og Børøybrua.

Kraftverk og elektrisitetsformål.

Troms Kraftforsyning, 3 lån på tilsammen 51 mill. kroner til delvis finansiering av Skibotn Kraftverk og 1 lån på 27 mill. kroner til delvis finansiering av hovedfordelingsanlegget i Troms fylke.

Kvænangen Kraftverk, 2 lån på tilsammen 27 mill. kroner til finansiering av utbyggingen av Lassajavre kraftverk.

Åbjørakraft, Kolsvik Kraftverk, 4 lån på tilsammen 80 mill. kroner til delvis finansiering av utbyggingen av samme kraftverk. Kraftverket er et sameie mellom Nord-Trøndelag Fylke v/Nord-Trøndelag Elektrisitetsverk og Helgeland Kraftlag A/L.

Salten Kraftsamband, 40 mill. kroner, til delvis finansiering av utbyggingen av Lomi Kraftverk.

Varanger Kraftlag A/L, 13 mill. kroner, til delvis finansiering av kraftlagets del av utbyggingen av Melkefoss kraftverk.

A/S Sydvaranger, 15 mill. kroner, til delvis finansiering av selskapets andel av utbyggingen av Melkefoss kraftverk.

Kommuner.

Tromsø kommune, 10 mill. kroner, til gjennomføring av en rekke investeringer i kommunen.

Bodø kommune, 10 mill. kroner, til delvis finansiering av diverse omfattende prosjekter, bl. a. tomtetekniske arbeider for bolig- og industriutbygging.

Rana kommune, 8 mill. kroner, til diverse kommunale formål.

Harstad kommune, 10 mill. kroner, til forskjellige utbyggingsoppgaver i kommunen.

Alstahaug kommune, 7 mill. kroner, til finansiering av flere kommunale oppgaver.

Lenvik kommune, 5 mill. kroner, til diverse kommunale investeringer.

Nordkapp kommune, 8 mill. kroner, til delvis finansiering av flere viktige formål i kommunen.

Sør-Varanger kommune, 10 mill. kroner, til finansiering av Kirkenes vannverk og restfinansiering av sentralidrettsanlegget på Sandnes.

Bankinnskudd.

Den 29. april 1976 vedtok Stortinget at ingen del av fondstilveksten i 1976 skulle kunne nyttes til innskudd i sparebanker og forretningsbanker.

Eventuelle innskudd i banker i 1976 kunne således fortsatt bare plasseres ved tilsvarende uttak fra andre banker.

Styret har også i 1976 foretatt en løpende vurdering av utviklingen i de enkelte banker og deres distrikter. Selvom likviditetssituasjonen i landsdelens banker sett under ett er noe spesiell i forhold til andre områder i landet, har styret funnet at enkelte banker har en betydelig romsligere likviditet enn andre, til dels innenfor samme geografiske virkeområde med kapitaletterspørsel til viktige formål.

5. fondsstyre har derfor i 1976 begynt en forsiktig omplassering av termininnskudd ved forfall, for på denne måte å oppnå en bedre nyttevirkning i landsdelen av disse midler.

Styret vil fortsette sine løpende vurderinger med tanke på ytterligere omplasseringer av bankinnskudd i forbindelse med terminforfall.

For øvrig vises til Hovedstyrets årsberetning og til oppgaver over verdipapirbeholdninger og bankinnskudd pr. 31. desember 1976.

Vinnings- og tapskonto.

	Beløp i tusen kroner	
	1976	1975
Utgifter:		
Renter Skattefri avsetning til premiefond for arbeidsgiveravgift til folketrygden	28	33
Administrasjons- og forvaltningsutgifter:		
Honorarer	45	42
Reiseutgifter	28	27
Andre administrasjonsutgifter	163	141
Andel fellesutgifter	81	79
	<hr/>	<hr/>
	317	289
Kurtasje	2	30
Kurstap ved salg av obligasjoner	7	1 058
Overføres <i>Folketrygdens Arbeidsmarkedsfond</i>	8 300	7 070
Overføres <i>Folketrygdfondet</i>	90 106	71 267
	<hr/>	<hr/>
	98 758	79 747
Inntekter:		
Renter av stats- og statsbankobligasjoner	61 553	53 231
Renter av andre ihendehaverobligasjoner	22 405	14 367
Renter av pantelån m. v.	2 017	2 174
Renter av gjeldsbrev	201	227
Renter av bankinnskudd	9 931	9 334
Renter av midlertidig kontolån til statskassen	2 432	198
Andre renteinntekter	37	65
Kursgevinst ved uttrekninger av obligasjoner	174	151
Diverse inntekter	8	—
	<hr/>	<hr/>
	98 758	79 747

*Balansekonto pr. 31. desember.***Aktiva:**

Stats- og statsbankobligasjoner:

Staten	731 769	745 606
Statsbanker	245 530	218 484

977 299 964 090

Andre ihendehaverobligasjoner:

Industri m. v.	57 968	49 578
Kraftverk- og elektrisitetsformål	89 731	45 151
Kommuner og fylker	72 389	46 666
Kredittforeninger og kredittaksjeselskaper	178 326	100 959

398 414 242 354

Pantelån

35 058 38 158

Gjeldsbrev

2 731 3 122

Innskudd i banker:

Sparebanker

71 250 71 250

Forretningsbanker

85 350 85 350

156 600 156 600

Midlertidig kontolån til statskassen

18 100 72 600

I mellomregning med Rikstrygdeverket

459 434

Foliokonto i Norges Bank

65 1

Opptjente, ikke forfalne renter

22 648 17 548

1 611 374 1 494 907

Passiva:Innskudd fra Skattefri avsetning til premiefond for arbeidsgiver-
avgift til folketrygden

676 765

Arbeidsmarkedsfondet:

Fond pr. 1. januar

129 795 122 725

Vinnings- og tapskonto

8 300 7 070

138 095 129 795

Folketrygdfondet:

Fond pr. 1. januar

1 364 347 1 028 937

Tilskudd fra Rikstrygdeverket i regnskapsåret

18 150 264 143

Vinnings- og tapskonto

90 106 71 267

1 472 603 1 364 347

1 611 374 1 494 907

Folketrygdfondet, 5. fondsstyre

Tromsø, 31. desember 1976
14. februar 1977

Rolf Nilssen

Halfdan Berge

Arne Nilsen

Med dette meddeles at regnskapet for 1976 vedrørende Folketrygdfondet, 5. fondsstyre, er revidert og godkjent av Riksrevisjonen.

Etter fullmakt
Kaare Arge

Anton Skarpeid

Hovedstyrets og Fellessekretariatets administrasjonsregnskap for året 1976.*Vinnings- og tapskonto.*Beløp i
usen kroner

Utgifter:		Inntekter:	
Honorarer	87	Overført fra forrige år	31
Lønninger	326	Overført fra distriktsfondsstyrene	670
Arbeidsgiverandel folketrygden	66	Refusjon fra 1. fondsstyre for kontor-	
Arbeidsgiverandel pensjonskassen	23	fellesskap	64
Reiseutgifter	30		
Kostgodtgjørelse	9		
Inventar og vedlikehold	3		
Husleie og brensel	78		
Andre administrasjonsutgifter	111		
Overført neste år	32		
	<u>765</u>		<u>765</u>

Balanskonto pr. 31. desember 1976.

Aktiva:		Passiva:	
Foliokonto i Norges Bank	72	Inntrukne, ikke forfalne skatter	40
	<u>72</u>	Beholdning overført neste år	32
			<u>72</u>

*Hovedstyret for Folketrygdfondet
Fellessekretariatet*

Oslo, 31. desember 1976.
28. februar 1977.

Kjell Grimsvang

Inger Tande

Med dette meddeles at regnskapet for 1976 vedrørende Hovedstyret for Folketrygdfondet, Fellessekretariatet, er revidert og godkjent av Riksrevisjonen.

Etter fullmakt
Kaare Arge

Anton Skarpeid

Beholdning av ihendehaverobligasjoner, gjeldsbrev m. v. pr. 31. desember 1976.
Ihendehaverobligasjoner.

Gruppe I:
Norske Stat

Fst.	Lånets navn	År	Pålydende beløp i tusen kroner					I alt
			1. fondsstyre	2. fondsstyre	3. fondsstyre	4. fondsstyre	5. fondsstyre	
			720					720
4,00	Norske Stat	1957/96						2 063
5,00	Norske Stat	1961/96			340	270		4 258
5,00	Norske Stat	1962/97		3 438	6 550		210	6 550
5,00	Norske Stat	1962/97	II					5 200
5,00	Norske Stat	1963/98		950	2 750	850	650	4 040
5,00	Norske Stat	1964/99		270	240		150	3 081
5,00	Norske Stat	1965/00						3 009
5,00	Norske Stat	1966/01		3 009				1 710
5,00	Norske Stat	1967/02		1 710				220 575
4,75	Norske Stat	1968/83		40 700	42 525	33 100	24 375	397 656
5,00	Norske Stat	1968/83		79 875		55 800	43 850	84 396
4,75	Norske Stat	1968/03		153 081	72 575	13 130	7 251	118 482
5,00	Norske Stat	1969/84		31 310	17 205	21 142	10 915	16 696
5,00	Norske Stat	1969/04		39 135	27 105	2 600	2 100	35 316
5,00	Norske Stat	1969/04	II	5 771	3 200	4 560	3 308	30 675
5,75	Norske Stat	1969/84		16 184	3 660	4 590	3 550	26 755
6,00	Norske Stat	1969/04		10 300	5 960	2 700	1 875	146 897
6,00	Norske Stat	1969/04	II	13 500	3 100	19 550	14 555	18 110
5,75	Norske Stat	1970/85		50 427	33 750	1 225	1 350	31 825
6,00	Norske Stat	1970/05		8 385	3 030	7 275	7 875	140 404
6,00	Norske Stat	1970/05	II	6 400	3 500	17 186	6 346	404 045
5,75	Norske Stat	1971/86		70 688	23 619	22 565	6 346	26 570
5,75	Norske Stat	1972/87		150 428	75 697	84 445	34 120	190 805
5,75	Norske Stat	1973/88		8 675	5 700	4 400	1 250	1 297 610
6,00	Norske Stat	1973/81	II	21 120	11 400	8 940	7 260	30 800
5,75	Norske Stat	1973/85	II	504 630	149 160	275 020	157 450	313 100
6,00	Norske Stat	1974/82			30 800			992 865
6,00	Norske Stat	1974/86		128 325	30 810	69 400	48 800	1 020 195
6,875	Norske Stat	1974/82		338 725	196 900	197 160	149 500	974 735
7,00	Norske Stat	1974/86		338 725	196 900	213 260	159 420	
6,875	Norske Stat	1975/83		324 300	183 835	197 800	157 400	

P.n.	Lånets navn	Ar	Pålydende beløp i tusen kroner					I alt
			1. fondsstyre	2. fondsstyre	3. fondsstyre	4. fondsstyre	5. fondsstyre	
7,00	Norske Stat	1975/87	113 100	71 035	102 950	68 050	38 799	393 934
6,875	Norske Stat	1976/84			8 500			8 500
	Pålydende beløp		2 413 804	1 326 647	1 414 535	1 059 717	736 874	6 951 577
	Bokført beløp		2 397 983	1 318 098	1 404 901	1 052 538	731 769	6 905 289
<i>Statsbanker</i>								
4,75	Den Norske Industribank	1968/85	2 720	1 995	3 340	2 095	3 715	13 865
5,50	Den Norske Industribank	1971/83					2 275	2 275
5,50	Den Norske Industribank	1972/84	3 650			1 950	11 300	16 900
6,50	Den Norske Industribank	1974/84	15 825	4 075		6 125	16 275	42 300
6,75	Den Norske Industribank	1976/86	25 000	20 000		10 000	10 000	65 000
6,50	Den Norske Industribank	1976/81			20 000			20 000
7,00	Den Norske Stats Husbank	1975/87	211 200	112 800	114 000	89 400	72 600	600 000
6,875	Den Norske Stats Husbank	1976/84	3 150	1 690	1 700	1 340	1 080	8 960
2,50	Norges Kommunalbank	1949/79	437	234	236	185	150	1 242
5,50	Norges Kommunalbank	1970/82	2 220	2 320	1 730	1 800	2 320	10 390
5,50	Norges Kommunalbank	1970/82	7 290			3 140	2 450	12 880
5,50	Norges Kommunalbank	1971/83	2 690			540	1 620	4 850
5,50	Norges Kommunalbank	1971/83	2 890	1 700	1 810	1 170	2 480	10 050
5,50	Norges Kommunalbank	1971/83	870					870
5,50	Norges Kommunalbank	1972/84	4 710	2 480		1 280	3 180	11 650
5,50	Norges Kommunalbank	1972/84	4 030	2 440	3 650	1 680	3 880	15 680
5,50	Norges Kommunalbank	1972/84	3 410	2 640	3 250	3 360	3 380	16 040
5,50	Norges Kommunalbank	1973/83	8 050	4 160	3 270	1 620	4 090	21 190
5,50	Norges Kommunalbank	1973/83	6 320	3 110	3 070	2 540	2 190	17 230
5,50	Norges Kommunalbank	1973/83	17 630	1 230		1 680	8 940	29 480
6,75	Norges Kommunalbank	1974/84	25 500	4 620		5 690	7 440	43 250
6,75	Norges Kommunalbank	1974/84	37 000	5 000		4 000	15 000	61 000
6,75	Norges Kommunalbank	1974/84	20 000			2 000	17 000	39 000
6,75	Norges Kommunalbank	1975/85	10 000	5 000				15 000
6,75	Norges Kommunalbank	1975/85	70 000	20 000		8 000	20 000	118 000
6,75	Norges Kommunalbank	1975/85	25 000	15 000	5 000	5 000	10 000	60 000
6,75	Norges Kommunalbank	1976/86	74 900	26 800		24 900	25 000	151 600
6,50	Norges Kommunalbank	1976/81		7 000	30 000			37 000
	Pålydende beløp		584 492	244 294	191 056	179 495	246 365	1 445 702
	Bokført beløp		582 155	243 076	189 622	178 561	245 530	1 438 944

Pst.	Länets namn	Ar	Pålydende beløp i tusen kroner					I alt
			1. fondsstyre	2. fondsstyre	3. fondsstyre	4. fondsstyre	5. fondsstyre	
	Gruppe I: Pålydende beløp		2 998 296	1 570 941	1 605 591	1 239 212	983 239	8 397 279
	Bokført beløp		2 980 138	1 561 174	1 594 523	1 231 099	977 299	8 344 233
	Gruppe II:							
	Industri m. v.							
5,00	Bergensbanens forkortelse	1959/84	85					85
6,50	A/S Horten Verft	1974/92		1 460				1 460
6,50	A/S Kongsberg Våpenfabrikk	1972/88		1 460				1 460
6,50	A/S Kongsberg Våpenfabrikk	1973/89		1 000				1 000
7,50	A/S Kongsberg Våpenfabrikk	1976/92		1 500				1 500
4,00	Norsk Hydro A/S	1952/87	90	52	52	34	35	263
5,75	Norsk Hydro A/S	1969/84		3 000				3 000
6,50	Norsk Hydro A/S	1971/86		2 530				2 530
6,50	Norsk Hydro A/S	1971/86		910				910
7,50	Norsk Hydro A/S	1976/93		4 000				4 000
3,50	A/S Norsk Jernverk	1953/83	3	3	3	2	1	12
5,00	A/S Norsk Jernverk	1958/83		5				5
5,00	A/S Norsk Jernverk	1962/87	806					806
5,00	A/S Norsk Jernverk	1962/87	2 679					2 679
5,00	A/S Norsk Jernverk	1963/88	98	57	53	19	25	252
5,00	A/S Norsk Jernverk	1963/88	11	6	13	10	8	48
5,00	A/S Norsk Jernverk	1964/89	99	62	65	51	44	321
6,50	A/S Norsk Jernverk	1973/90						1 465
7,50	A/S Norsk Jernverk	1974/91						2 500
7,50	A/S Norsk Jernverk	1975/92						3 500
7,50	A/S Norsk Jernverk	1976/93						4 200
5,00	Norsk Koksverk A/S	1962/87	313					313
5,00	Norsk Koksverk A/S	1962/87	242	1 527	118	110	88	2 085
5,00	Norsk Koksverk A/S	1963/88	67	43	37	36	21	204
6,50	A/S Raufoss Ammunisjonsfabrikker	1973/91	564					564
6,50	A/S Raufoss Ammunisjonsfabrikker	1974/92	5 000					5 000
7,50	A/S Raufoss Ammunisjonsfabrikker	1975/93	1 000					1 000
5,50	Selskapet for Industrivekstanlegg	1971/83	770					770
5,50	Selskapet for Industrivekstanlegg	1972/84	3 986					3 986
6,50	Selskapet for Industrivekstanlegg	1974/79					500	500
6,75	Selskapet for Industrivekstanlegg	1975/85				2 000		2 000
6,75	Selskapet for Industrivekstanlegg	1976/86	3 520	1 872	1 904	1 488	1 216	10 000
5,75	A/S Sydvaranger	1968/83						1 580

Folketrygdfondet — melding om verksemda til fondsstyra i 1976

41

Pst.	Lånets navn	År	Pålydende beløp i tusen kroner					I alt
			1. fondsstyre	2. fondsstyre	3. fondsstyre	4. fondsstyre	5. fondsstyre	
6,50	A/S Sydvaranger	1970/85					1 420	1 420
6,50	A/S Sydvaranger	1973/90					1 420	1 420
6,50	A/S Sydvaranger	1974/91					1 700	1 700
7,50	A/S Sydvaranger	1975/92					2 000	2 000
7,50	A/S Vaksdal M., I. C. Piene & Søn A/S	1975/92			1 000		1 000	2 000
7,50	A/S Vaksdal M., I. C. Piene & Søn A/S	1976/93			500		500	1 000
6,50	A/S Årdal og Sunndal Verk	1973/90			720		730	1 450
7,50	A/S Årdal og Sunndal Verk	1976/93			9 000			9 000
7,50	A/S Adresseavisen	1976/93				1 000		1 000
6,50	A/S Akers Mek. Verksted	1972/87	2 080					4 630
7,50	A/S Akers Mek. Verksted	1976/93			490			6 000
5,75	A/S Alnor Aluminium Norway	1968/87			3 120			3 120
5,75	A/S Alnor Aluminium Norway	1969/87			5 400			5 400
6,50	A/S Alnor Aluminium Norway	1970/87			2 705			2 705
6,50	A/S Alnor Aluminium Norway	1972/89			1 900			1 900
6,50	A/S Alnor Aluminium Norway	1973/90			861			861
4,50	Kr. Hyp. og Realkr.bk. lånebevis	1949/84	113		67		64	330
7,50	Ankerløyken Verft Florø A/S	1975/92			4 000			4 000
7,50	Apothek. Lab. for Specialpræp.	1975/93	5 000					5 000
6,50	A/S Arendals Fossekompani	1973/91						1 000
7,50	A/S Arendals Fossekompani	1974/92			1 000			1 000
5,75	A/S Askim Gummivarefabrik	1968/85	2 694					2 694
6,50	A/S Askim Gummivarefabrik	1970/87	2 153					2 153
6,50	A/S Bergens Mekaniske Verksteder	1973/93			1 970			1 970
7,50	A/S Bergens og Drægni Prod. — Lærdal	1976/93			3 000			3 000
5,75	A/S Bidjovagge Gruber	1968/81						729
5,75	A/S Bidjovagge Gruber	1969/81						340
7,50	Bjølser Valsemølle A/S	1976/93			2 000			2 000
5,75	Borregaard A/S	1969/87			4 950			4 950
6,50	Borregaard A/S	1970/88			3 550			3 550
7,50	Borregaard A/S	1975/93			3 000			3 000
7,50	Borregaard A/S	1975/92			2 000			2 000
7,50	Borregaard A/S	1976/93						3 000
5,75	A/S Christiania Portland Cementfabrik	1965/85					157	157
6,50	De Sammensluttede Bryggerier A/S	1972/89	280					280
6,50	Dyno Industrier A/S	1973/90	750					1 500
7,50	Dyno Industrier A/S	1976/93	1 650					2 500
7,50	A/S Elektrisk Bureau	1975/93	500					1 000

Pst.	Lånets navn	År	Pålydende beløp i tusen kroner					I alt
			1. fondsstyre	2. fondsstyre	3. fondsstyre	4. fondsstyre	5. fondsstyre	
5,75	Elektrokemisk A/S	1968/86	II					1 590
6,50	Elkem A/S	1970/88						1 110
6,50	Elkem-Spigerverket A/S	1972/90						1 920
6,25	Elkem-Spigerverket A/S	1973/91						1 910
6,50	Elkem-Spigerverket A/S	1973/90		1 000	2 000			3 000
7,50	Elkem-Spigerverket A/S	1974/91		500	500			1 000
7,50	Elkem-Spigerverket A/S	1974/92	II		3 000			3 000
7,50	Elkem-Spigerverket A/S	1975/93			2 000			2 000
6,50	Elkem-Spigerverket A/S	1971/89			1 970			1 970
6,50	Elkem Aluminium A/S	1972/90			880			880
6,50	Elkem Aluminium A/S	1973/91			3 870			3 870
6,50	W. C. Fabritius & Sønner A/S	1971/86		710				710
7,50	Felleskjøpet	1975/92		2 250	750			3 000
6,50	Folldal Verk A/S	1974/91				2 400		2 400
7,50	A/S Follum Fabrikker	1975/92			1 500			1 500
7,50	A/S Follum Fabrikker	1976/93			1 500			1 500
7,50	A/S Frannæs Mek. Verksted	1975/92			1 500			1 500
6,50	Gisundbrua A/S	1971/87						2 385
6,50	Grong Gruber A/S	1970/88		1 490			2 117	3 607
6,50	Grong Gruber A/S	1971/89					2 685	2 685
7,50	A/S Hafslund	1974/92		3 000				3 000
7,50	A/S Hafslund	1975/92		2 000				2 000
7,50	A/S Hafslund	1976/93	II					2 000
6,50	Hansa Bryggeri	1972/87						3 000
7,50	A/L Hedmark og Oppland Slakterier	1976/93		5 000				5 000
6,50	A/S Helly-Hansen-Renolit	1973/91		980				980
6,50	A/S Herøy Bruselskap	1971/87					1 360	1 360
7,50	A/S Herøy Bruselskap	1976/92					4 000	4 000
7,50	I/S Hofsfos Kraftverk	1975/92			1 500			1 500
2,75	A/S Holmenkollbanen	1949/89		1				2
6,50	Hunfos Fabrikker	1974/91			1 000			1 000
7,50	Hunfos Fabrikker	1975/92			3 000			3 000
7,50	Hunfos Fabrikker	1975/93	II		1 500			1 500
7,50	Kaldnes Mek. Verksted A/S	1976/93			1 500			1 500
6,50	Kristiansands Mek. Verksted A/S	1974/91			1 500			1 500
7,50	A/S Kvalsundbrua	1974/89						2 500
5,75	Kværner Industrier A/S	1969/89		2 580				2 580
6,50	Kværner Industrier A/S	1970/87						1 460

Folketrygdfondet — melding om verksemda til fondsstyra i 1976

43

Pst.	Låneis navn	År	Pålydende beløp i tusen kroner					I alt
			1. fondsstyre	2. fondsstyre	3. fondsstyre	4. fondsstyre	5. fondsstyre	
7,50	Mathiesen-Eidsvold Værk	1975/92	1 000					1 000
7,50	A/S Moss Glasværk	1975/92	1 500					1 500
6,50	Sverre Munck A/S	1969/87		3 460				3 460
7,50	Mustad Industrier A/S	1975/92	2 000					2 000
6,50	Nobø Fabrikker A/S	1973/90			1 930			1 930
5,75	A/S Norcem	1968/88		5 000				5 000
5,75	Nordenfjeldske Treforedling A/S	1966/86	1 320					1 320
5,75	Nordenfjeldske Treforedling A/S	1968/88		1 560				1 560
5,75	Nordenfjeldske Treforedling A/S	1969/89			5 840			5 840
6,50	Nordenfjeldske Treforedling A/S	1970/88			3 210			3 210
6,50	Norema A/S	1971/88	860					860
7,50	Norgas A/S	1976/93	1 500					1 500
7,50	Norges Kooperative Landsforening	1974/92				1 000		1 000
7,50	Norges Kooperative Landsforening	1976/93			5 000			5 000
7,50	A/S Norlett	1976/93	5 000					5 000
5,75	A/S Norsk Elektrisk & Brown Boveri	1968/82	940					940
7,50	A/S Norsk Leca	1975/92	1 750				850	2 600
6,50	Norsk Teknisk Porselen A/S	1970/88	1 158					1 158
7,50	Norske Skogindustrier A/S	1976/93			4 000			4 000
7,50	Nyegaard & Co. A/S	1976/93	1 000					1 000
6,50	Orkla Grube-Aktiebolag	1974/91						3 000
6,50	M. Peterson & Søn A/S	1972/89	3 582					3 582
6,25	M. Peterson & Søn A/S	1973/90	5 098					5 098
7,50	M. Peterson & Søn A/S	1976/93	5 750					5 750
7,50	Rafinor A/S & Co.	1976/92		3 500				3 500
5,75	Radionette Norsk Radiofabr. m. fl.	1968/85	3 195					3 195
6,50	A/S Ranheim Papirfabrik	1971/88			817			817
5,75	Rogaland Fellessalg	1969/86						2 370
6,50	Sande Paper Mill. A/S	1974/92		1 460				1 460
6,25	Sarpsborg Papp A/S	1969/86	2 840					2 840
5,75	Saugbrugsforeningen	1966/84	528					528
5,75	Saugbrugsforeningen	1968/86	4 680					4 680
6,50	Saugbrugsforeningen	1970/88	2 530					2 530
7,50	Saugbrugsforeningen	1976/93	3 000					3 000
6,50	Scandinavian Airlines System	1957/82	1 026	541		445	402	2 932
7,00	Scandinavian Airlines System	1960/82	5 522	3 024		2 609	2 071	16 305
6,50	Siporex-Ytong A/S	1972/87		1 780				1 780
5,50	A/S Sotrabrua	1968/83	1 390	761				2 151

Pst.	Lånets navn	År	Pålydende beløp i tusen kroner					I alt
			1. fondsstyre	2. fondsstyre	3. fondsstyre	4. fondsstyre	5. fondsstyre	
6,50	A/S Sotrabrua	1970/85			1 800			1 800
6,50	Standard Telefon og Kabelfabr. A/S	1972/90		180				180
5,75	Stvgr. Staal A/S og A/S Ryfy. Kr.anl.	1967/82			560			560
6,75	Stvgr. Staal A/S og A/S Ryfy. Kr.anl.	1971/88			950			950
7,50	Stvgr. Staal A/S og A/S Ryfy. Kr.anl.	1975/92			3 000			3 000
7,50	A/S Strømmen Staal Strømmen-Raufoss	1974/91	2 000		500			2 500
7,50	A/S Svelvik Papirfabrik	1975/92		1 500				1 500
5,75	Sør Norge Aluminium	1968/86		180				1 550
6,50	Tandbergs Radiofabrikk A/S	1973/91	2 000					2 000
6,50	Tandbergs Radiofabrikk A/S	1974/92	2 000					2 000
6,50	Thune-Eureka A/S	1973/89		1 000				1 000
7,50	Thune-Eureka A/S	1974/90		1 000				1 000
7,50	Thune-Eureka A/S	1975/91		1 500				1 500
5,75	Tinfos Jernv. A/S, Tinfos Papirfab.	1969/86		1 860				1 860
6,50	Tinfos Jernv. A/S, Tinfos Papirfab.	1971/88	I	820				820
6,50	Tinfos Jernv. A/S, Tinfos Papirfab.	1973/91		1 000				1 000
6,50	Tinfos Jernv. A/S, Tinfos Papirfab.	1974/92		2 500				2 500
6,50	Titan Co. A/S	1970/88	800					800
5,75	Titania A/S	1968/86			950			950
6,50	Trescow-Fritzøe	1970/88		1 530				1 530
7,50	Treschow-Fritzøe	1976/93		2 500				2 500
6,50	Troms Treforedling A/S	1972/89	330					330
7,50	A/S Veritas-Huset	1976/93	1 000					1 000
6,50	Vesterålsbruene A/S	1973/88						1 000
7,50	Vesterålsbruene A/S	1974/91						2 940
7,50	Vesterålsbruene A/S	1975/91						3 000
7,50	Vesterålsbruene A/S	1976/93						5 000
6,50	Viking-Askim A/S	1972/89	2 810					5 000
7,50	Viking-Askim A/S	1974/91	2 000					2 810
5,50	Vrangfoss Kraftstasjon	1960/82		62			52	2 000
6,50	Jonas Øglænd A/S	1971/83			30			286
7,50	Østlandske Fryserier A/S	1974/91	2 000		2 600			2 600
	Pålydende beløp		143 765	83 590	76 461	44 266	5 8266	406 348
	Bokført beløp		142 831	83 067	75 711	43 804	57 967	403 380

Pst.	Lånets navn	Ar	Pålydende beløp i tusen kroner					I alt
			1. fondsstyre	2. fondsstyre	3. fondsstyre	4. fondsstyre	5. fondsstyre	
	<i>Kraftverk og elektrisitetsformål</i>							
5,50	Røldal-Suldal Kraft A/S	1963/83	477	249	286	226	137	1 375
5,50	Røldal-Suldal Kraft A/S	1964/84	154	73	76	48	43	394
5,50	Røldal-Suldal Kraft A/S	1968/83	683	396	401	299	212	1 991
7,50	A/S Sydvaranger (Melkefoss Kraft)	1976/93					7 500	7 500
6,25	Akershus Fylke	1973/91	4 370					4 370
7,25	Akershus Fylke	1974/92	4 000					4 000
7,50	Akershus Fylke	1975/93	3 000					3 000
7,50	Akershus Fylke	1975/93	3 000	II				3 000
7,50	Akershus Fylke	1976/94	2 000					2 000
7,50	Akershus Fylke	1976/94	5 000	II				5 000
5,50	Asker og Bærum Kraftselskap	1964/84	1 070	600	625	415	395	3 105
5,50	Asker og Bærum Kraftselskap	1965/85	69	61	58	36	24	248
5,50	Asker og Bærum Kraftselskap	1966/83	152	76	66	51	36	381
5,50	Asker og Bærum Kraftselskap	1968/85	1 580					1 580
6,75	Asker og Bærum Kraftselskap	1976/83	2 000					2 000
7,00	Asker og Bærum Kraftselskap	1976/84	2 000					2 000
5,50	Aust-Agder Kraftverk	1964/84	212	113	93	92	93	603
5,50	Aust-Agder Kraftverk	1968/85		1 820				1 820
5,50	Aust-Agder Kraftverk	1969/86		1 500				1 500
5,50	Aust-Agder Kraftverk	1969/86		1 450				1 450
6,50	Aust-Agder Kraftverk	1970/87		1 400				1 400
7,50	Aust-Agder Kraftverk	1975/92		1 500				1 500
7,50	Aust-Agder Kraftverk	1975/92		2 000				2 000
7,50	Aust-Agder Kraftverk	1976/93		1 250				1 250
5,50	Bergenshalvøens Komm. Kraftselskap	1967/82	230	150	110	100	70	660
6,50	Bergenshalvøens Komm. Kraftselskap	1969/90			2 105			2 105
6,50	Bergenshalvøens Komm. Kraftselskap	1971/88			1 650			1 650
6,50	Bergenshalvøens Komm. Kraftselskap	1972/89			920			920
6,50	Bergenshalvøens Komm. Kraftselskap	1973/91			4 000			4 000
6,50	Bergenshalvøens Komm. Kraftselskap	1973/91			1 000			1 000
7,50	Bergenshalvøens Komm. Kraftselskap	1974/92			2 000			2 000
7,50	Bergenshalvøens Komm. Kraftselskap	1974/92			5 000			5 000
7,50	Bergenshalvøens Komm. Kraftselskap	1974/92			3 000			3 000
7,50	Bergenshalvøens Komm. Kraftselskap	1975/93			5 000			5 000
7,50	Bergenshalvøens Komm. Kraftselskap	1975/93			4 000			4 000
5,50	Buskerud Fylke	1962/82	330	187	166	121	82	886
5,50	Buskerud Fylke	1968/88		1 880				1 880

Pst.	Lånelens navn	År	Pålydende beløp i tusen kroner					I alt
			1. fondsstyre	2. fondsstyre	3. fondsstyre	4. fondsstyre	5. fondsstyre	
6,50	Buskerud Fylke	1970/90		1 094				1 094
6,50	Buskerud Fylke	1973/90		1 920				1 920
6,50	Buskerud Fylke	1974/91		500				500
7,50	Buskerud Fylke	1974/91	II	600				600
7,50	Buskerud Fylke	1975/92		2 000				2 000
7,50	Buskerud Fylke	1975/92	II	1 750				1 750
7,50	Buskerud Fylke	1976/94		2 000				2 000
6,50	Driva Kraftverk	1969/89			2 770			2 770
6,50	Driva Kraftverk	1970/90	I	1 420				1 420
6,50	Driva Kraftverk	1971/91	I		1 860			1 860
6,50	Driva Kraftverk	1971/88	II		2 940			2 940
6,50	Driva Kraftverk	1971/92	III		950			950
6,50	Driva Kraftverk	1971/90	IV		810			810
6,50	Driva Kraftverk	1972/92			1 010			1 010
6,50	Driva Kraftverk	1972/92	II		3 440			3 440
6,50	Driva Kraftverk	1973/94			7 110			7 110
6,50	Driva Kraftverk	1973/94	II		2 300			2 300
6,50	Driva Kraftverk	1973/94	II		1 800			1 800
6,50	Elverum Kommune	1971/91		1 830				1 830
6,50	Elverum Kommune	1972/89	I	960				960
6,50	Finmark Fylke	1971/88					1 500	1 500
6,50	Finmark Fylke	1973/93					880	880
7,50	A/S Gausdal Elektrisitetsverk	1975/92		3 000				3 000
5,50	Hamar, Vang, Furnes Komm. Kr.selsk.	1968/86		2 250				2 250
5,50	Hamar, Vang, Furnes Komm. Kr.selsk.	1969/87		3 160				3 160
6,50	Hamar, Vang, Furnes Komm. Kr.selsk.	1970/88		2 511				2 511
6,50	Hedmark Fylke	1973/90		500				500
6,50	Hedmark Fylke	1974/91		1 000				1 000
7,50	Hedmark Fylke	1975/92		500				500
7,50	Hedmark Fylke	1975/92	II	1 500				1 500
7,50	Hedmark Fylke	1976/93		750				750
7,50	Hedmark Fylke	1976/93	II	5 000				5 000
5,50	Midt-Helgeland Kraftlag	1961/85		210		80	100	540
5,50	Midt-Helgeland Kraftlag	1963/85		10		30	20	100
6,50	Helgeland Kraftlag	1971/90						10
6,50	Helgeland Kraftlag	1972/91						2 140
6,50	Helgeland Kraftlag	1973/92						3 030
6,50	Helgeland Kraftlag	1973/92	II					2 430
6,50	Helgeland Kraftlag	1973/92	II					1 500
7,50	Kristiansand El.verk	1974/92						3 000

Folketrygdfondet — melding om verksemda til fondsstyra i 1976

Pst.	Låneis namn	År	Pålydende beløp i tusen kroner					I alt
			1. fondsstyre	2. fondsstyre	3. fondsstyre	4. fondsstyre	5. fondsstyre	
7,50	A/S Kvænangen Kraftverk	1975/92					500	500
7,50	A/S Kvænangen Kraftverk	1976/93					650	650
7,50	A/S Kvænangen Kraftverk	1976/93	II				4 000	4 000
5,50	Lyse Kraftverk	1962/82				1 700		1 700
5,50	Lyse Kraftverk	1969/86			2 410			2 410
6,50	Lyse Kraftverk	1973/91			1 000			1 000
7,50	Lyse Kraftverk	1974/92			1 000			1 000
7,50	Lyse Kraftverk	1975/93			1 000			1 000
7,50	Nedre Romerike Vannverk A/L	1975/93		2 000				2 000
5,50	Nord-Trøndelag Fylke	1963/86				2 230		2 230
5,50	Nord-Trøndelag Fylke	1969/87				2 280		2 280
5,50	Nord-Trøndelag Fylke	1969/87	II	1 070		1 420		2 490
6,50	Nord-Trøndelag Fylke	1970/91				1 340		1 340
7,50	Nord-Trøndelag Fylke	1974/92				1 000		1 000
7,50	Nord-Trøndelag Fylke	1975/93				2 000		2 000
7,50	Nord-Trøndelag Fylke	1975/93	II			2 000		2 000
7,50	Nord-Trøndelag Fylke	1976/94				3 500		3 500
5,50	Oppland Fylke	1965/84		1 470				1 470
6,50	Oppland Fylke	1971/91		2 650				2 650
6,50	Oppland Fylke	1972/89		991				991
7,50	Oppland Fylke	1976/93		500				500
5,50	Kraftlaget Opplandskraft	1958/78		120	60		10	270
5,50	Kraftlaget Opplandskraft	1961/81		53	43		36	194
5,50	Kraftlaget Opplandskraft	1964/84		23	11		3	52
5,50	Kraftlaget Opplandskraft	1968/86		9 984	1 035		821	13 592
5,50	Kraftlaget Opplandskraft	1969/87		8 950				8 950
6,50	Kraftlaget Opplandskraft	1970/90	III					4 958
6,50	Kraftlaget Opplandskraft	1971/89	II					4 680
5,50	Oslo Kommune	1963/83		438	235		228	1 303
7,50	Oslo Kommune	1974/91		2 700		1 300		4 000
5,50	Ramfoss Kraftlag	1968/86			1 700			1 700
7,50	Ringerike Kommune	1975/92			750			750
7,50	Ringerike Kommune	1976/93			500			500
7,50	Ringerike Kommune	1976/93	II		1 000			1 000
7,50	A/S Salten Kraftsamband	1976/93						15 000
7,50	Samkjøringen av kraftverkene i Norge	1974/93		2 500				2 500
7,50	Samkjøringen av kraftverkene i Norge	1975/92		3 500				3 750
5,50	Sira-Kvina Kraftselskap	1968/86		1 866	5 160		621	11 504
				3 174			683	

Pst.	Lånets namn	År	Pålydende beløp i tusen kroner					I alt
			1. fondsstyre	2. fondsstyre	3. fondsstyre	4. fondsstyre	5. fondsstyre	
6,50	Sira-Kvina Kraftselskap	1972/92		523	537			1 060
6,50	Sira-Kvina Kraftselskap	1974/92		3 000	3 000			6 000
7,50	Sira-Kvina Kraftselskap	1975/93		1 250	1 250			2 500
5,50	Skienfjordens Komm. Kraftselskap	1968/85		3 670				3 670
5,50	Skienfjordens Komm. Kraftselskap	1969/86		2 080				2 080
5,50	Skienfjordens Komm. Kraftselskap	1969/86	II	2 850				2 850
6,50	Skienfjordens Komm. Kraftselskap	1970/89	IV	4 360				4 360
6,50	Skienfjordens Komm. Kraftselskap	1971/88		3 920				3 920
7,50	Skienfjordens Komm. Kraftselskap	1974/91		2 000				2 000
7,50	Skienfjordens Komm. Kraftselskap	1975/92		1 000				1 000
7,50	Skienfjordens Komm. Kraftselskap	1976/93		1 000				1 000
5,50	Sogn og Fjordane Fylke	1968/83			1 698			1 698
5,50	Sogn og Fjordane Fylke	1969/84	969		1 300			1 300
6,50	Sogn og Fjordane Fylke	1970/85			3 170			3 170
6,50	Sogn og Fjordane Fylke	1971/86			1 683			1 683
6,50	Sogn og Fjordane Fylke	1972/87		200	600			800
6,50	Sogn og Fjordane Fylke	1973/88			2 000			2 000
5,50	Storprofoss Kraftanlegg	1961/81	290	140	173	93		799
6,50	I/S Sulitjelmakraft	1972/91					103	3 360
7,50	I/S Sulitjelmakraft	1974/93					3 360	4 000
5,50	L/L Sunnhordland Kraftlag	1965/85	1 550					1 550
5,50	L/L Sunnhordland Kraftlag	1966/84	61	31	56	34	20	202
6,50	L/L Sunnhordland Kraftlag	1973/90			930			930
7,50	L/L Sunnhordland Kraftlag	1974/94			550			550
7,50	L/L Sunnhordland Kraftlag	1975/92			1 800			1 800
7,50	L/L Sunnhordland Kraftlag	1976/93			3 000			3 000
5,50	A/S Svorka Kraftselskap	1961/83	70	35	25	25	15	170
5,50	Sør-Trøndelag Fylke	1962/82	274	172	136	103	34	719
5,50	Sør-Trøndelag Fylke	1963/83	82	39	42	1 067	20	1 250
5,50	Sør-Trøndelag Fylke	1964/84	244	162	1 343	108	74	1 931
5,50	Sør-Trøndelag Fylke	1965/85	1 788	116	128	71	83	2 186
7,50	Sør-Trøndelag Kraftselskap	1974/93				1 500		1 500
7,50	Sør-Trøndelag Kraftselskap	1975/95				6 000		6 000
7,50	Sør-Trøndelag Kraftselskap	1975/93	II			2 000		2 000
7,50	Sør-Trøndelag Kraftselskap	1976/95				8 000		8 000
5,50	Tafjord Kraftselskap	1966/84	140	96	1 263	216	57	1 772
5,50	Tafjord Kraftselskap	1966/84				160		160
5,50	Tafjord Kraftselskap	1967/83				149		149

Pst.	Lånets navn	År	Pålydende beløp i tusen kroner					I alt
			1. fondsstyre	2. fondsstyre	3. fondsstyre	4. fondsstyre	5. fondsstyre	
6,50	Østfold Fylke	1974/91	2 000		1 000			3 000
7,50	Østfold Fylke	1974/91	665		335			1 000
7,50	Østfold Fylke	1974/91	1 300		700			2 000
7,50	Østfold Fylke	1975/92	850		400			1 250
5,50	I/S Øvre Otra	1962/82	490	251	177	225	171	1 314
5,50	I/S Øvre Otra	1963/83	347	2 040	192	125	112	2 816
5,50	I/S Øvre Otra	1964/84	46	27	33	30	14	150
7,50	I/S Øvre Otra	1974/92		2 000				2 000
7,50	I/S Øvre Otra	1974/92		4 000				4 000
7,50	I/S Øvre Otra	1975/92		10 000				10 000
7,50	Åbjørkraft, Kolsvik Kraftverk	1976/94				1 000	1 000	2 000
7,50	Åbjørkraft, Kolsvik Kraftverk	1976/94				1 000	1 000	2 000
7,50	Åbjørkraft, Kolsvik Kraftverk	1976/94				3 000	3 000	6 000
7,50	Åbjørkraft, Kolsvik Kraftverk	1976/94				3 000	3 000	6 000
7,50	Borregaard A/S	1976/93	2 000					2 000
7,50	A/S Hafslund	1976/93	2 500					2 500
7,50	I/S Hofsfos Kraftverk	1976/93		2 500				2 500
7,50	Varanger Kraftlag A/L	1976/93					2 000	2 000
	Pålydende beløp		124 739	99 877	77 907	100 494	90 171	493 188
	Bokført beløp		123 881	99 204	77 545	99 911	89 731	490 272
<i>Kommuner og fylker</i>								
6,50	Akershus Fylke	1970/87	1 220					1 220
6,50	Akershus Fylke	1971/88	1 230					1 230
7,50	Akershus Fylke	1974/91	2 000					2 000
7,50	Alstahaug Kommune	1976/93					2 500	2 500
6,50	Arendalreg. Interkomm. Vannverk	1970/89		1 610				1 610
6,50	Arendalreg. Interkomm. Vannverk	1971/90		1 010				1 010
6,50	Arna Kommune	1970/87			810			810
6,50	Arna Kommune	1971/88			1 250			1 250
5,50	Asker Kommune	1968/85	1 028	49	50	51	44	1 222
5,50	Asker Kommune	1969/86	1 400					1 400
6,50	Asker Kommune	1970/87	1 651					1 651
6,50	Asker Kommune	1971/88	1 260					1 260
6,50	Asker Kommune	1973/90	1 000					1 000
7,00	Asker Kommune	1976/84	2 000					2 000
6,50	Askøy Kommune	1970/87			1 520			1 520

Folketrygdfondet — melding om verksemnda til fondsstyra i 1976

51

Fst.	Lånets navn	År	Pålydende beløp i tusen kroner					I alt
			1. fondsstyre	2. fondsstyre	3. fondsstyre	4. fondsstyre	5. fondsstyre	
7,50	Bamble Kommune	1975/92		1 500				1 500
7,50	Bamble Kommune	1976/93		750				750
7,50	Bamble Kommune	1976/93		700				700
5,00	Bergen Kommune	1957/77	35	9	44	3	7	98
5,50	Bergen Kommune	1962/82	140	30	50	60	30	310
5,50	Bergen Kommune	1966/81	402	275	210	136	155	1 178
5,50	Bergen Kommune	1969/87			2 510			2 510
6,50	Bergen Kommune	1970/85			1 360			1 360
6,50	Bergen Kommune	1971/86			500			500
7,50	Bergen Kommune	1974/92			2 000			2 000
6,50	Bodø Kommune	1973/90					1 500	1 500
7,50	Bodø Kommune	1974/91					2 600	2 600
7,50	Bodø Kommune	1975/92					500	500
7,50	Bodø Kommune	1976/93					5 000	5 000
5,50	Bærum Kommune	1962/82	188	127	103	65	87	570
5,50	Bærum Kommune	1964/82	155	30	75	30	60	350
5,50	Bærum Kommune	1965/83	1 115	620	710	465	395	3 305
5,50	Bærum Kommune	1968/85	1 910					1 910
5,50	Bærum Kommune	1969/86	1 810					1 810
6,50	Bærum Kommune	1970/87	1 648					1 648
6,50	Bærum Kommune	1972/89	430					430
7,00	Bærum Kommune	1976/84	2 000					2 000
6,25	Drammen Kommune	1971/85		780				780
7,50	Drammen Kommune	1974/91		500				500
7,50	Drammen Kommune	1975/92		500				500
5,50	Fana Kommune	1966/81	333	220	165	211	129	1 063
5,50	Fana Kommune	1968/83			1 420			1 420
6,50	Fana Kommune	1970/85			1 350			1 350
6,50	Fana Kommune	1971/86			1 500			1 500
7,50	Flora Kommune	1975/93			2 000			2 000
6,50	Fredrikstad Havnevesen	1971/91	390					390
6,50	Fredrikstad Havnevesen	1971/88	2 570					2 570
7,50	Førde Kommune	1974/91			800			800
7,50	Førde Kommune	1976/93			500			500
5,50	Gjøvik Kommune	1965/83	78	36	47	23	24	208
6,50	Gjøvik Kommune	1970/87	960					960
6,50	Glitrevanverket I/S	1972/89		350				350
7,50	Glitrevanverket I/S	1974/91		500				500

<i>Pst.</i>	<i>Lånets navn</i>	<i>År</i>	<i>1. fondsstyre</i>	<i>2. fondsstyre</i>	<i>3. fondsstyre</i>	<i>4. fondsstyre</i>	<i>5. fondsstyre</i>	<i>I alt</i>
7,50	Glitrevannverket I/S	1975/92		750				750
7,50	Glitrevannverket I/S	1976/93		1 000				1 000
7,50	Hadsel Kommune	1975/91					2 000	2 000
6,50	Harstad Kommune	1969/89					1 505	1 505
6,50	Harstad Kommune	1971/91					1 240	1 240
6,50	Harstad Kommune	1972/92					2 270	2 270
7,50	Harstad Kommune	1974/96					2 700	2 700
7,50	Harstad Kommune	1976/94					5 000	5 000
6,50	Haugesund Kommune	1970/91			1 280			1 280
6,50	Haugesund Kommune	1971/92			690			690
6,50	Haugesund Kommune	1972/93			1 710			1 710
7,50	A/S Heimdalsbyen	1976/92				3 000		3 000
7,50	A/L Hedemarken Interk. avløpssamb.	1976/93						
5,50	Hordaland Fylke	1969/84	2 000					2 000
6,50	Hordaland Fylke	1970/87			2 220			2 220
6,50	Hordaland Fylke	1971/88			1 180			1 180
7,50	Horten og Borre Kommuner	1974/91			850			850
7,50	I. T. A. Int.komm. Selsk. Arend.Gr.stad.	1975/92		1 500				1 500
6,50	Karmøy Kommune	1971/89		400				400
5,50	Kongsberg Kommune	1965/83		655				655
6,50	Kragerø Kommune	1971/88		1 290				1 290
6,50	Kristiansund Kommune	1973/90				1 540		1 540
7,50	Kristiansund Kommune	1974/91				1 500		1 500
7,50	Kristiansund Kommune	1975/92				1 500		1 500
7,50	Kristiansund Kommune	1976/93				2 500		2 500
5,50	Laksevåg Kommune	1968/83			1 490			1 490
6,50	Laksevåg Kommune	1970/85			1 340			1 340
6,50	Laksevåg Kommune	1971/86			350			350
7,50	Lenvik Kommune	1976/93					1 000	1 000
5,50	Levanger Kommune	1964/82	73	23	24	24		170
5,50	Lillehammer Kommune	1966/84	47	17	24	6		102
7,50	Lillehammer Kommune	1976/93	600					600
6,50	Lør.sk., Skedsno, Ræl. sentr.renseanl.	1970/87	1 074					1 074
6,50	Lør.sk., Skedsno, Ræl. sentr.renseanl.	1971/88	820					820
6,50	Lørenskog Kommune	1973/91	1 910					1 910
5,50	Molde Kommune	1967/85	320			266		586
5,50	Molde Kommune	1969/86				1 510		1 510
7,50	Molde Kommune	1975/91				1 600		1 600

Pst.	Lånets namn	År	Pålydende beløp i tusen kroner					I alt
			1. fondsstyre	2. fondsstyre	3. fondsstyre	4. fondsstyre	5. fondsstyre	
5,50	Moss og Rygge Kommuner	1967/84	1 383	595		501		3 426
5,50	Moss og Rygge Kommuner	1968/85	1 270					1 270
7,50	Moss Kommune	1976/93	500					500
6,50	A/L Motorveginans	1972/86	349	720				1 069
7,50	A/L Motorveginans	1974/91		1 500				1 500
7,50	A/L Motorveginans	1975/91		1 000				1 000
7,50	A/L Motorveginans	1976/91		2 000				2 000
5,50	Møre og Romsdal Fylke	1969/86				2 020		2 020
6,50	Møre og Romsdal Fylke	1970/87				1 878		1 878
6,50	Møre og Romsdal Fylke	1970/87	1 160			1 780		2 940
7,50	Namsos Kommune	1975/92				750		750
5,50	Narvik Kommune	1965/83					938	938
6,50	Narvik Kommune	1970/87					1 560	1 560
7,50	Nedre Romerike Vannverk A/L	1976/94	1 000					1 000
7,50	Nesodden Kommune	1975/92	2 000					2 000
5,50	Nittedal Kommune	1968/86	880					880
6,50	Nittedal Kommune	1971/88	1 730					1 730
7,50	Nittedal Kommune	1975/92	1 500					1 500
6,50	Nord-Trøndelag Fylke	1972/89				450		450
7,50	Nordkapp Kommune	1976/93					1 000	1 000
6,50	Nordland Fylke	1970/87					1 830	1 830
6,50	Nordland Fylke	1971/88					370	370
6,50	Nordre Follo Kloakkverk	1971/89	880					880
5,50	Oppegård Kommune	1965/83	180	140	100	90	50	560
5,50	Oppegård Kommune	1967/85	230	110	120	60	70	590
6,50	Oppegård Kommune	1971/89	2 360					2 360
6,50	Oppegård Kommune	1973/90	1 440					1 440
7,50	Oppegård Kommune	1975/92	2 000					2 000
6,50	Oppland Fylke	1971/88	850					850
5,50	Oslo Kommune	1965/80	713	273	339	295	245	1 865
5,50	Oslo Kommune	1968/83	7 060	860	800	695	552	9 967
5,50	Oslo Kommune	1969/84	5 270					5 270
7,50	Oslo Kommune	1976/94	5 000					5 000
7,50	Oslo Konserthus A/S	1975/92	5 000					5 000
7,50	Oslo Konserthus A/S	1976/93	4 000					4 000
6,50	Porsgrunn Kommune	1973/90		1 930				1 930
5,50	Rana Kommune	1965/85					1 560	1 560
5,50	Rana Kommune	1967/85					830	830

Pst.	Lånets navn	År	Pålydende beløp i tusen kroner					I alt
			1. fondsstyre	2. fondsstyre	3. fondsstyre	4. fondsstyre	5. fondsstyre	
7,50	Rana Kommune	1975/92						500
7,50	Rana Kommune	1976/94					500	4 000
6,50	Ringrike Kommune	1970/90					4 000	1 470
7,50	Røros Kommune	1974/91		1 470				1 000
5,50	Sandnes Kommune	1968/83			1 780			1 000
6,50	Sandnes Kommune	1970/85			1 370			1 780
6,50	Skedsmø Kommune	1970/87	1 220					1 370
7,50	Skedsmø Kommune	1974/91	1 000					1 220
5,50	Skien Kommune	1967/84	187		137		87	1 000
5,50	Skien Kommune	1969/86		114				54
6,50	Skien Kommune	1971/88		1 470				1 470
6,50	Skien Kommune	1973/90		1 030				1 030
7,50	Skien Kommune	1975/92		2 000				2 000
5,50	Stavanger Kommune	1968/86		500				500
6,50	Stavanger Kommune	1970/88			1 720			1 720
7,50	Stavanger Kommune	1975/92			1 140			1 140
6,50	Steinkjer Kommune	1971/88			1 500			1 500
7,50	Steinkjer Kommune	1976/93				530		530
7,50	Stjørdal kommune	1976/93				3 000		3 000
7,50	Sør-Varanger Kommune	1976/93				2 500		2 500
7,50	Tensbergfjordens avløpsutvalg	1974/91		500				5 000
5,50	Tromsø Kommune	1968/86	1 340					500
5,50	Tromsø Kommune	1969/86	650					3 480
6,50	Tromsø Kommune	1970/87						1 300
6,50	Tromsø Kommune	1971/88						1 580
6,50	Tromsø Kommune	1971/88						1 610
6,50	Tromsø Kommune	1971/88						1 207
6,50	Tromsø Kommune	1971/88						770
6,50	Tromsø Kommune	1972/89						4 380
6,50	Tromsø Kommune	1973/90						1 500
7,50	Tromsø Kommune	1974/91						1 000
7,50	Tromsø Kommune	1975/92						3 000
7,50	Tromsø Kommune	1976/93						5 000
5,50	Trondheim og Strinda Kommuner	1961/84	67	21	27	15	17	147
5,50	Trondheim Kommune	1964/84	353	189	218	115	110	985
5,50	Trondheim Kommune	1968/86				2 640		2 640
6,50	Trondheim Kommune	1970/87				1 210		1 210
6,50	Trondheim Kommune	1971/88				810		810
6,50	Trondheim Kommune	1972/89				1 820		1 820

II
III

Pkt.	Låneis namn	År	Pålydende beløp i tusen kroner					I alt
			1. fondsstyre	2. fondsstyre	3. fondsstyre	4. fondsstyre	5. fondsstyre	
6,50	Trondheim Kommune	1973/90				2 900		2 900
7,50	Tronstadvann Interkomm. Vannverk	1974/91		800				800
7,50	Tronstadvann Interkomm. Vannverk	1975/92		750				750
7,50	Tronstadvann Interkomm. Vannverk	1976/93		500				500
7,50	Verdal Kommune	1974/91				1 000		1 000
7,50	Verdal Kommune	1975/92			2 500	2 000		2 000
7,50	Vågsøy Kommune	1976/93		220		60		280
5,50	Alesund Kommune	1967/84				1 010		1 010
6,50	Alesund Kommune	1969/86				500		500
7,50	Alesund Kommune	1974/91				2 000		2 000
7,50	Alesund Kommune	1976/93				1 480		1 480
5,50	Åsane Kommune	1968/83				1 350		1 350
6,50	Åsane Kommune	1970/85				1 000		1 000
6,50	Åsane Kommune	1971/86				2 500		2 500
7,50	A/S Åsane Senter	1976/93						2 500
	Pålydende beløp		85 374	33 923	49 602	46 206	72 671	287 776
	Bokført beløp		84 822	33 803	49 173	45 985	72 391	286 174
Kredittforeninger og kreditttalsjeselskaper								
2,50	Bykreditt ser. 2 avd. 4	1931/87		270	272	213	47	802
2,75	Bykreditt ser. 3 avd. 3	1941/89	1 210	647	654	513	415	3 439
3,00	Bykreditt ser. 3 avd. 4	1946/00	305	160	161	126	106	858
2,50	Bykreditt ser. 3 avd. 5	1946/04	1 374	733	742	582	474	3 905
5,00	Bykreditt ser. 5 avd. 1	1958/99	2 737	309	3 610		40	6 696
5,00	Bykreditt ser. 5 avd. 2	1961/99	2 606	70	83	72	60	2 891
5,00	Bykreditt ser. 5 avd. 3	1965/05	6 062	1 470		1 440		8 972
5,00	Bykreditt ser. 5 avd. 4	1964/02	4 577	695	702	560	440	6 974
5,00	Bykreditt ser. 5 avd. 5	1966/99	10 167	8 249	3 303	4 416	4 290	30 425
5,00	Bykreditt ser. 5 avd. 6	1967/87	1 970	1 215	1 045	945	795	5 970
5,25	Bykreditt ser. 6 avd. 1	1969/01		1 930			1 860	3 790
6,25	Bykreditt ser. 6 avd. 2	1968/02	10 430	5 210	5 210	3 800	2 360	27 010
6,25	Bykreditt ser. 6 avd. 3	1972/04	15 929	8 366	10 014	8 028	5 142	47 479
7,25	Bykreditt ser. 6 avd. 4	1974/05	79 121	30 978	37 535	29 245	29 571	206 500
5,00	Hypotekfor. for 2. pr. ser. 6 avd. 2	1955/98	290	170	160	130	110	860
5,25	Hypotekfor. for 2. pr. ser. 6 avd. 3	1962/07	480		190	146	120	480
5,50	Hypotekfor. for 2. pr. ser. 7 avd. 1	1962/98	382	201	190	146	120	1 039
5,50	Hypotekfor. for 2. pr. ser. 7 avd. 3	1967/90	2 430	1 300	1 080	990	1 000	6 800

Pst.	Lånets navn	År	Pr. ser.	Pålydende beløp i tusen kroner						I alt
				1. fondsstyre	2. fondsstyre	3. fondsstyre	4. fondsstyre	5. fondsstyre		
5,50	Hypotekfor. for 2. pr. ser. 7 avd. 5	1969/90		3 420	800	1 950	450	800	2 050	
6,50	Hypotekfor. for 2. pr. ser. 7 avd. 6	1969/90		5 805	1 320	660	660	1 730	9 080	
6,50	Hypotekfor. for 2. pr. ser. 7 avd. 7	1972/92		3 325	4 395	3 235	1 785	1 420	16 640	
7,50	Hypotekfor. for 2. pr. ser. 7 avd. 8	1974/94		16 600	750	2 600	850	975	8 500	
7,50	Hypotekfor. for 2. pr. ser. 7 avd. 9	1974/94		23 400	5 775	6 600	3 875	3 150	36 000	
7,00	A/S Eksporthfinans	1976/96		1 150	11 900	12 100	9 000	6 600	63 000	
7,50	A/S Eksporthfinans	1975/84		2 816	650	575	475	400	3 250	
7,50	A/S Eksporthfinans	1975/92		2 450	1 504	1 520	1 192	968	8 000	
7,50	A/S Eksporthfinans	1975/84	II	2 750	1 325	1 325	1 050	850	7 000	
7,00	A/S Eksporthfinans	1975/92	III	3 500	450	950	750	600	5 500	
7,00	A/S Eksporthfinans	1975/84	III	1 750	1 900	1 900	1 500	1 200	10 000	
7,50	A/S Eksporthfinans	1975/84	IV	2 000	950	950	750	600	5 000	
7,50	A/S Eksporthfinans	1976/93	I	3 500	2 000	2 000	1 000	1 200	5 000	
7,00	A/S Eksporthfinans	1976/85	I	5 275	1 900	1 900	1 500	1 200	10 000	
7,50	A/S Eksporthfinans	1976/85	II	12 325	2 825	2 825	2 225	1 825	15 000	
7,50	A/S Eksporthfinans	1976/93	II	6 825	6 575	6 700	5 200	4 200	35 000	
7,50	A/S Eksporthfinans	1976/93	III	14 050	3 625	3 675	2 875	1 700	17 000	
7,00	A/S Eksporthfinans	1976/93	IV	12 800	7 450	7 600	5 900	4 500	35 000	
5,375	A/S Eksporthfinans	1976/85	III	11 150	15 000	16 650	550	20 000	45 000	
5,375	A/S Eksporthfinans	1964/79	II	5	5	8 850		15	20 000	
5,375	A/S Eksporthfinans	1967/82	I	20	30	20	20	20	110	
5,75	A/S Eksporthfinans	1968/85	I	3 192	60	125	80	65	605	
5,75	A/S Eksporthfinans	1968/85	II	4 285	724	1 073	363	227	5 579	
6,50	A/S Eksporthfinans	1969/86		5 790	2 150	2 590	940	1 720	11 685	
6,50	A/S Eksporthfinans	1969/86	II	1 160	1 840	660	2 010	1 590	4 260	
6,50	A/S Eksporthfinans	1970/87		722	770	2 400	770	8 400	8 400	
6,50	A/S Eksporthfinans	1970/87	II	3 990	1 322	2 502	360	4 690	4 690	
6,50	A/S Eksporthfinans	1970/87	III	7 620	787	323	1 383	5 929	5 929	
6,50	A/S Eksporthfinans	1970/87	IV	4 230	2 780	760	1 550	5 100	5 100	
6,50	A/S Eksporthfinans	1971/88	IV	2 200	3 130	1 440	12 190	5 090	12 190	
6,50	A/S Eksporthfinans	1972/89		900	830	630	500	5 690	5 690	
6,50	A/S Eksporthfinans	1972/89	II	1 934	450	250	200	2 700	2 700	
6,50	A/S Eksporthfinans	1972/89	III	725	750	700	400	1 800	1 800	
6,50	A/S Eksporthfinans	1972/89	IV	855	420	450	375	3 384	3 384	
		1973/90						2 085	2 085	
								300	2 400	

Pst.	Lånets navn	År	Pålydende beløp i tusen kroner					I alt
			1. fondsstyre	2. fondsstyre	3. fondsstyre	4. fondsstyre	5. fondsstyre	
6,50	A/S Eksporthfinans	1973/90	880	470	475	375	300	2 500
6,50	A/S Eksporthfinans	1973/90	1 514	538	718	430	300	3 500
6,50	A/S Eksporthfinans	1974/91	875	475	475	375	300	2 500
7,50	A/S Eksporthfinans	1974/91	875	475	475	375	300	2 500
7,50	A/S Eksporthfinans	1974/91	700	375	375	300	250	2 000
7,50	A/S Eksporthfinans	1974/91	700	375	375	300	250	2 000
5,00	Kjøbm. Kreditforening ser. 5 avd. 1	1958/94	593	340	340	225	197	1 695
5,00	Kjøbm. Kreditforening ser. 6 avd. 1	1966/99	1 420	710	370	990	930	4 420
6,00	Kjøbm. Kreditforening ser. 7 avd. 1	1970/90	2 025	1 145	1 145	1 520	1 360	7 195
7,25	Kjøbm. Kreditforening ser. 8 avd. 1	1974/94	9 025	2 650	5 925	3 200	2 350	23 150
5,00	A/S Låneinst. for Skipsbyggeriene	1964/89	340	178	184	155	131	988
5,00	A/S Låneinst. for Skipsbyggeriene	1965/90	330	205	200	120	110	965
6,75	A/S Låneinst. for Skipsbyggeriene	1976/85	68 300	38 950	32 300	27 575	2 875	170 000
6,75	A/S Låneinst. for Skipsbyggeriene	1976/85	53 500	26 750	26 750	13 000		120 000
6,75	A/S Låneinst. for Skipsbyggeriene	1976/85	6 000	3 200	3 250	2 550		15 000
6,50	Strukturfinans	1970/88	1 428	1 234	958	310		3 930
6,50	Strukturfinans	1971/89	1 126	1 846	500			3 472
6,50	Strukturfinans	1971/89		750	850			1 600
6,50	Strukturfinans	1972/90	775	1 475	750	225		3 225
6,50	Strukturfinans	1972/90	1 090	495	515			2 100
6,50	Strukturfinans	1973/91	1 070	840	585	405		2 900
6,50	Strukturfinans	1973/91	1 200	625	600	525		2 950
6,50	Strukturfinans	1974/92	1 825	725	750	600		3 900
7,50	Strukturfinans	1974/92	2 365	940	950	745		5 000
7,50	Strukturfinans	1974/92	1 500					1 500
7,50	Strukturfinans	1975/93	1 400	750	1 250	600		4 000
7,50	Strukturfinans	1975/93	2 400	1 275	1 300	1 025		6 000
7,50	Strukturfinans	1975/93	1 600		1 600	800		4 000
7,50	Strukturfinans	1976/94	1 400	750	775	600	475	4 000
7,50	Strukturfinans	1976/94	2 400	1 275	1 300	1 025		6 000
7,50	Strukturfinans	1976/94	2 400	1 275	1 300	1 025		6 000
2,50	Norges Hyp.for. Næring. ser. 2 avd. 5	1946/85	201	150	215	131	111	808
2,75	Norges Hyp.for. Næring. ser. 2 avd. 6	1950/80	60	10	10	30	20	130
5,00	Norges Hyp.for. Næring. ser. 5 avd. 1	1959/80	190	130	125	35	85	565
5,00	Norges Hyp.for. Næring. ser. 5 avd. 2	1961/85	1 406	628	729	602	482	3 847
5,00	Norges Hyp.for. Næring. ser. 5 avd. 3	1963/83	1 365	730	795	620	395	3 905
5,00	Norges Hyp.for. Næring. ser. 5 avd. 4	1967/87	4 020	2 695	2 650	2 470	1 036	12 871
5,00	Norges Hyp.for. Næring. ser. 5 avd. 5	1968/88	6 460	2 675	1 875	1 280	1 255	13 545

Pst.	Lånets navn	Ar	Pålydende beløp i tusen kroner					I alt
			1. fondsstyre	2. fondsstyre	3. fondsstyre	4. fondsstyre	5. fondsstyre	
6,50	Norges Hyp.for. Næring. ser. 5 avd. 6	1969/89	6 850	3 925	1 500	2 825	943	16 043
6,50	Norges Hyp.for. Næring. ser. 6 avd. 1	1970/90	4 425		1 000	725	1 375	7 525
6,50	Norges Hyp.for. Næring. ser. 6 avd. 2	1971/91	15 565	5 560	5 325	1 650	1 450	29 550
6,50	Norges Hyp.for. Næring. ser. 6 avd. 3	1972/92	20 400	7 330	10 030	5 675	4 565	48 000
7,50	Norges Hyp.for. Næring. ser. 7 avd. 1	1974/92	12 750	4 550	7 900	2 800	3 000	31 000
7,50	Norges Hyp.for. Næring. ser. 7 avd. 2	1975/93	36 250	19 350	19 600	15 300	12 500	103 000
7,50	Norges Hyp.for. Næring. ser. 7 avd. 3	1976/94	37 600	20 100	20 400	16 000	12 900	107 000
7,50	Norges Hyp.for. Næring. ser. 7 avd. 4	1976/96	8 100	10 300	6 150	5 650	2 800	33 000
2,50	Landkreditt ser. 6 avd. 2	1946/10	230	115	116	75	80	616
5,00	Landkreditt ser. 8 avd. 1	1960/14	653	1 075	360	1 420	235	3 743
5,00	Landkreditt ser. 8 avd. 3	1963/87	130	75	90	80	35	410
5,00	Landkreditt ser. 9 avd. 1	1967/00				680		680
5,00	Landkreditt ser. 9 avd. 2	1967/90	1 790	580	110	580	120	3 180
5,25	Landkreditt ser. 9 avd. 3	1969/01		420		440	260	1 120
6,25	Landkreditt ser. 9 avd. 4	1969/02		1 930	2 600	2 070		12 020
6,25	Landkreditt ser. 9 avd. 5	1969/92	5 420	1 080	1 520	880		7 540
6,25	Landkreditt ser. 10 avd. 1	1973/06	4 060	2 650	2 636	2 144	1 750	14 495
6,25	Landkreditt ser. 10 avd. 2	1973/96	5 315	1 305	1 253	990	785	6 512
7,25	Landkreditt ser. 10 avd. 3	1974/09	2 179	1 305	1 253	990	785	88 475
7,25	Landkreditt ser. 10 avd. 4	1974/99	31 125	16 425	16 675	12 875	9 375	31 975
5,50	Norges Landhyp.for. 2. pr. p.lån 4—1	1974/99	12 000	4 050	7 425	6 100	2 400	505
6,50	Norges Landhyp.for. 2. pr. p.lån 5—1	1964/94	505					845
7,50	Norges Landhyp.for. 2. pr. p.lån 5—2	1970/96	845					8 200
5,00	Norges Skibshypotek A/S	1974/96	2 885	1 540	1 560	1 220	995	155
5,75	Norges Skibshypotek A/S	1928/77	55	29	29	23	19	460
6,50	Norges Skibshypotek A/S	1969/79	220		240			3 250
7,50	Norges Skibshypotek A/S	1973/83			3 250			5 575
7,50	Norges Skibshypotek A/S	1974/84	1 900	1 175	1 750	750		5 000
5,50	Norges Skibshypotekforening avd. 12	1976/86	2 000	1 050	1 100	850		235
5,75	Norsk Skips Hypotekbank A/S	1966/78	105	40	60	10	50	10
5,75	Norsk Skips Hypotekbank A/S	1967/77	10					848
6,50	Norsk Skips Hypotekbank A/S	1969/79	570		278			575
6,50	Norsk Skips Hypotekbank A/S	1972/82			575			1 706
7,50	Norsk Skips Hypotekbank A/S	1972/82	1 706					15 000
5,50	A/S Næringskreditt	1976/86	6 000	3 200	3 275	2 525	27	233
5,50	A/S Næringskreditt	1962/78	80	47	38	41		90
5,50	A/S Næringskreditt	1964/79	33	26	16	3	12	655
5,50	A/S Næringskreditt	1965/80	95	70	39	429	22	3 630
	A/S Næringskreditt	1967/83				2 080	1 550	

Pst.	Lånets navn	År	Pålydende beløp i tusen kroner					I alt
			1. fondsstyre	2. fondsstyre	3. fondsstyre	4. fondsstyre	5. fondsstyre	
5,50	A/S Næringskreditt	1968/84		2 100		2 850	2 645	7 595
6,50	A/S Næringskreditt	1969/85				1 120	1 450	2 570
6,50	A/S Næringskreditt	1970/86		610	320	2 350	2 468	5 748
6,50	A/S Næringskreditt	1971/87		1 210		1 120	1 200	3 530
6,50	A/S Næringskreditt	1972/87		2 816	880	1 760	720	9 396
6,50	A/S Næringskreditt	1973/88		4 600	2 760	2 760	920	13 800
7,50	A/S Næringskreditt	1974/89		8 000	3 000	3 000	3 000	20 000
7,50	A/S Næringskreditt	1975/90	I	4 000	2 000	2 000	2 000	10 000
7,50	A/S Næringskreditt	1975/90	II	4 750	1 450	1 250	1 100	11 000
7,50	A/S Næringskreditt	1976/91	I	17 600	9 400	9 500	7 450	50 000
5,75	Redernes Skibskreditfor. serie 18	1969/78		130	258	238		626
6,50	Redernes Skibskreditfor. serie 24	1972/82		910				910
6,50	Redernes Skibskreditfor. serie 25	1972/82		60				410
6,50	Redernes Skibskreditfor. serie 26	1973/83		2 370	2 130	1 360	1 050	6 910
6,50	Redernes Skibskreditfor. serie 27	1973/83		2 860	1 550	1 060	1 830	7 300
7,50	Redernes Skibskreditfor. serie 28	1974/84		1 830	700	3 170	2 170	7 870
7,50	Redernes Skibskreditfor. serie 29	1974/84		2 875		1 250		4 125
7,50	Redernes Skibskreditfor. serie 30	1975/85		2 325	1 375	1 000	600	5 300
7,50	Redernes Skibskreditfor. serie 33	1976/86		4 000	2 125	2 175	1 700	10 000
5,50	Sparebankenes Obligasjonskasse A/S	1968/89		440	310	370	200	1 680
6,50	Sparebankenes Obligasjonskasse A/S	1969/90		540	610	600	180	2 310
6,50	Sparebankenes Obligasjonskasse A/S	1970/90		230	310	330		870
6,50	Sparebankenes Obligasjonskasse A/S	1971/91		470			240	710
6,50	Sparebankenes Kredittselskap A/S	1972/92	I	1 150	650	680	580	3 060
6,50	Sparebankenes Kredittselskap A/S	1973/93	I	1 115	560	530	465	3 065
6,50	Sparebankenes Kredittselskap A/S	1973/94	II	2 065	1 130	1 180	910	6 065
7,50	Sparebankenes Kredittselskap A/S	1974/94	I	1 640	855	920	720	4 625
7,50	Sparebankenes Kredittselskap A/S	1975/95	I	3 020	1 589	1 660	1 265	8 624
7,50	Sparebankenes Kredittselskap A/S	1975/96	II	5 425	2 925	3 000	2 325	15 575
7,50	Sparebankenes Kredittselskap A/S	1976/96	I	7 050	3 750	3 800	3 000	20 000
7,50	Sparebankenes Kredittselskap A/S	1976/97	II	1 400	750	775	600	4 000
	Pålydende beløp		804 239	398 453	418 543	296 205	178 403	2 095 843
	Bokført beløp		801 169	397 476	418 109	295 666	178 326	2 090 746
	Gruppe II: Pålydende beløp		1 158 117	615 843	622 513	487 171	399 511	3 283 155
	Bokført beløp		1 152 703	613 550	620 538	485 366	398 415	3 270 572
	Gruppe I og II: Pålydende beløp		4 156 413	2 186 784	2 228 104	1 726 383	1 382 750	11 680 434
	Bokført beløp		4 132 841	2 174 724	2 215 061	1 716 465	1 375 714	11 614 805

Pst.	Lånets namn	År	Pålydende beløp i tusen kroner					I alt
			1. fondsstyre	2. fondsstyre	3. fondsstyre	4. fondsstyre	5. fondsstyre	
			<i>Gjeldsbrev m. v.</i>					
7,00	A/S Kongsberg Våpenfabrikk	1969/84	845	451	456	357	291	2 400
7,00	A/S Raufoss Ammunisjonsfabrikker	1969/84	3 942	2 106	2 128	1 669	1 355	11 200
6,50	Teledirektoratet	1955/81	602	321	325	255	207	1 710
6,25	Televerket	1966/81	704	376	380	298	242	2 000
6,25	Televerket	1967/82	1 478	790	798	626	508	4 200
5,50	Televerket	1971/79	1					1
5,50	Televerket	1972/80	1					1
5,50	Televerket	1973/80	1					1
4,50	Vest-Agder Fylkeskommune	1960/90	454	243	245	192	156	1 290
	Pålydende beløp		8 028	4 287	4 332	3 397	2 759	22 803
	Bokført beløp		7 947	4 243	4 288	3 363	2 731	22 572
	Totalt pålydende beløp		4 164 441	2 191 071	2 232 436	1 729 780	1 385 509	11 703 237
	Bokført beløp		4 140 788	2 178 967	2 219 349	1 719 828	1 378 445	11 637 377

Innskudd i banker pr. 31. desember 1976.

1. fondsstyre

<i>Bankens navn</i>	<i>Poststed</i>	<i>Fylke</i>	<i>Beløp i tusen kroner</i>	<i>Bankens forvaltningskapital i mill. kroner pr. 31. desember 1976</i>
Fredrikstad Sparebank	Fredrikstad	Østfold	6 450	366
Eidsberg Sparebank	Mysen	»	3 550	122
Halden Sparebank	Halden	»	9 200	231
Glommen Sparebank	Fredrikstad	»	3 450	179
Marker Sparebank	Ørje	»	3 800	108
Moss Sparebank	Moss	»	3 950	192
Hobøl Sparebank	Tomter	»	300	
Vestby Sparebank	Vestby	Akershus	300	36
Rakkestad Sparebank	Rakkestad	Østfold	4 200	125
Rygge-Vaaler Sparebank	Moss	»	2 300	184
Sarpsborg Sparebank	Sarpsborg	»	8 750	315
Askim Sparebank	Askim	»	750	80
Berg Sparebank	Halden	»	250	64
Hvaler Sparebank	Skjærholen	»	50	27
Spydeberg Sparebank	Spydeberg	»	200	43
Trøgstad Sparebank	Trøgstad	»	2 450	60
Tune og Rolvsøy Sparebank	Greåker	»	1 050	93
Borge Sparebank	Sellebakk	»	900	48
Skiptvet Sparebank	Skiptvedt	»	50	28
Asker Sparebank	Asker	Akershus	350	128
Kråkstad og Ski Sparebank	Ski	»	3 200	82
Aurskog Sparebank	Aurskog	»	1 500	55
Fet og Rælingen Sparebank	Fetsund	»	2 050	107
Hølands Sparebank	Løken i Høland	»	850	74
Lillestrøm Sparebank	Lillestrøm	»	2 200	88
Lørenskog Sparebank	Fjellhamar	»	1 050	61
Nittedal Sparebank	Nittedal	»	750	43
Strømmen Sparebank	Strømmen	»	2 000	80
Aas Sparebank	Ås	»	2 250	68
Blaker Sparebank	Blaker	»	100	24
Setskog Sparebank	Setskog	»	100	8
Oslo og Akershus Sparebank	Oslo 1	Oslo	3 950	3 225
Follo Sparebank	Drøbak	Akershus	1 250	103
Enebakk Sparebank	Enebakk	»	200	41
Ullensaker Sparebank	Jessheim	»	2 500	136
Skedsmo Sparebank	Skedsmokorset	»	350	28
Frogn Sparebank	Drøbak	»	750	39
Raumnes Sparebank	Årnes	»	2 650	127
Nannestad Sparebank	Nannestad	»	1 250	63
Gjerdrum Sparebank	Gjerdrum	»	100	29
Sørum Sparebank	Sørum	»	1 000	39
Bærum Sparebank	Sandvika	»	4 200	329
Eidsvoll Sparebank	Eidsvoll	»	5 050	146
Hurdal Sparebank	Hurd. i Romerike	»	600	30
Spareforeningen Bien	Oslo 1	Oslo	1 500	82
Spareskillingsbanken	Oslo 1	»	5 050	164
Hedemarken Sparebank	Hamar	Hedmark	10 900	888
Hedemarken Sparebank	Stange	»	500	
Trysil Sparebank	Trysil	»	6 200	
Aasnes Sparebank	Flisa	»	750	183
Elverum Sparebank	Elverum	»	8 000	
Grue Sparebank	Kirkenær i Solør	»	3 800	96

<i>Bankens navn</i>	<i>Poststed</i>	<i>Fylke</i>	<i>Beløp i tusen kroner</i>	<i>Bankens forvaltningskapital i mill. kroner pr. 31. desember 1976</i>
Vinger Sparebank	Kongsvinger	Hedmark	6 800	143
Østerdalen Sparebank	Rena	»	3 000	146
Ringsaker Sparebank	Moelv	»	2 300	115
Sør-Gudbrandsdal Sparebank	Lillehammer	Oppland	15 700	751
Sør-Gudbrandsdal Sparebank	Øyer	»	1 200	
Sør-Gudbrandsdal Sparebank	Ringebu	»	800	
Gjøvik Sparebank	Gjøvik	»	6 250	242
Gran Sparebank	Jaren	»	150	134
Jevnaker Sparebank	Lunner	»	3 650	148
Totens Sparebank	Lena	»	4 000	191
Dovre Sparebank	Dombås	»	1 400	44
Lands Sparebank	Dokka	»	1 000	107
Lom og Skjåk Sparebank	Lom	»	1 350	98
Fron Sparebank	Vinstra	»	3 250	117
Sell Sparebank	Otta	»	2 900	75
Øystre Slidre Sparebank	Volbu	»	250	47
Bergen Bank A/S	Oslo 1	Oslo	4 000	3 492
Bergen Bank A/S	Lillestrøm	Akershus	2 000	183
Bergen Bank A/S	Sørumsand	»	1 350	117
Bergen Bank A/S	Eidsvoll	»	1 000	111
Bergen Bank A/S	Drøbak	»	500	52
Bergen Bank A/S	Fredrikstad	Østfold	2 000	241
Bergen Bank A/S	Asker	Akershus	250	134
Christiania Bank og Kreditkasse	Oslo 1	Oslo	8 125	5 414
Christiania Bank og Kreditkasse	Fredrikstad	Østfold	1 300	226
Christiania Bank og Kreditkasse	Moss	»	2 250	224
Christiania Bank og Kreditkasse	Halden	»	2 450	155
Christiania Bank og Kreditkasse	Sarpsborg	»	3 450	347
Christiania Bank og Kreditkasse	Hamar	Hedmark	500	192
Christiania Bank og Kreditkasse	Elverum	»	1 250	112
Christiania Bank og Kreditkasse	Trysil	»	1 500	49
Christiania Bank og Kreditkasse	Tynset	»	750	36
Christiania Bank og Kreditkasse	Gjøvik	Oppland	2 000	140
Christiania Bank og Kreditkasse	Dokka	»	750	70
Christiania Bank og Kreditkasse	Fagernes	»	1 500	78
Christiania Bank og Kreditkasse	Lillehammer	»	500	118
Christiania Bank og Kreditkasse	Otta	»	250	33
Den norske Creditbank	Oslo 1	Oslo	4 850	6 762
Den norske Creditbank	Strømmen	Akershus	3 750	300
Den norske Creditbank	Jessheim	»	1 000	117
Den norske Creditbank	Kongsvinger	Hedmark	2 950	264
Den norske Creditbank	Ski	Akershus	1 500	185
Den norske Creditbank	Moss	Østfold	750	216
Den norske Creditbank	Askim	»	2 450	151
Den norske Creditbank	Sandvika	Akershus	1 000	232
Den norske Creditbank	Hamar	Hedmark	1 000	241
Den norske Creditbank	Brumunddal	»	4 250	291
Den norske Creditbank	Flisa	»	500	93
Andresens Bank A/S	Oslo 1	Oslo	11 050	4 027
Bøndernes Bank A/S	Oslo 1	»	3 500	728
Fellesbanken A/S	Oslo 1	»	10 350	2 598
Landsbanken A/S	Oslo 1	»	7 100	742
A/S Kjøbmandsbanken	Oslo 1	»	2 000	128
Oslo Handelsbank A/S	Oslo 1	»	3 250	276

<i>Bankens navn</i>	<i>Poststed</i>	<i>Fylke</i>	<i>Belop i tusener kroner</i>	<i>Bankens forvaltnings- kapital i mill. kroner pr. 31. desember 1976</i>
Samvirkebanken A/S	Oslo 1	Oslo	3 350	360
Opplandsbanken A/S	Gjøvik	Oppland	11 450	306
Opplandsbanken A/S	Vinstra	»	1 000	33
Opplandsbanken A/S	Raufoss	»	450	66
Opplandsbanken A/S	Fagernes	»	2 350	25
I alt			308 025	41 032

<i>Fylker</i>	<i>Sparebanker</i>	<i>Forretningsbanker</i>	<i>I alt</i>
Østfold	51 650	14 650	66 300
Akershus	36 600	12 100	48 700
Oslo	10 500	57 825	68 325
Hedmark	49 850	12 700	62 550
Oppland	41 900	20 250	62 150
I alt	190 500	117 525	308 025

2. fondsstyre

<i>Bankens navn</i>	<i>Poststed</i>	<i>Fylke</i>	<i>Beløp i tusen kroner</i>	<i>Bankens forvaltningskapital i mill. kroner pr. 31. desember 1976</i>
Drammens Sparebank	Drammen	Buskerud	11 256	581
Gol Sparebank	Gol	»	1 845	87
Eiker Sparebank	Hokksund	»	3 350	185
Hønefoss Sparebank	Hønefoss	»	550	107
Hurum Sparebank	Tofte i Hurum	»	500	66
Kongsberg Sparebank	Kongsberg	»	5 200	198
Lier Sparebank	Drammen	»	2 916	200
Modum Sparebank	Vikersund	»	3 150	200
Ringerikes Sparebank	Hønefoss	»	2 371	279
Sandsvær Sparebank	Kongsberg	»	4 700	185
Sigdal og Eggedal Sparebank	Prestfoss	»	50	81
Skoger Sparebank	Drammen	»	2 918	166
Aal Sparebank	Ål	»	1 100	105
Hol Sparebank	Geilo	»	950	81
Hole Sparebank	Hønefoss	»	1 141	67
Eiker Sparebank	Mjøndalen	»	1 516	105
Nes Prestegjelds Sparebank	Nesbyen	»	1 237	64
Nore Sparebank	Rødberg	»	200	46
Flesberg Sparebank	Lampeland	»	750	29
Flå Sparebank	Flå	»	150	30
Hemsedal Sparebank	Hemsedal	»	350	43
Krødsherred Sparebank	Noresund	»	550	39
Rollag og Veggli Sparebank	Rollag	»	100	30
Uvdal Sparebank	Uvdal i Numedal	»	100	17
Sems Sparebank	Tønsberg	Vestfold	750	371
Tønsbergs Sparebank	Tønsberg	»	4 019	355
Hedrum-Lardal Sparebank	Larvik	»	3 317	151
Hedrum-Lardal Sparebank	Svarstad	»	200	39
Hortens Sparebank	Horten	»	3 750	141
Larvik Sparebank	Larvik	»	2 346	94
Nøtterø Sparebank	Borgheim	»	736	136
Sandar Sparebank	Sandefjord	»	4 413	276
Sandefjords Sparebank	Sandefjord	»	3 250	174
Andebu Sparebank	Andebu	»	500	50
Borre Sparebank	Horten	»	750	80
Brunlanes Sparebank	Larvik	»	1 200	93
Hof Sparebank	Hof i Vestfold	»	400	37
Holmestrand og Botne Sparebank	Holmestrand	»	2 545	60
Sande Sparebank	Sande i Vestfold	»	918	63
Stokke Sparebank	Stokke	»	600	55
Svelvik og Strømm Sparebank	Svelvik	»	1 767	50
Tjølling Sparebank	Larvik	»	550	81
Våle Sparebank	Våle i Vestfold	»	750	40
Fredriksværns Sparebank	Stavern	»	500	31
Ramnes Sparebank	Ramnes	»	600	39
Tjøme Sparebank	Tjøme	»	150	30
Aasgaardstrand og Omegns Spareb.	Åsgårdstrand	»	100	23
Bamble og Langesund Sparebank	Stathelle	Telemark	3 879	141
Gjerpen og Solum Sparebank	Skien	»	5 900	195
Tinn Sparebank	Rjukan	»	800	72
Heddal Sparebank	Notodden	»	2 897	80
Holla Sparebank	Ulefoss	»	2 450	70
Kragerø Sparebank	Kragerø	»	800	69
Lunde Sparebank	Lunde i Telemark	»	500	45

<i>Bankens navn</i>	<i>Poststed</i>	<i>Fylke</i>	<i>Beløp i tusen kroner</i>	<i>Bankens forvaltningskapital i mill. kroner pr. 31. desember 1976</i>
Spareb. Brevik, Eidanger og Porsg.	Porsgrunn	Telemark	6 600	192
Saude og Nes Sparebank	Akkerhaugen	»	500	61
Skien Sparebank	Skien	»	3 186	141
Gransherad Sparebank	Gransherad	»	50	10
Sannidal og Skåtøy Sparebank	Kragerø	»	500	31
Seljord Sparebank	Seljord	»	250	44
Aust-Agder Sparebank	Arendal	Aust-Agder	10 938	546
Aamli Sparebank	Aamli	»	100	16
Aust-Agder Sparebank	Tvedestrand	»	650	51
Aust-Agder Sparebank	Grimstad	»	2 350	65
Lillesands Sparebank	Lillesand	»	1 600	59
Risør Sparebank	Risør	»	2 431	54
Birkenes Sparebank	Birkeland	»	950	45
Fjære Sogns Sparebank	Grimstad	»	1 500	51
Valle Sparebank	Valle	»	200	53
Arendal og Omegns Sparekasse	Arendal	»	1 100	21
Bygland Sparebank	Bygland	»	500	23
Evje og Hornnes Sparebank	Evje	»	400	33
Froland Sparebank	Froland	»	50	23
Iveland Sparebank	Birketveit	»	150	12
Søndeled Sparebank	Risør	»	500	18
Tromø Sogns Sparebank	Arendal	»	600	21
Christianssands Sparebank	Kristiansand S.	Vest-Agder	5 950	291
Flekkefjords Sparebank	Flekkefjord	»	2 553	108
Mandals Sparebank	Mandal	»	4 115	196
Oddernes Sparebank	Kristiansand S.	»	2 250	150
Spareskillingsbanken	Kristiansand S.	»	2 250	109
Farsund Sparebank	Farsund	»	2 000	81
Halse og Harkmark Sparebank	Mandal	»	300	48
Kvinesdal Sparebank	Kvinesdal	»	550	74
Lyngdal Sparebank	Lyngdal	»	2 650	78
Søgne og Greipstad Sparebank	Søgne	»	950	76
Vanse Sparebank	Vanse	»	750	58
Vennesla Sparebank	Vennesla	»	1 650	60
Bjelland og Grindheim Sparebank	Bjelland	»	100	22
Finsland Sparebank	Finsland	»	50	10
Fjotland Sparebank	Åsemoen	»	150	11
Hægebostad og Eiken Sparebank	Tingvatn	»	100	23
Nes Sparebank	Flekkefjord	»	400	67
Nordre Undals Sparebank	Vigmostad	»	50	20
Sirdal Sparebank	Tonstad	»	50	25
Sør-Audnedal Sparebank	Sør-Audnedal	»	500	31
Øvrebø og Hægeland Sparebank	Hægeland	»	100	19
Øyslebø og Laudal Sparebank	Øyslebø	»	150	30
Bergen Bank A/S	Notodden	Telemark	1 490	80
Christiania Bank og Kreditkasse	Drammen	Buskerud	2 183	397
Christiania Bank og Kreditkasse	Holmestrand	Vestfold	1 000	114
Christiania Bank og Kreditkasse	Hønefoss	Buskerud	1 198	125
Christiania Bank og Kreditkasse	Geilo	»	500	28
Christiania Bank og Kreditkasse	Arendal	Aust-Agder	750	151
Christiania Bank og Kreditkasse	Borhaug	Vest-Agder	300	43
Den norske Creditbank	Røyken	Buskerud	800	124
Den norske Creditbank	Kongsberg	»	750	84
Den norske Creditbank	Larvik	Vestfold	250	242
Den norske Creditbank	Porsgrunn	Telemark	2 266	287

<i>Bankens navn</i>	<i>Poststed</i>	<i>Fylke</i>	<i>Beløp i tusen kroner</i>	<i>Bankens forvaltningskapital i mill. kroner pr. 31. desember 1976</i>
Den norske Creditbank	Skien	Telemark	1 000	160
Den norske Creditbank	Sandefjord	Vestfold	500	301
Den norske Creditbank	Lillesand	Aust-Agder	1 050	111
Den norske Creditbank	Arendal	»	115	206
Den norske Creditbank	Tvedestrand	»	500	94
Den norske Creditbank	Risør	»	1 000	100
Den norske Creditbank	Mandal	Vest-Agder	1 000	106
Den norske Creditbank	Lyngdal	»	300	70
Bøndernes Bank A/S	Skien	Telemark	1 016	178
Fellesbanken A/S	Kristiansand S.	Vest-Agder	500	81
Rogalandsbanken A/S	Flekkefjord	»	250	59
Buskerudbanken A/S	Drammen	Buskerud	5 265	302
Buskerudbanken A/S	Mjøndalen	»	750	51
Vestfoldbanken A/S	Tønsberg	Vestfold	4 500	230
Vestfoldbanken A/S	Sandefjord	»	250	63
Telemarksbanken A/S	Skien	Telemark	5 412	231
Telemarksbanken A/S	Bø i Telemark	»	2 750	41
Telemarksbanken A/S	Kragerø	»	750	51
Telemarksbanken A/S	Porsgrunn	»	250	67
Telemarksbanken A/S	Rjukan	»	822	87
Sørlandsbanken A/S	Kristiansand S.	Vest-Agder	5 600	513
Sørlandsbanken A/S	Evje	Aust-Agder	250	14
Kr.sands og Oplands Privatbank A/S	Kristiansand S.	Vest-Agder	3 240	482
I alt			209 567	14 512

<i>Fylker</i>	<i>Sparebanker</i>	<i>Forretningsbanker</i>	<i>I alt</i>
Buskerud	46 950	11 446	58 396
Vestfold	34 111	6 500	40 611
Telemark	28 312	15 756	44 068
Aust-Agder	24 019	3 665	27 684
Vest-Agder	27 618	11 190	38 808
I alt	161 010	48 557	209 567

3. fondsstyre

<i>Bankens navn</i>	<i>Poststed</i>	<i>Fylke</i>	<i>Beløp i tusen kroner</i>	<i>Bankens forvaltningskapital i mill. kroner pr. 31. desember 1976</i>
Stavanger Sparekasse	Stavanger	Rogaland	6 050	716
Sand Sparebank	Sand	»	1 350	67
Strand Sparebank	Tau	»	1 700	66
Håland Sparebank	Sola	»	1 500	120
Suldal Sparebank	Suldalsosen	»	100	18
Lund Sparebank	Moi	»	150	21
Hetland Sparebank	Stavanger	»	2 650	313
Haugesunds Sparebank	Haugesund	»	5 250	261
Høyland Sparebank	Sandnes	»	3 050	175
Sandnes Sparebank	Sandnes	»	2 450	168
Egersund og Dalane Sparebank	Egersund	»	4 800	182
Gjesdal Sparebank	Ålgård	»	1 450	65
Klepp Sparebank	Kleppe	»	1 800	92
Nærbø Sparebank	Nærbø	»	1 600	75
Sauda Sparebank	Sauda	»	1 550	52
Sokndal Sparebank	Hauge i Dalane	»	500	59
Stangaland Sparebank	Kopervik	»	600	72
Time Sparebank	Bryne	»	1 400	101
Torvastad og Skåre Sparebank	Haugesund	»	1 700	89
Varhaug Sparebank	Varhaug	»	2 050	94
Avaldsnes Sparebank	Avaldsnes	»	350	26
Bjerkreim Sparebank	Vikeså	»	600	40
Finnøy Sparebank	Judaberg	»	250	18
Hjelmeland Sparebank	Hjelmeland	»	350	30
Skudenes & Aakra Sparebank	Åkrehamn	»	1 800	67
Skudeneshavn Sparebank	Skudeneshavn	»	1 400	45
Fana Sparebank	Nesttun	Hordaland	4 700	229
Fusa Sparebank	Fusa	»	500	42
Kinsarvik Sparebank	Utne	»	500	140
Kvinherad Sparebank	Rosendal	»	3 700	138
Sund og Austevoll Sparebank	Klokkarvik	»	1 250	80
Voss Sparebank	Voss	»	2 000	152
Austrheim og Fedje Sparebank	Mastrevik	»	1 500	39
Bremnes og Moster Sparebank	Bremnes	»	750	80
Bruvik Sparebank	Dalekvam	»	1 250	53
Fjære Sparebank	Førde i Hordaland	»	2 000	44
Stord Sparebank	Stord	»	1 000	81
Tysnes Sparebank	Uggdalseidet	»	250	61
Vikøy Sparebank	Norheimsund	»	1 750	57
Ølen Sparebank	Ølen	»	1 250	55
Eid Sokn Sparebank	Sæbøvik	»	600	28
Etnø Sparebank	Etnø	»	750	45
Fitjar Sparebank	Fitjar	»	500	39
Skaanevik Sparebank	Skånevik	»	500	21
Strandebarm Sparebank	Strandebarm	»	250	24
Bergen Sparebank	Bergen	»	26 500	1 056
Herdla Sparebank	Herdla	»	150	20
Os Sparebank	Os	»	450	37
Alversund Sparebank	Isdalstø	»	250	34
Haus Sparebank	Indre Arna	»	1 450	51
Hamre og Aasane Sparebank	Salhus	»	2 000	54
Fjell Sparebank	Fjell	»	500	45
Lindås Sparebank	Lindås	»	450	22
Odda Sparebank	Odda	»	1 500	62

<i>Bankens navn</i>	<i>Poststed</i>	<i>Fylke</i>	<i>Beløp i tusen kroner</i>	<i>Bankens forvaltningskapital i mill. kroner pr. 31. desember 1976</i>
Sunnfjord Sparebank	Førde	Sogn og Fjordane	5 700	165
Gloppens Sparebank	Sandane	»	3 800	119
Sogndal Sparebank	Sogndal i Sogn	»	4 700	105
Indre Sogn Sparebank	Årdalstangen	»	3 750	105
Sunnfjord Sparebank	Askvoll	»	1 350	48
Aurland Sparebank	Aurland	»	850	46
Fjaler Sparebank	Dale i Sunnfjord	»	800	52
Gaular Sparebank	Sande i Sunnfjord	»	750	44
Hafslo Sparebank	Hafslo	»	250	se
				Luster Sparebank
Innvik Sparebank	Innvik	»	1 750	35
Flora-Bremanger Sparebank	Florø	»	3 750	131
Flora-Bremanger Sparebank	Kalvåg	»	450	
Leikanger Sparebank	Leikanger	»	1 400	67
Luster Sparebank	Gaupne	»	1 000	98
Nordfjord Sparebank	Nordfjordeid	»	3 600	81
Stryn Sparebank	Stryn	»	700	45
Vik Sparebank	Vik i Sogn	»	750	53
Balestrand Sparebank	Balestrand	»	250	30
Davik Sparebank	Davik	»	100	19
Gulen Sparebank	Eivindvik	»	1 350	27
Hornindal Sparebank	Hornindal	»	700	16
Kyrkjebø Sparebank	Bjordal	»	800	3
Hyllestad Sparebank	Hyllestad	»	250	12
Indre Sogn Sparebank	Lærdal	»	1 000	31
Naustdal Sparebank	Naustd. i Sunnfj.	»	1 300	37
Selje Sparebank	Selje	»	150	29
Vågsøy Sparebank	Måløy	»	350	37
Bergen Bank A/S	Bergen	Hordaland	15 100	3 623
Bergen Bank A/S	Os	»	450	95
Bergen Bank A/S	Odda	»	500	53
Bergen Bank A/S	Skånevik	»	250	24
Bergen Bank A/S	Haugesund	Rogaland	1 250	437
Bergen Bank A/S	Akrehamn	»	250	48
Bergen Bank A/S	Sandnes	»	750	323
Bergen Bank A/S	Kleppe	»	250	37
Bergen Bank A/S	Førde	Sogn og Fjordane	1 000	69
Bergen Bank A/S	Måløy	»	450	87
Bergen Bank A/S	Sauda	Rogaland	1 450	87
Bergen Bank A/S	Nordfjordeid	Sogn og Fjordane	1 000	77
Christiania Bank og Kreditkasse	Bergen	Hordaland	500	207
Den norske Creditbank	Odda	»	1 150	74
Den norske Creditbank	Husnes	»	500	52
Den norske Creditbank	Stavanger	Rogaland	1 050	297
Den norske Creditbank	Sandnes	»	1 850	269
Den norske Creditbank	Haugesund	»	1 500	325
Den norske Creditbank	Bergen	Hordaland	500	221
Bøndernes Bank A/S	Stavanger	Rogaland	2 750	270
Bøndernes Bank A/S	Vikedal	»	250	17
Fellesbanken A/S	Bergen	Hordaland	500	125
Vestlandsbanken	Bergen	»	2 400	802
Vestlandsbanken	Stord	»	1 700	104
Ullensvang Privatbank	Lofthus	»	1 150	56

<i>Bankens navn</i>	<i>Poststed</i>	<i>Fylke</i>	<i>Beløp i tusen kroner</i>	<i>Bankens forvaltningskapital i mill. kroner pr. 31. desember 1976</i>
Vestlandsbanken	Kleppestø	Hordaland	1 550	73
Vestlandsbanken	Ytre Arna	»	300	40
Vestlandsbanken	Florø	Sogn og Fjordane	1 250	67
Vestlandsbanken	Høyanger	»	950	64
Vestlandsbanken	Vadheim	»	250	12
Vestlandsbanken	Sogndal i Sogn	»	250	26
Rogalandsbanken A/S	Stavanger	Rogaland	9 750	948
Rogalandsbanken A/S	Bryne	»	750	
Sunnmørsbanken A/S	Stryn	Sogn og Fjordane	500	45
A/S Fiskernes Bank	Bergen	Hordaland	1 000	224
A/S Bergens Skillingsbank	Bergen	»	2 700	335
Kvam Privatbank	Øystese	»	1 350	93
A/S Voss Veksel- og Landmandsb.	Voss	»	2 000	98
I alt			207 400	17 060

<i>Fylker</i>	<i>Sparebanker</i>	<i>Forretningsbanker</i>	<i>I alt</i>
Rogaland	46 450	21 850	68 300
Hordaland	58 250	33 600	91 850
Sogn og Fjordane	41 600	5 650	47 250
I alt	146 300	61 100	207 400

4. fondsstyre

<i>Bankens navn</i>	<i>Poststed</i>	<i>Fylke</i>	<i>Beløp i tusen kroner</i>	<i>Bankens forvaltnings- kapital i mill. kroner pr. 31. desember 1976</i>
Borgund Sparebank	Ålesund	Møre og Romsdal	3 600	342
Nordmøre Sparebank	Kristiansund N.	»	9 150	382
Aalesunds Sparebank	Ålesund	»	6 000	290
Sunnylven Sparebank	Hellesylt	»	50	17
Molde Sparebank	Molde	»	2 850	99
Volda og Ørsta Sparebank	Volda	»	2 800	149
Haram Sparebank	Haramsøy	»	600	68
Herøy og Leikong Sparebank	Fosnavåg	»	1 800	53
Norrdal Sparebank	Valldal	»	350	34
Stangvik Sparebank	Kvanne	»	1 000	29
Stranda Sparebank	Stranda	»	1 750	61
Surnadal Sparebank	Surnadal	»	1 750	69
Sykkylven Sparebank	Sykkylven	»	2 000	73
Tingvoll Sparebank	Tingvoll	»	1 200	38
Vestnes Sparebank	Vestnes	»	1 050	60
Ørskog Sparebank	Sjøholt	»	500	38
Aukra Sparebank	Aukra	»	250	27
Aure Sparebank	Aure	»	250	22
Bud, Fræna og Hustad Sparebank	Bud	»	1 650	71
Grytten og Voll Sparebank	Åndalsnes	»	950	44
Halsa Sparebank	Våglund	»	100	15
Hareid Sparebank	Hareid	»	1 300	48
Bud, Fræna og Hustad Sparebank	Elnesvågen	»	250	71
Neset Sparebank	Eidsvåg i Romsd.	»	50	33
Otrøy Sparebank	Midsund	»	100	22
Rindal Sparebank	Rindal	»	250	44
Romsdal Sparebank	Molde	»	500	43
Sande og Rovde Sparebank	Larsnes	»	550	42
Sandøy Sparebank	Harøy	»	200	20
Stordal Sparebank	Stordal	»	150	17
Straumsnes Sparebank	Øydegård	»	100	9
Ulstein Sparebank	Ulsteinvik	»	500	34
Veøy Sparebank	Åfarnes	»	50	8
Vigra Sparebank	Vigra	»	300	24
Voll Sparebank	Månd. i Romsd.	»	50	7
Trondhjems og Strindens Sparebank	Trondheim	Sør-Trøndelag	9 500	983
Rissa Sparebank	Rissa	»	1 000	41
Bjørnør Sparebank	Roan	»	50	11
Rennebu Sparebank	Stamnan	»	1 000	32
Melhus Sparebank	Melhus	»	1 000	53
Spareskillingsbanken	Trondheim	»	7 450	405
Meldal Sparebank	Meldal	»	2 000	69
Opdals Sparebank	Oppdal	»	350	73
Orkdal Sparebank	Orkanger	»	2 500	87
Røros Sparebank	Røros	»	2 000	100
Selbu Sparebank	Selbu	»	200	47
Ørland Sparebank	Brekstad	»	100	47
Bjugn Sparebank	Bjugn	»	1 400	38
Hevne Sparebank	Kyrksæterøra	»	250	37
Skaun Sparebank	Skaun	»	300	13
Soknedal Sparebank	Soknedal	»	250	27
Støren Sparebank	Støren	»	600	24
Åfjord Sparebank	Å i Åfjord	»	550	39
Aalen Sparebank	Ålen	»	250	16

<i>Bankens navn</i>	<i>Poststed</i>	<i>Fylke</i>	<i>Beløp i tusen kroner</i>	<i>Bankens forvaltningskapital i mill. kroner pr. 31. desember 1976</i>
Haltdalen Sparebank	Haltdalen	Sør-Trøndelag	100	11
Klæbu Sparebank	Klæbu	»	50	26
Singsås Sparebank	Bjørgen	»	50	15
Namsos Sparebank	Namsos	Nord-Trøndelag	4 700	126
Steinkjer Sparebank	Steinkjer	»	4 000	273
Namdalseid Sparebank	Namdalseid	»	250	17
Levanger Sparebank	Levanger	»	2 150	122
Levanger Sparebank	Skogn	»	250	16
Overhalla Sparebank	Overhalla	»	250	32
Stjørdal Sparebank	Stjørdal	»	1 750	112
Verdal Sparebank	Verdal	»	6 250	142
Grong Sparebank	Grong	»	450	42
Inderøy Sparebank	Sakshaug	»	450	44
Flatanger Sparebank	Sørflatanger	»	100	9
Frosta Sparebank	Frosta	»	250	32
Hegra Sparebank	Hegra	»	800	28
Høylandet Sparebank	Høyl. i Namdalen	»	300	15
Kolvereid Sparebank	Kolvereid	»	650	27
Meraker Sparebank	Meråker	»	550	25
Mosvik Sparebank	Mosvik	»	50	8
Namsskogan Sparebank	Brekkvasselv	»	200	12
Nærøy Sparebank	Indre Nærøy	»	50	11
Skatval Sparebank	Skatval	»	250	13
Snåsa Sparebank	Snåsa	»	250	35
Sørli Sparebank	Sørli	»	50	7
Vikna Sparebank	Rørvik	»	500	43
Aasen Sparebank	Åsen	»	300	20
Bergen Bank A/S	Trondheim	Sør-Trøndelag	1 000	232
Bergen Bank A/S	Åndalsnes	Møre og Romsdal	500	94
Christiania Bank og Kreditkasse	Kristiansund N.	»	1 200	117
Bøndernes Bank A/S	Trondheim	Sør-Trøndelag	1 700	245
Bøndernes Bank A/S	Skogn	Nord-Trøndelag	250	25
Fellesbanken A/S	Trondheim	Sør-Trøndelag	250	139
Forretningsbanken A/S	Trondheim	»	28 450	1 423
Forretningsbanken A/S	Kristiansund N.	Møre og Romsdal	700	67
Forretningsbanken A/S	Sunnalsøra	»	500	36
Forretningsbanken A/S	Brekstad	Sør-Trøndelag	250	30
Forretningsbanken A/S	Oppdal	»	250	19
Forretningsbanken A/S	Orkanger	»	1 000	99
Forretningsbanken A/S	Røros	»	1 500	62
Forretningsbanken A/S	Levanger	Nord-Trøndelag	500	89
Forretningsbanken A/S	Namsos	»	3 000	135
Forretningsbanken A/S	Steinkjer	»	3 750	113
Forretningsbanken A/S	Stjørdal	»	500	95
Forretningsbanken A/S	Verdal	»	1 250	40
Sunnmørsbanken A/S	Ålesund	Møre og Romsdal	13 950	1 231
Sunnmørsbanken A/S	Volda	»	650	55
Sunnmørsbanken A/S	Ørsta	»	850	49
Sunnmørsbanken A/S	Fosnavåg	»	350	82
Sunnmørsbanken A/S	Stranda	»	1 250	13
Sunnmørsbanken A/S	Sykkylven	»	650	29
A/S Fiskernes Bank	Trondheim	Sør-Trøndelag	2 650	182
Romsdals Fellesbank A/S	Molde	Møre og Romsdal	4 050	328
I alt			170 700	10 837

<i>Fylker</i>	<i>Sparebanker</i>	<i>Forretningsbanker</i>	<i>I alt</i>
Møre og Romsdal	44 000	24 650	68 650
Sør-Trøndelag	30 950	37 050	68 000
Nord-Trøndelag	24 800	9 250	34 050
I alt	99 750	70 950	170 700

5. fondsstyre

<i>Bankens navn</i>	<i>Poststed</i>	<i>Fylke</i>	<i>Beløp i tusen kroner</i>	<i>Bankens forvaltningskapital i mill. kroner pr. 31. desember 1976</i>
Bodø Sparebank	Bodø	Nordland	3 600	267
Mo Sparebank	Mo i Rana	»	2 250	190
Korgen Sparebank	Korgen	»	250	42
Narvik Sparebank	Narvik	»	3 200	133
Vefsn Sparebank	Mosjøen	»	2 500	184
Alstahaug Sparebank	Sandnessjøen	»	350	71
Ankenes Sparebank	Narvik	»	800	49
Buksnes Sparebank	Leknes	»	250	48
Fauske Sparebank	Fauske	»	1 000	62
Hadsel Sparebank	Stokmarknes	»	1 000	53
Sortland Sparebank	Sortland	»	1 350	69
Vaagan Sparebank	Svolvær	»	500	25
Vaagan Sparebank	Kabelvåg	»	1 500	75
Andenes Sparebank	Andenes	»	1 250	48
Brønnøysund Sparebank	Brønnøysund	»	1 750	39
Evenes Sparebank	Liland	»	750	51
Gildeskål Sparebank	Inndyr	»	250	19
Hamarøy Sparebank	Tranøy	»	250	18
Hemnes Sparebank	Hemnesberget	»	650	30
Lødingen Sparebank	Lødingen	»	1 400	37
Nesna Sparebank	Nesna	»	500	26
Vega Sparebank	Gladstad	»	250	20
Øksnes Sparebank	Myre i Vesterålen	»	2 100	60
Bindal Sparebank	Terråk	»	500	19
Tromsø Sundets Sparebank	Tromsø	Troms	4 900	346
Sørreisa Sparebank	Sørreisa	»	250	32
Karlsøy Sparebank	Hansnes	»	250	31
Balsfjord Sparebank	Storsteinnes	»	250	40
Målselv Sparebank	Moen i Målselv	»	250	36
Harstad Sparebank	Harstad	»	1 450	88
Skjervø og Nordreisa Sparebank	Sørkjosen	»	4 450	115
Skjervø og Nordreisa Sparebank	Skjervøy	»	250	29
Skjervø og Nordreisa Sparebank	Kautokeino	Finnmark	500	14
Tromsø Sparebank	Tromsø	Troms	7 000	390
Trondenes Sparebank	Harstad	»	3 300	210
Bardu Sparebank	Bardu	»	1 600	53
Gisund Sparebank	Finnsnes	»	500	82
Kvedfjord Sparebank	Borkenes	»	250	49
Lyngen Sparebank	Lyngseidet	»	250	84
Astafjordene Sparebank	Hamnvik	»	250	39
Torsken Sparebank	Gryllefjord	»	300	14
Alta Sparebank	Alta	Finnmark	3 550	85
Hammerfest Sparekasse	Hammerfest	»	3 250	78
Sør-Varanger Sparebank	Kirkenes	»	1 000	61
Øst-Finnmark Sparebank	Vadsø	»	3 500	117
Øst-Finnmark Sparebank	Karasjok	»	500	25
Øst-Finnmark Sparebank	Båtsfjord	»	250	7
Øst-Finnmark Sparebank	Vardø	»	750	19
Berlevåg Sparebank	Berlevåg	»	350	11
Måsøy Sparebank	Havøysund	»	500	33
Nordkapp Sparebank	Honningsvåg	»	2 650	58
Talvik Sparebank	Talvik	»	750	8
Bergen Bank A/S	Svolvær	Nordland	1 250	117
Bergen Bank A/S	Harstad	Troms	1 700	157

Bankens navn	Poststed	Fylke	Beløp i tusen kroner	Bankens forvaltnings- kapital i mill. kroner pr. 31. desember 1976
Bergen Bank A/S	Mo i Rana	Nordland	2 750	214
Christiania Bank og Kreditkasse	Narvik	»	750	217
Den norske Creditbank	Alta	Finnmark	1 000	93
Den norske Creditbank	Hammerfest	»	4 300	157
Den norske Creditbank	Lakselv	»	750	56
Den norske Creditbank	Kirkenes	»	1 000	60
Fellesbanken A/S	Bodø	Nordland	250	77
Forretningsbanken A/S	Mosjøen	»	1 250	86
A/S Fiskernes Bank	Tromsø	Troms	14 900	537
A/S Fiskernes Bank	Svolvær	Nordland	3 500	69
A/S Fiskernes Bank	Honningsvåg	Finnmark	3 500	64
A/S Fiskernes Bank	Båtsfjord	»	5 250	44
A/S Fiskernes Bank	Vardø	»	1 000	37
A/S Fiskernes Bank	Vadsø	»	2 950	56
A/S Nordlandsbanken	Bodø	Nordland	20 600	593
A/S Nordlandsbanken	Brønnøysund	»	1 750	48
A/S Nordlandsbanken	Sandnessjøen	»	1 500	109
A/S Nordlandsbanken	Mo i Rana	»	1 400	46
A/S Nordlandsbanken	Stamsund	»	1 500	52
A/S Nordlandsbanken	Melbu	»	1 500	70
A/S Nordlandsbanken	Sortland	»	1 750	69
A/S Nordlandsbanken	Andenes	»	1 000	27
Handelsbanken	Narvik	»	750	68
Tromsbanken A/S	Tromsø	Troms	6 300	263
Tromsbanken A/S	Finnsnes	»	750	72
Tromsbanken A/S	Andselv	»	450	29
I alt			156 600	7 276

Fylker	Sparebanker	Forretningsbanker	I alt
Nordland	28 200	41 500	69 700
Troms	25 500	24 100	49 600
Finnmark	17 550	19 750	37 300
I alt	71 250	85 350	156 600

Avtale mellom Hovedstyret for Folketrygdfondet og Rikstrygdeverket om forvaltningen av pantelån m. v., tilstått av midler tilhørende trygder som er inkorporert i folketrygden.

Godkjent av Finans- og tolldepartementet 17. desember 1971 i henhold til § 11 i forvaltningsreglementet for Folketrygdfondet og kongelig resolusjon av 18. desember 1970.

1.

Rikstrygdeverket skal inntil videre fortsatt forvalte pantelån, samt gjeldsbrevlån ytt av midler som tilhørte de trygder som er inkorporert i folketrygden.

Lånetilsagn gitt før 31. desember 1970, som ennå ikke er effektuert, skal dekkes av løpende inntekter i folketrygden, eventuelt av likviditetsfondet.

2.

Sakene behandles og avgjøres av Rikstrygdeverkets styre, dog skal saker om ettergivelse av lån eller deler av lån og saker om rentefritak forelegges Hovedstyret for Folketrygdfondet til avgjørelse etter innstilling fra Rikstrygdeverkets styre. Avgjørelsesmyndighet i disse saker kan delegeres til Rikstrygdeverket.

3.

Renter og avdrag på lånene skal overføres til Folketrygdfondet ved utgangen av hver måned. Endelig avregning foretas når regnskapet for året foreligger.

4.

Rikstrygdeverket skal hvert år sende Hovedstyret for Folketrygdfondet en beretning og regnskap for forvaltningen. Beretning og regnskap skal være godkjent av Rikstrygdeverkets styre.

5.

Denne avtale kan endres med øyeblikkelig virkning når partene er enige. Finansdepartementet skal godkjenne eventuelle endringer.

6.

Denne avtale kan sies opp av hver av partene. Gjensidig oppsigelsesfrist er ett år.

Oslo, 4. januar 1972.

Rikstrygdeverket
Finn Alexander

Hovedstyret for Folketrygdfondet
Fellessekretariatet
Kjell Grimsvang

Beretning og regnskap for 1976 for de midler som Rikstrygdeverket forvalter etter avtale med Hovedstyret for Folketrygdfondet.

Rikstrygdeverket har også i 1976 forvaltet pantelån og gjeldsbrevlån tilstått av midler som tilhørte de trygder som ble inkorporert i folketrygden. Forvaltningen skjedde i samsvar med retningslinjene i avtalen mellom Hovedstyret for Folketrygdfondet og Rikstrygdeverket, og som ble godkjent av Finansdepartementet 17. desember 1971.

Regnskapsåret 1976 viser følgende (beløp i tusen kroner):

	Debet	Kredit
Pantelån pr. 1. januar 1976	315 357	
Rettelse av feilførsel fra 1972	3	
Avdrag innbetalt i 1976 ..		25 626
Balanse pr. 31. desember 1976		289 734
	315 360	315 360

Mellomregnskap Rikstrygdeverket og Folketrygdfondet:

	Debet	Kredit
Ikke overførte renter og avdrag pr. 1. januar 1976 ¹⁾		3 592
Renter innbetalt til Rikstrygdeverket		16 666
Avdrag innbetalt til Rikstrygdeverket		25 626
Renter og avdrag (å konto) overført til Folketrygdfondet i 1976	42 092	
I mellomregning med Folketrygdfondet (renter og avdrag) pr. 31. desember 1976	3 792	
	45 884	45 884

¹⁾ Renter og avdrag for desember 1975.

En feilførsel i regnskapet i 1972 av et lån som ikke tilhørte den lånemasse som Rikstrygdeverket forvalter på vegne av Folketrygdfondet, har ført til at forvaltningskapitalen senere har vært ført opp i regnskapet med et beløp som er 3 000 kroner for lavt, jfr. omtale i beretningen for 1975 (styresak nr. 18/76). Oppretting er foretatt i regnskapet for 1976.

Etter anmodning fra Hovedstyret for Folketrygdfondet har Rikstrygdeverket med virkning fra og med mai 1975 overført renter og avdrag til Folketrygdfondet som et fast å konto beløp pr. måned, med endelig avregning i januar det påfølgende år. I 1976 var det månedlige å konto beløp 3,5 mill. kroner. Av nevnte grunn er det ikke mulig å spesifisere det overførte beløp til Folketrygdfondet for året på renter og avdrag. En viser imidlertid til at det — hver måned — samtidig med overføringen av å konto

beløpet, er oversendt en oversikt over reelt innkomne renter og avdragsbeløp til Rikstrygdeverket.

Rikstrygdeverkets aktuelle gjeld til Folketrygdfondet, dvs. innbetalte, men ikke overførte renter og avdrag pr. 31. desember 1976 var kr. 3 792 028,69.

Rikstrygdeverket hadde ved utgangen av 1976 løpende i alt 518 lån i henhold til avtalen med Hovedstyret for Folketrygdfondet. Alle lån er nå fullt utbetalt.

Det er ikke gjennomført renteendringer for noen del av lånemassen i 1976. Rentesatsen for lånene varierer med løpetiden og utbetalingstidspunktet. Den overveiende del av lånene har en løpetid på 20 år og forrentes med 5 pst. p. a. eller 6 pst. p. a.

Forvaltningen har fulgt de gitte retningslinjer. Det har ikke vært behov for å oversende noen sak til Hovedstyret for Folketrygdfondet.

Regler om administrasjon av folketrygdfondet og om forvaltning av midlene, revisjon m. v. — Fastsatt av Stortinget 30. juni 1967 i medhold av § 16–6 i lov om folketrygd av 17. juni 1966.

§ 1.

De midler som blir overført til folketrygdfondet i medhold av § 16–5 i lov om folketrygd, skal forvaltes av fem distriktsfondsstyrene.

Første fondsstyrene skal ha sete i Oslo og skal ha som distrikt fylkene Østfold, Akershus, Oslo, Hedmark og Oppland.

Annet fondsstyrene skal ha sete i Skien og skal ha som distrikt fylkene Buskerud, Vestfold, Telemark, Aust-Agder og Vest-Agder.

Tredje fondsstyrene skal ha sete i Bergen og skal ha som distrikt fylkene Rogaland, Hordaland og Sogn og Fjordane.

Fjerde fondsstyrene skal ha sete i Trondheim og skal ha som distrikt fylkene Møre og Romsdal, Sør-Trøndelag og Nord-Trøndelag.

Femte fondsstyrene skal ha sete i Tromsø og skal ha som distrikt fylkene Nordland, Troms og Finnmark.

§ 2.

Midler som tilføres folketrygdfondet skal fordeles mellom de fem fondsstyrene i forhold til folketallet i de distrikter fondsstyrene omfatter. Fordelingen revideres hvert tiende år på grunnlag av Statistisk Sentralbyrås oppgaver over folketallet.

Hvert fondsstyrene forvalter også rentene av

de midler som vedkommende styrene har til forvaltning.

Når det trenges midler fra folketrygdfondet til dekning av ytelser og administrasjon, skal det tilbakeføres et så stort beløp fra hvert fondsstyrene som svarer til midlenes fordeling mellom fondsstyrene etter reglene i første ledd.

§ 3.

Hvert distriktsfondsstyrene skal ha fem medlemmer som med personlige varamenn oppnevnes av Kongen for fire år om gangen. Ved første gangs oppnevning skal to av medlemmene oppnevnes for to år.

Kongen oppnevner formannen i hvert styrene. Hvert styrene velger nestformann blant sine medlemmer.

§ 4.

Det etableres et hovedstyrene som skal være et koordinerende og rådgivende organ for distriktsfondsstyrenes virksomhet. Hovedstyret skal bestå av formennene i de fem distriktsfondsstyrene, to medlemmer oppnevnt av Stortinget og to medlemmer oppnevnt av Kongen. Kongen utpeker formannen for hovedstyret. Hovedstyret velger nestformannen blant sine medlemmer.

Hovedstyret skal ha sete i Oslo.

§ 5.

For distriktsfondsstyrene og hovedstyret gjelder:

Medlemmer og varamenn oppnevnes med virkning inntil regnskapet er avsluttet for det fjerde år som er gått etter at oppnevningen ble foretatt.

Dersom medlemmer eller varamenn entlediges eller dør i løpet av den tid de er oppnevnt for, skal nytt medlem eller varamann oppnevnes for den gjenstående tid.

Styremøte holdes når formannen eller et av styrets øvrige medlemmer krever det. Formannen sørger for innkalling til møtene med minst 8 dagers varsel.

Styret er beslutningsdyktig når minst halvparten av medlemmene eller deres varamenn er til stede — herunder formannen eller nestformannen.

Styremedlemmene og varamennene skal ha godtgjøring som fastsettes av vedkommende departement. Under reise tilkommer de skyss- og kostgodtgjøring som bestemt for offentlige tjenestemenn.

§ 6.

Distriktsfondsstyrene kan med samtykke av vedkommende departement engasjere eller tilsette nødvendig sekretærhjelp.

Et felles sekretariat skal sørge for å forberede og forelegge de saker som skal behandles av hovedstyret, og skal bistå distriktsfondsstyrene ved plasseringen av fondsmidlene.

Hvert fondsstyre dekker utgiftene til forvaltning av de midler det har rådighet over. Fellesutgifter ved forvaltningen dekkes av fondets midler med fordeling mellom fondsstyrene etter reglene i § 2, første ledd.

Kongen tilsetter direktør for det felles sekretariat. De øvrige tjenestemenn som finnes nødvendige tilsettes av hovedstyret. Deres lønns- og arbeidsvilkår fastsettes av hovedstyret med godkjenning av vedkommende departement.

Hovedstyret fastsetter nærmere instruks for direktøren og det felles sekretariat.

§ 7.

Fondsforvaltningen skal ta sikte på at folketrygdfondet skal bli til størst mulig nytte for folketrygden ved at midlene anbringes mot betryggende sikkerhet og med sikte på god avkastning og den nødvendige likviditet.

Distriktsfondsstyrene kan plassere fondsmidlene i norske ihendehaverobligasjoner, som lån til Distriktenes utbyggingsfond, og etter nærmere bestemmelse av Stortinget som innskudd i forretnings- og sparebanker. Økingen i bankinnskuddene skal imidlertid i det enkelte år ikke utgjøre mer enn 12 pst. av tilveksten i det enkelte fondsstyres forvaltningsmasse.

Et fondsstyre kan ta opp kortsiktige lån dersom dette finnes hensiktsmessig.

§ 8.

Fondsstyrene skal sørge for at det ved utgangen av hvert kalenderår blir utarbeidet årsberetning og for at det blir satt opp regnskap og balanse i samsvar med grunnsetningene om ordentlig regnskapsføring og med forsiktig og god forretningsskikk. Årsregnskapet skal være underskrevet av styret og ferdig til revisjon senest innen utgangen av februar måned.

§ 9.

Revisjonen av regnskapene skal utføres av Riksrevisjonen.

Fondsstyrene skal snarest mulig og senest innen utgangen av april måned sende årsberetning og regnskap til hovedstyret. Hovedstyret sender disse dokumenter og beretning om den samlede forvaltning til vedkommende departement som sender melding til Stortinget.

§ 10.

Alle som deltar i fondsforvaltningen i medhold av disse regler, har taushetsplikt om det de får vite i sin virksomhet, jfr. § 18—4 i lov om folketrygd.

§ 11.

Kongen kan gi nærmere regler om fondsforvaltningen og treffe nærmere bestemmelser til utfylling og gjennomføring av reglene.

