



FOLKETRYGDFONDET

ÅRSBERETNING



1977

FOLKETRYGDFONDET

Utdrag av Hovedstyrets beretning for 1977.

Fondsforvaltningen forestås av fem distriktsfondsstyrever med Hovedstyret som koordinerende og rådgivende organ. Alle midler som inngår til forvaltning fordeles på de fem fondsstyrene etter en folketallnøkkel.

Folketrygdfondet er i 1977 økt med 808 mill. kroner til 12 984 mill. kroner, mot en øking på 892 mill. kroner i 1976. Fondet er ikke tilført nye overskuddsmidler fra Rikstrygdeverket i 1977, mot 150 mill. kroner i 1976. Økingen i fondet skyldes renteinntekter.

I tillegg til Folketrygdfondet forvalter fondsstyrene også Folketrygdens Arbeidsmarkedsfond hvor kapitalen ved årets utgang var 1 209 mill. kroner.

Tilveksten i forvaltningen er i det vesentlige nyttet til å øke beholdningen av ihendehaverobligasjoner. Etter avtale med myndighetene er det først og fremst beholdningen av andre obligasjoner enn statsobligasjoner (de såkalte «§ 15-obligasjoner») som er økt. Beholdningsøkningen i denne sektor var pålydende 693 mill. kroner, mot 1 284 mill. kroner i 1976, og gjelder obligasjonslån til industribedrifter, kraftverk, realkredittforeninger, skipsfinansieringsinstitutter, øvrige obligasjonsutstedende kredittforetak og Kommunalbanken.

Fondsforvaltningen overtok i 1976 obligasjoner for i alt 1 151 mill. kroner, som tilsvarer 11,6 pst. (20,8) av totale obligasjonsemisjoner på det norske marked. Av stats- og statsbankobligasjoner ble det overtatt for 326 mill. kroner, som tilsvarer 11,1 pst. (14,6) av totale emisjoner i denne gruppe. Av andre ihendehaverobligasjoner ble det overtatt for 825 mill. kroner eller 11,9 pst. (22,9) av samtlige emisjoner.

I samsvar med stortingsvedtak er ikke noe av fondstilveksten plassert som innskudd i banker. Den bestående innskuddsmassen er på 1 052 mill. kroner, hvorav 676 mill. kroner inntår i sparebanker, og 376 mill. kroner i forretningsbanker, alt i form av 18 måneders termininnskudd. Av det samlede innskuddsbeløp representerer 414 mill. kroner innskudd som fondsstyrene i sin tid fikk overført fra Arbeidsløsetrygdens fellesforvaltning.

Fondsstyrenes arbeid med bankinnskuddene har i 1977 knyttet seg til spørsmålet om omplasseringer innenfor det enkelte fondsdistrikt. I samsvar med anbefaling fra Hovedstyret, har fondsstyrene her gått varsomt frem og avpasset uttak til størrelsen av den enkelte bank og dens situasjon. Det er omplassert innskudd til et samlet beløp av 21 mill. kroner.

Den gjennomsnittlige nyplasseringsrente av fondsstyrenes ihendehaverobligasjonsplasseringer i 1977 var 7,62 pst. (7,26). Årets plasseringer i stats- og statsbankobligasjoner gir en rente på 7,78 pst. (6,87) og plasseringene i andre obligasjoner 7,55 pst. (7,35).

De fem fondsstyrene er nå fordringshavere for 21,6 pst. av den innenlandske ihendehaverobligasjonsgjeld.

Plasseringen av fondsforvaltningens midler pr. 31. desember 1977 (basert på bokført verdi) fremgår av oppstillingen på baksiden.

	Mill. kroner
Ihendehaverobligasjoner i alt	12 338
Herav:	
Staten	6 932
Statsbanker	1 443
Industri m. v.	465
Kraftverk og elektrisitetsformål	516
Kommuner og fylker	277
Kredittforeninger og kredittaksjeselskaper	2 705
Pantelån	264
Gjeldsbrev	19
Bankinnskudd	1 052
Herav:	
Sparebanker	676
Forretningsbanker	376
Midlertidig kontolån til statskassen	330
Andre aktiva	190
	14 193

For nærmere opplysninger vises til den trykte beretningen.

Oslo i februar 1978.

FOLKETRYGDFONDET

BERETNING OG REGNSKAP

1977

INNHALDSFORTEGNELSE

	Side
Hovedstyrets årsberetning	3
Sammendrag av distriktsfondsstyrenes regnskaper	11
1. fondsstyres årsberetning og regnskap	15
2. fondsstyres årsberetning og regnskap	19
3. fondsstyres årsberetning og regnskap	23
4. fondsstyres årsberetning og regnskap	27
5. fondsstyres årsberetning og regnskap	31
Hovedstyrets og Fellessekretariatets administrasjonsregnskap	35
Distriktsfondsstyrenes beholdning av ihendehaverobligasjoner, gjeldsbrev m. v.	36
Distriktsfondsstyrenes innskudd i sparebanker og forretningsbanker ..	60
Forvaltningsavtale mellom Rikstrygdeverket og Hovedstyret	74
Årsberetning og regnskap for de midler som Rikstrygdeverket forvalter etter avtale med Hovedstyret	74
Regler om administrasjon av Folketrygdfondet og om forvaltning av midlene, revisjon m. v.	75

Hovedstyrets beretning.

Hovedstyret har i 1977 hatt følgende sammensetning:

Formann: Sekretær Leif Skau, Oslo,
varamann: Sosialsjef Hildur Os,
Nordfjordeid.

Nestformann: Stortingsrepresentant Otto
Lyng, Trondheim,
varamann: Stortingsrepresentant Sverre
Helland, Eikangervåg.

Medlem: Stortingsrepresentant Egil Aarvik,
Bærum,
varamann: Adjunkt Ase Reinkjøl,
Røyneberg.

Medlem: Forbundsformann Olav Bratlie,
Oslo,
varamann: Byrettsdommer Olav T. Laake,
Stavanger.

Medlem: Barneparkinspektør Astrid Wold,
Oslo,
varamann: Byråsjef Gerd Brevig Liestøl,
Bærum.

Medlem: Formann i Landsorganisasjonen
Tor Halvorsen, Nittedal,
varamann: Arkitekt Elisabet Fidjestøl,
Tønsberg.

Medlem: Direktør Kåre Framholt, Bergen.
varamann: Lensmann Leiv Erdal,
Naustdal i Sunnfjord.

Medlem: Stortingsrepresentant Johan A.
Vikan, Stjørdal,
varamann: Instruktør Oskar Edøy,
Sunndalsøra.

Medlem: Stortingsrepresentant Rolf Nilssen,
Tromsø,
varamann: Disponent Gunnar Moe, Bodø.

Fellessekretariatet:

Adresse: Haakon VII's gate 6, Oslo 1.

Direktør: Cand. jur. Kjell Grimsvang.

Stedfortreder: Cand. oecon. Carl Faye-Schjøll.

Førstekonsulent: Cand. act. Geirr Ellefsen.

Førstekontorfullmektig: Inger Tande.

Hovedstyret har i 1977 hatt 5 møter.

I. FORVALTNINGSKAPITAL — PLASSERINGSKAPASITET — AVTALER

I den samlede forvaltningen inngår:

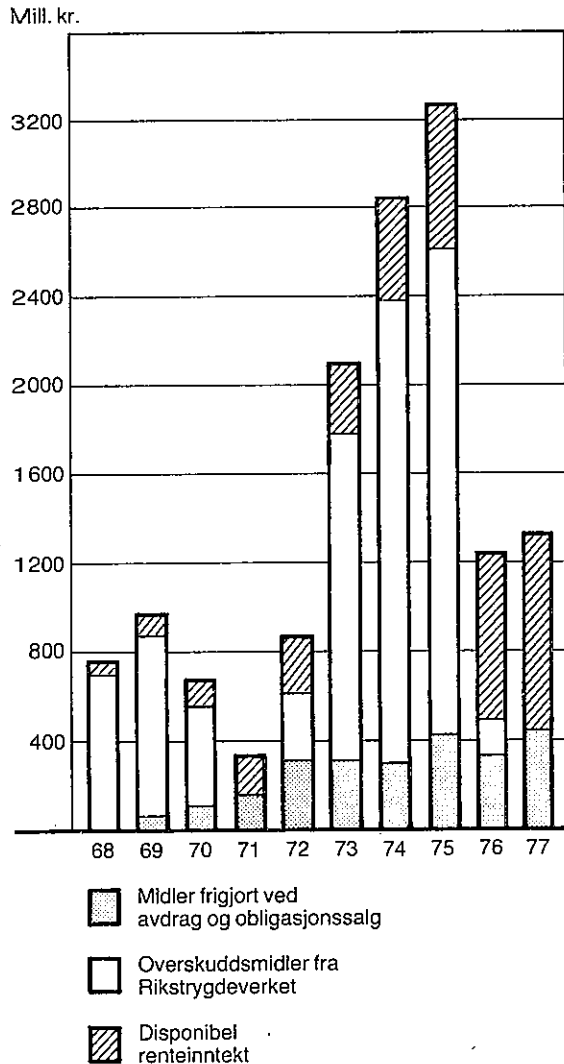
1. Folketrygdfondet, som er bygget opp av midler overført fra Rikstrygdeverket i henhold til lov om folketrygd. I fondet inngår også en eldre pantelånsmasse som Rikstrygdeverket forvalter på vegne av fondsstyrene.
2. Folketrygdens Arbeidsmarkedsfond, som består av den formue som inntil 1. januar 1971 tilhørte den tidligere Arbeidsløsetrygden. Ifølge lov om folketrygd skal Stortinget hvert år avgjøre i hvilken utstrekning fondet skal nyttes til arbeidsmarkedspolitiske tiltak.
3. Skattefrie avsetninger til premiefond for arbeidsgiveravgift til folketrygden.

Tabell 1. *Fondsdannelsen under folketrygdordningen 1967—77. Mill. kroner.*

Ar	1. Overført fra Rikstrygdeverket	2. Kapital i Folketrygd- fondet (inkl. renter)	3. Akkumulerte likvider i Rikstrygdeverket	4 Total fondsdannelse (2+3)
1967	565	575	1 424	1 999
1968	680	1 296	1 267	2 563
1969	820	2 199	385	2 584
1970	460	2 784	477	3 261
1971	—	3 716 ¹⁾	1 371	5 087
1972	321	4 242	2 203	6 445
1973	1 505	6 008	2 881	8 889
1974	2 096	8 509	3 268	11 777
1975	2 183	11 284	3 331	14 615
1976	150	12 176	4 468	16 644
1977	—	12 984	5 719	18 703

¹⁾ Økingen fra 1970 skyldes renteinntekter (197 mill. kroner) og overføring fra Rikstrygdeverket av eldre fondsmidler fra inkorporerte trygder (735 mill. kroner).

Fig. 1. Tilgang av midler (inkl. avdrag og obligasjonssalg) 1968—77.



Disse fondsmidler som pr. 1. januar 1977 utgjorde 5,6 mill. kroner, gikk ut av forvaltningen i løpet av året, idet restbeløpet ble tilbakebetalt deponentene pr. 1. desember 1977 i samsvar med forskrifter gitt ved kongelig resolusjon av 22. april 1977.

Aktivasiden i den samlede forvaltningen er felles for ovennevnte grupper av fondsmidler, idet ingen aktiva anses som tilhørende et bestemt fond.

Året 1977 synes å bli innledningen til en ny periode i fondets virksomhet, idet det ikke ble overført nye fondsmidler fra Rikstrygdeverket, og fordi trygdebudsjettet for 1978 heller ikke forutsetter overføring av nye fondsmidler fra Rikstrygdeverket til Folketrygdfondet. Forvaltningstilveksten i 1977 ble 882 mill. kroner, som i sin helhet skyldes

renteinntekter. Av denne tilveksten tilfaller 808 mill. kroner Folketrygdfondet og 74 mill. kroner Folketrygdens Arbeidsmarkedsfond. Størrelsen av de to fond var ved årets slutt henholdsvis 12 984 mill. kroner (12 176) og 1 209 mill. kroner (1 135).

Fondsstyrenes samlede forvaltning ved utgangen av året utgjorde 14 193 mill. kroner (13 316).

Overføringene av nye fondsmidler fra Rikstrygdeverket i årenes løp og samlet fondsdannelse under folketrygdordningen er vist i tabell 1. Det fremgår at det bare har vært i de to årene 1971 og 1977 at det ikke er overført nye fondsmidler fra Rikstrygdeverket. Overføringene viser en betydelig variasjon, med de største beløp i 3-års perioden 1973—75. Variasjonen reflekterer delvis svingningene i kontantoverskuddet i folketrygden på Rikstrygdeverkets hånd, og delvis Rikstrygdeverkets behov for å holde en likvid reserve til drift av trygden. En analyse av kapitalbevegelsene i fondsforvaltningen i løpet av året er for øvrig gitt i tabell 2.

Tabell 2. Bevegelsen i balansen. Mill. kroner.

	1977	1976
Endringer i passivaposter		
Folketrygdfondet		
Overført fra Rikstrygdeverket	—	150,0
Opptjent renteinntekt med fradrag av driftsutgifter ..	808,2	741,5
	<u>808,2</u>	<u>891,5</u>
Folketrygdens Arbeidsmarkedsfond		
Opptjent renteinntekt med fradrag av driftsutgifter ..	74,3	68,7
Langsiktig gjeld	÷ 5,6	÷ 0,7
	<u>876,9</u>	<u>959,5</u>
Endringer i aktivaposter		
Stats- og statsbankobligasjoner	30,7	95,9
Andre ihendehaverobligasjoner	692,5	1 289,1
Pantelån	÷ 25,5	÷ 25,6
Gjeldsbrevlån	÷ 3,2	÷ 3,2
Midlertidig kontolån til statskassen	182,8	÷ 441,0
Opptjente, ikke forfalne renteinntekter m. v.	÷ 0,4	44,3
	<u>876,9</u>	<u>959,5</u>

I tillegg til forannevnte forvaltningstilvekst for 1977 har fondsstyrene også hatt til dispo-

Tabell 3. *Fondsforvaltningens deltakelse i årets virksomhet på det norske ihendehaver-obligasjonsmarked. Pålydende beløp.*

Låntakere	Emisjons- volum brutto Mill. kr.	Overtatt i alt		Uttrek- ninger Mill. kr.	Salg Mill. kr.	Overtatt netto Mill. kr.
		Mill. kr.	Pst.			
Staten og statsbanker	2 943,3	325,7	11,1	199,6	95,8	30,3 ²⁾
Staten	1 748,9	270,7	15,5	149,5	95,0	26,2
Statsbanker	1 194,4	55,0	4,6	50,1	0,8	4,1
Andre låntakere	6 945,9	825,0 ¹⁾	11,9	129,4	3,0	692,6 ²⁾
Industri m. v.	547,5	85,7	15,7	20,4	—	65,3
Kraftverk og el.formål	193,0	46,5	24,1	24,2	3,0	19,3
Kommuner og fylker	95,0	10,7	11,3	17,3	—	÷6,6
Realkredittforeninger	911,8	250,5	27,5	20,1	—	230,4
Skiptfinansieringsinstitutter	4 298,5	243,3	5,7	22,6	—	220,7
Øvrige kredittaksjeselskaper	900,1	188,3	20,9	24,8	—	163,5
I alt	9 889,2	1 150,7	11,6	329,0	98,8	722,9

1) Herav obligasjonskjøp vedrørende lån opptatt i tidligere år for 84,3 mill. kroner, fordelt med 8,5 mill. kroner på industri m. v., 6,1 mill. kroner på kraftverk og el.formål, 0,7 mill. kroner på kommuner og fylker, 56,0 mill. kroner på skipsfinansieringsinstitutter og 12,9 mill. kroner på øvrige kredittaksjeselskaper.

2) Tilsvarende bokførte beløp fremgår av tabell 2.

sisjon de beløp som gikk inn som avdrag på bestående forvaltningsmasse.

Videre hadde fondsstyrene ved årets begynnelse en likvid reserve på 147,5 mill. kroner som var plassert som midlertidig kontolån til statskassen. Den samlede plasseringskapasiteten har således vært på 1 390 mill. kroner. Denne kapasiteten ble imidlertid ikke utnyttet i sin helhet, idet den likvide reserven (kontolånet til statskassen) ved årets utgang var økt til 330 mill. kroner. Om bakgrunnen for dette vises til avsnittet om fondsforvaltningen og obligasjonsmarkedet.

Fondsstyrenes plasseringsformer er i reglementet begrenset til ihendehaverobligasjoner og bankinnskudd. (Direkte lån til Distriktenes utbyggingsfond har ikke vært aktuelt da Utbyggingsfondet finansieres ved lån fra statskassen.)

Innenfor det enkelte år er virksomheten dels fastlagt ved en rammeavtale mellom Finansdepartementet og Hovedstyret for Folketrygdfondet om obligasjonsplasseringene og dels gjennom stortingsvedtak (maksimale bankinnskudd).

Hva angår plasseringsvirksomheten i obligasjoner, måtte denne for første gang innstilles i de første månedene av året. Bakgrunnen var at Rikstrygdeverket ga varsel om at det kunne oppstå likviditetsproblemer, spesielt i første kvartal. Ifølge avtale med Finansdepartementet ble samlet inngang av likvider (renter og avdrag på bestående fondsmasse) holdt i beredskap for Rikstrygdeverket inntil situasjonen var mer avklart. Først

i begynnelsen av mai måned kunne det gis klarsignal for å gjenoppta plasseringsvirksomheten for fondsstyrene. Ifølge den avtale som Hovedstyret da sluttet med Finansdepartementet for resten av året, skulle fondsstyrene relassere sine avdrag på statsobligasjoner i nye statsobligasjoner, men ikke øke sin beholdning av denne kategori. Resten av plasseringskapasiteten skulle nyttes til kjøp av § 15-obligasjoner og statsbankobligasjoner. Fondet skulle for øvrig tilpasse sine obligasjonskjøp, slik at de bidro til å skape balanse mellom tilbud og etterspørsel på obligasjonsmarkedet til enhver tid.

Denne plasseringsavtalen ble fulgt av fondsstyrene, som i løpet av året økte sine beholdninger av § 15-obligasjoner med 693 mill. kroner, og beholdningen av statsbankobligasjoner med 4 mill. kroner. Videre ble i statsobligasjoner reinvestert et beløp på 271 mill. kroner, tilsvarende summen av uttrukne og solgte statsobligasjoner, samt avdragene på den eldre pantelånsmasse som Rikstrygdeverket forvalter for fondet.

Om bankinnskudd traff Stortinget den 22. februar 1977 vedtak om at ikke noe av fondstilveksten kunne nyttes som innskudd i sparebanker og forretningsbanker. Fondsstyrenes virksomhet på dette område har derfor, i likhet med i de 3 foregående år, vært å foreta omplassering/relassering av bestående termininnskudd etter hvert som de forfaller.

Ifølge de regler som Stortinget har vedtatt for fondsforvaltningen (§ 2), skal såvel nye fondsmidler som fellesutgifter fordeles

på de fem fondsstyre i forhold til folketallet i de distrikter fondsstyrene omfatter. Fordelingen skal revideres hvert 10. år på grunnlag av Statistisk sentralbyrås oppgaver over folketallet.

Fordelingsnøkkelen som ble nyttet i den første 10 års-perioden frem til 31. desember 1976 refererte seg til folketallet pr. 1. januar 1965. Med virkning fra 1. januar 1977 har Hovedstyret vedtatt å anvende en ny fordelingsnøkkel som er basert på folketallet pr. 31. desember 1975. Den nye folketallnøkkel, samt prosentvis endring fra forrige nøkkel fremgår av følgende tall:

	Pst.	Prosentvis endring fra 1. januar 1965
1. fondsdistrikt	35,1	÷0,1
2. fondsdistrikt	19,1	+0,3
3. fondsdistrikt	19,4	+0,4
4. fondsdistrikt	14,8	÷0,1
5. fondsdistrikt	11,6	÷0,5
	100,0	

II. FONDSFORVALTNINGEN OG OBLIGASJONSMARKEDET

Samlede emisjoner av § 15-obligasjoner på det norske marked økte fra 6 040 mill. kroner i 1976 til 6 946 mill. kroner i 1977. Økingen kom i sin helhet i skipsfinansieringssektoren, idet emisjonsrammene for de øvrige obligasjonsutstedende kredittforetak og innenfor gruppen prosjektlån, ble redusert.

Etterspørselen holdt seg godt oppe, bortsett fra en periode i de første 3—4 måneder av året, da enkelte lån såvidt ble fulltegnet. Særlig markert ble økingen i etterspørselen fra forsommeren og ut året. Det ble som vanlig registrert økt interesse for obligasjoner frem mot oppfyllingsterminer for plasseringspliktige institusjoner.

Tabell 4 gir en oversikt over fondsforvaltningens andel av emisjonene på det norske ihendehaverobligasjonsmarked i de senere år. Tabellen viser bl. a. at fondsforvaltningen i 1977 kjøpte § 15-obligasjoner pålydende 825 mill. kroner, som tilsvarte 11,9 pst. av brutto-

Tabell 4. *Fondsforvaltningens andel av netto- og bruttoemisjoner på det norske ihendehaverobligasjonsmarkedet og av innenlandske ihendehaverobligasjoner i markedet 1973—77. Pålydende beløp. Mill. kroner.¹⁾*

	1973	1974	1975	1976	1977
1. Fondsforvaltningens øking av stats- og statsbankobligasjoner	1 441	2 337	1 898	96	30
2. Nettoemisjoner av stats- og statsbankobligasjoner	3 188	3 247	3 945	858	929
3. 1. i prosent av 2	45,2	72,0	48,1	11,2	3,2
4. Fondsforvaltningens overtakelse i alt av stats- og statsbankobligasjoner	1 612	2 524	2 204	291	326
5. Bruttoemisjoner av stats- og statsbankobligasjoner	4 277	4 380	6 505	1 998	2 943
6. 4. i prosent av 5	37,7	57,6	33,9	14,6	11,1
7. Fondsforvaltningens beholdning av stats- og statsbankobligasjoner i prosent av innenlandske stats- og statsbankobligasjoner i markedet	21,9	29,3	32,2	31,8	30,5
8. Fondsforvaltningens øking av § 15-obligasjoner	177	249	370	1 285	693
9. Nettoemisjoner av § 15-obligasjoner	1 685	2 181	3 223	4 575	5 421
10. 8. i prosent av 9	10,5	11,4	11,5	28,1	12,8
11. Fondsforvaltningens overtakelse i alt av § 15-obligasjoner	231	327	459	1 382	825
12. Bruttoemisjoner av § 15-obligasjoner ..	2 480	3 221	4 453	6 040	6 946
13. 11. i prosent av 12	9,3	10,1	10,3	22,9	11,9
14. Fondsforvaltningens beholdning av § 15-obligasjoner i prosent av § 15-obligasjoner i markedet	9,4	9,7	10,1	13,5	13,3
15. Fondsforvaltningens beholdning av obligasjoner i prosent av obligasjoner i alt i markedet	16,4	20,8	22,6	22,9	21,6

¹⁾ Kilde: Nasjonalbudsjettet 1978, Revidert nasjonalbudsjett 1977, Norges Banks emisjonsstatistikk og Statistisk Sentralbyrås årbøker 1974—1976.

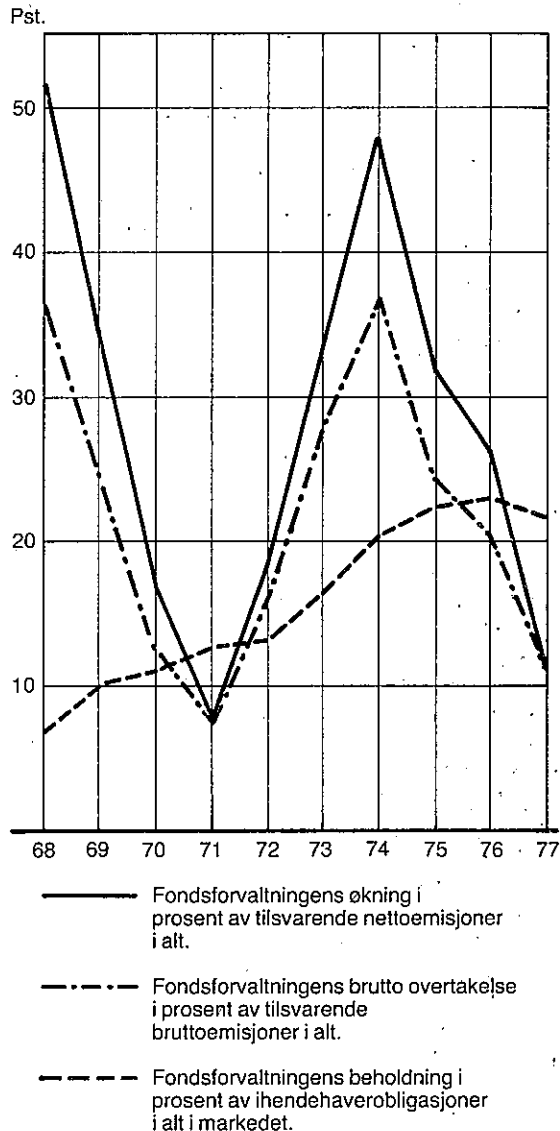
emisjonene. De tilsvarende tall for 1976 var henholdsvis 1 382 mill. kroner og 22,9 pst. Årsaken til denne nedgangen er bl. a. at fondsstyrene, som tidligere nevnt, først kunne starte ordinær plasseringsvirksomhet i løpet av mai måned, og at det var etter dette tidspunkt at etterspørselen tok seg opp fra de øvrige kjøpergrupper.

Et annet forhold som virket inn, var reduksjonen av emisjonsrammene for låntakergrupper som fondsstyrene vanligvis har kjøpt obligasjoner fra. Kommunelånskvoten ble således sløffet på innenlandsmarkedet, idet kommuner og fylker ble henvist til å ta opp lån utenlands gjennom Kommunalbanken. Det samme gjaldt for en del av kraftverkssektoren, hvor låneopptak tilsvarende 500 mill. kroner ble kanalisert samme vei. Reduksjonen av emisjonskvotene for obligasjonsutdende kredittforetak (ekskl. skip) hadde også betydelig virkning for fondsstyrenes samlede obligasjonskjøp. Disse institusjonene måtte dessuten i begynnelsen av året bearbeide andre kjøpergrupper, da fondsstyrene på dette tidspunkt ikke hadde anledning til å kjøpe. Hva spesielt angår emisjonene fra skipsfinansieringssektoren, medførte den store etterspørselen i markedet at også disse emisjoner stadig ble overtegnet.

Den utviklingen som er beskrevet foran, sammenholdt med årets plasseringsavtale med Finansdepartementet, er årsaken til at fondsforvaltningen ikke kunne utnytte sin samlede plasseringskapasitet i løpet av året, og som følge av dette økte sin likvide reserve (plassert som kontolån til statskassen) til et beløp av ca. 330 mill. kroner ved årets utgang. Denne reserven har på den annen side gjort det mulig for fondsstyrene å innlede obligasjonskjøpene i 1978 med større beløp enn det som den ordinære inngang av renter og avdrag på bestående fondsmasse ville muliggjort.

Fondsstyrenes kjøp av § 15-obligasjoner i annenhåndsmarkedet, som for øvrig er medtatt i de tall som er referert foran, har vært noe større i 1977 enn i tidligere år. Dette har dels sammenheng med at fondsstyrene på denne måte har kunnet kjøpe obligasjoner i lån som ble emittert i de første måneder av året da fondsstyrene ikke hadde anledning til å kjøpe, dels har det sammenheng med at fondsstyrene i en viss utstrekning solgte av sin beholdning av statsobligasjoner med gjenværende løpetid kortere enn 5 år, mot kjøp av § 15-obligasjoner. Dette ble aktuelt i perioder i 2. halvår, da plasseringspliktige institusjoner hadde behov for å fylle opp sine beholdninger av slike statsobligasjoner, som det ellers ikke var tilgjengelig på i markedet. Da staten på et senere tidspunkt emitterte betydelig

Fig. 2 *Fondsforvaltningens andel av det norske ihendehaverobligasjonsmarkedet 1968—77.*



kortsiktige lån, falt behovet for slike transaksjoner bort. Fondsforvaltningen bidro på denne måte til å skape bedre balanse mellom tilbud og etterspørsel på obligasjonsmarkedet.

Tilsammen ble det i annenhåndsmarkedet kjøpt § 15-obligasjoner for pålydende 176 mill. kroner, hvorav 84 mill. kroner i lån emittert i tidligere år.

I forbindelse med salderingen av statsbudsjettet la regjeringen tidlig i desember frem en rekke tiltak med sikte på å skape bedre balanse i norsk økonomi. Tiltakene omfattet bl. a. øking av rentenivået og en alminnelig oppmyking av rentepolitikken overfor de private kredittinstitusjoner, dog slik at myndig-

Tabell 5. Oversikt over fondsforvaltningens totale bankinnskudd pr. 31. desember 1977 og omplasseringer i 1977.

	Fondsstyrene					I alt
	1.	2.	3.	4.	5.	
Totale bankinnskudd:						
Beløp, mill. kroner	308,0	209,6	207,4	170,7	156,6	1 052,3
Antall bankkontorer	106	132	120	108	78	544
Omplasseringer:						
Beløp, mill. kroner	7,6	4,7	5,0	1,5	2,6	21,4
Innskudd (antall bankkontorer) ..	8	8	11	3	5	35
Uttak (antall bankkontorer)	18	11	7	4	6	46

hetene fortsatt skal bestemme renten for byggelån med konverteringstilsagn fra statens boligbanker. Oppmykingen gjelder ikke statsbankene, som utgjør en betydelig del av kredittsystemet. Utlånsrentesatsene går her opp med 1 pst., men de vil fortsatt være relativt lave og skal holdes faste over lengre perioder.

For obligasjonsmarkedet får tiltakene betydelig virkning, idet myndighetenes regulering av lånevilkår ved nyemisjoner bortfaller. Emisjonsreguleringen etter kredittlovens § 15 opprettholdes bare som en mengderegulering. Det ventes at godkjenningen av nye lån først og fremst tar sikte på å opprettholde ordnede forhold på markedet, og å beholde en viss kontroll med hvilke låneformål som skal få adgang til det. Videre ventes det at Finansdepartementet vil delegere sin fullmakt til å godkjenne emisjoner til Norges Bank.

Selv om myndighetene har beholdt adgangen til å påvirke tilbudet av og etterspørselen etter obligasjoner, har man fått en ny situasjon på obligasjonsmarkedet. Det må for ettertiden regnes med større variasjoner i obligasjonskursene og i betingelsene for nye lån. Den umiddelbare virkning har vært kursfall på løpende obligasjonslån. Kursfallet har variert med nominell rente og gjennomsnittlig gjenværende løpetid på de respektive lån. Effektiv rente er økt med rundt 1 pst. p. a. for § 15-obligasjoner.

Nye industrilån med gjennomsnittlig løpetid på 10 år, som tidligere ble emittert til 7½ pst. rente og pari kurs, er etter rentehevingen emittert til 8½ pst. rente og kurs pari, eller noe i underkant av pari, avhengig av bransje og konjunkturforhold.

Av statslån har Finansdepartementet i slutten av desember samt på nyåret 1978 lagt ut for åpen tegning 8 pst. lån til pari kurs som tilbakebetales i sin helhet etter 10 år.

Av fondsforvaltningens tidligere nevnte kjøp av statsobligasjoner på 271 mill. kroner, skjedde 221 mill. kroner i denne lånetype.

Hva spesielt angår fondsstyrenes kjøp av statsbankobligasjoner (fra Kommunal-

banken og Industribanken), viser kjøpene nedgang, idet det i 1977 bare ble kjøpt pålydende 55 mill. kroner fra Kommunalbanken, mot i 1976 tilsammen 273 mill. kroner fra begge banker. Nedgangen skyldes at både Kommunalbanken og Industribanken hadde tatt opp det vesentlige av sine innenlandske obligasjonslån i begynnelsen av året, da fondsstyrene ikke kunne delta.

Fondsstyrenes regnskaper er, som i tidligere år, gjort opp på grunnlag av obligasjonsbeholdningenes anskaffelsesverdi. Dette er i samsvar med den praksis som livsforsikringselskapene følger, idet obligasjonene i det vesentlige blir beholdt til de innfris til pari kurs. Differansen mellom anskaffelsesverdi og dagsverdi er økt som følge av kursfallet i desember 1977, og er nå anslagsvis 821 mill. kroner.

III. FONDSSTYRENE'S BANKINNSKUDD

Stortingets vedtak om at ikke noe av fondstilveksten i 1977 skulle kunne nyttes som innskudd i sparebanker og forretningsbanker, har som nevnt medført at fondsstyrenes arbeid på dette område har knyttet seg til spørsmålet om omplasseringer av innskudd innenfor det enkelte fondsdistrikt.

I tabell 5 er gitt en oversikt over fondsforvaltningens bankinnskudd pr. 31. desember 1977. Tabellen viser hvor stort beløp det enkelte fondsstyre har innestående i banker og hvor mange bankkontorer innskuddene er fordelt på. Den gir også oversikt over fondsstyrenes omplasseringer av bankinnskudd (innskudd og uttak) fordelt på antall bankkontorer og beløp.

Innskuddsmassen utgjør tilsammen 1 052 mill. kroner, hvorav 676 mill. kroner innestår i sparebanker og 376 mill. kroner i forretningsbanker, alt i form av 18 måneders termininnskudd. Rentesatsen, som har vært 6,5 pst. p. a., ventes nå å bli forhøyet til 8 pst. etter hvert som innskuddene forfaller. Dette tilsvaret den renteforhøyelse som de to bankforeningene har anbefalt sine medlemmer å gjennomføre for 18 måneders termininnskudd.

Renteforhøyelsen har således vært større for denne type bankinnskudd enn for nye obligasjoner, hvor den som foran nevnt var ca. 1 prosentenh. 1.

Av det samlede innskuddsbeløp på 1 052 mill. kroner, representerer ca. 615 mill. kroner innskudd som er plassert med hjemmel i Stortingets vedtak i årene 1968—73 (12 pst. av tilveksten i disse år), og ca. 415 mill. kroner representerer eldre innskuddsmidler som fondsstyrene har fått overført fra den tidligere Arbeidsløsetrygdens fellesforvaltning. Endelig representerer vel 20 mill. kroner innskudd som er overført fra Rikstrygdeverket.

Når det gjelder innskuddene som fondsstyrene selv har plassert, er plasseringen skjedd etter de retningslinjer og kriterier som tidligere er gjort kjent, jfr. spesiell behandling av dette tema i Hovedstyrets beretning for 1971, s. 6—7 (St. meld. nr. 80 for 1971—72 s. 5—7).

Hva spesielt angår plasseringsvirksomheten, har fondsstyrene i samsvar med Hovedstyrets anbefaling gått varsomt frem og avpasset uttak til størrelsen av den enkelte bank og dens situasjon. Det vises for øvrig til nærmere omtale i distriktsstyrenes beretninger.

En spesifisering over fondsstyrenes samlede innskudd i sparebanker og forretningsbanker er trykt som vedlegg til denne beretningen. Det pekes på at innskuddsbeløpene inkluderer de ovenfor nevnte innskuddsmidler fra Arbeidsløsetrygdens fellesforvaltning. Man kan således ikke trekke den slutning at innskuddet i den enkelte bank i sin helhet er plassert av vedkommende distriktsfondsstyre.

IV. DIVERSE OPPLYSNINGER

1. Inngang av renter og avdrag på pantelån m. v. fra Rikstrygdeverket.

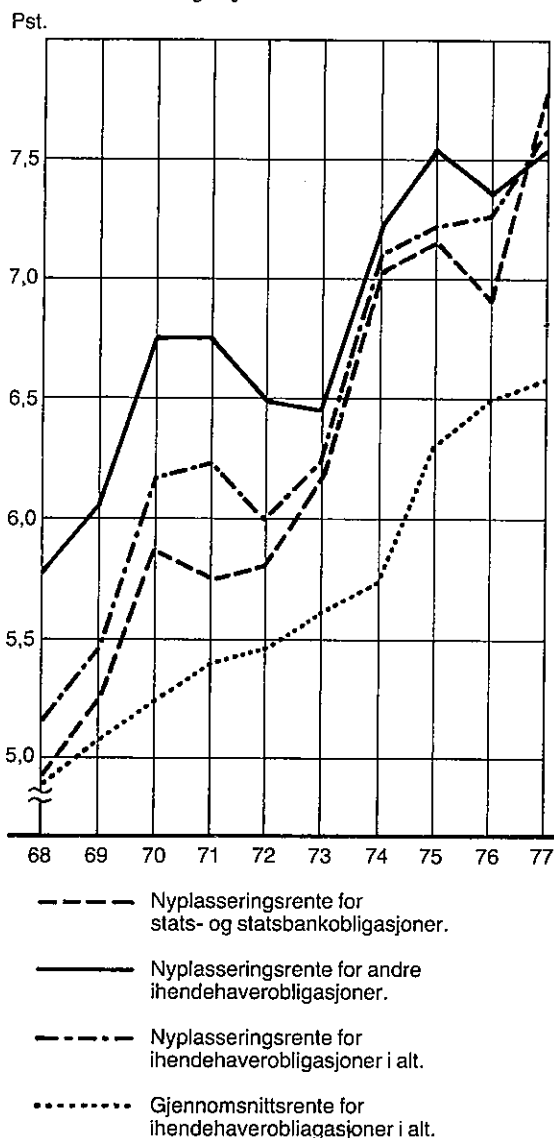
I henhold til avtale mellom Hovedstyret og Rikstrygdeverket skal Rikstrygdeverket fortsatt på Folketrygdfondets vegne forvalte denne lånemassen. Fra og med mai 1975 ble det innført en ordning for overføring av de månedlige rente- og avdragsbeløp, som går ut på at Rikstrygdeverket overfører et fast månedsbeløp, i stedet for det beløp som faktisk er inngått i vedkommende måned. Endelig oppgjør skjer i forbindelse med januaroverføringen det påfølgende år. Fra Rikstrygdeverket er det i årets løp overført 42,3 mill. kroner.

Lånemassen består av 503 lån på tilsammen 264 mill. kroner pr. 31. desember 1977. Rikstrygdeverkets beretning og regnskap for forvaltningen følger vedlagt.

2. Avkastningen.

Fondsstyrenes effektive nyplasseringsrente

Fig. 3. Nyplasseringsrente og gjennomsnittsrente av porteføljen for ihendehaverobligasjoner 1968—77.



for ihendehaverobligasjoner i 1977 var 7,62 pst. mot 7,26 året før. Nyplasseringsrenten for stats- og statsbankobligasjoner var 7,78 pst. (6,87). Fondsstyrenes kjøp av statsobligasjoner ble hovedsakelig foretatt i desember etter hevingen av rentenivået i forbindelse med gjennomføringen av Regjeringens innstrammingsstiltak. For andre obligasjoner er nyplasseringsrenten 7,55 pst. (7,35).

Den gjennomsnittlige avkastning av porteføljen av ihendehaverobligasjoner og bankinnskudd var i 1977 6,55 pst. (6,46). For stats- og statsbankobligasjonene var den 6,40 pst. (6,37) og for andre obligasjoner 6,91 pst. (6,75). For bankinnskuddsbeholdningen var den 6,50 pst. mot 6,40 pst. i 1976.

Tabell 6. *Fordeling av ihendehaverobligasjonsbeholdningen på gjenstående løpetid pr. 31. desember 1977. Pålydende beløp. Mill. kroner.*

Gjenstående løpetid	Stats- og statsbankobligasjoner		Andre ihendehaverobligasjoner		I alt	
	Beholdning	Endring 1976/77	Beholdning	Endring 1976/77	Beholdning	Endring 1976/77
0—4 år	1 196	947	35	24	1 231	971
5—9 »	6 562	509	1 096	291	7 658	800
10—14 »	24	÷1 400	965	238	989	÷1 162
15—19 »	13	10	1 256	24	1 269	34
20—24 »	16	÷ 10	142	53	158	43
25—29 »	616	÷ 26	357	30	973	4
30—34 »	—	—	121	33	121	33
35—39 »	—	—	4	—	4	—
I alt	8 427	30	3 976	693	12 403	723

Figur 3 viser utviklingen i nyplasseringsrenten og gjennomsnittrenten for ihendehaverobligasjonsporteføljen i tiden 1968—77.

3. Fordelingen av ihendehaverobligasjonsbeholdningen på gjenseående løpetid.

I 1977 har fondsstyrene kjøpt stats- og statsbankobligasjoner med 8—10 års løpetid og andre obligasjoner med løpetider på 8—10, 16—20, 29 og 32 år. Av tabell 6 fremgår at det er skjedd en stor reduksjon av obligasjoner med gjenstående løpetid fra 10 til 15 år og en stor økning av obligasjoner med kortere gjenstående løpetider.

Den gjennomsnittlige gjenstående løpetid for stats- og statsbankobligasjoner var ved utgangen av 1977 på 8,8 år og for andre obligasjoner 14,9 år.

4. Sekretariater.

Hovedstyrets sekretariat i Oslo, Fellessekretariatet, har kontorfellesskap med sekretari-

atet for 1. fondsstyre. Ved Fellessekretariatet er ansatt 3 personer: direktør, førstekonsulent og førstekontorfullmektig. Lederen av 1. fondsstyres sekretariat er samtidig stedfortreder for Fellessekretariatets direktør.

Sekretariatene for 2., 3., 4. og 5. distriktsfondsstyre er lagt til Norges Banks avdelinger i Skien, Bergen, Trondheim og Tromsø, hvor en av avdelingens funksjonærer er utpekt til sekretær for vedkommende fondsstyre.

For samtlige distriktsfondsstyrene utføres depotforvaltning, regnskapsførsel, EDB-tjenester etc. i Norges Bank, Depotkontoret, Oslo.

For disse tjenester samt sekretariatfunksjonen ved de fire avdelinger av Norges Bank, betaler fondet en godtgjørelse som årlig avtales mellom Norges Bank og fondets Hovedstyre. For 1977 utgjør beløpet kr. 840 000. Fellesutgifter fordeles på fondsstyrene etter folketalnøkkel (reglementets § 2).

Sammendrag av distriktsfondsstyrenes regnskaper.
Vinnings- og tapskonto.

	Beløp i tusen kroner	
	1977	1976
Utgifter:		
Renter Skattefri avsetning til premiefond for arbeidsgiveravgift til folketrygden	126	230
Administrasjons- og forvaltningsutgifter:		
Honorarer	246	234
Reiseutgifter	73	73
Andre administrasjonsutgifter	1 130	1 040
Andel fellesutgifter	700	670
	2 149	2 017
Kurtasje	565	34
Kurstap ved salg av obligasjoner	—	2 172
Overføres Folketrygdens Arbeidsmarkedsfond	74 300	68 700
Overføres Folketrygdfondet	808 177	741 513
	885 317	814 666
Inntekter:		
Renter av stats- og statsbankobligasjoner	526 494	523 548
Renter av andre ihendehaverobligasjoner	242 757	179 385
Renter av pantelån m. v.	15 477	16 666
Renter av gjeldsbrev	1 446	1 661
Renter av bankinnskudd	68 354	67 270
Renter av midlertidig kontolån til statskassen	28 738	24 592
Andre renteinntekter	119	71
Kursgevinst ved uttrekninger av obligasjoner	1 219	1 465
Kursgevinst ved salg av obligasjoner	713	—
Diverse inntekter	—	8
	885 317	814 666
	8 374 921	8 344 233
<i>Balansekonto pr. 31. desember.</i>		
Aktiva:		
Stats- og statsbankobligasjoner:		
Staten	6 931 834	6 905 289
Statsbanker	1 443 087	1 438 944
	8 374 921	8 344 233
Andre ihendehaverobligasjoner:		
Industri m. v.	465 245	403 380
Kraftverk- og elektrisitetsformål	516 362	495 273
Kommuner og fylker	276 831	281 172
Kredittforeninger og kredittaksjeselskaper	2 704 652	2 090 748
	3 963 090	3 270 573
Pantelån	264 250	289 734
Gjeldsbrev	19 338	22 571
Innskudd i banker:		
Sparebanker	675 654	668 810
Forretningsbanker	376 638	383 482
	1 052 292	1 052 292
Midlertidig kontolån til statskassen	330 360	147 530
I mellomregning med Rikstrygdeverket	2 461	3 792
Foliokonto i Norges Bank	351	207
Opptjente, ikke forfaltne renter	186 285	185 530
	14 193 348	13 316 462

	Beløp i tusen kroner	
	1977	1976
Passiva:		
Innskudd fra Skattefri avsetning til premiefond for arbeidsgiveravgift til folketrygden	—	5 591
Arbeidsmarkedsfondet:		
Fond pr. 1. januar	1 134 970	1 066 270
Vinnings- og tapskonto	74 300	68 700
	<hr/>	<hr/>
	1 209 270	1 134 970
Folketrygdfondet:		
Fond pr. 1. januar	12 175 901	11 284 385
Tilskudd fra Rikstrygdeverket i regnskapsåret	—	150 003
Vinnings- og tapskonto	808 177	741 513
	<hr/>	<hr/>
	12 984 078	12 175 901
	<hr/>	<hr/>
	14 193 348	13 316 462

Hovedstyret for Folketrygdfondet

Oslo, 31. desember 1977
28. februar 1978

Leif Skau

Otto Lyng Egil Aarvik Olav Bratlie Astrid Wold Elisabeth Fidjestøl
Kåre Framholt Johan A. Vikan Rolf Nilssen

Distriktsfondsstyrenes regnskaper for året 1977.
Vinnings- og tapskonto. Beløp i tusen kroner.

	Fondsstyrene					I alt
	1.	2.	3.	4.	5.	
Utgifter:						
Renter Skattefrie avsetning til premiefond for arbeidsgiveravgift til folketrygden	44	24	24	19	15	126
Adm.- og forvaltningsutgifter:						
Honorarer	51	49	50	48	48	246
Reiseutgifter	14	11	11	13	24	73
Andre administrasjonsutgifter ..	375	198	195	186	176	1 130
Andel fellesutgifter	245	134	136	104	81	700
	685	392	392	351	329	2 149
Kurtasje	236	113	95	58	63	565
Overføres Folketrygdens Arbeidsmarkedsfond	25 870	14 020	14 180	11 170	9 060	74 300
Overføres Folketrygdfondet	284 217	151 622	153 680	120 534	98 124	808 177
	311 052	166 171	168 371	132 132	107 591	885 317
Inntekter:						
Renter av stats- og statsbankobligasjoner	187 276	98 325	101 077	77 923	61 893	526 494
Renter av andre ihendehaverobligasjoner	84 718	45 774	46 080	35 837	30 348	242 757
Renter av pantelån m. v.	5 447	2 910	2 941	2 306	1 873	15 477
Renter av gjeldsbrev	509	272	275	215	175	1 446
Renter av bankinnskudd	20 034	13 562	13 483	11 096	10 179	68 354
Renter av midlertidig kontolån til statskassen	12 212	4 965	4 168	4 468	2 925	28 738
Andre renteinntekter	84	15	8	7	5	119
Kursgevinst ved uttrekninger av obligasjoner	446	212	214	189	158	1 219
Kursgevinst ved salg av obligasjoner	326	136	125	91	35	713
	311 052	166 171	168 371	132 132	107 591	885 317

Distriktsfondsstyrenes regnskaper for året 1977.
Balanskonto pr. 31. desember 1977. Beløp i tusen kroner.

	Fondsstyret					I alt
	1.	2.	3.	4.	5.	
A ktiva :						
Stats- og statsbankobligasjoner:						
Staten	2 407 579	1 323 173	1 409 652	1 056 441	734 989	6 931 834
Statsbanker	578 592	248 348	197 476	180 905	237 766	1 443 087
	2 986 171	1 571 521	1 607 128	1 237 346	972 755	8 374 921
Andre ihendehaverobligasjoner:						
Industri m. v.	159 819	104 315	95 066	48 275	57 770	465 245
Kraftverk- og elektrisitetsformål	122 835	99 325	73 869	100 024	120 309	516 362
Kommuner og fylker	75 834	34 134	49 768	47 799	69 296	276 831
Kredittforeninger og kredittaksjeselskaper	1 037 277	507 895	536 235	391 802	231 443	2 704 652
	1 395 765	745 669	754 938	587 900	478 818	3 963 090
Pantelån	93 016	49 679	50 208	39 373	31 974	264 250
Gjeldsbrev	6 808	3 635	3 674	2 881	2 340	19 338
Innskudd i banker:						
Sparebanker	192 850	161 754	148 800	101 000	71 250	675 654
Forretningsbanker	115 175	47 813	58 600	69 700	85 350	376 638
	308 025	209 567	207 400	170 700	156 600	1 052 292
Midlertidig kontolån til statskassen ..	133 800	51 340	41 850	52 050	51 320	330 360
I mellomregning med Rikstrygdeverket	866	463	467	367	298	2 461
Foliokonto i Norges Bank	219	18	37	67	10	351
Opptjente, ikke forfalne renter	66 980	36 754	32 907	25 877	23 767	186 285
	4 991 650	2 668 645	2 698 610	2 116 561	1 717 882	14 193 348
Passiva :						
Arbeidsmarkedsfondet:						
Fond pr. 1. januar	395 440	214 420	216 515	170 500	138 095	1 134 970
Vinnings- og tapskonto	25 870	14 020	14 180	11 170	9 060	74 300
	421 310	228 440	230 695	181 670	147 155	1 209 270
Folketrygdfondet:						
Fond pr. 1. januar	4 286 123	2 288 583	2 314 235	1 814 357	1 472 603	12 175 901
Vinnings- og tapskonto	284 217	151 622	153 680	120 534	98 124	808 177
	4 570 340	2 440 205	2 467 915	1 934 891	1 570 727	12 984 078
	4 991 650	2 668 645	2 698 610	2 116 561	1 717 882	14 193 348

I. fondsstyres årsberetning og regnskap.

Distrikt:

Østfold, Oslo, Akershus, Hedmark og Oppland.

Ifølge kongelig resolusjon av 10. mai 1974 og 7. mai 1976 har styret følgende sammensetning:

Inntil 15. mai 1980:

1. Barneparkinspektør Astrid Wold, Oslo, formann, varamann: Forbundsformann Lars M. Skytøen, Oslo.
2. varamann: Bonde Jon Baastad, Trøgstad.
3. Sjefingeniør Rolf Grøttum, Vestre Toten, varamann: Spesialarbeider Svein Smedhaugen, Vestre Toten.

Inntil 15. mai 1978:

4. Byråsjef Gerd Brevig Liestøl, Bærum, nestformann, varamann: Universitetslektor Hilde Bojer, Oslo.
5. Stortingsrepresentant Kjell Borgen, Rendalen, varamann: Gardbruker Johs. Krogvig, Ringsaker.

Sekretariat

1. fondsstyre

Adresse: Haakon VII's gate 6, Oslo 1.

Leder av sekretariatet: Cand. oecon. Carl Faye-Schjøll.

Styrets medlem direktør Øivind Nossen, Halden, avgikk ved døden den 13. august 1977. Nytt styremedlem er ennå ikke oppnevnt.

Det har vært holdt 4 styremøter i 1977, alle i Oslo.

I dagene 16.—18. juni besøkte styret Rendalen, Alvdal, Tynset, Tolga, Os og Folldal kommuner, og deltok i mange interessante befaringer, bedriftsbesøk og informasjonsmøter.

I regnskapsåret er 1. fondsstyres forvaltningsmasse økt med 308,1 mill. kroner (335,8 mill. kroner i 1976) til 4 991,6 mill. kroner (4 683,5).

Av tabell 1: Bevegelsen i balansen, fremgår at det ikke har vært noen overføring fra Rikstrygdeverket av overskudd i folketrygden i 1977 (52,8 mill. kroner i 1976). Egne renteinntekter, med fradrag av driftsutgifter

beløper seg til 284,2 mill. kroner (259,3). I løpet av året er innskudd fra Skattefrie avsetning til premiefond for arbeidsgiveravgift til folketrygden tilbakebetalt i sin helhet med 1,969 mill. kroner.

1. fondsstyres andel av Folketrygdens Arbeidsmarkedsfond er økt med 25,9 mill. kroner (24,0) i form av netto renteavkastning.

Tabell 1. *Bevegelsen i balansen. Mill. kroner.*

	1977	1976
Endringer i passivaposter		
Folketrygdfondet		
Overført fra Rikstrygdeverket	—	52,8
Opptjent renteinntekt med fradrag av driftsutgifter ..	284,2	259,3
	<u>284,2</u>	<u>312,1</u>
Folketrygdens arbeidsmarkedsfond		
Opptjent renteinntekt med fradrag av driftsutgifter ..	25,9	24,0
Langsiktig gjeld	÷ 2,0	÷ 0,3
	<u>308,1</u>	<u>335,8</u>

Endringer i aktivaposter

Stats- og statsbankobligasjoner	6,0	22,0
Andre ihendehaverobligasjoner	243,0	453,7
Pantelån	÷ 9,0	÷ 9,0
Gjeldsbrevlån	÷ 1,1	÷ 1,1
Midlertidig kontolån til statskassen	69,0	÷ 146,2
Opptjente, ikke forfalne renteinntekter m. v.	0,2	16,4
	<u>308,1</u>	<u>335,8</u>

Tabell 2. *1. fondsstyres kjøp av ihendehaverobligasjoner (brutto) fordelt på de ulike obligasjonskategorier. Mill. kroner.*

Gruppe I	1977	1976
Staten	109,4	0,1
Statsbanker	19,3	103,1
Sum gruppe I	<u>128,7</u>	<u>103,2</u>

	1977	1976
Gruppe II		
Industri m. v.	24,5	31,4
Kraftverk og elektrisitetsfor- mål	6,4	26,8
Kommuner og fylker	—	12,1
Realkredittforeninger	100,9	176,2
Skipsfinansieringsinstitutter .	91,3	139,8
Øvrige kredittaksjeselskaper .	69,8	101,7
Sum gruppe II	292,9	488,0
I alt	421,6	591,2

Gruppe I er i årets løp redusert med pålydende kr. 3 812 338.

Av kjøpene i gruppe I var pålydende 79,4 mill. kroner (69,1) replassering av uttrukne stats- og statsbankobligasjoner; 43,7 mill. kroner (12,0) replassering av solgte stats- og statsbankobligasjoner; 9,0 mill. kroner (8,9) replassering av avdrag i pantobligasjonsmassen forvaltet av Rikstrygdeverket; 0,5 mill. kroner (0,5) replassering av avdrag på gjeldsbrev i gruppe I.

Av kjøpene i gruppe II var pålydende 46,8 mill. kroner (35,9) replassering av uttrukne ihendehaverobligasjoner; 3,0 mill. kroner (0) replassering av innløste ihendehaverobligasjoner og 0,6 mill. kroner (0,6) replassering av avdrag på gjeldsbrev i gruppe II.

Pålydende 3 mill. kroner 7½ pst. A/S Gausdal Elektrisitetsverk 1975/92, ble innløst til pari kurs i juni, i forbindelse med en offentlig refinansiering etter bruddet på Roppadammen.

I gruppe I er pålydende 43,4 mill. kroner 6⅞ pst. Norsk Stat 1974/82 solgt i ombyttingsøyemed. Salgsbeløpene ble replasert i ihendehaverobligasjoner som gir høyere forrentning.

I amortisasjonsøyemed er solgt pålydende kr. 287 000 2½ pst. Norges Kommunalbank 1949/79.

I gruppe II er pålydende 210,4 mill. kroner (482,0) kjøpt i førstehåndsmarkedet og pålydende 71,3 mill. kroner (6,0) i annenhåndsmarkedet. Pålydende 11,2 mill. kroner (8,5) i obligasjoner i gruppe II er overtatt fra 2. og 5. fondsstyre i utjevningsøyemed.

Som nærmere omtalt i Hovedstyrets beretning, kom plasseringsvirksomheten i gang først omkring midten av mai, bortsett fra noen lån i januar, hvor det var gitt tilsagn om deltakelse allerede i 1976. Dette har selv sagt virket inn på fondets deltakelse i årets emisjoner.

I alt ble det i 1977 i gruppe II emittert 11 (27) ihendehaverobligasjonslån med tilknytting til 1. fondsdistrikt. Av disse lån overtok Folketrygdfondet pålydende 24,05 mill. kroner (67,6) eller 10,0 pst. (14,3). Det er da tatt hensyn til at enkelte poster er delt mellom flere fondsstyre.

De prosjektlån der 1. fondsstyre deltok ved emisjonen var:

Norges Varemese, 20 mill. kroner til nedbetaling av gjeld på 1., 2. og 5. prioritert. Lånet er garantert av Oslo kommune.

Dyno Industrier A/S, 25 mill. kroner til diverse investeringer i kjemi-, plast- og sprengstoffdivisjonen. Sammen med 2. fondsstyre.

Hedmark fylke, 35 mill. kroner til videre finansiering av Nye Osa Kraftverk. Det tidligere lånet på 30 mill. kroner, til samme formål, ble lagt ut til tegning i april, før fondet hadde gjenopptatt plasseringsvirksomheten.

A/S Hafslund, 20 mill. kroner til delvis finansiering av en ny smelteovn for ferrosilicium i Skjeberg.

Akershus fylke, 20 mill. kroner til utbygging av Bingsfoss kraftanlegg i Glomma.

A/S Elektrisk Bureau, 25 mill. kroner til refinansiering av Nera A/S, som Elektrisk Bureau overtok fra Elektro Union A/S i mars 1977. Sammen med 3. fondsstyre.

Travenol Laboratorier A/S, 10 mill. kroner til delvis finansiering av fabrikkbygg på Remmen i Halden.

Selskapet for industrivekstanlegg (SIVA), 20 mill. kroner statsgarantert lån, ble i sin helhet overtatt av Folketrygdfondet, og fordelt på de fem fondsstyre etter folketallnøkkelen.

Det ble emittert 4 lån på tilsammen 85 mill. kroner i den perioden da fondet var avskåret fra å kjøpe obligasjoner.

For øvrig vises til Hovedstyrets beretning.

22. februar vedtok Stortinget at ingen del av fondstilveksten i 1977 skulle kunne brukes til innskudd i sparebanker og forretningsbanker. Styret har derfor fortsatt arbeidet med en forsiktig omplassering av innskudd fra banker og distrikter med relativt god dekning av kapitaletterspørselen til distrikter hvor de lokale banker har særlig vanskelig for å dekke kredittbehovene. Det gode samarbeid med Bank- og utlånsavdelingen i Norges Bank om disse saker har fortsatt.

I alt ble det omplassert 7,55 mill. kroner i 1977 (5,25), og som tabell 3 viser, går det en netto kapitalstrøm fra Oslo/Akershusregionen til utkantdistriktene i Hedmark og Oppland.

Tabell 3. Endringer i innskuddsmassen i spare- og forretningsbanker i 1977 og den fylkesvise fordeling pr. 31. desember 1977.

Fylker	Folketalprosent pr. 1. januar 1976	Innskudd pr. 31. de- sember 1976	Prosentvis fordeling pr. 31. desember 1976	Foretatte omplasseringer i 1977	Innskudd pr. 31. de- sember 1977	Prosentvis fordeling pr. 31. desember 1977
Østfold	16,2	66 300	21,5	0	66 300	21,5
Akershus	58,1	49 300	38,0	÷1 400	47 550	36,5
Oslo		67 725		÷3 350	64 725	
Hedmark	13,0	62 550	20,3	+2 500	65 050	21,1
Oppland	12,7	62 150	20,2	+2 250	64 400	20,9
Sum	100,0	308 025	100,0	0	308 025	100,0

Pr. årsskiftet 1977/78 hadde 1. fondsstyre 192,850 mill. kroner (190,5) innestående i 63 (68) sparebanker og 115,175 mill. kroner (117,5) i 42 (43) forretningsbanker og deres avdelinger med eget styre.

Vinnings- og tapskonto.

	Beløp i tusen kroner	
	1977	1976
Utgifter:		
Renter Skattefri avsetning til premiefond for arbeidsgiveravgift til folketrygden	44	81
Administrasjons- og forvaltningsutgifter:		
Honorarer	51	48
Reiseutgifter	14	10
Andre administrasjonsutgifter	375	342
Andel fellesutgifter	245	236
	685	636
Kurtasje	236	32
Kurstap ved salg av obligasjoner	—	2 068
Overføres Folketrygdens Arbeidsmarkedsfond	25 870	23 960
Overføres Folketrygdfondet	284 217	259 271
	311 052	286 048
Inntekter:		
Renter av stats- og statsbankobligasjoner	187 276	186 842
Renter av andre ihendehaverobligasjoner	84 718	62 722
Renter av pantelån m. v.	5 447	5 866
Renter av gjeldsbrev	509	585
Renter av bankinnskudd	20 034	19 659
Renter av midlertidig kontolån til statskassen	12 212	9 815
Andre renteinntekter	84	33
Kursgevinst ved uttrekninger av obligasjoner	446	526
Kursgevinst ved salg av obligasjoner	326	—
	311 052	286 048

Balanskonto pr. 31. desember.

	Beløp i tusen kroner	
	1977	1976
Aktiva:		
Stats- og statsbankobligasjoner:		
Staten	2 407 579	2 397 983
Statsbanker	578 592	582 155
	<hr/>	<hr/>
	2 986 171	2 980 138
Andre ihendehaverobligasjoner:		
Industri m. v.	159 819	142 832
Kraftverk- og elektrisitetsformål	122 835	128 881
Kommuner og fylker	75 834	79 822
Kredittforeninger og kredittaksjeselskaper	1 037 277	801 169
	<hr/>	<hr/>
	1 395 765	1 152 704
Pantelån	93 016	101 986
Gjeldsbrev	6 808	7 946
Innskudd i banker:		
Sparebanker	192 850	190 500
Forretningsbanker	115 175	117 525
	<hr/>	<hr/>
	308 025	308 025
Midlertidig kontolån til statskassen	133 800	64 850
I mellomregning med Rikstrygdeverket	866	1 335
Foliokonto i Norges Bank	219	32
Opptjente, ikke forfalne renter	66 980	66 516
	<hr/>	<hr/>
	4 991 650	4 683 532
	<hr/>	<hr/>
Passiva:		
Innskudd fra Skattefri avsetning til premiefond for arbeidsgiveravgift til folketrygden	—	1 969
Arbeidsmarkedsfondet:		
Fond pr. 1. januar	395 440	371 480
Vinnings- og tapskonto	25 870	23 960
	<hr/>	<hr/>
	421 310	395 440
Folketrygdfondet:		
Fond pr. 1. januar	4 286 123	3 974 051
Tilskudd fra Rikstrygdeverket i regnskapsåret	—	52 801
Vinnings- og tapskonto	284 217	259 271
	<hr/>	<hr/>
	4 570 340	4 286 123
	<hr/>	<hr/>
	4 991 650	4 683 532

Folketrygdfondet, 1. fondsstyre

Oslo, 31. desember 1977
8. februar 1978

*Astrid Wold**Gerd Brevig Liestøl**Rolf Grøttum**Kjell Borgen**Jon Baastad*

Med dette meddeles at regnskapet for 1977 vedrørende Folketrygdfondet, 1. fondsstyre, er revidert og godkjent av Riksrevisjonen.

Etter fullmakt
Finn Hovland

Anton Skarpeid

2. fondsstyres årsberetning og regnskap.

Distrikt:

Buskerud, Vestfold, Telemark, Aust-Agder og Vest-Agder.

Ifølge kongelig resolusjon av 10. mai 1974 og 7. mai 1976 har styret følgende sammensetning:

Inntil 15. mai 1980:

1. LO-formann Tor Halvorsen, formann, varamann: Formann Bjørn Sandberg, Stathelle.
2. Arkitekt Elisabet Fidjestøl, Tønsberg, nestformann, varamann: Husmor Elna Sundberg, Larvik.
3. Skopsreder Torrey Mosvold, Kristiansand S., varamann: Lensmann Kittil Prestholdt, Gvarv.

Inntil 15. mai 1978:

4. Lagersjef Erik Olsen, Kristiansand S., varamann: Formidlingssjef Wera Ebeltoft, Arendal.
5. Husmor Kirsten Mikkelsen, Kongsberg, varamann: Direktør Alf Rust, Nedre Eggedal.

Sekretariat

2. fondsstyret

Adresse: Norges Banks avdeling, Postboks 87, 3701 Skien.

Leder for sekretariatet: Kontorsjef Sveinung Næs.

Årsberetning.

Det har vært holdt fire styremøter i 1977, tre i Skien og ett i Kristiansand i forbindelse med befaring ved Hunsfos Fabrikker i Vennesla.

2. fondsstyres forvaltningsmasse økte i 1977 med 164,6 mill. kroner (180,6 mill. kroner i 1976) til 2 668,7 mill. kroner (2 504,1).

Tabell 1. *Bevegelsen i balansen. Mill. kroner.*

	1977	1976
Endringer i passivaposter		
Folketrygdfondet		
Overført fra Rikstrygdeverket	—	28,2
Opptjent renteinntekt med fradrag av driftsutgifter ..	151,6	139,6
	<u>151,6</u>	<u>167,8</u>

	1977	1976
Folketrygdens Arbeidsmarkedsfond		
Opptjent renteinntekt med fradrag av driftsutgifter ..	14,0	13,0
Langsiktig gjeld	÷1,0	÷0,2
	<u>164,6</u>	<u>180,6</u>

Endringer i aktivaposter

Stats- og statsbankobligasjoner	10,3	23,4
Andre ihendehaverobligasjoner	132,1	242,4
Pantelån	÷4,8	÷ 4,8
Gjeldsbrevlån	÷0,6	÷ 0,6
Midlertidig kontolån til statskassen	26,1	÷87,5
Opptjente, ikke forfalne renteinntekter m. v.	1,5	7,7
	<u>164,6</u>	<u>180,6</u>

Tabell 1 gir en analyse av kapitalbevegelsene. Av analysen fremgår at det ikke er overført overskuddsmidler fra Rikstrygdeverket i 1977, og at 2. fondsstyres andel av Folketrygdfondet er økt med 151,6 mill. kroner (139,6). Økningen skyldes netto renteinntekter.

2. fondsstyres andel av Folketrygdens Arbeidsmarkedsfond er i regnskapsåret økt med 14,0 mill. kroner (13,0) til 228,4 mill. kroner (214,4). Økningen skyldes også her netto renteavkastning.

Skattefrie avsetninger til premiefond for arbeidsgiveravgift ble i løpet av 1977 tilbakebetalt i sin helhet. Innestående beløp som midlertidig kontolån til statskassen viste en saldo på 51,3 mill. kroner pr. 31. desember 1977 (25,3).

Tabell 2. *2. fondsstyres kjøp av ihendehaverobligasjoner (brutto) fordelt på de ulike obligasjonsdebitorer. Mill. kroner.*

Gruppe I	1977	1976
Staten	52,6	0,0
Husbanken	0,0	1,7
Øvrige statsbanker	10,5	53,8
	<u>63,1</u>	<u>55,5</u>

	1977	1976
Gruppe II		
Industri m. v.	28,7 ¹⁾	16,7
Kraftverk og elformål	2,5 ¹⁾	8,2
Kommuner og fylker	2,0	5,0
Realkredittforeninger	39,4	97,1
Skipsfinansieringsinsti- tutter	49,3	75,3
Øvrige kredittaksjeselskaper .	35,0	56,5
	156,9	258,8
I alt	220,0	314,3

1) Av beløpene vedrører 4,7 mill. kroner kjøp i lån opptatt i 1976.

I gruppe I har 2. fondsstyre kjøpt obligasjoner for til sammen pålydende 63,1 mill. kroner (55,5). Herav utgjør 58,1 mill. kroner replassering av uttrekninger, provenyet ved obligasjonssalg og avdrag på gjeldsbrev og pantelån. Av beløpet representerer hele 18,2 mill. kroner salg av statsobligasjoner i ombyttingsøyemed. Videre inngår kr. 154 000 som er salg av lavtforrentede Kommunalbankobligasjoner. Kjøpene i gruppe I fordeler seg med pålydende 52,6 mill. kroner i 8 pst. statslån 1977/87 og 10,5 mill. kroner i 6¾ pst. Norges Kommunalbank 1977 II.

Av obligasjonskjøp i gruppe II til sammen pålydende 165,5 mill. kroner (258,8), har 2. fondsstyre videresolgt til andre fondsstyrene til kostpris pålydende 8,6 mill. kroner i utjevningøyemed. Replassering av avdrag vedrørende tidligere beholdninger utgjør 25,1 mill. kroner (17,6).

Det ble i 1977 i alt emittert 11 (19) partiløbsobligasjonslån med tilknytning til 2. fondsdistrikt. Samlet pålydende utgjorde 250 mill. kroner (402). 2. fondsstyre deltok i samtlige lån og overtok obligasjoner for til sammen pålydende 28,5 mill. kroner (29,9) eller 12,8 pst. (7,77). Herav kjøpt i annenhåndsmarkedet 9,4 mill. kroner. Det er tatt hensyn til at enkelte poster er delt mellom flere fondsstyrene. Dessuten er det kjøpt obligasjoner i annenhåndsmarkedet for pålydende 4,7 mill. kroner i prosjektlån opptatt tidligere år.

De nyemisjonene som 2. fondsstyre i 1977 deltok i var:

Industri m. v.

Dyno Industrier A/S' lån, stort 25 mill. kroner, til diverse investeringer innen kjemi-, plast- og sprengstoffdivisjonen. Både 1. og 2. fondsstyre deltok i dette lånet.

A/S Kongsberg Våpenfabrikks lån på 20 mill. kroner, til oppbygging av en rasjonell elektronikkfabrikk i Kongsberg og utbygging av tilhørende produksjonsutstyr.

Saga Petrokjemi A/S' lån på 20 mill. kroner, er et ledd i finansieringen av deltakelsen i Bamble-utbyggingen. Selskapet befinner seg foreløpig i investeringsfasen, og lånet er det andre innenfor en tilsagsramme på 115 mill. kroner som Finansdepartementet har gitt. Lånet har negativ pantsetningsklausul.

Drammen Slipp og Verksteds lån, stort 10 mill. kroner, til delvis finansiering av allerede foretatte investeringer i produksjonshaller, kontor- og lagerbygg ved anlegget i Drammen.

A/S Norsk Kabelfabriks lån på 15 mill. kroner til delvis dekning av kapitalbehovet ved etablering av nyanlegg på Loesmoen ved Hokksund. Hele selskapets telefonkabelproduksjon skal overføres hit, og en regner med å øke bedriftens kapasitet med 50 pst.

A/S Union (Union Co.)'s to lån på henholdsvis 50 mill. kroner og 25 mill. kroner (det siste til rente 8½ pst. p. a.), er begge ledd i finansieringen av selskapets investeringer i Skien. Det gjelder bl. a. ny avispir-maskin og tilhørende hjelpeanlegg. Investeringene i Skien vil til sammen utgjøre ca. 500 mill. kroner og beregnes ferdig innen utgangen av 1978.

Selskapet for industrivekstanlegg (SIVA), statsgarantert ihendehaverobligasjonslån stort 20 mill. kroner. Lånet ble i sin helhet overført av Folketrygdfondet og fordelt på fondsstyrene etter folketallnøkkelene.

Kraftverk og elformål.

Buskerud Fylkes lån, stort 20 mill. kroner, utgjør sluttfinansieringen av Djupedal Kraftverk.

Kommuner og fylker.

Nome Industriselskaps lån på 15 mill. kroner, til delvis finansiering av industribygg for utleie til Løvenskiold-Vækerø A/S' nye dør-fabrikk i Lunde i Telemark.

A/L Motorvegfinans' lån pålydende 30 mill. kroner, til finansiering av videreføringen av E-18 gjennom Drammen. Låneopptaket er garantert av Buskerud fylke og Drammen og Lier kommuner.

Fellessekretariatet har også i 1977 koordinert fondsstyrenes kjøp av obligasjoner fra kredittforeninger og kredittaksjeselskaper og forestått utjevningsoppgjøret, slik at de enkelte fondsstyrene har oppnådd en tilvekst i gruppe II som er tilnærmet lik nøkkelandelen.

Når det gjelder fondsforvaltningen og obligasjonsmarkedet, samt rammeavtalen med Finansdepartementet, viser vi til Hovedstyrets beretning.

Stortinget traff i møte 22. februar 1977 vedtak om at ikke noe av årets fondstilvekst skulle

Tabell 3. *Oversikt over 2. fondsstyres bankinnskudd.*
Beløp i tusen kroner.

Fylke	Folketall — pst. pr. 1. januar 1976	Totale innskudd pr. 31. desember 1977	Sparebanker		Forret- ningsbanker		
			I pst.	I pst.	I pst.	I pst.	
Buskerud	27,3	56 057,0	26,7	45 594,0	81,3	10 463,0	18,7
Vestfold	23,7	40 760,5	19,5	34 610,5	84,9	6 150,0	15,1
Telemark	20,7	44 022,0	21,0	28 062,0	63,7	15 960,0	36,3
Aust-Agder	11,2	28 069,0	13,4	24 519,0	87,4	3 550,0	12,6
Vest-Agder	17,1	40 658,0	19,4	28 968,0	71,2	11 690,0	28,8
	100,0	209 566,5	100,0	161 753,5	77,2	47 813,0	22,8

kunne nyttes som innskudd i spare- og forretningsbanker. Dette har medført at virksomheten har knyttet seg til spørsmålet om omplasseringer av innskudd. Etter nøye vurdering av utviklingen i de enkelte banker og deres distrikter har 2. fondsstyre sagt opp og omplassert 4,73 mill. kroner i 1977. Uttakene

fordeler seg på 11 banker og de reklasserte innskudd på 8 andre banker. De øvrige forfalte termininnskudd er fornyet i de opprinnelige banker. Bankinnskuddsmassens fordeling fylkesvis og på de respektive bankgrupper pr. 31. desember 1977 fremgår av tabell 3.

Vinnings- og tapskonto.

	Beløp i tusen kroner	
	1977	1976
Utgifter:		
Renter Skattefrie avsetning til premiefond for arbeidsgiveravgift til folketrygden	24	43
Administrasjons- og forvaltningsutgifter:		
Honorarer	49	49
Reiseutgifter	11	13
Andre administrasjonsutgifter	198	183
Andel fellesutgifter	134	126
	392	371
Kurtasje	113	—
Kurstap ved salg av obligasjoner	—	32
Overføres Folketrygdens Arbeidsmarkedsfond	14 020	12 960
Overføres Folketrygdfondet	151 622	139 571
	166 171	152 977
Inntekter:		
Renter av stats- og statsbankobligasjoner	98 325	97 416
Renter av andre ihendehaverobligasjoner	45 774	33 480
Renter av pantelån m. v.	2 910	3 133
Renter av gjeldsbrev	272	312
Renter av bankinnskudd	13 562	13 413
Renter av midlertidig kontolån til statskassen	4 965	4 942
Andre renteinntekter	15	—
Kursgevinst ved uttrekninger av obligasjoner	212	281
Kursgevinst ved salg av obligasjoner	136	—
	166 171	152 977

Balanskonto pr. 31. desember.

	Beløp i tusen kroner	
	1977	1976
A k t i v a :		
Stats- og statsbankobligasjoner:		
Staten	1 323 173	1 318 098
Statsbanker	248 348	243 076
	<hr/>	<hr/>
	1 571 521	1 561 174
Andre ihendehaverobligasjoner:		
Industri m. v.	104 315	83 066
Kraftverk- og elektrisitetsformål	99 325	99 204
Kommuner og fylker	34 134	33 803
Kredittforeninger og kredittaksjeselskaper	507 895	397 477
	<hr/>	<hr/>
	745 669	613 550
Pantelån	49 679	54 470
Gjeldsbrev	3 635	4 243
Innskudd i banker:		
Sparebanker	161 754	161 010
Forretningsbanker	47 813	48 557
	<hr/>	<hr/>
	209 567	209 567
Midlertidig kontolån til statskassen	51 340	25 280
I mellomregning med Rikstrygdeverket	463	713
Foliokonto i Norges Bank	18	29
Opptjente, ikke forfalne renter	36 754	35 028
	<hr/>	<hr/>
	2 668 645	2 504 054
P a s s i v a :		
Innskudd fra Skattefri avsetning til premiefond for arbeidsgiveravgift til folketrygden	—	1 051
Arbeidsmarkedsfondet:		
Fond pr. 1. januar	214 420	201 460
Vinnings- og tapskonto	14 020	12 960
	<hr/>	<hr/>
	228 440	214 420
Folketrygdfondet:		
Fond pr. 1. januar	2 288 583	2 120 811
Tilskudd fra Rikstrygdeverket i regnskapsåret	—	28 201
Vinnings- og tapskonto	151 622	139 571
	<hr/>	<hr/>
	2 440 205	2 288 583
	<hr/>	<hr/>
	2 668 645	2 504 054

Folketrygdfondet, 2. fondsstyre

31. desember 1977

Skien, 3. februar 1978*Elisabet Fidjestøl**Erik Olsen**Kirsten Mikkelsen**Kittil Prestholdt*

Med dette meddeles at regnskapet for 1977 vedrørende Folketrygdfondet, 2. fondsstyre, er revidert og godkjent av Riksrevisjonen.

Etter fullmakt
Finn Hovland

Anton Skarpeid

Årsmelding og rekneskap for 3. fondsstyre.

Distrikt:

Rogaland, Hordaland, Sogn og Fjordane.

Etter kongeleg resolusjon av 10. mai 1974, 7. mai 1976 og 11. juni 1976 har styret følgjande samansetjing:

Til 15. mai 1978:

1. Direktør Kåre Framholt, formann, varamann: Husmor Wenche Skaaluren, Rosendal.
2. Flygeleiar Arne Helvik, Sola, varamann: Husmor Karin Janson, Sauda.

Til 15. mai 1980:

3. Lensmann Leiv Erdal, Naustdal i Sunnfjord, vald nestformann til 15. mai 1978, varamann: Husmor Kanutte Alsaker, Nordfjordeid.
4. Rekneskapssjef Alfred M. Rød, Sauda, varamann: Disponent Lars Aasgard, Dalsgrend.
5. Fellestillitsmann Ingar Ersland, Sagvåg, varamann: Arbeidar Erling Fossen, Høyanger.

Sekretariat

3. fondsstyre

Adresse: Norges Banks avdeling, Vågsalm. 12, Postboks 699, 5001 Bergen.

Leiar for sekretariatet: Fullmektig Irene Texe.

Det har vore halde 4 styremøter i 1977, tre i Bergen og eit på Stord. I samband med møtet på Stord vitja styret Stord Verft. Det hadde og kontaktmøte med representantar for Stord kommune, og med bankane i distriktet.

3. fondsstyre forvalta pr. 31. desember 1977 totalt 2 698,6 mill. kroner mot 2 531,8 mill. kroner året før.

Av tabell 1, som viser ein analyse av endringar i balansen, går det fram at fondsstyret sin andel av Folketrygdfondet i 1977 har auka med 153,7 mill. kroner (170,0) til 2 467,9 mill. kroner.

Det vart i året ikkje ført over nye fondsmedel frå Rikstrygdeverket. Auken utgjer såleis berre eigen renteinntekt med frådrag av driftsutgifter.

Fondsstyret sin andel av Folketrygdens Ar-

beidsmarknadsfond har i rekneskapsåret auka med 14,2 mill. kroner (13,2) til 230,7 mill. kroner. Auken utgjer renteavkastning med frådrag av driftsutgifter. Skattefrie avsetnader til premiefond for arbeidsgjevaravgift gjekk i året ut av forvaltninga. I samsvar med føresegn gitt ved kongeleg resolusjon av 22. april 1977, vart restsummen attendebetalt deponentane den 1. desember 1977.

Tabell 1. Endringar i balansen. Mill. kroner.

	1977	1976
Endringar i passivaposter		
Folketrygdfondet		
Overført frå Rikstrygdeverket	—	28,5
Opptena renteinntekt med frådrag av driftsutgifter ..	153,7	141,5
	<u>153,7</u>	<u>170,0</u>
Folketrygdens Arbeidsmarknadsfond		
Opptena renteinntekt med frådrag av driftsutgifter ..	14,2	13,2
Langsiktig gjeld	÷1,1	÷0,2
	<u>166,8</u>	<u>183,0</u>
Endringar i aktivaposter		
Stats- og statsbankobligasjonar	12,6	27,4
Andre ihendehavarobligasjonar	134,4	244,8
Pantelån	÷4,8	÷ 4,8
Gjeldsbrevlån	÷0,6	÷ 0,6
Mellombels kontolån til statskassen	26,6	÷91,8
Opptente, ikkje forfalne renteinntekter m. v.	÷1,4	8,0
	<u>166,8</u>	<u>183,0</u>

3. fondsstyre har kjøpt stats- og statsbankobligasjonar i 1977 for tilsaman 62,2 mill. kroner (60,2) og andre ihendehavarobligasjonar for 159,7 mill. kroner (262,9) som vist i tabell 2. Plasseringar av uttrekkingar, proveynet ved obligasjonssal og avdrag på gjeldsbrev er for stats- og statsbankobligasjonar medrekna med 49,3 mill. kroner (32,5) og for andre ihendehavarobligasjonar med 25,3 mill. kroner (18,9).

Tabell 2. 3. fondsstyre sine kjøp av ihendehavarobligasjonar (brutto) fordelt på dei ulike obligasjonsdebitorane. Mill. kroner.

	1977	1976
Gruppe I		
Staten	51,6	8,5
Husbanken	0,0	1,7
Andre statsbankar	10,6	50,0
	<u>62,2</u>	<u>60,2</u>
Gruppe II		
Industri m. v.	23,2	23,9
Kraftverk og el.formål	0,6	3,0
Kommunar og fylke	4,8	5,5
Realkredittforeiningar	50,9	94,1
Skipsfinansieringsinstitutt ..	44,7	68,8
Andre kredittaksjeselskap ...	35,5	67,6
	<u>159,7</u>	<u>262,9</u>
I alt	<u>221,9</u>	<u>323,1</u>

Kjøpa i stats- og statsbankobligasjonar fordel seg slik på dei einiskilde låna:

6 $\frac{7}{8}$ pst. innanlandsk statslån	
1977	kr. 50 000 000
8 pst. innanlandsk statslån	
1977	» 1 567 000
6 $\frac{3}{4}$ pst. Norges Kommunalbank	
1977 II	» 10 650 000
	<u>kr. 62 217 000</u>

Det vart i 1977 emittert 9 (10) ihendehavarobligasjonslån innan gruppe II, tilsaman 170 mill. kroner (163), til finansiering av alt gjorde eller planlagde investeringar med tilknytning til 3. fondsdistrikt. 3. fondsstyre tok del i 7 av desse låna, og tok over tilsaman 25,2 mill. kroner (32,3) som svarar til 14,8 pst. (19,9).

Dei prosjektlåna som 3. fondsstyre tok del i var følgjande:

Industrilån.

7 $\frac{1}{2}$ pst. A/S Årdal og Sunndal Verk 1977, 20 mill. kroner. Opptakinga av lånet er eit ledd i å finansiera ombyggjinga av ein av elektrolysehallane (A II—C) for primæraluminium i Øvre Årdal, samt ombyggjing og modernisering av anodekolfabrikken på År-

dalstangen. Anlegget vil verta knytt til eit eige tørrensaneanlegg for utslepp av gassar og støv.

7 $\frac{1}{2}$ pst. Rafinor A/S & Co., 35 mill. kroner, vert nytta til finansieringa av oljeraffineriet på Mongstad.

8 $\frac{1}{2}$ pst. A/S Elektrisk Bureau 1977, 25 mill. kroner, vert nytta til refinansieringa av Nera A/S, som A/S Elektrisk Bureau tok over frå Elektro Union A/S i mars 1977. 1. fondsstyre tok også del i dette lånet.

7 $\frac{1}{2}$ pst. Norzink 1977, 20 mill. kroner. Opptakinga av lånet er eit ledd i å finansiera moderniseringa av smelteverket i Eitrheim i Odda.

6 $\frac{3}{4}$ pst. Selskapet for industrivekstanlegg (SIVA), 20 mill. kroner, vart heilt tatt over av fondsforvaltninga og delt på alle dei fem fondsstyra.

Kommunelån.

7 $\frac{1}{4}$ pst. Tungenes Ferjeterminal A/S 1977, 15 mill. kroner, vert nytta til byggjing av ein ferjeterminal i Randaberg. Byggjinga av terminalen er eit ledd i riksveg-ferje-sambandet.

7 $\frac{1}{2}$ pst. Hordaland Fylke 1977, 17,5 mill. kroner, vert nytta til delvis finansiering av ein ny vegtunnel gjennom Arnanipa. Tunnelen er eit ledd i opprustinga av Europaveg 68, og er rekna ferdig i 1980.

Fondsstyret sitt kjøp av obligasjonar frå kredittforeiningar og kredittaksjeselskap vart også i 1977 koordinert av Fellessekretariatet. Kjøpa av obligasjonar frå desse institusjonane vart nytta som utjammingsmiddel for at dei einiskilde fondsstyra skulle nå ein tilnærma lik auke i gruppe II. Om etterspurnaden på § 15-marknaden og Fondet sin oppfyljing av rammeavtalen med Finansdepartementet, viser vi til Hovedstyret sin melding.

Bankinnskot.

Etter stortingsvedtak har det heller ikkje i 1977 vore høve til å plassera noko av fondsauken som innskot i bankar. 3. fondsstyre har, etter særns nøye vurdering, sagt opp og plassert om termininnskot i 1977 for tilsaman 5 mill. kroner. Uttaka fordel seg på 7 bankar, og dei replasserte innskot på 11 bankar. Resten av forfalne termininnskot er fornya i dei opphavelge bankane. Tabell 3 viser den fylkesvise fordelinga av 3. fondsstyre sin bankinnskotsmasse pr. 31. desember 1977.

Tabell 3. Fylkesvis fordeling av bankinnskott i sparebankar og forretningsbankar pr. 31. desember 1977. Beløp i tusen kroner.

Fylker	Folketal — pst. pr. 1. januar 1976	Totale innskott pr. 31. desember 1977	Sparbankar		Forret- ningsbankar		
			I pst.	I pst.	I pst.	I pst.	
Rogaland	37,0	67 550	32,6	46 700	69,1	20 850	30,9
Hordaland	49,7	92 100	44,4	60 000	65,1	32 100	34,9
Sogn og Fjordane	13,3	47 750	23,0	42 100	86,2	5 650	11,8
I alt	100,0	207 400	100,0	148 800	71,7	58 600	28,3

Vinnings- og tapskonto.

Utgifter:

	Beløp i tusen kroner	
	1977	1976
Rente Skattefri avsetnad til premiefond for arbeidsgjevaravgift til folketrygden	24	44
Administrasjons- og forvaltningsutgifter:		
Honorar	50	48
Reiseutgifter	11	11
Andre administrasjonsutgifter	195	182
Del av fellesutgifter	136	127
	392	368
Kurtasje	95	—
Kurstap ved sal av obligasjonar	—	41
Vert overført Folketrygdens Arbeidsmarknadsfond	14 180	13 150
Vert overført Folketrygdfondet	153 680	141 539
	168 371	155 143

Inntekter:

Rente av stats- og statsbankobligasjonar	101 077	99 947
Rente av andre ihendehavarobligasjonar	46 080	33 360
Rente av pantelån m. v.	2 941	3 167
Rente av gjeldsbrev	275	316
Rente av bankinnskott	13 483	13 303
Rente av mellombels kontolån til statskassen	4 168	4 791
Andre renteinntekter	8	—
Kursvinst ved uttrekning av obligasjonar	214	259
Kursvinst ved sal av obligasjonar	125	—
	168 371	155 143

Balanskonto pr. 31. desember.

Aktiva:

	Beløp i tusen kroner	
	1977	1976
Stats- og statsbankobligasjonar:		
Staten	1 409 652	1 404 901
Statsbankar	197 476	189 622
	1 607 128	1 594 523

	Beløp i tusen kroner	
	1977	1976
Andre ihendehavarobligasjonar:		
Industri m. v.	95 066	75 711
Kraftverk- og elektrisitetsformål	73 869	77 546
Kommuner og fylker	49 768	49 173
Kredittforeiningar og kredittaksjeselskap	536 235	418 109
	<hr/>	<hr/>
Pantelån	754 938	620 539
Gjeldsbrev	50 208	55 050
Innskot i bankar:	3 674	4 288
Sparebankar	148 800	146 300
Forretningsbankar	58 600	61 100
	<hr/>	<hr/>
Mellombels kontolån til statskassen	207 400	207 400
I mellomrekning med Rikstrygdeverket	41 850	15 200
Foliokonto i Norges Bank	467	720
Opptente, ikkje forfalne rente	37	6
	32 907	34 086
	<hr/>	<hr/>
	2 698 610	2 531 812
	<hr/>	<hr/>
Passiva:		
Innskot frå Skattefri avsetnad til premiefond for arbeidsgjevaravgift til folketrygden	—	1 062
Arbeidsmarknadsfondet:		
Fond pr. 1. januar	216 515	203 365
Vinnings- og tapskonto	14 180	13 150
	<hr/>	<hr/>
	230 695	216 515
Folketrygdfondet:		
Fond pr. 1. januar	2 314 235	2 144 195
Tilskot frå Rikstrygdeverket i rekneskapsåret	—	28 501
Vinnings- og tapskonto	153 680	141 539
	<hr/>	<hr/>
	2 467 915	2 314 235
	<hr/>	<hr/>
	2 698 610	2 531 812
	<hr/>	<hr/>

Folketrygdfondet, 3. fondsstyre

Bergen, 31. desember 1977
10. februar 1978

Kåre Framholt

Leiv Erdal

Arne Helvik

Ingar Erstrand

Med dette meddeles at regnskapet for 1977 vedrørende Folketrygdfondet, 3. fondsstyre, er revidert og godkjent av Riksrevisjonen.

Etter fullmakt
Finn Hovland

Anton Skarpeid

4. fondsstyres årsberetning og regnskap.

Distrikt:

Møre og Romsdal, Sør-Trøndelag og Nord-Trøndelag.

Ifølge kongelig resolusjon av 10. mai 1974 og 7. mai 1976 har styret følgende sammensetning:

Inntil 15. mai 1978:

1. Instruktør Oskar Edøy, Sunndalsøra, nestformann, varamann: Vaktleder Øivind Jensen, Kristiansund N.
2. Lærer Eva Heir, Florø (tidligere Alen), varamann: Poststyrer Oddmund Lien, Tydal.

Inntil 15. mai 1980:

3. Bonde Johan A. Vikan, Størdal, formann, varamann: Ordfører Gunnar Solum, Namsos.
4. Kommunekasserer Ivar Bolme, Løkken Verk, varamann: Inspektør Herman Moum, Vikhamar.
5. Bonde Rasmus R. Aarflot, Volda, varamann: Husmor Betzy Mork, Rokset.

Sekretariat

4. fondsstyre

Adresse: Norges Banks avdeling,
Kongens gt. 1,
Postboks 564,
7001 Trondheim

Leder for sekretariatet: Kontorsjef Jakob Kirkebak.

Det har vært holdt 4 styremøter i 1977, hvorav 3 i Trondheim og ett på Sunndalsøra kombinert med befaring.

4. fondsstyres forvaltningsmasse er i regnskapsåret økt med 130,9 mill. kroner (143,7 mill. kroner i 1976) til 2 116,6 mill. kroner, som fordeler seg med 1 934,9 mill. kroner på Folketrygdfondet og 181,7 mill. kroner på Folketrygdens Arbeidsmarkedsfond.

Av tabell 1, Bevegelsen i balansen, fremgår at Fondsstyrets andel av Folketrygdfondet i 1977 er økt med 120,5 mill. kroner, som i sin helhet skyldes renteavkastning med fradrag av driftsutgifter. Folketrygdens Arbeidsmarkedsfond er av samme årsak økt med 11,2 mill. kroner.

Det er i løpet av regnskapsåret solgt lavt forrentede obligasjonsposter for pålydende kr. 12 266 000, mot gjenkjøp av nye obligasjoner for å oppnå høyere effektiv rente.

4. fondsstyre har kjøpt stats- og statsbankobligasjoner i 1977 for tilsammen kr. 45 150 000 og andre ihendehaverobligasjoner for kr. 121 305 000.

Tabell 1. *Bevegelsen i balansen. Mill. kroner.*

	1977	1976
Endringer i passivaposter		
Folketrygdfondet		
Overført fra Rikstrygdeverket	—	22,4
Opptjent renteinntekt med fradrag av driftsutgifter ..	120,5	111,0
	<u>120,5</u>	<u>133,4</u>
Folketrygdens Arbeidsmarkedsfond		
Opptjent renteinntekt med fradrag av driftsutgifter ..	11,2	10,3
Langsiktig gjeld	÷0,8	÷0,1
	<u>130,9</u>	<u>143,6</u>

Endringer i aktivaposter

Stats- og statsbankobligasjoner	6,3	9,8
Andre ihendehaverobligasjoner	102,5	192,1
Pantelån	÷3,8	÷ 3,8
Gjeldsbrevlån	÷0,5	÷ 0,5
Midlertidig kontolån til statskassen	28,0	÷60,9
Opptjente, ikke forfalne renteinntekter m. v.	÷1,6	6,9
	<u>130,9</u>	<u>143,6</u>

Tabell 2. *4. fondsstyres kjøp av ihendehaverobligasjoner (brutto) fordelt på de ulike obligasjonsdebitorer. Tusen kroner.*

	1977	1976
Gruppe I		
Staten	37 000	—
Husbanken	—	1 340
Øvrige statsbanker	8 150	34 900
	<u>45 150</u>	<u>36 240</u>

	1977	1976
Gruppe II		
Industri m. v.	6 960	15 988
Kraftverk og elformål ..	4 000	20 500
Kommuner og fylker	4 000	13 000
Realkredittforeninger ...	40 940	75 045
Skipsfinansierings- institutter	38 235	48 200
Øvrige kreditt- aksjeselskaper	27 170	33 450
	<u>121 305</u>	<u>206 183</u>
I alt	166 455	242 423

Stats- og statsbankobligasjoner.

Uttrukne og solgte statsobligasjoner, samt mottatte avdrag på pantelån er replasert i statsobligasjoner med pålydende 37 mill. kroner. Av statsbankobligasjoner ble kjøpt pålydende 8,15 mill. kroner.

Ny-emisjoner, § 15-lån.

I alt ble det i gruppe II emittert 3 ihendehaverobligasjonslån i 1977 til finansiering av planlagte eller allerede foretatte investeringer innen 4. fondsdistrikt. Av disse lån overtok 4. fondsstyre pålydende kr. 10 960 000, eller 24,4 pst.

6¾ pst. Selskapet for Industrivekstanlegg (SIVA) 1977, 20 mill. kroner til delvis finansiering av flere anlegg rundt om i landet:

Namsos, Fauske, Salangsverket, Rødskjær, Evje og Risør. Lånet ble i sin helhet overtatt av de 5 fondsstyrene.

7½ pst. A/S Heimdalsbyen 1977, 10 mill. kroner. Lånet nyttes til videre finansiering av den nye bydelen.

8½ pst. A/S Ila og Lilleby Smelteverker 1977, 15 mill. kroner. Lånet nyttes til delvis finansiering av ny smelteovn og pålagte miljøverninvesteringer i eksisterende ovner.

Ifølge stortingsvedtak har det ikke vært adgang til å plassere noe av fondstilveksten i 1977 som innskudd i sparebanker og forretningsbanker. Dette har medført at virksomheten også i 1977 har vært å foreta omplassering/replassing av bestående termininnskudd innenfor fondsdistriktet etter hvert som de forfaller. Styret har foretatt en forsiktig omplassering av innskudd, fra banker og distrikter med relativt god dekning av kapital- etterspørselen til distrikter hvor de lokale banker har vanskelig for å imøtekomme kredittbehovene.

Fondsstyret har i 1977 sagt opp 4 termininnskudd i 4 banker på tilsammen 1,5 mill. kroner som igjen er fordelt på 3 andre banker. Spørsmålet om omplasseringer er imidlertid oppe til løpende vurdering i forbindelse med hver fornyelse.

Bankinnskuddsmassens fordeling fylkesvis og på de to bankgrupper pr. 31. desember 1977 fremgår av tabell 3.

Tabell 3. Oversikt over 4. fondsstyres bankinnskudd. Beløp i tusen kroner.

Fylker	Folketal — pst. pr. 1. januar 1976	Totale innskudd pr. 31. desember 1977	Sparebanker		Forret- ningsbanker		
			I pst.	I pst.	I pst.	I pst.	
Møre og Romsdal	38,9	68 650	40,2	44 500	44,1	24 150	34,6
Sør-Trøndelag	40,5	67 500	39,5	31 200	30,9	36 300	52,1
Nord-Trøndelag	20,6	34 550	20,3	25 300	25,0	9 250	13,3
Sum	100,0	170 700	100,0	101 000	100,0	69 700	100,0

For øvrig vises til Hovedstyrets årsberetning og til oppgaver over verdipapirbeholdninger og bankinnskudd pr. 31. desember 1977.

Vinnings- og tapskonto.

	Beløp i tusen kroner	
	1977	1976
Utgifter:		
Renter Skattefri avsetning til premiefond for arbeidsgiveravgift til folketrygden	19	34
Administrasjons- og forvaltningsutgifter:		
Honorarer	48	45
Reiseutgifter	13	11
Andre administrasjonsutgifter	186	170
Andel fellesutgifter	104	100
	<hr/>	<hr/>
	351	326
Kurtasje	58	—
Kurstap ved salg av obligasjoner	—	24
Overføres Folketrygdens Arbeidsmarkedsfond	11 170	10 330
Overføres Folketrygdfondet	120 534	111 026
	<hr/>	<hr/>
	132 132	121 740
Inntekter:		
Renter av stats- og statsbankobligasjoner	77 923	77 790
Renter av andre ihendehaverobligasjoner	35 837	27 418
Renter av pantelån m. v.	2 306	2 483
Renter av gjeldsbrev	215	247
Renter av bankinnskudd	11 096	10 964
Renter av midlertidig kontolån til statskassen	4 468	2 612
Andre renteinntekter	7	1
Kursgevinst ved uttrekninger av obligasjoner	189	225
Kursgevinst ved salg av obligasjoner	91	—
	<hr/>	<hr/>
	132 132	121 740

Balansekonto pr. 31. desember.

	Beløp i tusen kroner	
	1977	1976
Aktiva:		
Stats- og statsbankobligasjoner:		
Staten	1 056 441	1 052 538
Statsbanker	180 905	178 561
	<hr/>	<hr/>
	1 237 346	1 231 099
Andre ihendehaverobligasjoner:		
Industri m. v.	48 275	43 803
Kraftverk- og elektrisitetsformål	100 024	99 911
Kommuner og fylker	47 799	45 985
Kredittforeninger og kredittaksjeselskaper	391 802	295 667
	<hr/>	<hr/>
	587 900	485 366
Pantelån	39 373	43 170
Gjeldsbrev	2 881	3 363
Innskudd i banker:		
Sparebanker	101 000	99 750
Forretningsbanker	69 700	70 950
	<hr/>	<hr/>
	170 700	170 700
Midlertidig kontolån til statskassen	52 050	24 100
I mellomregning med Rikstrygdeverket	367	565
Foliokonto i Norges Bank	67	75
Opptjente, ikke forfalne renter	25 877	27 252
	<hr/>	<hr/>
	2 116 561	1 985 690

	Beløp i tusen kroner	
	1977	1976
P a s s i v a :		
Innskudd fra Skattefri avsetning til premiefond for arbeidsgiveravgift til folketrygden	—	833
Arbeidsmarkedsfondet:		
Fond pr. 1. januar	170 500	160 170
Vinnings- og tapskonto	11 170	10 330
	<hr/>	<hr/>
	181 670	170 500
Folketrygdfondet:		
Fond pr. 1. januar	1 814 357	1 680 981
Tilskudd fra Rikstrygdeverket i regnskapsåret	—	22 350
Vinnings- og tapskonto	120 534	111 026
	<hr/>	<hr/>
	1 934 891	1 814 357
	<hr/>	<hr/>
	2 116 561	1 985 690

Folketrygdfondet, 4. fondsstyre

Trondheim, 31. desember 1977
3. februar 1978

Johan A. Vikan

Ivar Bolme

Rasmus R. Aarflot

Eva Heir

Øivind Jensen

Med dette meddeles at regnskapet for 1977 vedrørende Folketrygdfondet, 4. fondsstyre, er revidert og godkjent av Riksrevisjonen.

Etter fullmakt
Finn Hovland

Anton Skarpeid

5. fondsstyres årsberetning og regnskap.

Distrikt:

Nordland, Troms og Finnmark.

Ifølge kongelig resolusjon av 10. mai 1974 og 7. mai 1976 har styret følgende sammensetning:

Inntil 15. mai 1980:

1. Stortingsrepresentant Rolf Nilssen, Tromsø, formann, varamann: Jernverksarbeider Håkon Rennemo, Mo.
2. Konsul Gunnar Moe, Bodø, valgt nestformann, varamann: Disponent Arne Fjeldstad, Sjøvegan.
3. Adjunkt Bjørg Urdahl, Mosjøen, varamann: Disponent Arne Nilsen, Harstad.

Inntil 15. mai 1978:

4. Husmor Brynhild Finnseth, Sørtland, varamann: Distriktstannlege Gunnlaug Bjørge-Larsen, Leknes i Lofoten.
5. Ordfører Halfdan Berge, Honningsvåg, varamann: Formannskapssekretær Gerd Bøckmann, Kautokeino.

Sekretariat

5. fondsstyre

Adresse: Norges Banks avdeling,
Bankgt. 9—11,
Postboks 475,
9001 Tromsø.

Leder av sekretariatet: Fullmektig Dagmar Johnsen.

Tabell 1. Bevegelsen i balansen. Mill. kroner.

	1977	1976
Endringer i passivaposter		
Folketrygdfondet		
Overført fra Rikstrygdeverket	—	18,2
Opptjent renteinntekt med fradrag av driftsutgifter ..	98,1	90,1
	<u>98,1</u>	<u>108,3</u>
Folketrygdens Arbeidsmarkedsfond		
Opptjent renteinntekt med fradrag av driftsutgifter ..	9,1	8,3
Langsiktig gjeld	÷0,7	÷0,1
	<u>106,5</u>	<u>116,5</u>

	1977	1976
Endringer i aktivaposter		
Stats- og statsbankobligasjoner	÷4,5	13,2
Andre ihendehaverobligasjoner	80,4	156,1
Pantelån	÷3,1	÷ 3,1
Gjeldsbrevlån	÷0,4	÷ 0,4
Midlertidig kontolån til statskassen	33,2	÷54,5
Opptjente, ikke forfalne renteinntekter m. v.	0,9	5,2
	<u>106,5</u>	<u>116,5</u>

Det har i 1977 vært holdt 4 styremøter, 2 i Tromsø, 1 i Bodø og 1 i Honningsvåg.

I tilknytning til styremøtet i Honningsvåg hadde styret kontaktmøte med representanter for Nordkapp kommune og bankene i Honningsvåg. Ved samme anledning besøkte styret Statens Fiskarlagsskole og A/S Fi-No-Tro, Honningsvåg. Under møtet i Bodø ble styret vist rundt på det nybygde I/S Bodø Engrossenter.

5. fondsstyres forvaltningsmasse er i regnskapsåret økt med 106,5 mill. kroner (116,5 mill. kroner i 1976) til 1 717,9 mill. kroner. Av tabell 1 som gir en analyse av kapitalbevegelsen i driftsåret, fremgår at det ikke er overført midler fra Rikstrygdeverket til fondsstyret i 1977. Dette forhold er nærmere omtalt i Hovedstyrets beretning. Tabellen viser at egne renteinntekter med fradrag av driftsutgifter utgjør 98,1 mill. kroner (90,1 i 1976).

I forannevnte forvaltningsmasse inngår også 5. fondsstyres andel av Folketrygdens Arbeidsmarkedsfond som i regnskapsåret er økt med 9,1 mill. kroner (8,3) til 147,1 mill. kroner. Økingen utgjør renteavkastning med fradrag av driftsutgifter.

Tabell 2. 5. fondsstyres kjøp av ihendehaverobligasjoner (brutto) fordelt på de ulike obligasjonsdebitorer. Mill. kroner.

	1977	1976
Gruppe I		
Staten	20,2	0,0
Statsbanker	6,4	36,1
Sum gruppe I	<u>26,6</u>	<u>36,1</u>

	1977	1976
Gruppe II		
Industri m. v.	2,3	10,4
Kraftverk og el.formål	33,0	46,9
Kommuner og fylker	0,0	28,5
Realkredittforeninger	18,4	59,8
Skippsfinansierings- institusjoner	19,6	2,9
Øvrige kreditt- aksjeselskaper	20,8	17,8
Sum gruppe II	94,1	166,3
I alt	120,7	202,4

Av kjøpte statsobligasjoner utgjorde pålydende 12,4 mill. kroner replassering av uttrukne statsobligasjoner, 3,2 mill. kroner var avdrag på den eldre pantelånsmasse som Rikstrygdeverket forvalter for fondet, og 4,6 mill. kroner var replassering av følgende obligasjonspost som ble solgt i ombyttingsøyemed for å oppnå bedre rentabilitet:

Pålydende kr. 4 640 000 $6\frac{7}{8}$ pst. Norsk Stat 1974/82.

I 1977 utgjorde uttrekninger av tidligere kjøpte statsbankobligasjoner 14,1 mill. kroner. Av dette beløp ble replassert bare pålydende 6,4 mill. kroner i $6\frac{3}{4}$ pst. Norges Kommunalbank 1977 II. Fondsstyrets beholdning av statsbankobligasjoner ble således redusert i året med pålydende 7,7 mill. kroner.

Uttrekninger av obligasjoner i gruppe II utgjorde i 1977 pålydende 13,7 mill. kroner (10,9 i 1976). Beløpet ble replassert i nye obligasjoner, likeså ble replassert i gruppe II avdrag på gjeldsbrev med pålydende kr. 213 500.

Av innkjøpte obligasjoner i gruppe II solgte 5. fondsstyret videre til kostpris til andre fondsstyret i utjevningøyemed pålydende 10,5 mill. kroner, slik at fondsstyrets bruttokjøp i gruppe II opprinnelig utgjorde pålydende 104,6 mill. kroner. Av dette beløp ble pålydende 82,2 mill. kroner (183,2 i 1976) kjøpt i førstehåndsmarkedet, mens resten, pålydende 22,4 mill. kroner, ble kjøpt i annenhåndsmarkedet til markedspris.

Ved årets begynnelse hadde 5. fondsstyret en likvid reserve fra 1976 på 18,1 mill. kroner som sto plassert som midlertidig kontolån til statskassen. Inklusive denne reserve hadde fondsstyret en plasseringskapasitet i 1977 på 172 mill. kroner (220,5 mill. kroner i 1976). Da årets plasseringer bare utgjorde 120,7 mill. kroner, var 5. fondsstyrets likvide reserver økt ved årets utgang til 51,3 mill. kroner. Beløpet står oppført som egen post i balansen som kontolån til statskassen.

I Hovedstyrets beretning er inntatt nærmere omtale av den plasseringsavtale som fondsstyrene har fulgt i 1977. Likeså er forholdet mellom årets plasseringskapasitet og utnyttelsen av denne omtalt i Hovedstyrets beretning under avsnittet om fondsforvaltningen og obligasjonsmarkedet.

I 1977 ble det bare lagt ut 4 (23 i 1976) partialobligasjonslån innen gruppe II med direkte tilknytning til 5. fondsdistrikt. Samlet pålydende var 65 mill. kroner (380 mill. kroner i 1976).

Fondsstyret kjøpte obligasjoner i 3 av disse lån med tilsammen pålydende 33 mill. kroner. Dette utgjør 50,8 pst. av de samlede emisjoner med direkte tilknytning til Nord-Norge. Til sammenligning kan nevnes at fondsstyret i 1976 overtok obligasjoner for tilsammen pålydende 83,9 mill. kroner eller 20,8 pst. av de lån som da ble lagt ut med direkte tilknytning til landsdelen.

I det følgende inntas en kort omtale av de prosjektlån som 5. fondsstyret deltok i:

Kraftverk og elektrisitetsformål.

Troms Kraftforsyning, 2 lån på tilsammen 45 mill. kroner til delvis finansiering av Ski-botn Kraftverk.

A/S Salten Kraftsamband, 20 mill. kroner, til delvis finansiering av utbyggingen av Lomi Kraftverk.

Industri m. v.

Selskapet for industrivekstanlegg (SIVA), $6\frac{3}{4}$ pst. statsgarantert ihendehaverobligasjonslån av 1977, stort 20 mill. kroner. Etter avtale ble lånet i sin helhet overtatt av fondsforvaltningen og fordelt på fondsstyrene etter folketallsnøkkel.

Bankinnskudd.

Ifølge stortingsvedtak har det heller ikke i 1977 vært adgang til å plassere noe av fondstilveksten som innskudd i sparebanker eller forretningsbanker. Virksomheten på dette område har derfor også i 1977 vært begrenset til replasseringer og omplasseringer av falfalne innskudd innenfor fondsdistriktet.

Styret driver fortsatt en løpende vurdering av utviklingen i de enkelte banker og deres distrikter. I forbindelse med denne oppfølging har 5. fondsstyret foretatt omplassering av i alt 7 termininnskudd på tilsammen 2,6 mill. kroner.

Omplasseringene har ikke medført noen endringer på den fylkesvise fordeling av innskuddsmassen.

For øvrig vises til Hovedstyrets årsberetning og til oppgaver over verdipapirbeholdninger og bankinnskudd pr. 31. desember 1977.

Vinnings- og tapskonto.

	Beløp i tusen kroner	
	1977	1976
Utgifter:		
Renter Skattefrie avsetning til premiefond for arbeidsgiveravgift til folketrygden	15	28
Administrasjons- og forvaltningsutgifter:		
Honorarer	48	45
Reiseutgifter	24	28
Andre administrasjonsutgifter	176	163
Andel fellesutgifter	81	81
	<hr/>	<hr/>
	329	317
Kurtasje	63	2
Kurstap ved salg av obligasjoner	—	7
Overføres Folketrygdens Arbeidsmarkedsfond	9 060	8 300
Overføres Folketrygdfondet	98 124	90 106
	<hr/>	<hr/>
	107 591	98 758
 Inntekter:		
Renter av stats- og statsbankobligasjoner	61 893	61 553
Renter av andre ihendehaverobligasjoner	30 348	22 405
Renter av pantelån m. v.	1 873	2 017
Renter av gjeldsbrev	175	201
Renter av bankinnskudd	10 179	9 931
Renter av midlertidig kontolån til statskassen	2 925	2 432
Andre renteinntekter	5	37
Kursgevinst ved uttrekninger av obligasjoner	158	174
Kursgevinst ved salg av obligasjoner	35	—
Diverse inntekter	—	8
	<hr/>	<hr/>
	107 591	98 758

Balansekonto pr. 31. desember.

	Beløp i tusen kroner	
	1977	1976
Aktiva:		
Stats- og statsbankobligasjoner:		
Staten	734 989	731 769
Statsbanker	237 766	245 530
	<hr/>	<hr/>
	972 755	977 299
Andre ihendehaverobligasjoner:		
Industri m. v.	57 770	57 968
Kraftverk- og elektrisitetsformål	120 309	89 731
Kommuner og fylker	69 296	72 389
Kredittforeninger og kredittaksjeselskaper	231 443	178 326
	<hr/>	<hr/>
	478 818	398 414
Pantelån	31 974	35 058
Gjeldsbrev	2 340	2 731
Innskudd i banker:		
Sparebanker	71 250	71 250
Forretningsbanker	85 350	85 350
	<hr/>	<hr/>
	156 600	156 600

	Beløp i tusen kroner	
	1977	1976
Midlertidig kontolån til statskassen	51 320	18 100
I mellomregning med Rikstrygdeverket	298	459
Foliokonto i Norges Bank	10	65
Opptjente, ikke forfalne renter	23 767	22 648
	<hr/>	<hr/>
	1 717 882	1 611 374
	<hr/>	<hr/>
Passiva:		
Innskudd fra Skattefrie avsetning til premiefond for arbeidsgiveravgift til folketrygden	—	676
Arbeidsmarkedsfondet:		
Fond pr. 1. januar	138 095	129 795
Vinnings- og tapskonto	9 060	8 300
	<hr/>	<hr/>
	147 155	138 095
Folketrygdfondet:		
Fond pr. 1. januar	1 472 603	1 364 347
Tilskudd fra Rikstrygdeverket i regnskapsåret	—	18 150
Vinnings- og tapskonto	98 124	90 106
	<hr/>	<hr/>
	1 570 727	1 472 603
	<hr/>	<hr/>
	1 717 882	1 611 374
	<hr/>	<hr/>

Folketrygdfondet, 5. fondsstyre

Tromsø, 31. desember 1977
17. februar 1978

Rolf Nilssen

Gunnar Moe Bjørg Urdahl Brynhild Finnseth Halfdan Berge

Med dette meddeles at regnskapet for 1977 vedrørende Folketrygdfondet, 5. fondsstyre, er revidert og godkjent av Riksrevisjonen.

Etter fullmakt
Finn Hovland

Anton Skarpeid

Hovedstyrets og Fellesekretariatets administrasjonsregnskap for året 1977.*Vinnings- og tapskonto.*

Beløp i tusen kroner.

Utgifter:		Inntekter:	
Honorarer	92	Overført fra forrige år	32
Lønninger	338	Overført fra distriktsfondsstyrene	700
Arbeidsgiverandel folketrygden	71	Refusjon fra 1. fondsstyre for kontor-	
Arbeidsgiverandel pensjonskassen	24	felleskap	66
Reiseutgifter	27		
Kostgodtgjørelse	8		
Inventar og vedlikehold	4		
Husleie og brensel	90		
Andre administrasjonsutgifter	110		
Overført neste år	34		
	<hr/>		<hr/>
	798		798
	<hr/>		<hr/>

Balansekonto pr. 31. desember 1977.

Beløp i tusen kroner.

Aktiva:		Passiva:	
Kassebeholdning	1	Inntrukne, ikke forfalne skatter	36
Foliokonto i Norges Bank	64	Beholdning overført neste år	34
Postgiro	5		
	<hr/>		<hr/>
	70		70
	<hr/>		<hr/>

*Hovedstyret for Folketrygdfondet
Fellesekretariatet*

Oslo, 31. desember 1977
28. februar 1978

Kjell Grimsvang

Inger Tande

Med dette meddeles at regnskapet for 1977 vedrørende Hovedstyret for Folketrygdfondet, Fellesekretariatet, er revidert og godkjent av Riksrevisjonen.

Etter fullmakt
Finn Hovland

Anton Skarpeid

Beholdning av ihendehaverobligasjoner, gjeldsbrev m. v. pr. 31. desember 1977.

Ihendehaverobligasjoner.

Gruppe I:
Norske Stat

Pst.	Lånets navn	År	Pålydende beløp i tusen kroner					I alt
			1. fondsstyre	2. fondsstyre	3. fondsstyre	4. fondsstyre	5. fondsstyre	
			683					683
4,00	Norske Stat	1957/96						
5,00	Norske Stat	1961/96				1 948		1 948
5,00	Norske Stat	1962/97		3 199	330	260	200	3 989
5,00	Norske Stat	1962/97	II		6 250			6 250
5,00	Norske Stat	1963/98		875	2 553	825	600	4 853
5,00	Norske Stat	1964/99		260	240	3 144	130	3 774
5,00	Norske Stat	1965/00				2 907		2 907
5,00	Norske Stat	1966/01		2 734				2 734
5,00	Norske Stat	1967/02		1 666				1 666
4,75	Norske Stat	1968/83		34 375	35 925	28 100	21 025	185 975
5,00	Norske Stat	1968/03		66 550	69 800	53 600	42 150	382 884
4,75	Norske Stat	1969/84		147 584	13 025	11 730	6 376	73 072
5,00	Norske Stat	1969/04		27 261	19 310	20 384	10 640	114 074
5,00	Norske Stat	1969/04	II	37 685	2 850	2 500	2 050	16 037
5,75	Norske Stat	1969/84		5 487	3 150	4 060	2 857	30 992
6,00	Norske Stat	1969/04		14 387	6 503	4 390	3 440	29 525
6,00	Norske Stat	1969/04		9 935	5 975	4 390	1 825	25 755
5,75	Norske Stat	1969/04	II	12 950	5 355	2 625	13 030	129 701
6,00	Norske Stat	1970/85		44 506	25 290	17 350	1 300	17 315
6,00	Norske Stat	1970/05		8 040	3 970	1 175	1 300	17 315
6,00	Norske Stat	1970/05	II	6 200	6 525	6 950	7 600	30 600
5,75	Norske Stat	1971/86		63 255	20 851	15 686	5 807	125 492
5,75	Norske Stat	1972/87		135 652	68 012	53 705	31 220	365 422
5,75	Norske Stat	1973/88		7 950	5 175	3 875	1 100	23 860
5,75	Norske Stat	1973/81	II	21 120	142 085	8 940	7 260	190 805
6,00	Norske Stat	1973/85	II	504 630	149 160	211 350	157 450	1 297 610
5,75	Norske Stat	1974/82		30 800				30 800
6,00	Norske Stat	1974/86		128 325	30 810	48 800	35 765	313 100
6,875	Norske Stat	1974/82		295 325	178 710	137 355	105 940	897 350
7,00	Norske Stat	1974/86		338 725	196 900	159 420	111 890	1 020 195
6,875	Norske Stat	1975/83		324 300	183 835	157 400	111 400	974 735

Pst.	Lånets navn	År	Pålydende beløp i tusen kroner					I alt
			1. fondsstyre	2. fondsstyre	3. fondsstyre	4. fondsstyre	5. fondsstyre	
7,00	Norske Stat	1975/87	113 100	71 035	102 950	68 050	38 799	393 934
6,875	Norske Stat	1976/84			8 500			8 500
6,875	Norske Stat	1977/85			50 000			50 000
8,00	Norske Stat	1977/87	109 425	52 550	1 567	37 000	20 205	220 747
	Pålydende beløp		2 423 075	1 331 585	1 419 536	1 063 529	740 059	6 977 784
	Bokført beløp		2 407 580	1 323 173	1 409 652	1 056 441	734 989	6 931 835
	<i>Statsbanker</i>							
4,75	Den Norske Industribank	1968/85	2 460	1 745	3 005	1 835	3 295	12 340
5,50	Den Norske Industribank	1971/83					1 935	1 935
5,50	Den Norske Industribank	1972/84	3 175			1 725	9 925	14 825
6,50	Den Norske Industribank	1974/84	13 825	3 475		5 350	14 150	36 800
6,75	A/S Den Norske Industribank	1976/86	25 000	20 000		10 000	10 000	65 000
6,50	A/S Den Norske Industribank	1976/81			20 000			20 000
7,00	Den Norske Stats Husbank	1975/87	211 200	112 800	114 000	89 400	72 600	600 000
6,875	Den Norske Stats Husbank	1976/84	3 150	1 690	1 700	1 340	1 080	8 960
2,50	Norges Kommunalbank	1949/79	150	80	81	64	52	427
5,50	Norges Kommunalbank	1970/82	1 920	1 940	1 370	1 420	1 730	8 380
5,50	Norges Kommunalbank	1970/82	6 140			2 610	2 060	10 810
5,50	Norges Kommunalbank	1971/83	2 360			450	1 340	4 150
5,50	Norges Kommunalbank	1971/83	2 520	1 480	1 590	940	2 190	8 720
5,50	Norges Kommunalbank	1971/83	780					780
5,50	Norges Kommunalbank	1972/84	3 910	2 110		1 140	2 840	10 000
5,50	Norges Kommunalbank	1972/84	3 570	2 170	3 290	1 440	3 420	13 890
5,50	Norges Kommunalbank	1972/84	3 060	2 280	2 830	2 950	3 020	14 140
5,50	Norges Kommunalbank	1973/83	6 650	3 540	2 740	1 360	3 420	17 710
5,50	Norges Kommunalbank	1973/83	5 550	2 660	2 650	2 170	1 890	14 920
5,50	Norges Kommunalbank	1973/83	15 100	1 110		1 460	7 670	25 340
6,75	Norges Kommunalbank	1974/84	21 970	4 130		4 990	6 550	37 640
6,75	Norges Kommunalbank	1974/84	32 280	4 430		3 440	13 140	53 290
6,75	Norges Kommunalbank	1974/84	17 510			1 700	14 880	34 090
6,75	Norges Kommunalbank	1975/85	9 420	4 620			14 040	14 040
6,75	Norges Kommunalbank	1975/85	70 000	20 000		8 000	20 000	118 000
6,75	Norges Kommunalbank	1975/85	25 000	15 000	5 000	5 000	10 000	60 000
6,75	Norges Kommunalbank	1976/86	74 900	26 800		24 900	25 000	151 600
6,50	Norges Kommunalbank	1976/81		7 000	30 000			37 000
6,75	Norges Kommunalbank	1977/87	19 300	10 500	10 650	8 150	6 400	55 000
	Pålydende beløp		580 900	249 560	198 906	181 834	238 587	1 449 787
	Bokført beløp		578 591	248 348	197 476	180 905	237 766	1 443 086

Pst.	Lånets navn	År	Pålydende beløp i tusen kroner					I alt
			1. fondsstyre	2. fondsstyre	3. fondsstyre	4. fondsstyre	5. fondsstyre	
	Gruppe I: Pålydende beløp		3 003 975	1 581 145	1 618 442	1 245 363	978 646	8 427 571
	Bokført beløp		2 986 171	1 571 521	1 607 128	1 237 346	972 755	8 374 921
	Gruppe II:							
	Industri m. v.							
5,00	Bergensbanens forkortelse	1959/84	70					70
6,50	A/S Horten Verft	1974/92		1 420				1 420
6,50	A/S Kongsberg Våpenfabrikk	1972/88		1 330				1 330
6,50	A/S Kongsberg Våpenfabrikk	1973/89		950				950
7,50	A/S Kongsberg Våpenfabrikk	1976/92		4 651				4 651
7,50	A/S Kongsberg Våpenfabrikk	1977/93	I	2 000				2 000
4,00	Norsk Hydro A/S	1952/87	79	48	50	32	28	237
5,75	Norsk Hydro A/S	1969/84		2 570				2 570
6,50	Norsk Hydro A/S	1971/86		2 290				2 290
6,50	Norsk Hydro A/S	1971/86	II	820				820
7,50	Norsk Hydro A/S	1976/93		4 000				4 000
3,50	A/S Norsk Jernverk	1953/83	3	2	2	2	1	10
5,00	A/S Norsk Jernverk	1962/87	780					780
5,00	A/S Norsk Jernverk	1962/87	2 437					2 437
5,00	A/S Norsk Jernverk	1963/88	I	55	47	19	25	238
5,00	A/S Norsk Jernverk	1963/88	II	11	13	9	7	45
5,00	A/S Norsk Jernverk	1964/89		61	64	46	44	294
6,50	A/S Norsk Jernverk	1973/90						1 385
7,50	A/S Norsk Jernverk	1974/91						2 500
7,50	A/S Norsk Jernverk	1975/92						3 500
7,50	A/S Norsk Jernverk	1976/93						4 200
5,00	Norsk Koksverk A/S	1962/87	286					286
5,00	Norsk Koksverk A/S	1962/87	237	1 437	118	104	87	1 983
5,00	Norsk Koksverk A/S	1963/88	53	36	36	34	21	180
6,50	A/S Raufoss Ammunisjonsfabrikker	1973/91	552					552
6,50	A/S Raufoss Ammunisjonsfabrikker	1974/92	5 000					5 000
7,50	A/S Raufoss Ammunisjonsfabrikker	1975/93	1 000					1 000
6,50	Scandinavian Airlines System (SAS)	1957/82	900	438	428	348	388	2 502
7,00	Scandinavian Airlines System (SAS)	1960/82	4 791	2 471	2 499	2 126	1 712	13 599
5,50	Selskapet for Industrivekstanlegg	1971/83	630					630
5,50	Selskapet for Industrivekstanlegg	1972/84	3 476					3 476
6,50	Selskapet for Industrivekstanlegg	1974/79	II				500	500
6,75	Selskapet for Industrivekstanlegg	1975/85	II			1 900		1 900

Pst.	Lånets navn	År	Pålydende beløp i tusen kroner					I alt
			1. fondsstyre	2. fondsstyre	3. fondsstyre	4. fondsstyre	5. fondsstyre	
7,50	Hunfos Fabrikker	1975/92		3 000				3 000
7,50	Hunfos Fabrikker	1975/93	II	1 500				1 500
8,50	A/S Ila og Lilleby Smelteverker	1977/94				4 000		4 000
7,50	Kaldnes Mek. Verksted A/S	1976/93		1 500				1 500
6,50	Kristiansands Mek. Verksted A/S	1974/91		1 450				1 450
7,50	A/S Kvalsundbrua	1974/89				2 500		2 500
5,75	Kværner Industrier A/S	1969/89		2 320				2 320
6,50	Kværner Industrier A/S	1970/87			1 300			1 300
7,50	Mathiesen-Eidsvold Værk	1975/92		1 000				1 000
7,50	A/S Moss Glasværk	1975/92		1 500				1 500
6,50	Sverre Munck A/S	1969/87			3 160			3 160
7,50	Mustad Industrier A/S	1975/92		2 000				2 000
6,50	Nobø Fabrikker A/S	1973/90				1 820		1 820
5,75	A/S Norcem	1968/88		4 570				4 570
5,75	Nordenfjeldske Treforedling A/S	1966/86		1 160				1 160
5,75	Nordenfjeldske Treforedling A/S	1968/88		1 350				1 350
5,75	Nordenfjeldske Treforedling A/S	1969/89				5 340		5 340
6,50	Nordenfjeldske Treforedling A/S	1970/88				2 910		2 910
6,50	Norema A/S	1971/88		760				760
7,50	Norgas A/S	1976/93		1 500				1 500
7,50	Norges Kooperative Landsforening	1974/92					1 000	1 000
7,50	Norges Kooperative Landsforening	1976/93				5 000		5 000
7,50	Norges Varemesse	1977/94		2 000				2 000
7,50	A/S Norlett	1976/93		5 000				5 000
5,75	A/S Norsk Elektrisk & Brown Boveri	1968/82		790				790
7,50	A/S Norsk Kabelfabrik	1977/94		1 500				1 500
7,50	A/S Norsk Leca	1975/92		1 750				1 750
6,50	Norsk Teknisk Porselen A/S	1970/88		1 096				1 096
7,50	Norske Skogindustrier A/S	1976/93				4 000		4 000
7,50	Norzink A/S	1977/94	I			5 140		5 140
7,50	Nyegaard & Co. A/S	1976/93		1 000				1 000
6,50	Orkla Grube-Aktiebolag	1974/91					2 900	2 900
6,50	M. Peterson & Søn A/S	1972/89		3 273				3 273
6,25	M. Peterson & Søn A/S	1973/90		4 632				4 632
7,50	M. Peterson & Søn A/S	1976/93		5 750				5 750
7,50	Rafinor A/S & Co.	1976/92			3 500			3 500
7,50	Rafinor A/S & Co.	1977/93	I		3 500			3 500
5,75	Radionette Norsk Radiofabr. m. fl.	1968/85		2 937				2 937

Pst.	Låneis navn	Ar	Pålydende beløp i tusen kroner					I alt
			1. fondsstyre	2. fondsstyre	3. fondsstyre	4. fondsstyre	5. fondsstyre	
6,50	A/S Ranheim Papirfabrik	1971/88				677	677	
5,75	Rogaland Fellessalg	1969/86			2 150		2 150	
7,50	Saga Petrokjemi A/S & Co.	1977/94	I	2 000			2 000	
6,50	Sande Paper Mill. A/S	1974/92		1 380			1 380	
6,25	Sarpsborg Papp A/S	1969/86		2 540			2 540	
5,75	Saugbrugsforeningen	1966/84		467			467	
5,75	Saugbrugsforeningen	1968/86		4 270			4 270	
6,50	Saugbrugsforeningen	1970/88		2 290			2 290	
7,50	Saugbrugsforeningen	1976/93		3 000			3 000	
6,50	Siporex-Ytong A/S	1972/87		1 650			1 650	
5,50	A/S Sotrabraua	1968/83		1 140		670	1 810	
6,50	A/S Sotrabraua	1970/85			180	1 570	1 570	
6,50	Standard Telefon og Kabelfabr. A/S	1972/90					180	
5,75	Stvgr. Staal A/S og A/S Ryfy. Kr.anl.	1967/82			440		440	
6,75	Stvgr. Staal A/S og A/S Ryfy. Kr.anl.	1971/88			890		890	
7,50	Stvgr. Staal A/S og A/S Ryfy. Kr.anl.	1975/92			3 000		3 000	
7,50	A/S Strømmen Staal Strømmen-Raufoss	1974/91		2 000	500		2 500	
7,50	A/S Svelvik Papirfabrik	1975/92		1 500			1 500	
5,75	Sør Norge Aluminium	1968/86		150		1 260	1 410	
6,50	Tandbergs Radiofabrikk A/S	1973/91		1 830			1 830	
6,50	Tandbergs Radiofabrikk A/S	1974/92		1 960			1 960	
6,50	Thune-Eureka A/S	1973/89			1 000		1 000	
7,50	Thune-Eureka A/S	1974/90			1 000		1 000	
7,50	Thune-Eureka A/S	1975/91		1 500			1 500	
5,75	Tinfos Jernv. A/S, Tinfos Papirfab.	1969/86		1 660			1 660	
6,50	Tinfos Jernv. A/S, Tinfos Papirfab.	1971/88	I	770			770	
6,50	Tinfos Jernv. A/S, Tinfos Papirfab.	1973/91		920			920	
6,50	Tinfos Jernv. A/S, Tinfos Papirfab.	1974/92		2 430			2 430	
6,50	Titan Co. A/S	1970/88		730			730	
5,75	Titania A/S	1968/86			840		840	
8,50	Travenol Laboratorier A/S	1977/94		5 000			5 000	
6,50	Treschow-Fritzøe	1970/88		1 395			1 395	
7,50	Treschow-Fritzøe	1976/93		2 500			2 500	
6,50	Troms Treforedling A/S	1972/89		300			300	
7,50	A/S Union (Union Co.)	1977/94	I	8 400			8 400	
8,50	A/S Union (Union Co.)	1977/94		4 000			4 000	
7,50	A/S Veritas-Huset	1976/93		1 000			1 000	
6,50	Vesterålsbruene A/S	1973/88				2 810	2 810	

Pst.	Lånets navn	År	Pålydende beløp i tusen kroner					I alt
			1. fondsstyre	2. fondsstyre	3. fondsstyre	4. fondsstyre	5. fondsstyre	
7,50	Vesterålsbruene A/S	1974/91					3 000	3 000
7,50	Vesterålsbruene A/S	1975/91					5 000	5 000
7,50	Vesterålsbruene A/S	1976/93					5 000	5 000
6,50	Viking-Askim A/S	1972/89	2 630					2 630
7,50	Viking-Askim A/S	1974/91	1 940					1 940
5,50	Vrangfoss Kraftstasjon	1960/82	72	61	30	32	40	235
6,50	Jonas Øglænd A/S	1971/88			2 360			2 360
7,50	Østlandske Fryserier A/S	1974/91	2 000					2 000
	Pålydende beløp		160 774	104 852	95 749	48 702	58 024	468 101
	Bokført beløp		159 818	104 315	95 066	48 275	57 770	465 244
<i>Kraftverk og elektrisitetsformål</i>								
5,50	Røidal-Suldal Kraft A/S	1963/83	414	196	240	189	118	1 157
5,50	Røidal-Suldal Kraft A/S	1964/84	136	67	65	36	40	344
5,50	Røidal-Suldal Kraft A/S	1968/83	605	342	347	278	187	1 759
7,50	A/S Sydvaranger (Melkefoss Kraft)	1976/93					7 500	7 500
6,25	Akershus Fylke	1973/91	4 010					4 010
7,25	Akershus Fylke	1974/92	3 850					3 850
7,50	Akershus Fylke	1975/93	3 000					3 000
7,50	Akershus Fylke	1975/93	3 000					3 000
7,50	Akershus Fylke	1976/94	2 000					2 000
7,50	Akershus Fylke	1976/94	5 000					5 000
7,50	Akershus Fylke	1977/95	3 000					3 000
5,50	Asker og Bærum Kraftselskap	1964/84	940	535	535	380	330	2 720
5,50	Asker og Bærum Kraftselskap	1965/85	62	61	52	36	8	219
5,50	Asker og Bærum Kraftselskap	1966/83	139	51	60	45	28	323
5,50	Asker og Bærum Kraftselskap	1968/85	1 420					1 420
6,75	Asker og Bærum Kraftselskap	1976/83	1 740					1 740
7,00	Asker og Bærum Kraftselskap	1976/84	1 890					1 890
5,50	Aust-Agder Kraftverk	1964/84	190	93	73	82	83	521
5,50	Aust-Agder Kraftverk	1968/85		1 580				1 580
5,50	Aust-Agder Kraftverk	1969/86		1 350				1 350
5,50	Aust-Agder Kraftverk	1969/86		1 310				1 310
6,50	Aust-Agder Kraftverk	1970/87		1 310				1 310
7,50	Aust-Agder Kraftverk	1975/92		1 500				1 500
7,50	Aust-Agder Kraftverk	1975/92		2 000				2 000
7,50	Aust-Agder Kraftverk	1976/93		1 250				1 250
5,50	Bergenshalvøens Komm. Kraftselskap	1967/82	200	90	90	80	50	510

Pst.	Lånets navn	År	Pålydende beløp i tusen kroner					I alt
			1. fondsstyre	2. fondsstyre	3. fondsstyre	4. fondsstyre	5. fondsstyre	
6,50	Bergenshalvøens Komm. Kraftselskap	1969/90	II		1 960			1 960
6,50	Bergenshalvøens Komm. Kraftselskap	1971/88	II		1 550			1 550
6,50	Bergenshalvøens Komm. Kraftselskap	1972/89			850			850
6,50	Bergenshalvøens Komm. Kraftselskap	1973/91	III		3 900			3 900
6,50	Bergenshalvøens Komm. Kraftselskap	1973/91	V		900			900
7,50	Bergenshalvøens Komm. Kraftselskap	1974/92	I		2 000			2 000
7,50	Bergenshalvøens Komm. Kraftselskap	1974/92	II		4 820			4 820
7,50	Bergenshalvøens Komm. Kraftselskap	1974/92	III		3 000			3 000
7,50	Bergenshalvøens Komm. Kraftselskap	1975/93			5 000			5 000
7,50	Bergenshalvøens Komm. Kraftselskap	1975/93	IV		4 000			4 000
5,50	Buskerud Fylke	1962/82		280	131		91	710
5,50	Buskerud Fylke	1968/88		1 750				1 750
6,50	Buskerud Fylke	1970/90		994				994
6,50	Buskerud Fylke	1973/90		1 770				1 770
6,50	Buskerud Fylke	1974/91		480				480
7,50	Buskerud Fylke	1974/91	II		600			600
7,50	Buskerud Fylke	1975/92		2 000				2 000
7,50	Buskerud Fylke	1975/92	II		1 750			1 750
7,50	Buskerud Fylke	1976/94		2 000				2 000
7,50	Buskerud Fylke	1977/95	I		1 000			1 000
6,50	Driva Kraftverk	1969/89					2 630	2 630
6,50	Driva Kraftverk	1970/90	I	1 340			1 770	3 110
6,50	Driva Kraftverk	1971/91	I				2 790	2 790
6,50	Driva Kraftverk	1971/88	II				860	860
6,50	Driva Kraftverk	1971/92	III				800	800
6,50	Driva Kraftverk	1971/90	IV				930	930
6,50	Driva Kraftverk	1972/92					3 210	3 210
6,50	Driva Kraftverk	1972/92	II				6 660	6 660
6,50	Driva Kraftverk	1973/94					2 170	2 170
6,50	Driva Kraftverk	1973/94	II				1 700	1 700
6,50	Elverum Kommune	1971/91		1 700				1 700
6,50	Elverum Kommune	1972/89	I	890				890
6,50	Finnmark Fylke	1971/88						1 350
6,50	Finnmark Fylke	1973/93						830
5,50	Hamar, Vang, Furnes Komm. Kr.selsk.	1968/86		2 040				2 040
5,50	Hamar, Vang, Furnes Komm. Kr.selsk.	1969/87		2 910				2 910
6,50	Hamar, Vang, Furnes Komm. Kr.selsk.	1970/88		2 327				2 327
6,50	Hedmark Fylke	1973/90		490				490

Pst.	Lånets navn	År	Pålydende beløp i tusen kroner					I alt
			1. fondsstyre	2. fondsstyre	3. fondsstyre	4. fondsstyre	5. fondsstyre	
6,50	Hedmark Fylke	1974/91	980					980
7,50	Hedmark Fylke	1975/92	500					500
7,50	Hedmark Fylke	1975/92	1 500	II				1 500
7,50	Hedmark Fylke	1976/93	750	II				750
7,50	Hedmark Fylke	1976/93	5 000	II				5 000
7,50	Hedmark Fylke	1977/94	3 400	II				3 400
5,50	Midt-Helgeland Kraftlag	1961/85	200		80	100		500
5,50	Midt-Helgeland Kraftlag	1963/85	10	30	20	20		90
6,50	Helgeland Kraftlag	1971/90					1 980	1 980
6,50	Helgeland Kraftlag	1972/91					2 830	2 830
6,50	Helgeland Kraftlag	1973/92					2 290	2 290
6,50	Helgeland Kraftlag	1973/92	II				1 410	1 410
7,50	Kristiansand El.verk	1974/92		3 000				3 000
7,50	A/S Kvænangen Kraftverk	1975/92					500	500
7,50	A/S Kvænangen Kraftverk	1976/93					650	650
7,50	A/S Kvænangen Kraftverk	1976/93	II				4 000	4 000
5,50	Lyse Kraftverk	1962/82			2 140			2 140
5,50	Lyse Kraftverk	1969/86			960			960
6,50	Lyse Kraftverk	1973/91			1 000			1 000
7,50	Lyse Kraftverk	1974/92			1 000			1 000
7,50	Lyse Kraftverk	1975/93			1 000			1 000
5,50	Nord-Trøndelag Fylke	1968/86				1 882		1 882
5,50	Nord-Trøndelag Fylke	1969/87				2 080		2 080
5,50	Nord-Trøndelag Fylke	1969/87	II			1 230		2 220
6,50	Nord-Trøndelag Fylke	1970/91				1 310		1 310
7,50	Nord-Trøndelag Fylke	1974/92				1 000		1 000
7,50	Nord-Trøndelag Fylke	1975/93				6 000		6 000
7,50	Nord-Trøndelag Fylke	1975/93	II			2 000		2 000
7,50	Nord-Trøndelag Fylke	1976/94				3 500		3 500
5,50	Oppland Fylke	1965/84	1 290					1 290
6,50	Oppland Fylke	1971/91	2 440					2 440
6,50	Oppland Fylke	1972/89	929					929
7,50	Oppland Fylke	1976/93	500					500
5,50	Kraftlaget Opplandskraft	1958/78	40	20	10		20	90
5,50	Kraftlaget Opplandskraft	1961/81	42	35	33		28	163
5,50	Kraftlaget Opplandskraft	1964/84	23	6	13		1	45
5,50	Kraftlaget Opplandskraft	1968/86	8 985	960	935		740	12 287
5,50	Kraftlaget Opplandskraft	1969/87	8 080					8 080

Pst.	Lånets navn	År	Pålydende beløp i tusen kroner					I alt
			1. fondsstyre	2. fondsstyre	3. fondsstyre	4. fondsstyre	5. fondsstyre	
6,50	Kraftlaget Opplandskraft	1970/90	4 558					4 558
6,50	Kraftlaget Opplandskraft	1971/89	4 270					4 270
5,50	Oslo Kommune	1963/83	388	189	213	201		1 118
7,50	Oslo Kommune	1974/91	2 700		1 300			4 000
7,50	Oslo Kommune	1976/94	5 000					5 000
5,50	Ramfoss Kraftlag	1968/86		1 500				1 500
7,50	Ringerike Kommune	1975/92		750				750
7,50	Ringerike Kommune	1976/93		500				500
7,50	Ringerike Kommune	1976/93		1 000				1 000
7,50	A/S Salten Kraftsamband	1976/93					15 000	15 000
7,50	A/S Salten Kraftsamband	1977/93					8 000	8 000
7,50	Samkjøringen av kraftverkene i Norge	1974/93	2 500					2 500
7,50	Samkjøringen av kraftverkene i Norge	1975/92	3 500	250				3 750
5,50	Sira-Kvina Kraftselskap	1968/86	1 685	4 671	2 843	571		10 350
6,50	Sira-Kvina Kraftselskap	1972/92		484	510			994
6,50	Sira-Kvina Kraftselskap	1974/92		3 000	3 000			6 000
7,50	Sira-Kvina Kraftselskap	1975/93		1 250	1 250			2 500
5,50	Skienfjordens Komm. Kraftselskap	1968/85	3 160					3 160
5,50	Skienfjordens Komm. Kraftselskap	1969/86		1 840				1 840
5,50	Skienfjordens Komm. Kraftselskap	1969/86		2 550				2 550
6,50	Skienfjordens Komm. Kraftselskap	1970/89		4 010				4 010
6,50	Skienfjordens Komm. Kraftselskap	1971/88		3 560				3 560
7,50	Skienfjordens Komm. Kraftselskap	1974/91		1 930				1 930
7,50	Skienfjordens Komm. Kraftselskap	1975/92		1 000				1 000
7,50	Skienfjordens Komm. Kraftselskap	1976/93		1 000				1 000
5,50	Sogn og Fjordane Fylke	1968/83	869		1 480			2 349
5,50	Sogn og Fjordane Fylke	1969/84			1 190			1 190
6,50	Sogn og Fjordane Fylke	1970/85			2 850			2 850
6,50	Sogn og Fjordane Fylke	1971/86			1 523			1 523
6,50	Sogn og Fjordane Fylke	1972/87		200	600			800
6,50	Sogn og Fjordane Fylke	1973/88			2 000			2 000
5,50	Storprofoss Kraftanlegg	1961/81		111	108	77		608
6,50	I/S Sulitjelmakraft	1972/91	226					3 060
7,50	I/S Sulitjelmakraft	1974/93					4 000	4 000
5,50	L/L Sunnhordland Kraftlag	1965/85	1 340					1 340
5,50	L/L Sunnhordland Kraftlag	1966/84	56	30	54	33	15	188
6,50	L/L Sunnhordland Kraftlag	1973/90			860			860
7,50	L/L Sunnhordland Kraftlag	1974/94			510			510

Pst.	Låneis navn	År	Pålydende beløp i tusen kroner					I alt
			1. fondsstyre	2. fondsstyre	3. fondsstyre	4. fondsstyre	5. fondsstyre	
7,50	L/L Sunnhordland Kraftlag	1975/92			1 800			1 800
7,50	L/L Sunnhordland Kraftlag	1976/93			3 600			3 600
5,50	A/S Svorka Kraftselskap	1961/83	60	30	20	20	5	135
5,50	Sør-Trøndelag Fylke	1962/82	229	132	105	102	28	596
5,50	Sør-Trøndelag Fylke	1963/83	77	39	41	907	7	1 071
5,50	Sør-Trøndelag Fylke	1964/84	181	141	1 192	96	63	1 673
5,50	Sør-Trøndelag Fylke	1965/85	1 570	106	128	71	78	1 953
7,50	Sør-Trøndelag Kraftselskap	1974/93				1 500		1 500
7,50	Sør-Trøndelag Kraftselskap	1975/95				5 830		5 830
7,50	Sør-Trøndelag Kraftselskap	1975/93				2 000		2 000
7,50	Sør-Trøndelag Kraftselskap	1976/95				8 000		8 000
5,50	Tafjord Kraftselskap	1966/84	117	83	1 071	191	40	1 502
5,50	Tafjord Kraftselskap	1966/84				150		150
5,50	Tafjord Kraftselskap	1967/83				134		134
5,50	Tafjord Kraftselskap	1967/83			1 880			1 880
5,50	Tafjord Kraftselskap	1968/84			1 240			1 240
5,50	Tafjord Kraftselskap	1968/84			1 860			1 860
5,50	Tafjord Kraftselskap	1969/85				2 910		2 910
5,50	Tafjord Kraftselskap	1973/89	990			1 660		2 650
7,50	Tafjord Kraftselskap	1974/90				500		500
5,50	Troms Fylke	1968/86	1 160			1 750		1 750
5,50	Troms Fylkeskommune	1969/86					1 102	1 102
6,50	Troms Fylkeskommune	1970/91					3 140	3 140
6,50	Troms Fylkeskommune	1970/91	I				3 870	3 870
6,50	Troms Fylkeskommune	1970/91	III				1 100	1 100
6,50	Troms Fylkeskommune	1970/91	IV				1 290	1 290
6,50	Troms Fylkeskommune	1970/91	V				950	950
6,50	Troms Fylkeskommune	1971/92	I				1 070	1 070
6,50	Troms Fylkeskommune	1971/90	II				1 040	1 040
6,50	Troms Kraftforsyning	1972/92					1 240	1 240
7,50	Troms Kraftforsyning	1974/91					1 500	1 500
7,50	Troms Kraftforsyning	1975/92					3 750	3 750
7,50	Troms Kraftforsyning	1976/93	II				2 000	2 000
7,50	Troms Kraftforsyning	1976/93	III				1 500	1 500
7,50	Troms Kraftforsyning	1976/93	IV				1 500	1 500
7,50	Troms Kraftforsyning	1977/94	I				4 000	4 000
7,50	Troms Kraftforsyning	1977/94	II				10 000	10 000
7,50	Tr.heim Kommune og Tr.heim E.verk	1974/92					15 000	15 000
							14 400	14 400

Pst.	Lånets navn	År	Pålydende beløp i tusen kroner					I alt
			1. fondsstyre	2. fondsstyre	3. fondsstyre	4. fondsstyre	5. fondsstyre	
5,50	L/L Tussa Kraft	1963/83		1 130				1 130
5,50	L/L Tussa Kraft	1964/84			1 070			1 070
6,50	L/L Tussa Kraft	1974/90				1 750		1 750
7,50	L/L Tussa Kraft	1975/92				2 000		2 000
7,50	L/L Tussa Kraft	1976/92				1 000		1 000
5,50	Vest-Agder Fylke	1961/84	149	79	75	59	45	407
5,50	Vest-Agder Fylke	1964/84	328	172	158	120	122	900
5,50	Vest-Agder E.verk	1965/85	245	130	140	95	100	710
5,50	Vest-Agder E.verk	1969/84		2 390				2 390
6,50	Vest-Agder E.verk	1972/89		1 690				1 690
7,50	Vest-Agder E.verk	1974/91		1 920				1 920
7,50	Vest-Agder E.verk	1975/92		750				750
6,50	Vestfold Kraftselskap	1971/88		2 880				2 880
6,50	Vestfold Kraftselskap	1972/89		1 670				1 670
6,50	Østfold Fylke	1971/88	544		366			910
6,50	Østfold Fylke	1972/89	1 630		630			2 260
6,50	Østfold Fylke	1974/91	1 980		990			2 970
7,50	Østfold Fylke	1974/91	665		325			990
7,50	Østfold Fylke	1974/91	1 300		700			2 000
7,50	Østfold Fylke	1975/92	850		400			1 250
5,50	I/S Øvre Otra	1962/82	370	209	146	195	171	1 091
5,50	I/S Øvre Otra	1963/83	302	1 758	173	110	104	2 447
5,50	I/S Øvre Otra	1964/84	45	16	28	25	13	127
7,50	I/S Øvre Otra	1974/92		1 920				1 920
7,50	I/S Øvre Otra	1975/92		4 000				4 000
7,50	I/S Øvre Otra	1975/92		10 000				10 000
7,50	Abjerkraft, Kolsvik Kraftverk	1976/94				1 000	1 000	2 000
7,50	Abjerkraft, Kolsvik Kraftverk	1976/94				1 000	1 000	2 000
7,50	Abjerkraft, Kolsvik Kraftverk	1976/94				3 000	3 000	6 000
7,50	Abjerkraft, Kolsvik Kraftverk	1976/94				3 000	3 000	6 000
6,50	A/S Arendals Fossekompani	1973/91		900				900
7,50	A/S Arendals Fossekompani	1974/92		1 000				1 000
7,50	Borregaard A/S	1976/93	2 000					2 000
7,50	A/S Hafslund	1976/93	2 500					2 500
7,50	I/S Hofsfos Kraftverk	1975/92		1 500				1 500
7,50	I/S Hofsfos Kraftverk	1976/93		4 000				4 000
7,50	Varanger Kraftlag A/L	1976/93					2 000	2 000
	Pålydende beløp		123 616	99 926	74 193	100 555	120 716	519 006
	Bokført beløp		122 835	99 325	73 869	100 024	120 309	516 362

Fvt.	Lånets navn	År	Pålydende beløp i tusen kroner					I alt
			1. fondsstyre	2. fondsstyre	3. fondsstyre	4. fondsstyre	5. fondsstyre	
	Kommuner og fylker							
6,50	Akershus Fylke	1970/87	1 050					1 050
6,50	Akershus Fylke	1971/88	1 110					1 110
7,50	Akershus Fylke	1974/91	2 000					2 000
7,50	Alstahaug Kommune	1976/93					2 500	2 500
6,50	Arendalreg. Interkomm. Vannverk	1970/89		1 490				1 490
6,50	Arendalreg. Interkomm. Vannverk	1971/90		950				950
6,50	Arna Kommune	1970/87			750			750
6,50	Arna Kommune	1971/88			1 120			1 120
5,50	Asker Kommune	1988/85	942		50	46		1 110
5,50	Asker Kommune	1989/86	1 270					1 270
6,50	Asker Kommune	1970/87	1 512					1 512
6,50	Asker Kommune	1971/88	1 160					1 160
6,50	Asker Kommune	1973/90	960					960
7,00	Asker Kommune	1976/84	1 850					1 850
6,50	Askøy Kommune	1970/87		1 500	1 360			1 360
7,50	Bamble Kommune	1975/92						1 500
7,50	Bamble Kommune	1976/93		750				750
7,50	Bamble Kommune	1976/93		700				700
5,50	Bergen Kommune	1962/82	130		40	50		280
5,50	Bergen Kommune	1966/81	304		171	104		589
5,50	Bergen Kommune	1969/87		217				217
6,50	Bergen Kommune	1970/85			2 330			2 330
7,50	Bergen Kommune	1971/86			1 180			1 180
7,50	Bergen Kommune	1974/92			470			470
6,50	Bodø Kommune	1973/90			1 870			1 870
7,50	Bodø Kommune	1974/91					1 420	1 420
7,50	Bodø Kommune	1975/92					2 600	2 600
7,50	Bodø Kommune	1976/93					500	500
5,50	Bærum Kommune	1962/82	173	117	67	55	87	499
5,50	Bærum Kommune	1964/82	135	30	65	30	60	320
5,50	Bærum Kommune	1965/83	940	550	610	390	305	2 795
5,50	Bærum Kommune	1968/85						1 690
5,50	Bærum Kommune	1969/86	1 660					1 660
6,50	Bærum Kommune	1970/87	1 492					1 492
6,50	Bærum Kommune	1972/89	400					400
7,00	Bærum Kommune	1976/84	1 880					1 880
6,25	Drammen Kommune	1971/85		670				670

II

Pst.	Lånets navn	År	Pålydende beløp i tusen kroner					I alt
			1. fondsstyre	2. fondsstyre	3. fondsstyre	4. fondsstyre	5. fondsstyre	
7,50	Drammen Kommune	1974/91		500				500
7,50	Drammen Kommune	1975/92		500				500
5,50	Fana Kommune	1966/81	298	190	148	185	70	891
5,50	Fana Kommune	1968/83			1 210			1 210
6,50	Fana Kommune	1970/85			1 210			1 210
6,50	Fana Kommune	1971/86			1 360			1 360
7,50	Flora Kommune	1975/93			2 000			2 000
6,50	Fredrikstad Havnevesen	1971/91	370					370
6,50	Fredrikstad Havnevesen	1971/88	2 390					2 390
7,50	Førde Kommune	1974/91			800			800
7,50	Førde Kommune	1976/93			500			500
5,50	Gjøvik Kommune	1965/83	75	22	35	23	22	177
6,50	Gjøvik Kommune	1970/87	870					870
6,50	Glitrevannverket I/S	1972/89		310				310
7,50	Glitrevannverket I/S	1974/91		490				490
7,50	Glitrevannverket I/S	1975/92		750				750
7,50	Glitrevannverket I/S	1976/93		1 000				1 000
7,50	Hadsel Kommune	1975/91					2 000	2 000
6,50	Harstad Kommune	1969/89					1 369	1 369
6,50	Harstad Kommune	1971/91					1 180	1 180
6,50	Harstad Kommune	1972/92					2 180	2 180
7,50	Harstad Kommune	1974/96					2 640	2 640
7,50	Harstad Kommune	1976/94					5 000	5 000
6,50	Haugesund Kommune	1970/91			1 190			1 190
6,50	Haugesund Kommune	1971/92			670			670
6,50	Haugesund Kommune	1972/93			1 670			1 670
7,50	A/S Heimdalsbyen	1976/92				3 000		3 000
7,50	A/S Heimdalsbyen	1977/93				4 000		4 000
7,50	A/L Hedemarken Interk. avløpssamb.	1976/93		2 000				2 000
5,50	Hordaland Fylke	1969/84						
6,50	Hordaland Fylke	1970/87			1 970			1 970
6,50	Hordaland Fylke	1971/88			1 060			1 060
7,50	Hordaland Fylkeskommune	1977/94			790			790
7,50	Horten og Borre Kommuner	1974/91		1 500				1 500
7,50	I. T. A. Int.komm. Selsk. Arend.Gr.stad	1975/92		400				400
6,50	Karmøy Kommune	1971/89					790	790
5,50	Kongsberg Kommune	1965/83						545
6,50	Kragerø Kommune	1971/88						1 160

Pst.	Låneis navn	År	1. fondsstyre	2. fondsstyre	Pålydende beløp i tusen kroner	4. fondsstyre	5. fondsstyre	I alt
6,50	Kristiansund Kommune	1973/90			1 470			1 470
7,50	Kristiansund Kommune	1974/91			1 500			1 500
7,50	Kristiansund Kommune	1975/92			1 500			1 500
7,50	Kristiansund Kommune	1976/93			2 500			2 500
5,50	Laksevåg Kommune	1968/83		1 250				1 250
6,50	Laksevåg Kommune	1970/85		1 200				1 200
6,50	Laksevåg Kommune	1971/86		310				310
7,50	Lenvik Kommune	1976/93					1 000	1 000
5,50	Levanger Kommune	1964/82	61	22	23		26	154
5,50	Lillehammer Kommune	1966/84	47	12	5		7	90
7,50	Lillehammer Kommune	1976/93	600					600
6,50	Lør.sk., Skedsmo, Ræl. sentr.renseanl.	1970/87	987					987
6,50	Lør.sk., Skedsmo, Ræl. sentr.renseanl.	1971/88	780					780
6,50	Lørenskog Kommune	1973/91	1 810					1 810
5,50	Molde Kommune	1967/85	280		223			503
5,50	Molde Kommune	1969/86			1 320			1 320
7,50	Molde Kommune	1975/91			1 600			1 600
5,50	Moss og Rygge Kommuner	1967/84	1 235	512	471		304	2 954
5,50	Moss og Rygge Kommuner	1968/85	1 130					1 130
7,50	Moss Kommune	1976/93	500		432			500
6,50	A/L Motorveginans	1972/86	303	650				953
7,50	A/L Motorveginans	1974/91		1 500				1 500
7,50	A/L Motorveginans	1975/91		1 000				1 000
7,50	A/L Motorveginans	1976/91		2 000				2 000
7,50	A/L Motorveginans	1977/91		500				500
5,50	Møre og Romsdal Fylke	1969/86			1 840			1 840
6,50	Møre og Romsdal Fylke	1970/87			1 678			1 678
6,50	Møre og Romsdal Fylke	1970/87	1 090		1 624			2 714
7,50	Namsos Kommune	1975/92			750			750
5,50	Narvik Kommune	1965/83				793		793
6,50	Narvik Kommune	1970/87				1 430		1 430
7,50	Nedre Romerike Vannverk A/L	1975/93	2 000					2 000
7,50	Nedre Romerike Vannverk A/L	1976/94	1 000					1 000
7,50	Nesodden Kommune	1975/92	2 000					2 000
5,50	Nittedal Kommune	1968/86	785					785
6,50	Nittedal Kommune	1971/88	1 600					1 600
7,50	Nittedal Kommune	1975/92	1 500					1 500
7,50	Nome Industriselskap A/S	1977/94		1 500				1 500

Pst.	Lånets navn	År	Pålydende beløp i tusen kroner					I alt
			1. fondsstyre	2. fondsstyre	3. fondsstyre	4. fondsstyre	5. fondsstyre	
6,50	Nord-Trøndelag Fylke	1972/89				420	420	
7,50	Nordkapp Kommune	1976/93				1 000	1 000	
6,50	Nordland Fylke	1970/87				1 620	1 620	
6,50	Nordland Fylke	1971/88				370	370	
6,50	Nordre Follo Kloakkverk	1971/89	790				790	
5,50	Oppgård Kommune	1965/83	150	130	90	70	460	
5,50	Oppgård Kommune	1967/85	195	110	95	55	525	
6,50	Oppgård Kommune	1971/89	2 170				2 170	
6,50	Oppgård Kommune	1973/90	1 350				1 350	
7,50	Oppgård Kommune	1975/92	2 000				2 000	
6,50	Oppland Fylke	1971/88	800				800	
5,50	Oslo Kommune	1965/80	534	217	305	228	1 443	
5,50	Oslo Kommune	1968/83	5 995	775	685	635	8 547	
5,50	Oslo Kommune	1969/84	4 550				4 550	
7,50	Oslo Konserthus A/S	1975/92	5 000				5 000	
7,50	Oslo Konserthus A/S	1976/93	4 000				4 000	
6,50	Porsgrunn Kommune	1973/90		1 770			1 770	
5,50	Rana Kommune	1965/85					1 400	
5,50	Rana Kommune	1967/85					750	
7,50	Rana Kommune	1975/92					500	
7,50	Rana Kommune	1976/94					4 000	
6,50	Ringerike Kommune	1970/90		1 340			1 340	
7,50	Røros Kommune	1974/91				950	950	
5,50	Sandnes Kommune	1968/83			1 550		1 550	
6,50	Sandnes Kommune	1970/85			1 240		1 240	
6,50	Skedsno Kommune	1970/87	1 140				1 140	
7,50	Skedsno Kommune	1974/91	1 000				1 000	
5,50	Skien Kommune	1967/84	145	105	110	71	479	
5,50	Skien Kommune	1969/86		1 330			1 330	
6,50	Skien Kommune	1971/88		960			960	
6,50	Skien Kommune	1973/90		1 960			1 960	
7,50	Skien Kommune	1975/92		500			500	
5,50	Stavanger Kommune	1968/86			1 490		1 490	
6,50	Stavanger Kommune	1970/83			1 020		1 020	
7,50	Stavanger Kommune	1975/92			1 500		1 500	
6,50	Steinkjer Kommune	1971/83				460	460	
7,50	Steinkjer Kommune	1976/93				3 000	3 000	
7,50	Stjørdal Kommune	1976/93				2 500	2 500	

II

Pst.	Lånets namn	År	Pålydende beløp i tusen kroner					I alt
			1. fondsstyre	2. fondsstyre	3. fondsstyre	4. fondsstyre	5. fondsstyre	
7,50	Sør-Varanger Kommune	1976/93						5 000
7,50	Tønsbergfjordens avløpsutvalg	1974/91		500				500
5,50	Tromsø Kommune	1968/86	1 210					4 340
5,50	Tromsø Kommune	1969/86	550					1 730
6,50	Tromsø Kommune	1970/87						1 410
6,50	Tromsø Kommune	1971/88						1 510
6,50	Tromsø Kommune	1971/88						1 117
6,50	Tromsø Kommune	1971/88						680
6,50	Tromsø Kommune	1972/89						4 006
6,50	Tromsø Kommune	1973/90						1 390
7,50	Tromsø Kommune	1974/91						950
7,50	Tromsø Kommune	1975/92						3 000
7,50	Tromsø Kommune	1976/93						5 000
5,50	Trondheim og Strinda Kommuner	1961/84	62	16	26	15	12	131
5,50	Trondheim Kommune	1964/84	312	177	168	85	90	832
5,50	Trondheim Kommune	1968/86				2 430		2 430
6,50	Trondheim Kommune	1970/87				1 110		1 110
6,50	Trondheim Kommune	1971/88				750		750
6,50	Trondheim Kommune	1972/89				1 690		1 690
6,50	Trondheim Kommune	1973/90				2 690		2 690
7,50	Tronstadvann Interkomm. Vannverk	1974/91		800				800
7,50	Tronstadvann Interkomm. Vannverk	1975/92		750				750
7,50	Tronstadvann Interkomm. Vannverk	1976/93		500				500
7,25	Tungenes Ferjeterminal A/S	1977/90		2 000				2 000
7,50	Verdal Kommune	1974/91				1 000		1 000
7,50	Verdal Kommune	1975/92				2 000		2 000
7,50	Vågsøy Kommune	1976/93			2 500	60		2 500
5,50	Ålesund Kommune	1967/84				930		260
6,50	Ålesund Kommune	1969/86				500		930
7,50	Ålesund Kommune	1974/91				2 000		500
7,50	Ålesund Kommune	1976/93						2 000
5,50	Åsane Kommune	1968/83			1 270			1 270
6,50	Åsane Kommune	1970/85			1 190			1 190
6,50	Åsane Kommune	1971/86			900			900
7,50	A/S Asane Senter	1976/93			3 250			3 250
	Pålydende beløp		76 322	34 240	50 147	47 997	69 548	278 254
	Bokført beløp		76 835	34 134	49 768	47 799	69 296	276 832

Prt.	Lånets navn	År	Pålydende beløp i tusen kroner					I alt
			1. fondsstyre	2. fondsstyre	3. fondsstyre	4. fondsstyre	5. fondsstyre	
	<i>Kredittforeninger og kredittaktjeselskaper</i>							
2,50	Bykreditt ser. 2 avd. 4	1931/87	270	272	213	47	802	
2,75	Bykreditt ser. 3 avd. 3	1941/89	647	654	513	415	3 439	
3,00	Bykreditt ser. 3 avd. 4	1946/00	160	161	126	106	858	
2,50	Bykreditt ser. 3 avd. 5	1946/04	733	742	582	474	3 905	
5,00	Bykreditt ser. 5 avd. 1	1958/99	306	3 550		40	6 522	
5,00	Bykreditt ser. 5 avd. 2	1961/99	70	83	72	60	2 860	
5,00	Bykreditt ser. 5 avd. 3	1965/05	1 440		1 430		8 827	
5,00	Bykreditt ser. 5 avd. 4	1964/02	685	692	560	435	6 849	
5,00	Bykreditt ser. 5 avd. 5	1966/99	4 477	3 113	4 236	4 150	29 333	
5,00	Bykreditt ser. 5 avd. 6	1967/87	9 941	945	895	715	5 535	
5,25	Bykreditt ser. 6 avd. 1	1969/01	1 830	1 900		1 820	3 720	
6,25	Bykreditt ser. 6 avd. 2	1968/02	10 250	5 150	3 740	2 320	26 610	
6,25	Bykreditt ser. 6 avd. 3	1972/04	15 639	8 276	7 938	5 082	46 759	
7,25	Bykreditt ser. 6 avd. 4	1974/05	78 781	30 878	29 155	29 531	205 800	
7,25	Bykreditt ser. 6 avd. 5	1977/07	24 900	13 800	10 500	8 200	71 000	
5,00	Hypotekfor. for 2. pr. ser. 6 avd. 2	1955/98	280	150	130	110	840	
5,25	Hypotekfor. for 2. pr. ser. 6 avd. 3	1962/07	475				475	
5,50	Hypotekfor. for 2. pr. ser. 7 avd. 1	1962/98	372	190	146	120	1 029	
5,50	Hypotekfor. for 2. pr. ser. 7 avd. 3	1967/90	2 290	1 040	930	920	6 420	
5,50	Hypotekfor. for 2. pr. ser. 7 avd. 5	1969/90	800		450	700	1 950	
6,50	Hypotekfor. for 2. pr. ser. 7 avd. 6	1969/90	1 260	1 920	660	1 630	8 710	
6,50	Hypotekfor. for 2. pr. ser. 7 avd. 7	1972/92	4 275	3 125	1 725	1 320	16 035	
6,50	Hypotekfor. for 2. pr. ser. 7 avd. 8	1974/94	750	2 600	850	975	8 500	
7,50	Hypotekfor. for 2. pr. ser. 7 avd. 9	1974/94	16 600	6 600	3 875	3 150	36 000	
7,50	Hypotekfor. for 2. pr. ser. 7 avd. 10	1976/96	30 000	15 200	11 400	8 400	80 000	
7,00	A/S Eksportfinans	1975/84	1 025	500	475	325	2 950	
7,50	A/S Eksportfinans	1975/92	2 816	1 520	1 192	968	8 000	
7,50	A/S Eksportfinans	1975/92	2 450	1 325	1 050	850	7 000	
7,00	A/S Eksportfinans	1975/84	2 550	825	625	575	4 950	
7,50	A/S Eksportfinans	1975/92	3 500	1 900	1 500	1 200	10 000	
7,00	A/S Eksportfinans	1975/84	1 300	800	700	475	4 125	
7,00	A/S Eksportfinans	1975/84	1 650	1 800	875		4 325	
7,50	A/S Eksportfinans	1976/93	3 500	1 900	1 500	1 200	10 000	
7,00	A/S Eksportfinans	1976/85	4 900	2 275	2 125	1 650	13 975	
7,00	A/S Eksportfinans	1976/85	12 325	11 650	5 200	4 200	41 350	
7,50	A/S Eksportfinans	1976/93	6 907	3 675	2 875		17 082	
7,50	A/S Eksportfinans	1976/93	14 050	7 600	5 900		35 000	

Folketrygdfondet — melding om verksemda til fondsstyra i 1977

51

Pkt.	Lånets navn	Avr	Pålydende beløp i tusen kroner					I alt
			1. fondsstyre	2. fondsstyre	3. fondsstyre	4. fondsstyre	5. fondsstyre	
7,50	A/S Eksporthfinans	1976/93	IV	12 800	15 000	16 650	550	45 000
7,00	A/S Eksporthfinans	1976/85	III	11 150		8 850	3 700	26 500
7,00	A/S Eksporthfinans	1977/86		15 100	6 810	3 490	2 660	30 150
7,50	A/S Eksporthfinans	1977/94		1 240				1 240
7,50	A/S Eksporthfinans	1977/94	II	1 300				1 300
7,50	A/S Eksporthfinans	1977/94	III	4 510				11 000
7,50	A/S Eksporthfinans	1977/94	IV	5 275				15 000
7,50	A/S Eksporthfinans	1977/94	V	12 220				31 100
7,50	A/S Eksporthfinans	1977/94	VI	10 598				34 068
8,00	A/S Eksporthfinans	1977/86		3 500				10 000
5,375	A/S Eksporthfinans	1964/79	II	5	5			10
5,375	A/S Eksporthfinans	1967/82	I	20	30	20		100
5,375	A/S Eksporthfinans	1967/82	II	285	55	90		520
5,75	A/S Eksporthfinans	1968/85	I	2 780	683	913		4 824
5,75	A/S Eksporthfinans	1968/85	II	3 805	1 920	2 300		10 365
5,75	A/S Eksporthfinans	1969/86				595		3 815
6,50	A/S Eksporthfinans	1969/86		5 250	1 660			7 610
6,50	A/S Eksporthfinans	1969/86	II	1 010	660	2 220		4 210
6,50	A/S Eksporthfinans	1970/87		652	1 142	2 292		5 308
6,50	A/S Eksporthfinans	1970/87	II	3 700	712			4 705
6,50	A/S Eksporthfinans	1970/87	III		2 580			4 700
6,50	A/S Eksporthfinans	1970/87	IV	6 980	2 890	1 260		11 130
6,50	A/S Eksporthfinans	1971/88	IV	3 880	740	590		5 160
6,50	A/S Eksporthfinans	1972/89		2 100				2 600
6,50	A/S Eksporthfinans	1972/89	II	775	425	150		1 525
6,50	A/S Eksporthfinans	1972/89	III	1 859	700	675		3 234
6,50	A/S Eksporthfinans	1972/89	IV		675	375		1 925
6,50	A/S Eksporthfinans	1973/90		855	395	375		2 200
6,50	A/S Eksporthfinans	1973/90	II	755	420	475		2 275
6,50	A/S Eksporthfinans	1973/90	III	1 362	513	715		3 219
6,50	A/S Eksporthfinans	1974/91		875	450	450		2 425
7,50	A/S Eksporthfinans	1974/91		850	475	475		2 450
7,50	A/S Eksporthfinans	1974/91	II	700	375	375		2 000
7,50	A/S Eksporthfinans	1974/91	III	700	375	375		2 000
5,00	Kjøbm. Kreditforening ser. 5 avd. 1	1958/95		572	330	319		1 602
5,00	Kjøbm. Kreditforening ser. 6 avd. 1	1966/99		1 380	680	360		4 280
6,00	Kjøbm. Kreditforening ser. 7 avd. 1	1970/90		1 925	1 145	1 135		6 735
7,25	Kjøbm. Kreditforening ser. 8 avd. 1	1974/94		13 495	2 550	7 525		31 420

Pkt.	Låneis namn	År	Pålydende beløp i tusen kroner					I alt
			1. fondsstyre	2. fondsstyre	3. fondsstyre	4. fondsstyre	5. fondsstyre	
5,00	A/S Låneinst. for Skipsbyggeriene	1964/89	310	157	177	143	125	912
5,00	A/S Låneinst. for Skipsbyggeriene	1965/90	300	185	185	110	110	890
6,75	A/S Låneinst. for Skipsbyggeriene	1976/85	64 075	36 450	30 300	25 850	2 725	159 400
6,75	A/S Låneinst. for Skipsbyggeriene	1976/85	53 500	26 750	26 750	13 000		120 000
6,75	A/S Låneinst. for Skipsbyggeriene	1976/85	6 000	3 200	3 250	2 550		15 000
6,75	A/S Låneinst. for Skipsbyggeriene	1977/86	9 150	4 975	7 750	3 850	3 025	21 000
6,75	A/S Låneinst. for Skipsbyggeriene	1977/87	14 050	7 650	9 700	5 925	4 625	40 000
7,00	A/S Låneinst. for Skipsbyggeriene	1977/90		9 550	9 700	7 400		26 650
7,875	A/S Låneinst. for Skipsbyggeriene	1977/89	3 510	1 910	1 940	1 480	1 160	10 000
6,50	Strukturfinans	1970/88	1 353	1 109	831	285		3 578
6,50	Strukturfinans	1971/89	1 026	1 691	475			3 192
6,50	Strukturfinans	1971/89		675	800			1 475
6,50	Strukturfinans	1972/90	700	1 400	725	225		3 050
6,50	Strukturfinans	1972/90	1 018	420	440			1 878
6,50	Strukturfinans	1973/91	995	790	560	380		2 725
6,50	Strukturfinans	1973/91	1 200	625	550	475		2 850
6,50	Strukturfinans	1974/92	1 675	650	675	550		3 550
7,50	Strukturfinans	1974/92	2 340	865	925	645		4 775
7,50	Strukturfinans	1974/92	1 390					1 390
7,50	Strukturfinans	1975/93	1 375	700	1 250	575		3 900
7,50	Strukturfinans	1975/93	2 400	1 275	1 300	1 025		6 000
7,50	Strukturfinans	1975/93	1 600		1 600	800		4 000
7,50	Strukturfinans	1976/94	1 400	750	775	600	475	4 000
7,50	Strukturfinans	1976/94	2 400	1 275	1 300	1 025		6 000
7,50	Strukturfinans	1976/94	2 400	1 275	1 300	1 025		6 000
7,50	Strukturfinans	1977/95	1 750	950	975	750	575	5 000
7,50	Strukturfinans	1977/95	3 350	575	575	650	350	5 500
2,50	Norges Hyp.for. Næring. ser. 2 avd. 5	1946/85	151	95	135	61	76	518
2,75	Norges Hyp.for. Næring. ser. 2 avd. 6	1950/80	40	10	10	10	10	70
5,00	Norges Hyp.for. Næring. ser. 5 avd. 1	1959/80	175	55	85	35	65	415
5,00	Norges Hyp.for. Næring. ser. 5 avd. 2	1961/85	1 223	574	642	516	433	3 388
5,00	Norges Hyp.for. Næring. ser. 5 avd. 3	1963/83	1 160	640	725	540	335	3 400
5,00	Norges Hyp.for. Næring. ser. 5 avd. 4	1967/87	3 575	2 375	2 445	2 205	949	11 549
5,00	Norges Hyp.for. Næring. ser. 5 avd. 5	1968/88	6 135	2 375	1 775	1 230	1 053	12 568
6,50	Norges Hyp.for. Næring. ser. 5 avd. 6	1969/89	6 350	3 550	1 375	2 650	888	14 813
6,50	Norges Hyp.for. Næring. ser. 6 avd. 1	1970/90	4 250		925	650	1 300	7 125
6,50	Norges Hyp.for. Næring. ser. 6 avd. 2	1971/91	14 285	5 090	5 130	1 500	1 310	27 315
6,50	Norges Hyp.for. Næring. ser. 6 avd. 3	1972/92	19 900	7 055	9 830	5 600	4 365	46 750

Pst.	Lånens navn	År	Pålydende beløp i tusen kroner					I alt
			1. fondsstyre	2. fondsstyre	3. fondsstyre	4. fondsstyre	5. fondsstyre	
7,50	Norges Hyp.for. Næring. ser. 7 avd. 1	1974/92	12 750	4 550	7 900	2 800	3 000	31 000
7,50	Norges Hyp.for. Næring. ser. 7 avd. 2	1975/93	36 250	19 350	19 600	15 300	12 500	103 000
7,50	Norges Hyp.for. Næring. ser. 7 avd. 3	1976/94	44 250	23 100	23 600	18 400	13 650	123 000
7,50	Norges Hyp.for. Næring. ser. 7 avd. 4	1976/96	27 995	14 280	15 800	14 125	2 800	75 000
7,50	Norges Hyp.for. Næring. ser. 7 avd. 4	1977/95	13 000	7 050	7 150	5 500	4 300	40 000
2,50	Landkreditt ser. 6 avd. 2	1946/10	225	115	116	75	80	611
5,00	Landkreditt ser. 8 avd. 1	1960/14	653	1 065	360	1 420	235	3 733
5,00	Landkreditt ser. 8 avd. 3	1963/87	130	70	90	65	35	390
5,00	Landkreditt ser. 9 avd. 1	1967/00				670		670
5,00	Landkreditt ser. 9 avd. 2	1967/90	1 660	470	70	550	100	2 850
5,25	Landkreditt ser. 9 avd. 3	1969/01		390		440	250	1 080
6,25	Landkreditt ser. 9 avd. 4	1969/02	5 380	1 880	2 560	2 020		11 840
6,25	Landkreditt ser. 9 avd. 5	1969/92	3 730	1 000	1 340	820		6 890
6,25	Landkreditt ser. 10 avd. 1	1973/06	5 265	2 625	2 561	2 094	1 725	14 270
6,25	Landkreditt ser. 10 avd. 2	1973/96	2 029	1 155	1 178	920	685	5 967
7,25	Landkreditt ser. 10 avd. 3	1974/09	44 275	23 150	22 275	17 175	13 425	120 300
7,25	Landkreditt ser. 10 avd. 4	1974/99	17 650	3 850	10 550	9 150	4 075	45 275
5,50	Landhypotek 4—1	1964/94	465					465
6,50	Landhypotek 5—1	1970/96	785					785
7,50	Landhypotek 5—2	1974/96	2 775	1 440	1 455	1 195	940	7 805
7,50	Landhypotek 6—1	1977/03	2 280	1 240	1 260	965	755	6 500
5,00	Norges Skibshypotek A/S	1928/77	54	29	29	23	19	154
5,75	Norges Skibshypotek A/S	1969/79	125		155			280
6,50	Norges Skibshypotek A/S	1973/83			2 750			2 750
7,50	Norges Skipshypotek A/S	1974/84	1 700	1 050	1 450	700		4 900
7,50	Norges Skipshypotek A/S	1976/86	14 875	6 325	6 355	4 685		32 240
7,75	Norges Skibshypotek A/S	1977/90	6 050	575	575	450	350	8 000
5,50	Norges Skibshypotekforening avd. 12	1966/78	60	30	30		40	160
7,75	Norges Skibshypotekforening avd. 23	1977/90	4 000					4 000
5,75	Norsk Skips Hypotekbank A/S	1969/79	375		172			547
6,50	Norsk Skips Hypotekbank A/S	1972/82			465			465
6,50	Norsk Skips Hypotekbank A/S	1972/82						1 510
7,50	Norsk Skibs Hypotekbank A/S	1975/85	1 510	2 500	2 400	1 925	1 525	12 000
7,50	Norsk Skibs Hypotekbank A/S	1975/85	3 650	1 865	1 810	1 445	1 115	9 000
7,50	Norsk Skibs Hypotekbank A/S	1976/86	2 765					5 000
7,50	Norsk Skibs Hypotekbank A/S	1976/86	5 000					13 400
7,50	Norsk Skibs Hypotekbank A/S	1976/86	5 375	2 875	2 900	2 250	1 750	15 000
7,50	Norsk Skibs Hypotekbank A/S	1977/87	5 275	2 850	2 900	2 225	1 750	15 000
7,50	Norsk Skibs Hypotekbank A/S	1977/87	8 564	4 560	4 630	3 585	1 750	23 089

Pst.	Lånens navn	År	Pålydende beløp i tusen kroner					I alt	
			1. fondsstyre	2. fondsstyre	3. fondsstyre	4. fondsstyre	5. fondsstyre		
8,50	Norsk Skibs Hypotekbank A/S	1977/87	I	5 275	2 875	2 900	2 225	1 725	15 000
5,50	A/S Næringskreditt	1962/78	II	26	4	15	7	15	67
5,50	A/S Næringskreditt	1964/79	III	16	13	13	2	11	55
5,50	A/S Næringskreditt	1965/80	IV	65	45	29	329	21	489
5,50	A/S Næringskreditt	1967/83					1 710	1 340	3 050
5,50	A/S Næringskreditt	1968/84			1 800		2 490	2 315	6 605
6,50	A/S Næringskreditt	1969/85					990	1 290	2 280
6,50	A/S Næringskreditt	1970/86		540		275	2 140	2 178	5 133
6,50	A/S Næringskreditt	1971/87		1 080			1 020	1 100	3 200
6,50	A/S Næringskreditt	1972/87		2 560	2 930	800	1 600	640	8 530
6,50	A/S Næringskreditt	1973/88		4 200	2 520	2 520	2 520	840	12 600
7,50	A/S Næringskreditt	1974/89		7 360	2 760	2 760	2 760	2 760	18 400
7,50	A/S Næringskreditt	1975/90	I	4 000	1 000	2 000	2 000	1 000	10 000
7,50	A/S Næringskreditt	1975/90	II	4 750	1 450	2 450	1 250	1 100	11 000
7,50	A/S Næringskreditt	1976/91	I	17 600	9 400	9 500	7 450	6 050	50 000
7,50	A/S Næringskreditt	1977/92	I	2 100	1 150	1 150	900	700	6 000
5,75	Redernes Skibskreditfor. serie 18	1969/78		65	115	124			304
6,50	Redernes Skibskreditfor. serie 24	1972/82		770					770
6,50	Redernes Skibskreditfor. serie 25	1972/82		55		310			365
6,50	Redernes Skibskreditfor. serie 26	1973/83		2 130	1 820	1 100	840		5 890
6,50	Redernes Skibskreditfor. serie 27	1973/83		2 360	1 370	890	1 590		6 210
7,50	Redernes Skibskreditfor. serie 28	1974/84		1 610	520	2 820	1 920		6 870
7,50	Redernes Skibskreditfor. serie 29	1974/84		2 475		1 050			3 525
7,50	Redernes Skibskreditfor. serie 30	1975/85		2 000	1 225	825	550		4 600
7,50	Redernes Skibskreditfor. serie 33	1976/86		3 750	2 000	2 025	1 600		9 375
7,50	Redernes Skibskreditfor. serie 35	1977/87		1 750	950	975	750	575	5 000
7,75	Redernes Skibskreditfor. serie 36	1977/90		8 225	3 350	3 350	2 575	2 050	19 550
5,50	Sparebankenes Obligasjonskasse A/S	1968/89		400	290	330	170	310	1 500
6,50	Sparebankenes Obligasjonskasse A/S	1969/90		480	570	580	170	350	2 150
6,50	Sparebankenes Obligasjonskasse A/S	1970/90		220	310	300			830
6,50	Sparebankenes Obligasjonskasse A/S	1971/91		420			230		650
6,50	Sparebankenes Kredittselskap A/S	1972/92	I	1 100	600	600	520		2 880
6,50	Sparebankenes Kredittselskap A/S	1973/93	I	1 060	540	500	415	345	2 860
6,50	Sparebankenes Kredittselskap A/S	1973/94	II	1 960	1 065	1 110	880	750	5 765
7,50	Sparebankenes Kredittselskap A/S	1974/94	I	1 540	835	870	660	490	4 395
7,50	Sparebankenes Kredittselskap A/S	1975/95	I	2 795	1 513	1 585	1 215	990	8 098
7,50	Sparebankenes Kredittselskap A/S	1975/96	II	5 225	2 825	2 800	2 225	1 775	14 850
7,50	Sparebankenes Kredittselskap A/S	1976/96	I	6 500	3 550	3 650	2 800	2 350	18 850

Pst.	Lånets navn	År	Pålydende beløp i tusen kroner					I alt
			1. fondsstyre	2. fondsstyre	3. fondsstyre	4. fondsstyre	5. fondsstyre	
7,50	Sparebankenes Kreditselskap A/S	1976/97 II	1 350	750	775	600	475	3 950
7,50	Sparebankenes Kreditselskap A/S	1977/97 I	8 800	4 800	4 800	3 700	2 900	25 000
	Pålydende beløp		1 040 571	508 978	536 832	392 448	231 609	2 710 438
	Bokført beløp		1 087 277	507 895	536 236	391 802	231 443	2 704 653
	Gruppe II: Pålydende beløp		1 401 283	747 996	756 921	589 702	479 897	3 975 799
	Bokført beløp		1 395 765	745 669	754 939	587 900	478 818	3 963 091
	Gruppe I og II: Pålydende beløp		4 405 258	2 329 141	2 375 363	1 835 065	1 458 543	12 403 370
	Bokført beløp		4 381 936	2 317 190	2 362 067	1 825 246	1 451 573	12 338 012
<i>Gjeldsbrev m. v.</i>								
7,00	A/S Kongsberg Våpenfabrikk	1969/84	739	395	399	313	254	2 100
7,00	A/S Raufoss Ammunisjonsfabrikker	1969/84	3 450	1 842	1 862	1 460	1 186	9 800
6,50	Teledirektoratet	1955/81	468	250	253	198	161	1 330
6,25	Televerket	1966/81	563	301	304	238	194	1 600
6,25	Televerket	1967/82	1 232	658	665	522	423	3 500
5,50	Televerket	1971/79	1					1
5,50	Televerket	1972/80	1					1
5,50	Televerket	1973/80	1					1
4,50	Vest-Agder Fylkeskommune	1960/90	431	231	233	183	148	1 226
	Pålydende beløp		6 886	3 677	3 716	2 914	2 366	19 559
	Bokført beløp		6 808	3 635	3 674	2 881	2 340	19 338
	Totalt pålydende beløp		4 412 144	2 332 818	2 379 079	1 837 979	1 460 909	12 422 929
	Bokført beløp		4 388 744	2 320 825	2 365 741	1 828 127	1 453 913	12 357 350

Innskudd i banker pr. 31. desember 1977.

1. fondsstyre

<i>Bankens navn</i>	<i>Poststed</i>	<i>Fylke</i>	<i>Beløp i tusen kroner</i>	<i>Bankens forvaltningskapital i mill. kroner pr. 31. desember 1977</i>
Fredrikstad Sparebank	Fredrikstad	Østfold	5 450	422
Eidsberg Sparebank	Mysen	»	3 550	141
Halden Sparebank	Halden	»	9 200	263
Glommen Sparebank	Fredrikstad	»	3 450	220
Marker Sparebank	Ørje	»	4 550	126
Moss Sparebank	Moss	»	4 250	232
Vestby Sparebank	Vestby	Akershus	300	45
Rakkestad Sparebank	Rakkestad	Østfold	5 500	152
Rygge-Vaaler Sparebank	Moss	»	2 300	223
Sarpsborg Sparebank	Sarpsborg	»	8 750	380
Askim Sparebank	Askim	»	750	98
Trøgstad Sparebank	Trøgstad	»	1 950	74
Tune og Rolvsøy Sparebank	Greåker	»	1 050	105
Borge Sparebank	Sellebakk	»	900	56
Asker Sparebank	Asker	Akershus	350	145
Kråkstad og Ski Sparebank	Ski	»	3 200	99
Aurskog Sparebank	Aurskog	»	1 500	67
Fet og Rælingen Sparebank	Fetsund	»	2 050	125
Hølands Sparebank	Løken i Høland	»	450	90
Lillestrøm Sparebank	Lillestrøm	»	2 200	109
Lørenskog Sparebank	Fjellhamar	»	1 050	72
Nittedal Sparebank	Nittedal	»	750	53
Strømmen Sparebank	Strømmen	»	2 000	97
Aas Sparebank	Ås	»	1 750	78
Sparebanken Oslo Akershus	Oslo 1	Oslo	3 950	3 716
Follo Sparebank	Drøbak	Akershus	950	132
Enebakk Sparebank	Enebakk	»	200	52
Ullensaker Sparebank	Jessheim	»	2 500	165
Skedsmo Sparebank	Skedsmokorset	»	350	39
Frogn Sparebank	Drøbak	»	750	47
Raumnes Sparebank	Årnes	»	2 650	148
Nannestad Sparebank	Nannestad	»	1 250	81
Gjerdrum Sparebank	Gjerdrum	»	100	36
Sørum Sparebank	Sørum	»	1 000	48
Bærum Sparebank	Sandvika	»	4 200	395
Eidsvoll Sparebank	Eidsvoll	»	5 050	187
Hurdal Sparebank	Hurd. i Romerike	»	600	37
Spareforeningen Bien	Oslo 1	Oslo	1 500	91
Spareskillingsbanken	Oslo 1	»	5 050	184
Hedemarken Sparebank	Hamar	Hedmark	10 900	1 092
Hedemarken Sparebank	Stange	»	500	
Trysil Sparebank	Trysil	»	6 200	
Aasnes Sparebank	Flisa	»	750	
Elverum Sparebank	Elverum	»	9 000	
Grue Sparebank	Kirkenær i Solør	»	3 800	112
Vinger Sparebank	Kongsvinger	»	6 800	171
Østerdalen Sparebank	Rena	»	3 000	166
Ringsaker Sparebank	Moelv	»	2 300	139
Nord-Østerdal Sparebank	Tynset	»	8 600	179
Sør-Gudbrandsdal Sparebank	Lillehammer	Oppland	15 700	887
Sør-Gudbrandsdal Sparebank	Øyer	»	1 200	
Sør-Gudbrandsdal Sparebank	Ringebu	»	800	

<i>Bankens navn</i>	<i>Poststed</i>	<i>Fylke</i>	<i>Beløp i tusen kroner</i>	<i>Bankens forvalnings- kapital i mill. kroner pr. 31. desember 1977</i>
Gjøvik Sparebank	Gjøvik	Oppland	6 250	283
Gran Sparebank	Jaren	»	150	158
Jevnaker Sparebank	Jevnaker	»	3 650	172
Totens Sparebank	Lena	»	4 000	233
Dovre Sparebank	Dombås	»	1 150	54
Fagernes Sparebank	Fagernes	»	1 000	75
Lands Sparebank	Dokka	»	1 000	131
Lom og Skjåk Sparebank	Lom	»	1 350	119
Fron Sparebank	Vinstra	»	4 250	143
Sell Sparebank	Otta	»	2 900	89
Øystre Slidre Sparebank	Heggenes	»	250	56
Bergen Bank A/S	Oslo 1	Oslo	3 500	3 991
Bergen Bank A/S	Lillestrøm	Akershus	2 000	226
Bergen Bank A/S	Sørumsand	»	1 350	132
Bergen Bank A/S	Eidsvoll	»	1 000	113
Bergen Bank A/S	Drøbak	»	500	61
Bergen Bank A/S	Fredrikstad	Østfold	2 000	274
Bergen Bank A/S	Asker	Akershus	250	152
Christiania Bank og Kreditkasse	Oslo 1	Oslo	6 750	7 292
Christiania Bank og Kreditkasse	Fredrikstad	Østfold	1 300	284
Christiania Bank og Kreditkasse	Moss	»	2 250	312
Christiania Bank og Kreditkasse	Halden	»	2 450	193
Christiania Bank og Kreditkasse	Sarpsborg	»	3 450	431
Christiania Bank og Kreditkasse	Hamar	Hedmark	500	256
Christiania Bank og Kreditkasse	Elverum	»	1 250	144
Christiania Bank og Kreditkasse	Trysil	»	1 500	61
Christiania Bank og Kreditkasse	Tynset	»	1 250	46
Christiania Bank og Kreditkasse	Gjøvik	Oppland	2 000	160
Christiania Bank og Kreditkasse	Dokka	»	750	86
Christiania Bank og Kreditkasse	Fagernes	»	1 500	101
Christiania Bank og Kreditkasse	Otta	»	250	35
Den norske Creditbank	Oslo 1	Oslo	4 850	5 998
Den norske Creditbank	Strømmen	Akershus	3 750	363
Den norske Creditbank	Jessheim	»	1 000	145
Den norske Creditbank	Kongsvinger	Hedmark	2 950	328
Den norske Creditbank	Ski	Akershus	1 500	219
Den norske Creditbank	Moss	Østfold	750	266
Den norske Creditbank	Askim	»	2 450	188
Den norske Creditbank	Sandvika	Akershus	1 000	325
Den norske Creditbank	Hamar	Hedmark	1 000	277
Den norske Creditbank	Brumunddal	»	4 250	411
Den norske Creditbank	Flisa	»	500	134
Andresens Bank A/S	Oslo 1	Oslo	11 050	4 482
Bøndernes Bank A/S	Oslo 1	»	3 000	865
Fellesbanken A/S	Oslo 1	»	10 350	2 804
Landsbanken A/S	Oslo 1	»	7 100	934
A/S Kjøbmandsbanken	Oslo 1	»	1 525	149
Oslo Handelsbank A/S	Oslo 1	»	2 750	330
Samvirkebanken A/S	Oslo 1	»	3 350	448
Opplandsbanken A/S	Gjøvik	Oppland	12 450	382
Opplandsbanken A/S	Vinstra	»	1 000	45
Opplandsbanken A/S	Raufoss	»	450	76
Opplandsbanken A/S	Fagernes	»	2 350	28
I alt			308 025	46 855

<i>Fylker</i>	<i>Sparebanker</i>	<i>Forretningsbanker</i>	<i>I alt</i>
Østfold	51 650	14 650	66 300
Akershus	35 200	12 350	47 550
Oslo	10 500	54 225	64 725
Hedmark	51 850	13 200	65 050
Oppland	43 650	20 750	64 400
I alt	192 850	115 175	308 025

2. fondsstyre

<i>Bankens navn</i>	<i>Poststed</i>	<i>Fylke</i>	<i>Beløp i tusen kroner</i>	<i>Bankens forvaltningskapital i mill. kroner pr. 31. desember 1977</i>
Drammens Sparebank	Drammen	Buskerud	10 450	664
Gol Sparebank	Gol	»	1 845	117
Eiker Sparebank	Hokksund	»	3 350	} 339
Eiker Sparebank	Mjøndalen	»	1 516	
Hønefoss Sparebank	Hønefoss	»	250	124
Hurum Sparebank	Tofte i Hurum	»	500	76
Kongsberg Sparebank	Kongsberg	»	5 200	224
Lier Sparebank	Drammen	»	2 916	249
Modum Sparebank	Vikersund	»	3 150	237
Ringerikes Sparebank	Hønefoss	»	2 121	332
Sandsvær Sparebank	Kongsberg	»	4 700	221
Sigdal og Eggedal Sparebank	Prestfoss	»	50	102
Skoger Sparebank	Drammen	»	2 918	197
Aal Sparebank	Al	»	1 100	123
Hol Sparebank	Geilo	»	950	100
Hole Sparebank	Hønefoss	»	1 141	82
Nes Prestegjelds Sparebank	Nesbyen	»	1 237	79
Nore Sparebank	Rødberg	»	200	53
Flesberg Sparebank	Lampeland	»	750	35
Flå Sparebank	Flå	»	150	34
Hemsedal Sparebank	Hemsedal	»	350	52
Krødsherred Sparebank	Noresund	»	550	44
Rollag og Veggli Sparebank	Rollag	»	100	40
Uvdal Sparebank	Uvdal i Numedal	»	100	18
Sems Sparebank	Tønsberg	Vestfold	750	402
Tønsbergs Sparebank	Tønsberg	»	4 019	367
Hedrum-Lardal Sparebank	Larvik	»	3 317	167
Hedrum-Lardal Sparebank	Svarstad	»	200	43
Hortens Sparebank	Horten	»	3 500	166
Larvik Sparebank	Larvik	»	2 346	105
Nøtterø Sparebank	Borgheim	»	736	153
Sandar Sparebank	Sandefjord	»	4 413	338
Sandefjords Sparebank	Sandefjord	»	4 000	206
Andebu Sparebank	Andebu	»	500	59
Borre Sparebank	Horten	»	750	96
Brunlanes Sparebank	Larvik	»	1 200	109
Hof Sparebank	Hof i Vestfold	»	400	44
Holmestrand og Botne Sparebank	Holmestrand	»	2 545	73
Sande Sparebank	Sande i Vestfold	»	918	80
Stokke Sparebank	Stokke	»	600	65
Svelvik Sparebank	Svelvik	»	1 767	65
Tjølling Sparebank	Larvik	»	550	92
Våle Sparebank	Våle i Vestfold	»	750	46
Fredriksværns Sparebank	Stavern	»	500	35
Ramnes Sparebank	Ramnes	»	600	49
Tjøme Sparebank	Tjøme	»	150	33
Aasgaardstrand og Omegns Spareb.	Åsgårdstrand	»	100	28
Bamble og Langesund Sparebank	Stathelle	Telemark	3 879	167
Gjerpen og Solum Sparebank	Skien	»	5 900	244
Tinn Sparebank	Rjukan	»	800	87
Heddal Sparebank	Notodden	»	2 897	91
Holla Sparebank	Ulefoss	»	2 450	72
Kragerø Sparebank	Kragerø	»	800	77
Lunde Sparebank	Lunde i Telemark	»	500	51

<i>Bankens navn</i>	<i>Poststed</i>	<i>Fylke</i>	<i>Beløp i tusen kroner</i>	<i>Bankens forvaltningskapital i mill. kroner pr. 31. desember 1977</i>
Spareb. Brevik, Eidanger og Porsg.	Porsgrunn	Telemark	6 350	225
Saude og Nes Sparebank	Akkerhaugen	»	500	75
Skien Sparebank	Skien	»	3 186	201
Gransherad Sparebank	Gransherad	»	50	11
Sannidal og Skåtøy Sparebank	Kragerø	»	500	34
Seljord Sparebank	Seljord	»	250	51
Aust-Agder Sparebank	Arendal	Aust-Agder	10 938	639
Aamli Sparebank	Aamli	»	100	19
Aust-Agder Sparebank	Tvedestrand	»	650	62
Aust-Agder Sparebank	Grimstad	»	2 350	81
Lillesands Sparebank	Lillesand	»	1 600	70
Risør Sparebank	Risør	»	2 431	61
Birkenes Sparebank	Birkeland	»	1 450	55
Fjære Sogns Sparebank	Grimstad	»	1 500	62
Valle Sparebank	Valle	»	200	65
Arendal og Omegns Sparekasse	Arendal	»	1 100	26
Bygland Sparebank	Bygland	»	500	25
Evje og Hornnes Sparebank	Evje	»	400	40
Froland Sparebank	Froland	»	50	24
Iveland Sparebank	Iveland	»	150	12
Sønedeled Sparebank	Risør	»	500	19
Tromø Sogns Sparebank	Arendal	»	600	25
Christianssands Sparebank	Kristiansand S.	Vest-Agder	5 950	321
Flekkefjords Sparebank	Flekkefjord	»	2 553	135
Mandals Sparebank	Mandal	»	4 115	243
Oddernes Sparebank	Kristiansand S.	»	2 250	174
Sparekillingsbanken	Kristiansand S.	»	2 250	125
Farsund Sparebank	Farsund	»	2 000	82
Halse og Harkmark Sparebank	Mandal	»	300	52
Kvinesdal Sparebank	Kvinesdal	»	300	80
Lyngdal Sparebank	Lyngdal	»	2 650	92
Søgne og Greipstad Sparebank	Søgne	»	950	89
Vanse Sparebank	Vanse	»	750	61
Vennesla Sparebank	Vennesla	»	2 650	66
Bjelland og Grindheim Sparebank	Bjelland	»	100	25
Finsland Sparebank	Finsland	»	50	12
Fjotland Sparebank	Åsemoen	»	150	13
Hægebostad og Eiken Sparebank	Tingvatn	»	100	27
Nes Sparebank	Flekkefjord	»	400	75
Nordre Undals Sparebank	Vigmostad	»	50	24
Sirdal Sparebank	Tonstad	»	50	31
Sør-Audnedal Sparebank	Sør-Audnedal	»	500	34
Øvrebø og Hægeland Sparebank	Hægeland	»	700	23
Øyslebø og Laudal Sparebank	Øyslebø	»	150	38
Bergen Bank A/S	Notodden	Telemark	1 490	128
Christiania Bank og Kreditkasse	Drammen	Buskerud	700	558
Christiania Bank og Kreditkasse	Holmestrand	Vestfold	1 000	137
Christiania Bank og Kreditkasse	Hønefoss	Buskerud	1 198	158
Christiania Bank og Kreditkasse	Gelø	»	500	33
Christiania Bank og Kreditkasse	Arendal	Aust-Agder	750	183
Christiania Bank og Kreditkasse	Borhaug	Vest-Agder	300	49
Den norske Creditbank	Røyken	Buskerud	800	167
Den norske Creditbank	Kongsberg	»	750	154
Den norske Creditbank	Porsgrunn	Telemark	1 986	388
Den norske Creditbank	Skien	»	1 000	196

<i>Bankens navn</i>	<i>Poststed</i>	<i>Fylke</i>	<i>Beløp i tusen kroner</i>	<i>Bankens forvaltningskapital i mill. kroner pr. 31. desember 1977</i>
Den norske Creditbank	Lillesand	Aust-Agder	1 050	131
Den norske Creditbank	Tvedestrand	»	500	112
Den norske Creditbank	Risør	»	1 000	127
Den norske Creditbank	Mandal	Vest-Agder	1 000	97
Den norske Creditbank	Lyngdal	»	300	86
Bøndernes Bank A/S	Skien	Telemark	1 016	208
Fellesbanken A/S	Kristiansand S.	Vest-Agder	500	133
Rogalandsbanken A/S	Flekkefjord	»	250	67
Buskerudbanken A/S	Drammen	Buskerud	5 265	320
Buskerudbanken A/S	Mjøndalen	»	750	51
Buskerudbanken A/S	Gol	»	500	18
Vestfoldbanken A/S	Tønsberg	Vestfold	4 500	313
Vestfoldbanken A/S	Sandefjord	»	650	69
Telemarksbanken A/S	Skien	Telemark	5 412	275
Telemarksbanken A/S	Bø i Telemark	»	2 750	51
Telemarksbanken A/S	Kragerø	»	750	60
Telemarksbanken A/S	Porsgrunn	»	250	82
Telemarksbanken A/S	Rjukan	»	1 306	47
Sørlandsbanken A/S	Kristiansand S.	Vest-Agder	5 600	590
Sørlandsbanken A/S	Evje	Aust-Agder	250	21
Sørlandsbanken A/S	Farsund	Vest-Agder	500	16
Kr.sands og Oplands Privatbank A/S	Kristiansand S.	»	3 240	689
I alt			209 567	16 570

<i>Fylker</i>	<i>Sparebanker</i>	<i>Forretningsbanker</i>	<i>I alt</i>
Buskerud	45 594	10 463	56 057
Vestfold	34 611	6 150	40 761
Telemark	28 062	15 960	44 022
Aust-Agder	24 519	3 550	28 069
Vest-Agder	28 968	11 690	40 658
I alt	161 754	47 813	209 567

3. fondsstyre

<i>Bankens navn</i>	<i>Poststed</i>	<i>Fylke</i>	<i>Beløp i tusen kroner</i>	<i>Bankens forvaltningskapital i mill. kroner pr. 31. desember 1977</i>
Stavanger Sparekasse	Stavanger	Rogaland	5 300	873
Sand Sparebank	Sand	»	1 350	72
Strand Sparebank	Tau	»	1 700	85
Håland Sparebank	Sola	»	1 500	169
Suldal Sparebank	Suldalsosen	»	100	23
Lund Sparebank	Moi	»	150	26
Hetland Sparebank	Stavanger	»	2 650	424
Haugesunds Sparebank	Haugesund	»	5 750	296
Høyland Sparebank	Sandnes	»	3 050	201
Sandnes Sparebank	Sandnes	»	2 450	203
Egersund og Dalane Sparebank	Egersund	»	5 300	223
Gjesdal Sparebank	Ålgård	»	1 450	78
Klepp Sparebank	Kleppe	»	1 800	121
Nærbø Sparebank	Nærbø	»	1 600	94
Sauda Sparebank	Sauda	»	1 550	58
Sokndal Sparebank	Hauge i Dalane	»	500	68
Stangaland Sparebank	Kopervik	»	600	93
Time Sparebank	Bryne	»	1 400	121
Torvastad og Skåre Sparebank	Haugesund	»	1 700	116
Varhaug Sparebank	Varhaug	»	2 050	116
Avaldsnes Sparebank	Avaldsnes	»	350	30
Bjerkreim Sparebank	Vikeså	»	600	46
Finnøy Sparebank	Judaberg	»	250	23
Hjelmeland Sparebank	Hjelmeland	»	350	37
Skudenes & Aakra Sparebank	Åkrehamn	»	1 800	84
Skudeneshavn Sparebank	Skudeneshavn	»	1 400	57
Fana Sparebank	Nesttun	Hordaland	4 700	271
Fusa Sparebank	Fusa	»	500	55
Kinsarvik Sparebank	Utne	»	250	176
Kvinnherad Sparebank	Rosendal	»	4 700	162
Sund og Austevoll Sparebank	Klokkarvik	»	1 250	95
Voss Sparebank	Voss	»	2 000	176
Austrheim og Fedje Sparebank	Mastrevik	»	2 000	51
Bremnes og Moster Sparebank	Bremnes	»	750	96
Bruvik Sparebank	Dalekvam	»	1 250	63
Fjære Sparebank	Førde i Hordaland	»	2 000	49
Stord Sparebank	Stord	»	1 000	95
Tysnes Sparebank	Uggdalseidet	»	250	72
Vikøy Sparebank	Norheimsund	»	1 750	71
Ølen Sparebank	Ølen	»	1 750	63
Eid Sokn Sparebank	Sæbøvik	»	1 100	33
Etne Sparebank	Etne	»	750	50
Fitjar Sparebank	Fitjar	»	500	49
Skaanevik Sparebank	Skånevik	»	500	23
Strandebarm Sparebank	Strandebarm	»	250	29
Bergens Sparebank	Bergen	»	25 750	1 188
Herdla Sparebank	Herdla	»	150	25
Os Sparebank	Os	»	450	49
Alversund Sparebank	Isdalstø	»	250	44
Haus Sparebank	Indre Arna	»	1 450	60
Hamre og Aasane Sparebank	Salhus	»	2 000	60
Fjell Sparebank	Fjell	»	500	55
Lindås Sparebank	Lindås	»	700	28
Odda Sparebank	Odda	»	1 500	69

<i>Bankens navn</i>	<i>Poststed</i>	<i>Fylke</i>	<i>Beløp i tusen kroner</i>	<i>Bankens forvaltningskapital i mill. kroner pr. 31. desember 1977</i>
Sunnfjord Sparebank	Førde	Sogn og Fjordane	5 700	222
Gloppens Sparebank	Sandane	»	3 800	140
Sogndal Sparebank	Sogndal i Sogn	»	4 950	122
Indre Sogn Sparebank	Årdalstangen	»	3 750	133
Sunnfjord Sparebank	Askvoll	»	1 350	57
Aurland Sparebank	Aurland	»	850	55
Fjaler Sparebank	Dale i Sunnfjord	»	800	62
Gaular Sparebank	Sande i Sunnfjord	»	750	52
Hafslo Sparebank	Hafslo	»	250	se
				Luster Sparebank
Innvik Sparebank	Innvik	»	1 750	41
Flora-Bremanger Sparebank	Florø	»	3 750	} 162
Flora-Bremanger Sparebank	Kalvåg	»	450	
Leikanger Sparebank	Leikanger	»	1 400	82
Luster Sparebank	Gaupne	»	1 000	118
Nordfjord Sparebank	Nordfjordeid	»	3 600	98
Stryn Sparebank	Stryn	»	700	54
Vik Sparebank	Vik i Sogn	»	750	64
Balestrand Sparebank	Balestrand	»	250	33
Davik Sparebank	Davik	»	100	24
Gulen Sparebank	Eivindvik	»	1 350	33
Hornindal Sparebank	Hornindal	»	700	20
Kyrkjebø Sparebank	Bjordal	»	800	4
Hyllestad Sparebank	Hyllestad	»	250	16
Indre Sogn Sparebank	Lærdal	»	1 000	36
Naustdal Sparebank	Naustd. i Sunnfj.	»	1 550	42
Selje Sparebank	Selje	»	150	35
Vågøy Sparebank	Måløy	»	350	46
Bergen Bank A/S	Bergen	Hordaland	13 100	4 097
Bergen Bank A/S	Os	»	450	107
Bergen Bank A/S	Odda	»	500	58
Bergen Bank A/S	Skånevik	»	250	35
Bergen Bank A/S	Haugesund	Rogaland	750	443
Bergen Bank A/S	Åkrehamn	»	250	67
Bergen Bank A/S	Sandnes	»	750	383
Bergen Bank A/S	Kleppe	»	250	45
Bergen Bank A/S	Førde	Sogn og Fjordane	1 000	76
Bergen Bank A/S	Måløy	»	450	96
Bergen Bank A/S	Sauda	Rogaland	1 450	99
Bergen Bank A/S	Nordfjordeid	Sogn og Fjordane	1 000	60
Christiania Bank og Kreditkasse	Bergen	Hordaland	500	274
Den norske Creditbank	Odda	»	1 150	91
Den norske Creditbank	Husnes	»	500	50
Den norske Creditbank	Stavanger	Rogaland	1 050	379
Den norske Creditbank	Sandnes	»	1 850	339
Den norske Creditbank	Haugesund	»	1 000	357
Den norske Creditbank	Sand	»	250	36
Den norske Creditbank	Bergen	Hordaland	500	302
Bøndernes Bank A/S	Stavanger	Rogaland	2 750	310
Bøndernes Bank A/S	Vikedal	»	250	25
Fellesbanken A/S	Bergen	Hordaland	500	176
Vestlandsbanken	Bergen	»	2 400	1 063
Vestlandsbanken	Stord	»	1 700	130

<i>Bankens navn</i>	<i>Poststed</i>	<i>Fylke</i>	<i>Beløp i tusen kroner</i>	<i>Bankens forvaltningskapital i mill. kroner pr. 31. desember 1977</i>
Ullensvang Privatbank	Lofthus	Hordaland	1 150	73
Vestlandsbanken	Kleppestø	»	1 550	82
Vestlandsbanken	Ytre Arna	»	300	49
Vestlandsbanken	Florø	Sogn og Fjordane	1 250	68
Vestlandsbanken	Høyanger	»	950	73
Vestlandsbanken	Vadheim	»	250	15
Vestlandsbanken	Sogndal i Sogn	»	250	34
Rogalandsbanken A/S	Stavanger	Rogaland	9 500	781
Rogalandsbanken A/S	Bryne	»	750	110
Sunnmørsbanken A/S	Stryn	Sogn og Fjordane	500	61
A/S Fiskernes Bank	Bergen	Hordaland	1 000	284
A/S Bergens Skillingsbank	Bergen	»	2 700	406
Kvam Privatbank	Øystese	»	1 850	112
A/S Voss Veksel- og Landmandsb.	Voss	»	2 000	118
I alt			207 400	20 109
<i>Fylker</i>	<i>Sparebanker</i>	<i>Forretningsbanker</i>	<i>I alt</i>	
Rogaland	46 700	20 850	67 550	
Hordaland	60 000	32 100	92 100	
Sogn og Fjordane	42 100	5 650	47 750	
I alt	148 800	58 600	207 400	

4. fondsstyre

<i>Bankens navn</i>	<i>Poststed</i>	<i>Fylke</i>	<i>Beløp i tusen kroner</i>	<i>Bankens forvaltningskapital i mill. kroner pr. 31. desember 1977</i>
Borgund Sparebank	Alesund	Møre og Romsdal	3 600	392
Nordmøre Sparebank	Kristiansund N.	»	9 150	435
Aalesunds Sparebank	Alesund	»	6 000	341
Sunnylven Sparebank	Hellesylt	»	50	19
Molde Sparebank	Molde	»	2 850	117
Volda og Ørsta Sparebank	Volda	»	2 800	178
Haram Sparebank	Haramsøy	»	600	78
Herøy og Leikong Sparebank	Fosnavåg	»	1 800	58
Norddal Sparebank	Valldal	»	350	41
Stangvik Sparebank	Kvanne	»	1 000	35
Stranda Sparebank	Stranda	»	1 750	73
Sunnadal Sparebank	Sunnalsøra	»	500	89
Surnadal Sparebank	Surnadal	»	1 750	84
Sykkylven Sparebank	Sykkylven	»	2 000	90
Tingvoll Sparebank	Tingvoll	»	1 200	43
Vestnes Sparebank	Vestnes	»	1 050	74
Ørskog Sparebank	Sjøholt	»	500	44
Aukra Sparebank	Aukra	»	250	33
Aure Sparebank	Aure	»	250	26
Bud, Fræna og Hustad Sparebank	Bud	»	1 650	} 88
Bud, Fræna og Hustad Sparebank	Elnesvågen	»	250	
Rauma Sparebank	Åndalsnes	»	950	51
Halsa Sparebank	Våglund	»	100	19
Hareid Sparebank	Hareid	»	1 300	57
Neset Sparebank	Eidsvåg i Romsd.	»	50	39
Otrøy Sparebank	Midsund	»	100	25
Rindal Sparebank	Rindal	»	250	52
Romsdal Sparebank	Molde	»	500	47
Sande og Rovde Sparebank	Larsnes	»	550	44
Sandøy Sparebank	Harøy	»	200	24
Stordal Sparebank	Stordal	»	150	23
Straumsnes Sparebank	Øydegård	»	100	10
Ulstein Sparebank	Ulsteinvik	»	500	40
Veøy Sparebank	Åfarnes	»	50	10
Vigra Sparebank	Vigra	»	300	32
Voil Sparebank	Månd. i Romsd.	»	50	9
Trondhjems og Strindens Sparebank	Trondheim	Sør-Trøndelag	9 500	1 002
Rissa Sparebank	Rissa	»	1 000	53
Bjørnør Sparebank	Roan	»	50	14
Rennebu Sparebank	Stamnan	»	1 000	39
Melhus Sparebank	Melhus	»	750	64
Spareskillingsbanken	Trondheim	»	7 450	391
Meldal Sparebank	Meldal	»	2 000	87
Opdals Sparebank	Oppdal	»	350	86
Orkdal Sparebank	Orkanger	»	2 500	111
Røros Sparebank	Røros	»	2 500	110
Selbu Sparebank	Selbu	»	200	58
Ørland Sparebank	Brekstad	»	100	57
Bjugn Sparebank	Bjugn	»	1 400	47
Hevne Sparebank	Kyrksæterøra	»	250	46
Skaun Sparebank	Skaun	»	300	15
Soknedal Sparebank	Soknedal	»	250	33
Støren Sparebank	Støren	»	600	30
Åfjord Sparebank	Å i Åfjord	»	550	50

<i>Bankens navn</i>	<i>Poststed</i>	<i>Fylke</i>	<i>Beløp i tusen kroner</i>	<i>Bankens forvaltnings- kapital i mill. kroner pr. 31. desember 1977</i>
Aalen Sparebank	Ålen	Sør-Trøndelag	250	19
Haltdalen Sparebank	Haltdalen	»	100	13
Klæbu Sparebank	Klæbu	»	50	30
Singsås Sparebank	Bjergen	»	50	18
Namsos Sparebank	Namsos	Nord-Trøndelag	4 700	176
Steinkjer Sparebank	Steinkjer	»	4 000	3 18
Namdalseid Sparebank	Namdalseid	»	250	22
Levanger Sparebank	Levanger	»	2 150	159
Levanger Sparebank	Skogn	»	250	21
Overhalla Sparebank	Overhalla	»	250	38
Stjørdal Sparebank	Stjørdal	»	1 750	134
Verdal Sparebank	Verdal	»	6 250	181
Grong Sparebank	Grong	»	450	51
Inderøy Sparebank	Sakshaug	»	450	59
Flatanger Sparebank	Sørflatanger	»	100	1.1
Frosta Sparebank	Frosta	»	250	38
Hegra Sparebank	Hegra	»	800	31
Høylandet Sparebank	Høyl. i Namdalen	»	300	19
Kolvereid Sparebank	Kolvereid	»	650	38
Meraker Sparebank	Meråker	»	550	29
Mosvik Sparebank	Mosvik	»	550	10
Namsskogan Sparebank	Brekkvasselv	»	200	16
Nærøy Sparebank	Indre Nærøy	»	50	14
Skatval Sparebank	Skatval	»	250	15
Snåsa Sparebank	Snåsa	»	250	43
Sørli Sparebank	Sørli	»	50	8
Vikna Sparebank	Rørvik	»	500	53
Aasen Sparebank	Åsen	»	300	23
Bergen Bank A/S	Trondheim	Sør-Trøndelag	750	309
Bergen Bank A/S	Åndalsnes	Møre og Romsdal	500	104
Christiania Bank og Kreditkasse	Kristiansund N.	»	700	147
Bøndernes Bank A/S	Trondheim	Sør-Trøndelag	1 700	283
Bøndernes Bank A/S	Skogn	Nord-Trøndelag	250	30
Fellesbanken A/S	Trondheim	Sør-Trøndelag	250	197
Forretningsbanken A/S	Trondheim	»	27 950	2 275
Forretningsbanken A/S	Kristiansund N.	Møre og Romsdal	700	76
Forretningsbanken A/S	Sundalsøra	»	500	48
Forretningsbanken A/S	Brekstad	Sør-Trøndelag	250	40
Forretningsbanken A/S	Oppdal	»	250	32
Forretningsbanken A/S	Orkanger	»	1 000	102
Forretningsbanken A/S	Røros	»	1 500	97
Forretningsbanken A/S	Levanger	Nord-Trøndelag	500	102
Forretningsbanken A/S	Namsos	»	3 000	161
Forretningsbanken A/S	Steinkjer	»	3 750	154
Forretningsbanken A/S	Stjørdal	»	500	128
Forretningsbanken A/S	Verdal	»	1 250	46
Sunnmørsbanken A/S	Ålesund	Møre og Romsdal	13 950	974
Sunnmørsbanken A/S	Volda	»	650	62
Sunnmørsbanken A/S	Ørsta	»	850	60
Sunnmørsbanken A/S	Fosnavåg	»	350	93
Sunnmørsbanken A/S	Stranda	»	1 250	17
Sunnmørsbanken A/S	Sykylven	»	650	33
A/S Fiskernes Bank	Trondheim	Sør-Trøndelag	2 650	224
Romsdals Fellesbank A/S	Molde	Møre og Romsdal	4 050	402
I alt			170 700	12 896

<i>Fylker</i>	<i>Sparebanker</i>	<i>Forretningsbanker</i>	<i>I alt</i>
Møre og Romsdal	44 500	24 150	68 650
Sør-Trøndelag	31 200	36 300	67 500
Nord-Trøndelag	25 300	9 250	34 550
I alt	101 000	69 700	170 700

5. fondsstyre

<i>Bankens navn</i>	<i>Poststed</i>	<i>Fylke</i>	<i>Beløp i tusen kroner</i>	<i>Bankens forvaltningskapital i mill. kroner pr. 31. desember 1977</i>
Bodø Sparebank	Bodø	Nordland	2 800	304
Mo Sparebank	Mo i Rana	»	2 750	238
Korgen Sparebank	Korgen	»	250	49
Narvik Sparebank	Narvik	»	3 200	159
Helgeland Sparebank	Mosjøen	»	3 000	243
Helgeland Sparebank	Brønnøysund	»	1 750	46
Alstahaug Sparebank	Sandnessjøen	»	850	83
Ankenes Sparebank	Narvik	»	800	59
Fauske Sparebank	Fauske	»	750	75
Hadsel Sparebank	Stokmarknes	»	1 000	62
Sortland Sparebank	Sortland	»	800	85
Vaagan Sparebank	Kabelvåg	»	2 000	125
Andenes Sparebank	Andenes	»	1 250	51
Evenes Sparebank	Liland	»	750	67
Hamarøy Sparebank	Hamarøy	»	250	22
Hemnes Sparebank	Hemnesberget	»	650	36
Lødingen Sparebank	Lødingen	»	1 400	39
Nesna Sparebank	Nesna	»	500	30
Vega Sparebank	Gladstad	»	250	20
Øksnes Sparebank	Myre i Vesterålen	»	2 700	72
Bindal Sparebank	Terråk	»	500	25
Tromsø Sundets Sparebank	Tromsø	Troms	4 900	381
Sørreisa Sparebank	Sørreisa	»	250	39
Karlsøy Sparebank	Hansnes	»	250	46
Balsfjord Sparebank	Storsteinnes	»	250	52
Målselv Sparebank	Moen i Målselv	»	250	52
Harstad Sparebank	Harstad	»	1 450	101
Skjervø og Nordreisa Sparebank	Sørkjosen	»	4 450	140
Skjervø og Nordreisa Sparebank	Skjervøy	»	250	34
Skjervø og Nordreisa Sparebank	Kautokeino	Finnmark	500	17
Tromsø Sparebank	Tromsø	Troms	7 000	410
Trondenes Sparebank	Harstad	»	3 300	245
Bardu Sparebank	Bardu	»	1 600	62
Gisund Sparebank	Finnsnes	»	500	105
Kvedfjord Sparebank	Borkenes	»	250	56
Lyngen Sparebank	Lyngseidet	»	250	96
Astafjordene Sparebank	Hamnvik	»	250	51
Torsken Sparebank	Gryllefjord	»	300	21
Alta Sparebank	Alta	Finnmark	3 550	113
Hammerfest Sparekasse	Hammerfest	»	3 250	86
Sør-Varanger Sparebank	Kirkenes	»	1 000	67
Øst-Finnmark Sparebank	Vadsø	»	3 500	117
Øst-Finnmark Sparebank	Karasjok	»	500	29
Øst-Finnmark Sparebank	Båtsfjord	»	250	8
Øst-Finnmark Sparebank	Vardø	»	750	24
Berlevåg Sparebank	Berlevåg	»	350	11
Måsøy Sparebank	Havøysund	»	500	36
Nordkapp Sparebank	Honningsvåg	»	2 650	72
Talvik Sparebank	Talvik	»	750	8
Bergen Bank A/S	Svolvær	Nordland	1 250	142
Bergen Bank A/S	Harstad	Troms	1 700	160
Bergen Bank A/S	Mo i Rana	Nordland	2 750	303
Christiania Bank og Kreditkasse	Narvik	»	750	248
Den norske Creditbank	Elvebakken	Finnmark	1 000	88

<i>Bankens navn</i>	<i>Poststed</i>	<i>Fylke</i>	<i>Beløp i tusen kroner</i>	<i>Bankens forvaltnings- kapital i mill. kroner pr. 31. desember 1977</i>
Den norske Creditbank	Hammerfest	Finnmark	4 300	159
Den norske Creditbank	Lakselv	»	750	61
Den norske Creditbank	Kirkenes	»	1 000	63
Fellesbanken A/S	Bodø	Nordland	250	143
Forretningsbanken A/S	Mosjøen	»	1 250	111
A/S Fiskernes Bank	Tromsø	Troms	14 900	702
A/S Fiskernes Bank	Svolvær	Nordland	3 500	89
A/S Fiskernes Bank	Honningsvåg	Finnmark	3 500	80
A/S Fiskernes Bank	Båtsfjord	»	5 250	62
A/S Fiskernes Bank	Vardø	»	1 000	41
A/S Fiskernes Bank	Vadsø	»	2 950	75
A/S Nordlandsbanken	Bodø	Nordland	20 600	703
A/S Nordlandsbanken	Brønnøysund	»	1 750	63
A/S Nordlandsbanken	Sandnessjøen	»	1 500	111
A/S Nordlandsbanken	Mo i Rana	»	1 400	65
A/S Nordlandsbanken	Stamsund	»	1 500	64
A/S Nordlandsbanken	Melbu	»	1 500	84
A/S Nordlandsbanken	Sortland	»	1 750	106
A/S Nordlandsbanken	Andenes	»	1 000	33
A/S Nordlandsbanken	Narvik	»	750	84
Tromsbanken A/S	Tromsø	Troms	6 300	312
Tromsbanken A/S	Finnsnes	»	750	84
Tromsbanken A/S	Andselv	»	450	39
I alt			156 600	8 644
<i>Fylker</i>	<i>Sparebanker</i>	<i>Forretningsbanker</i>	<i>I alt</i>	
Nordland	28 200	41 500	69 700	
Troms	25 500	24 100	49 600	
Finnmark	17 550	19 750	37 300	
I alt	71 250	85 350	156 600	

Avtale mellom Hovedstyret for Folketrygdfondet og Rikstrygdeverket om forvaltningen av pantelån m. v., tilstått av midler tilhørende trygder som er inkorporert i folketrygden.

Godkjent av Finans- og tolldepartementet 17. desember 1971 i henhold til § 11 i forvaltningsreglementet for Folketrygdfondet og kongelig resolusjon av 18. desember 1970.

1.

Rikstrygdeverket skal inntil videre fortsatt forvalte pantelån, samt gjeldsbrevlån ytt av midler som tilhørte de trygder som er inkorporert i folketrygden.

Lånetilsagn gitt før 31. desember 1970, som ennå ikke er effektivt, skal dekkes av løpende inntekter i folketrygden, eventuelt av likviditetsfondet.

2.

Sakene behandles og avgjøres av Rikstrygdeverkets styre, dog skal saker om ettergivelse av lån eller deler av lån og saker om rentefritak forelegges Hovedstyret for Folketrygdfondet til avgjørelse etter innstilling fra Rikstrygdeverkets styre. Avgjørelsesmyndighet i disse saker kan delegeres til Rikstrygdeverket.

3.

Renter og avdrag på lånene skal overføres til Folketrygdfondet ved utgangen av hver måned. Endelig avregning foretas når regnskapet for året foreligger.

4.

Rikstrygdeverket skal hvert år sende Hovedstyret for Folketrygdfondet en beretning og regnskap for forvaltningen. Beretning og regnskap skal være godkjent av Rikstrygdeverkets styre.

5.

Denne avtale kan endres med øyeblikkelig virkning når partene er enige. Finansdepartementet skal godkjenne eventuelle endringer.

6.

Denne avtale kan sies opp av hver av partene. Gjensidig oppsigelsesfrist er ett år.

Oslo, 4. januar 1972.

Rikstrygdeverket
Finn Alexander

Hovedstyret for Folketrygdfondet
Fellessekretariatet
Kjell Grimsvang

Beretning og regnskap for 1977 for de midler som Rikstrygdeverket forvalter etter avtale med Hovedstyret for Folketrygdfondet.

Rikstrygdeverket har også i 1977 forvaltet pantelån og gjeldsbrevlån tilstått av midler som tilhørte de trygder som ble inkorporert i folketrygden. Forvaltningen skjedde i samsvar med retningslinjene i avtalen mellom Hovedstyret for Folketrygdfondet og Rikstrygdeverket, som ble godkjent av Finansdepartementet 17. desember 1971.

Regnskapet 1977 viser følgende (beløp i tusen kroner):

	Debet	Kredit
Pantelån m. v. pr. 1. januar 1977	289 734	
Avdrag innbetalt i 1977		25 484
Balanse pr. 31. desember 1977		264 250
	289 734	289 734

Mellomregnskap mellom Rikstrygdeverket og Folketrygdfondet:

	Debet	Kredit
Ikke overførte renter og avdrag pr. 1. januar 1977 ¹⁾		3 792
Renter innbetalt til Rikstrygdeverket		15 477
Avdrag innbetalt til Rikstrygdeverket		25 484
Renter og avdrag (å konto) overført til Folketrygdfondet i 1977	42 292	
I mellomregning med Folketrygdfondet (renter og avdrag) pr. 31. desember 1977	2 461	
	44 753	44 753

¹⁾ Renter og avdrag for desember 1976.

Som i 1976 har Rikstrygdeverket overført renter og avdrag med et fast å konto beløp pr. måned, med endelig avregning i januar det påfølgende år. I 1977 var det månedlige å konto beløp som ble overført til Folketrygdfondet 3,5 mill. kroner.

Etter gjennomføringen av denne ordning (mai 1975 og etter anmodning fra Hovedstyret), er det ikke mulig å spesifisere det overførte beløp for hvert år på renter og avdrag. En viser imidlertid til at det hver måned, samtidig med overføringen av beløpet gis oversikt over reelt innkomne renter og avdragsbeløp.

Rikstrygdeverket ville foretrekke et regnskap der det er mulig å skille mellom renter og avdrag som overføres til Folketrygdfondet. Dette kan oppnås ved at avleggelse av regnskapet skjer når avregningen for januar måned i påfølgende år foreligger. En vil også vise til at det er meget vanskelig — og i enkelte år praktisk umulig for Rikstrygdeverket å avlegge beretning og regnskap — behandlet av Rikstrygdeverkets styre — innen 1. februar i det påfølgende år. Rikstrygdeverket vil derfor ta dette spørsmålet opp med Hovedstyret for Folketrygdfondet, med sikte på å finne fram til en tidsramme for saken som begge parter finner egnet.

Rikstrygdeverket hadde ved utgangen av 1977 til forvaltning i alt 503 lån.

I løpet av 1977 er 15 lån innfridd, og pantebrevne er slettet og returnert til låntakerne.

Rikstrygdeverket behandlet i tillegg til dette 32 saker vedrørende pantefrafall, prioritetsvikelse, nedskrivning av innbetalt del av lån, m. v., der vedkommende verdipapir ble gitt påtegning om forholdet og tinglyst. Rikstrygdeverket beregnet renter og avdrag, og sendte ut varsler om innbetaling i over 1 000 tilfeller. (Det føres ikke statistikk over antall purringer, i de tilfeller renter og avdrag ikke betales i tide.) I tillegg mottar Rikstrygdeverket i løpet av året et betydelig antall forespørsler om garantiforpliktelser, prioritetsvikelser, pantefrafall, m. v.

Det ble i 1977 ikke gjennomført renteendring for noen del av lånemassen. Rentesatsene varierer med lånenes løpetid og utbetalingstidspunkt. Den overveiende del av lånemassen har en løpetid på 20 år, og rentefoten i 1977 var 5 eller 6 pst. p. a. Rentesatsene for folketrygdens nye lån følger satsene for utlån fra Norges Kommunalbank. Disse satsene er hevet fra 1. januar 1978. Som ved tilsvarende renteheving i 1974, har Rikstrygdeverket tatt kontakt med Hovedstyret for Folketrygdfondet om satsene for lånene.

Forvaltningen av lånemassen har fulgt de gitte retningslinjer, og det var i 1977 ikke behov for å oversende noen enkeltsak til behandling i Hovedstyret for Folketrygdfondet.

Regler om administrasjon av folketrygdfondet og om forvaltning av midlene, revisjon m. v. — Fastsatt av Stortinget 30. juni 1967 i medhold av § 16–6 i lov om folketrygd av 17. juni 1966.

§ 1.

De midler som blir overført til folketrygdfondet i medhold av § 16—5 i lov om folketrygd, skal forvaltes av fem distriktsfondsstyrene.

Første fondsstyrene skal ha sete i Oslo og skal ha som distrikt fylkene Østfold, Akershus, Oslo, Hedmark og Oppland.

Annet fondsstyrene skal ha sete i Skien og skal ha som distrikt fylkene Buskerud, Vestfold, Telemark, Aust-Agder og Vest-Agder.

Tredje fondsstyrene skal ha sete i Bergen og skal ha som distrikt fylkene Rogaland, Hordaland og Sogn og Fjordane.

Fjerde fondsstyrene skal ha sete i Trondheim og skal ha som distrikt fylkene Møre og Romsdal, Sør-Trøndelag og Nord-Trøndelag.

Femte fondsstyrene skal ha sete i Tromsø og skal ha som distrikt fylkene Nordland, Troms og Finnmark.

§ 2.

Midler som tilføres folketrygdfondet skal fordeles mellom de fem fondsstyrene i forhold til folketallet i de distrikter fondsstyrene omfatter. Fordelingen revideres hvert tiende år på grunnlag av Statistisk Sentralbyrås oppgaver over folketallet.

Hvert fondsstyrene forvalter også rentene av de midler som vedkommende styrene har til forvaltning.

Når det trenges midler fra folketrygdfondet til dekning av ytelser og administrasjon, skal det tilbakeføres et så stort beløp fra hvert fondsstyrene som svarer til midlenes fordeling mellom fondsstyrene etter reglene i første ledd.

§ 3.

Hvert distriktsfondsstyrene skal ha fem medlemmer som med personlige varamenn oppnev-

nes av Kongen for fire år om gangen. Ved første gangs oppnevning skal to av medlemmene oppnevnes for to år.

Kongen oppnevner formannen i hvert styre. Hvert styre velger nestformann blant sine medlemmer.

§ 4.

Det etableres et hovedstyre som skal være et koordinerende og rådgivende organ for distriktsfondsstyrenes virksomhet. Hovedstyret skal bestå av formennene i de fem distriktsfondsstyrene, to medlemmer oppnevnt av Stortinget og to medlemmer oppnevnt av Kongen. Kongen utpeker formannen for hovedstyret. Hovedstyret velger nestformannen blant sine medlemmer.

Hovedstyret skal ha sete i Oslo.

§ 5.

For distriktsfondsstyrene og hovedstyret gjelder:

Medlemmer og varamenn oppnevnes med virkning inntil regnskapet er avsluttet for det fjerde år som er gått etter at oppnevningen ble foretatt.

Dersom medlemmer eller varamenn entlediges eller dør i løpet av den tid de er oppnevnt for, skal nytt medlem eller varamann oppnevnes for den gjenstående tid.

Styremøte holdes når formannen eller et av styrets øvrige medlemmer krever det. Formannen sørger for innkalling til møtene med minst 8 dagers varsel.

Styret er beslutningsdyktig når minst halvparten av medlemmene eller deres varamenn er til stede — herunder formannen eller nestformannen.

Styremedlemmene og varamennene skal ha godtgjøring som fastsettes av vedkommende departement. Under reise tilkommer de skyss- og kostgodtgjøring som bestemt for offentlige tjenestemenn.

§ 6.

Distriktsfondsstyrene kan med samtykke av vedkommende departement engasjere eller tilsette nødvendig sekretærhjelp.

Et felles sekretariat skal sørge for å forberede og forelegge de saker som skal behandles av hovedstyret, og skal bistå distriktsfondsstyrene ved plasseringen av fondsmidlene.

Hvert fondsstyre dekker utgiftene til forvaltning av de midler det har rådighet over. Fellesutgifter ved forvaltningen dekkes av fondets midler med fordeling mellom fondsstyrene etter reglene i § 2, første ledd.

Kongen tilsetter direktør for det felles sekretariat. De øvrige tjenestemenn som finnes nødvendige tilsettes av hovedstyret. Deres lønns- og arbeidsvilkår fastsettes av hovedstyret med godkjenning av vedkommende departement.

Hovedstyret fastsetter nærmere instruks for direktøren og det felles sekretariat.

§ 7.

Fondsforvaltningen skal ta sikte på at folketrygdfondet skal bli til størst mulig nytte for folketrygden ved at midlene anbringes mot betryggende sikkerhet og med sikte på god avkastning og den nødvendige likviditet.

Distriktsfondsstyrene kan plassere fondsmidlene i norske ihendehaverobligasjoner, som lån til Distriktenes utbyggingsfond, og etter nærmere bestemmelse av Stortinget som innskudd i forretnings- og sparebanker. Økingen i bankinnskuddene skal imidlertid i det enkelte år ikke utgjøre mer enn 12 pst. av tilveksten i det enkelte fondsstyres forvaltningsmasse.

Et fondsstyre kan ta opp kortsiktige lån dersom dette finnes hensiktsmessig.

§ 8.

Fondsstyrene skal sørge for at det ved utgangen av hvert kalenderår blir utarbeidet årsberetning og for at det blir satt opp regnskap og balanse i samsvar med grunnsetningene om ordentlig regnskapsføring og med forsiktig og god forretningsskikk. Årsregnskapet skal være underskrevet av styret og ferdig til revisjon senest innen utgangen av februar måned.

§ 9.

Revisjonen av regnskapene skal utføres av Riksrevisjonen.

Fondsstyrene skal snarest mulig og senest innen utgangen av april måned sende årsberetning og regnskap til hovedstyret. Hovedstyret sender disse dokumenter og beretning om den samlede forvaltning til vedkommende departement som sender melding til Stortinget.

§ 10.

Alle som deltar i fondsforvaltningen i medhold av disse regler, har taushetsplikt om det de får vite i sin virksomhet, jfr. § 18—4 i lov om folketrygd.

§ 11.

Kongen kan gi nærmere regler om fondsforvaltningen og treffe nærmere bestemmelser til utfylling og gjennomføring av reglene.