



FOLKETRYGDFONDET

ÅRSBERETNING



1978

# FOLKETRYGDFONDET

## Utdrag av Hovedstyrets beretning for 1978.

Fondsforvaltningen forestås av fem distriktsfondsstyrer med Hovedstyret som koordinerende og rådgivende organ. Alle midler som inngår til forvaltning fordeles på de fem fondsstyrene etter en folketallnøkkel.

Folketrygdfondet utgjorde ved årsskiftet 15 671 mill. kroner. Den samlede forvaltning økte i 1978 med 1 477 mill. kroner, mot en øking på 808 mill. kroner i 1977. Av økingen skyldes 500 mill. kroner overføring av overskuddsmidler i folketrygden fra Rikstrygdeverket, og resten, 977 mill. kroner, renteinntekter. Merøkingen i forhold til 1977 skyldes først og fremst at det i 1977 ikke ble overført nye midler fra Rikstrygdeverket.

Folketrygdens arbeidsmarkedsfond ble pr. 1. september 1978 sammensluttet med Folketrygdfondet, og utgjorde da 1 263 mill. kroner. Da dette fondet også fra før var forvaltet av Folketrygdfondets fondsstyrer, medførte sammenslutningen ingen øking i forvaltningskapitalen.

Folketrygdfondet har i løpet av året kjøpt pålydende 149 mill. kroner i statsobligasjoner og pålydende 500 mill. kroner i Husbankobligasjoner, tilsammen således 649 mill. kroner i stats- og statsbankobligasjoner, mot 326 mill. kroner i 1977. Dette tilsvarer 8,1 pst. (11,1) av samlede emisjoner av denne kategori.

Av *andre obligasjoner* (de såkalte «§ 15-obligasjoner») ble kjøpt pålydende 515 mill. kroner, mot 825 mill. kroner i 1977. Fondets andel av samlede emisjoner var her 20,2 pst. (11,9). Nedgangen i beløp skyldes først og fremst at totale emisjoner i denne sektor ble sterkt redusert fra 1977 til 1978. Prosjektlån til industri, kommuner, fylker og kraftverkformål har også i 1978 vært henvist til utenlandske lånemarkeder. Fondsstyrenes obligasjonskjøp i denne kategori var størst fra realkredittforeninger med 346 mill. kroner, dernest kommer øvrige kredittforeninger og kredittaksjeselskaper med 141 mill. kroner.

I samsvar med Stortingsvedtak har fondsstyrene ikke økt summen av bankinnskudd i 1978. Det enkelte fondsstyre har imidlertid i en viss utstrekning nyttet muligheten til omplassering av bankinnskudd innenfor sitt distrikt. Tilsammen har fondsstyrene således omplassert innskuddsbeløp på 24,3 mill. kroner. Den bestående innskuddsmassen er på 1 052 mill. kroner, hvorav 681 mill. kroner inntår i sparebanker og 371 mill. kroner i forretningsbanker.

Det er et hovedmål for fondsstyrene å oppnå at innskuddsmidlene får en aktiv utnyttning i de banker og regioner midlene plasseres i. Distriktsstyrene har således søkt å tilgodese de banker som viser en aktiv innstilling til løsningen av utbyggingsoppgavene og kredittproblemene i sine arbeidsområder, og hvor de lokale behov overstiger bankenes ressurser. I samsvar med anbefaling fra Hovedstyret, har fondsstyrene i sin omplasseringsvirksomhet gått varsomt frem, og avpasset uttak til størrelsen av den enkelte bank og dens situasjon. Det vises for øvrig til beretningen, hvor Hovedstyret har gitt en bredere omtale av omplasseringsvirksomheten.

Den gjennomsnittlige nyplasseringsrente av fondsstyrenes ihendehaverobligasjonsplasseringer i 1978 var 8,07 pst. (7,62). Årets plasseringer i stats- og statsbankobligasjoner gir en rente på 7,75 pst. (7,78), og plasseringene i andre obligasjoner 8,48 pst. (7,55).

Fondsstyrenes mest likvide midler er plassert som kontolån til statskassen. Denne posten viser en øking på 774 mill. kroner til 1 104 mill. kroner ved årets slutt. Bakgrunnen for denne betydelige økingen er at kjøp av 700 mill. kroner i statsobligasjoner, etter ønske fra Finansdepartementet, ble utsatt fra desember 1978 til januar 1979. Kontolånsordningen gir en tilfredsstillende forrentning for fondsstyrene, og noe rentetap oppsto derfor ikke i denne forbindelse.

Plasseringen av fondsforvaltningens midler pr. 31. desember 1978 (basert på bokført verdi) fremgår av oppstillingen på baksiden.

	Mill. kroner
Ihendehaverobligasjoner i alt .....	13 049
Herav:	
Staten .....	6 934
Statsbanker .....	1 858
Industri m. v. ....	462
Kraftverk og elektrisitetsformål .....	492
Kommuner og fylker .....	260
Kredittforeninger og kredittaksjeselskaper .....	3 043
Bankinnskudd .....	1 052
Herav:	
Sparebanker .....	681
Forretningsbanker .....	371
Pantelån .....	239
Midlertidig kontolån til statskassen .....	1 104
Andre aktiva .....	227
	15 671

# FOLKETRYGDFONDET

BERETNING OG REGNSKAP

1978

## INNHALDSFORTEGNELSE

	Side
Hovedstyrets årsberetning .....	3
Sammendrag av distriktsfondsstyrenes regnskaper .....	12
1. fondsstyres årsberetning og regnskap .....	16
2. fondsstyres årsberetning og regnskap .....	20
3. fondsstyres årsberetning og regnskap .....	24
4. fondsstyres årsberetning og regnskap .....	28
5. fondsstyres årsberetning og regnskap .....	32
Hovedstyrets og Fellesekretariatets administrasjonsregnskap .....	36
Distriktsfondsstyrenes beholdning av ihendehaverobligasjoner, gjeldsbrev m. v. ....	37
Distriktsfondsstyrenes innskudd i sparebanker og forretningsbanker ..	62
Forvaltningsavtale mellom Rikstrygdeverket og Hovedstyret .....	75
Årsberetning og regnskap for de midler som Rikstrygdeverket forvalter etter avtale med Hovedstyret .....	75
Regler om administrasjon av Folketrygdfondet og om forvaltning av midlene, revisjon m. v. ....	77

### Hovedstyrets beretning.

Hovedstyret har i 1978 hatt følgende sammensetning:

Formann: Sekretær Leif Skau, Oslo,  
varamann: Sosialsjef Hildur Os,  
Nordfjordeid.

Nestformann: Avdelingssjef Otto Lyng,  
Trondheim,  
Varamann: Stortingsrepresentant Sverre  
Helland, Eikangervåg.

Medlem: Journalist Egil Aarvik, Bærum,  
varamann: Adjunkt Åse Reinkjøl,  
Røyneberg.

Medlem: Forbundsformann Olav Bratlie,  
Oslo,  
varamann: Byrettsdommer Olav T. Laake,  
Stavanger.

Medlem: Barneparkinspektør Astrid Wold,  
Oslo,  
varamann: Byråsjef Gerd Brevig Liestøl,  
Bærum.

Medlem: Formann i Landsorganisasjonen  
Tor Halvorsen, Nittedal,  
varamann: Arkitekt Elisabet Fidjestøl,  
Tønsberg.

Medlem: Direktør Kåre Framholt, Bergen,  
varamann: Lensmann Leiv Erdal, Naustdal  
i Sunnfjord.

Medlem: Bonde Johan A. Vikan, Stjørdal,  
varamann: Instruktør Oskar Edøy,  
Sunnalsøra.

Medlem: Stortingsrepresentant Rolf Nilssen,  
Tromsø,  
varamann: Disponent Gunnar Moe, Bodø.

Fellessekretariatet:

Adresse: Haakon VII's gate 6, Oslo 1.

Direktør: Cand. jur. Kjell Grimsvang.

Stedfortreder: Cand. oecon. Carl Faye-Schjøll.

Førstekonsulent: Cand. act. Geirr Ellefsen.

Førstekontorfullmektig: Inger Tandø.

Hovedstyret har i 1978 hatt 4 møter.

#### I. FORVALTNINGSTILVEKST — PLASSERINGSMULIGHETER

Den samlede kapital som de fem distriktsfundsstyrene forvalter er i årets løp økt med 1 477 mill. kroner til 15 671 mill. kroner. Av økingen skyldes 500 mill. kroner overføring av nye overskuddsmidler i folketrygden fra Rikstrygdeverket og resten, 977, renteinntekter.

Ifølge lovvedtak er Folketrygdens Arbeidsmarkedsfond i løpet av året sammensluttet med Folketrygdfondet. Dette skjedde pr. 1. september. Størrelsen av Arbeidsmarkedsfondet ble på sammenslutningstidspunktet beregnet til 1 263 mill. kroner. Da fondet fra før var forvaltet av fondsstyrene og aktiva var felles for de to fond, medførte sammenslutningen

Tabell 1. *Fondsdannelsen under folketrygdordningen 1967—78. Mill. kroner.*

År	1. Overført fra Rikstrygdeverket	2. Kapital i Folketrygd- fondet (inkl. renter)	3. Folketrygdens drifts- kapital i Riks- trygdeverket	4. Total fondsdannelse (2+3)
1967	565	575	1 424	1 999
1968	680	1 296	1 267	2 563
1969	820	2 199	385	2 584
1970	460	2 784	477	3 261
1971	—	3 716 <sup>1)</sup>	1 371	5 087
1972	321	4 242	2 203	6 445
1973	1 505	6 008	2 881	8 889
1974	2 096	8 509	3 268	11 777
1975	2 183	11 284	3 331	14 615
1976	150	12 176	4 468	16 644
1977	—	12 984	5 719	18 703
1978	500	15 671 <sup>2)</sup>	6 178	21 849

<sup>1)</sup> Økingen fra 1970 til 1971 skyldes dessuten overføring fra Rikstrygdeverket av eldre fondsmidler fra inkorporerte trygder (735 mill. kroner).

<sup>2)</sup> Økingen fra 1977 til 1978 skyldes dessuten inkorporeringen av Folketrygdens arbeidsmarkedsfond på 1 263 mill. kroner.

ingen øking i forvaltningskapitalen. For fondsadministrasjonen innebærer sammenslutningen en regnskapsmessig forenking.

De 500 mill. kroner som ble overført til fondet fra Rikstrygdeverket er i samsvar med forvaltningsreglementets § 2 fordelt på distriktsfondsstyrene etter folketallnøkkelen slik:

	Pst.	Tusen kroner
1. fondsdistrikt (Østfold, Akershus, Oslo, Hedmark og Oppland)	35,1	175 500
2. fondsdistrikt (Buskerud, Vestfold, Telemark, Aust-Agder og Vest-Agder)	19,1	95 500
3. fondsdistrikt (Rogaland, Hordaland, Sogn og Fjordane)	19,4	97 000
4. fondsdistrikt (Møre og Romsdal, Sør- Trøndelag og Nord- Trøndelag)	14,8	74 000
5. fondsdistrikt (Nordland, Troms og Finnmark)	11,6	58 000
I alt	100,0	500 000

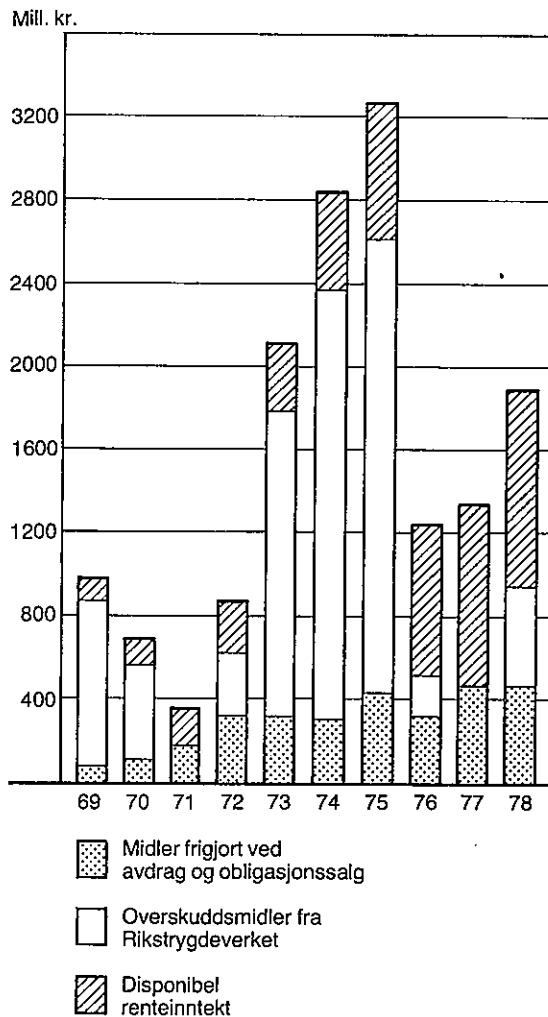
Overføringene av nye fondsmidler fra Rikstrygdeverket i årenes løp og samlet fondsdannelse under folketrygdordningen er vist i tabell 1. Det fremgår at det bare har vært i de to årene 1971 og 1977 at det ikke er overført nye fondsmidler. Overføringene viser en betydelig variasjon, med de største beløp i tre-årsperioden 1973–75. Variasjonen reflekterer delvis svingningene i kontantoverskuddet i folketrygden på Rikstrygdeverkets hånd, og delvis Rikstrygdeverkets behov for å holde en likvid reserve til drift av trygden.

Fondsstyrenes plasseringsformer

Tabell 2. Endringer i aktivaposter  
Mill. kroner.

	1978	1977
Stats- og statsbank- obligasjoner .....	417,9	30,7
Andre ihendehaver- obligasjoner .....	293,1	692,5
Pantelån .....	÷ 25,2	÷ 25,5
Gjeldsbrevlån .....	÷ 3,2	÷ 3,2
Midlertidig kontolån til stats- kassen .....	773,7	182,8
Opptjente, ikke forfalne renteinntekter m.v .....	21,1	÷ 0,4
	<u>1 477,4</u>	<u>876,9</u>

Fig. 1. Tilgang av midler (inkl. avdrag og obligasjonssalg) 1969–1978.



er i reglementet begrenset til ihendehaverobligasjoner og bankinnskudd. (Direkte lån til Distriktenes utbyggingsfond har ikke vært aktuelt da Utbyggingsfondet finansieres ved lån fra statskassen.)

Innenfor det enkelte år er virksomheten dels fastlagt ved en rammeavtale mellom Finansdepartementet og Hovedstyret for Folketrygdfondet om obligasjonsplasseringer, og dels gjennom Stortingsvedtak (maksimale bankinnskudd).

Hovedtrekkene i rammeavtalen med Finansdepartementet ble, etter en justering i november da overføringen fra Rikstrygdeverket kom, følgende:

a. Fondsstyrene kunne øke sine beholdninger av § 15-obligasjoner med inntil 400 mill. kroner.

Tabell 3. *Fondsforvaltningens deltakelse i årets virksomhet på det norske ihendehaverobligasjonsmarked. Pålydende beløp.*

Låntakere	Emisjons- volum brutto Mill. kr.	Obliga- sjonskjøp vedrø- rende lån opptatt i tidl. år Mill. kr.	Overtatt i alt		Uttrek- ninger og salg Mill. kr.	Overtatt netto Mill. kr.
			Mill. kr.	Pst.		
Staten og statsbanker .....	7 964,8	1,1	648,5	8,1	230,4	418,1 <sup>4)</sup>
Staten .....	6 952,8	1,1	148,5	2,1	145,7	2,8
Husbanken .....	500,0	—	500,0	100,0	—	500,0
Øvrige statsbanker .....	512,0	—	—	—	84,7 <sup>2)</sup>	÷84,7
Andre låntakere .....	2 551,7	46,2	514,9 <sup>1)</sup>	20,2	209,8	305,1 <sup>4)</sup>
Industri m. v. ....	108,0	—	25,0	23,1	23,9	1,1
Kraftverk og el.formål .....	—	—	—	—	30,0	÷30,0
Kommuner og fylker .....	24,5	—	2,2	9,0	19,5	÷17,3
Realkredittforeninger .....	809,0	13,6	346,5	42,8	33,1 <sup>3)</sup>	313,4
Skiptfinansieringsinstitutter .....	1 358,3	27,6	74,2	5,5	63,7	10,5
Øvrige kredittaksjeselskaper ....	251,9	5,0	67,0	26,6	39,6	27,4
I alt .....	10 516,5	47,3	1 163,4	11,1	440,2	723,2

1) Har overtatt 50,5 mill. kroner i annenhåndsmarkedet av årets obligasjoner fordelt med 12,9 mill. kroner på realkredittforeninger, 36,6 mill. kroner på skipsfinansieringsinstitutter og 1,0 mill. kroner på øvrige kredittaksjeselskaper.

2) Herav utgjør solgte obligasjoner 0,4 mill. kroner.

3) Herav utgjør solgte obligasjoner 1,7 mill. kroner.

4) Tilsvarende bokførte beløp fremgår av tabell 2.

b. Fondsstyrene skulle kjøpe Husbankobligasjoner for pålydende 500 mill. kroner.

c. Resten av disponible midler skulle nyttes til kjøp av statsobligasjoner og som plassering som kontolån til statskassen for å ha en likvid reserve ved årsskiftet.

Av tabell 3 fremgår at fondsstyrene ikke utnyttet adgangen i rammeavtalen til å øke beholdningene av § 15-obligasjoner («Andre låntakere» i tabellen) med 400 mill. kroner. Økingen ble ikke større enn 305 mill. kroner, noe som skyldtes det sterkt reduserte utbud av slike obligasjoner.

Kjøp av pålydende 500 mill. kroner i Husbankobligasjoner ble gjennomført i desember måned etter fondsstyrenes valg i to lånetyper: 7½ pst., 5 års fast lån til pari kurs og 8 pst., 10 års fast lån til pari kurs.

Ifølge rammeavtalen, slik den ble justert i november måned, skulle fondsstyrene i løpet av desember kjøpe pål. 700 mill. kroner i statsobligasjoner. Etter senere anmodning fra Finansdepartementet ble dette kjøp imidlertid utsatt til i januar 1979, for å unngå at statens fullmakt til å ta opp faste statslån i 1978 skulle bli overskredet. Da fondsstyrenes ledige midler er plassert som midlertidig kontolån til statskassen, ble denne utsettelsen av statsobligasjonskjøp årsak til at kontolån til statskassen ved årsskiftet var på 1 104 mill. kro-

ner. Kontolånsordningen gir en tilfredsstillende forrentning for fondsstyrene, og noe rentetap oppsto derfor ikke i denne forbindelse.

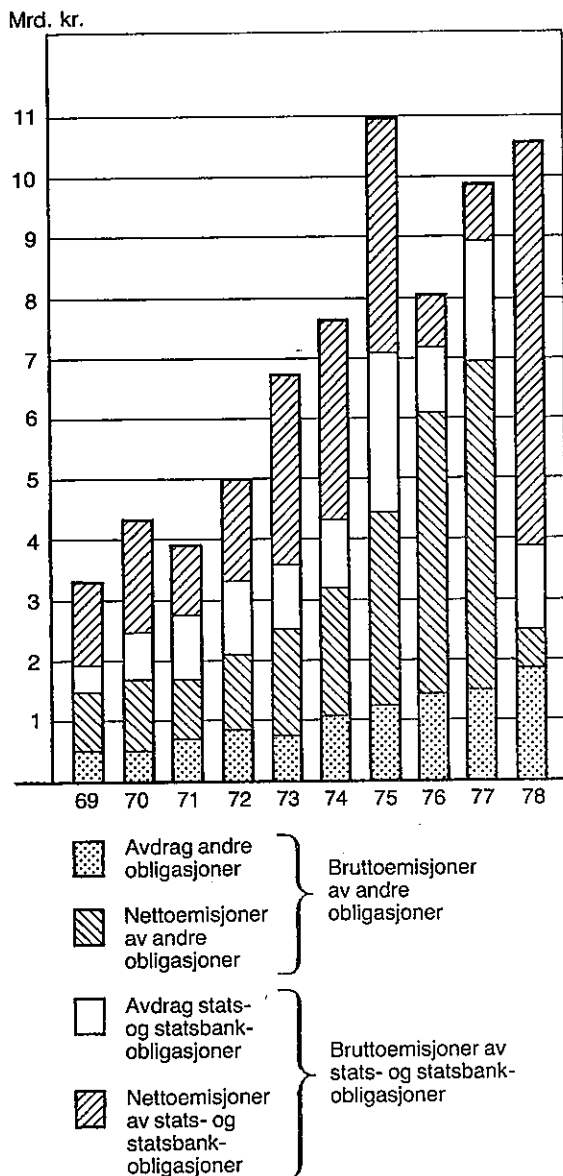
Som det fremgår av tabell 3, økte fondets beholdninger av stats- og statsbankobligasjoner med pålydende 418,1 mill. kroner, mot en øking på bare 30,3 mill. kroner i 1977.

Om bankinnskudd traff Stortinget den 9. mai 1978 vedtak om at fondsstyrene inntil videre ikke kan plassere noe av tilveksten i sin forvaltningskapital som innskudd i spare- og forretningsbanker. Fondsstyrenes virksomhet på dette område har derfor, i likhet med i de fire foregående år, vært å foreta omplasseringer/reklasseringer av bestående termininnskudd etter hvert som de forfaller.

## II. FONDSFORVALTNINGEN OG OBLIGASJONSMARKEDET

Bruttoemisjoner av ihendehaverobligasjonslån på det norske marked var i 1978 10 517 mill. kroner, d.v.s. en øking på 616 mill. kroner i forhold til 1977. Denne relativt beskjedne økingen dekker over en meget stor forandring i markedet, idet statslånemisjonene økte med hele 5 015 mill. kroner, mens emisjonene av § 15-obligasjoner ble redusert med 4 399 mill. kroner. Ifølge emisjonsstatistikken må man tilbake til 1973 for å finne lavere tall for bruttoemisjoner av § 15-obligasjoner. Holder man seg

Fig. 2. Netto- og bruttoemisjoner på det norske ihendehaverobligasjonsmarked 1969—1978.



til nettoemisjonene (netto markedsbelastning), må man helt tilbake til 1969 for å finne lavere tall.

Denne strukturendringen i markedet skyldes at låntakere innenfor sektorene industri, kommuner, fylker og kraftutbygging av myndighetene har vært henvist til utenlandske låne-markeder, delvis gjennom Kommunalbankens og Industribankens utenlandske låneopptak. Ifølge nasjonalbudsjettet for 1979 blir denne linjen i kredittpolitikken i store trekk videreført i 1979. På innenlandsmarkedet har således i det vesentlige vært emittert obligasjoner fra obligasjonsutstedende kredittforetak (kredittforeninger og kredittaksjeselskaper). En medvirkende årsak til det lave emisjonsbe-

løp for § 15-obligasjoner, var også at skipsfinansieringsinstituttens lånebehov ble mindre enn antatt ved årets begynnelse.

Strukturendringen i markedet fikk betydning for fondsstyrenes virksomhet, ved at kjøpemulighetene ble sterkt begrenset fra låntakergrupper som fondsstyrene vanligvis har kjøpt obligasjoner fra. Fondsstyrene savnet således deltakelse i «prosjekt lån» som gir nær sammenheng mellom distriktsstyrenes plasseringsvirksomhet og de konkrete investeringene i distriktene. Hovedstyret minner om at en slik sammenheng vil bidra til å skape forståelse for den belastning som avgiftene til folketrygden representerer.

Fig. 2 illustrerer utviklingen i brutto- og nettoemisjoner på det norske obligasjonsmarked i perioden 1969—78. «Stolpehøyden» angir samlede bruttoemisjoner det enkelte år, og «stolpens» forskjellige felter angir hvordan bruttoemisjonene er sammensatt av nettoemisjoner og avdrag innenfor de to hovedgruppene stats- og statsbankobligasjoner og andre obligasjoner. Figuren illustrerer den forannevnte strukturendring fra 1977 til 1978.

Med sterkt redusert emisjonsvolum, og uendrede satser for de plasseringspliktige institusjonene, var det betydelig etterspørsel etter § 15-obligasjoner gjennom hele året. Dette ga utslag i kursene, som ved utgangen av året jevnt over er noe høyere enn ved årets begynnelse.

I tabell 3 er gitt en oversikt over fondsforvaltningens deltakelse i årets virksomhet på det norske ihendehaverobligasjonsmarked. Tabell 4 viser fondsforvaltningens andel av netto- og bruttoemisjoner i markedet, samt fondets obligasjonsbeholdning i prosent av obligasjoner i alt i markedet i tiden 1973—78.

Som tabell 3 viser, kjøpte fondsstyrene i løpet av året obligasjoner for pålydende 1 163,4 mill. kroner. Dette tilsvarer 11,1 pst. av bruttoemisjonsvolumet, mot 11,6 pst. i 1977. Kjøp av stats- og statsbankobligasjoner utgjorde 648,5 mill. kroner, eller 8,1 pst. av emisjonene, mot 11,1 pst. i 1977. Av andre obligasjoner kjøpte fondsstyrene pålydende 514,9 mill. kroner, som tilsvarer 20,2 pst. av emisjonsvolumet, mot 11,9 pst. i 1977.

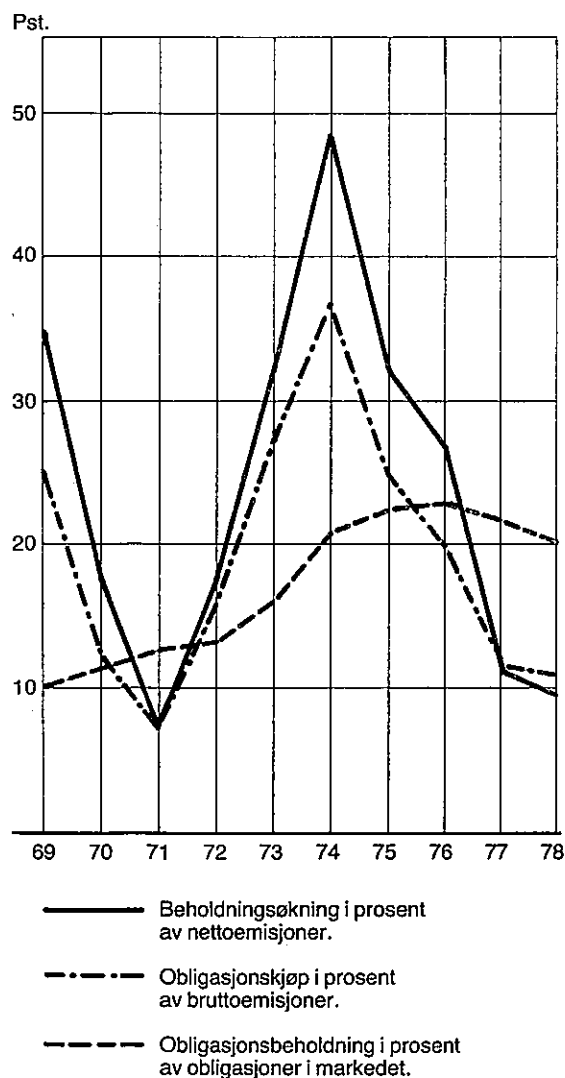
Fondsstyrenes kjøp av § 15-obligasjoner i annenhåndsmarkedet utgjorde i 1978 96,7 mill. kroner, mot 175,9 mill. kroner i 1977.

Fondsstyrenes regnskaper er, som i tidligere år, gjort opp på grunnlag av obligasjonsbeholdningenes anskaffelsesverdi. Dette er i samsvar med den praksis som livsforingsringsselskapene følger, idet obligasjonene i det vesentlige blir beholdt til de innfris til pari kurs. Differansen mellom anskaffelsesverdi og dagsverdi er anslagsvis 614 mill. kroner.

### III. FONDSSTYRENE'S BANKINNSKUDD

Fra og med 1974 har Stortinget vedtatt at fondsstyrene ikke skal kunne nytte noe av fondstilveksten til nye bankinnskudd. Den innskuddsmassen som fondsstyrene forvaltet ved utgangen av 1973, 1 052 mill. kroner, er fortsatt plassert i sparebanker og forretningsbanker på 18 måneders termin, for tiden til 8 % rente p.a. Av beløpet er vel halvparten, ca. 615 mill. kroner, plassert med hjemmel i Stortingets vedtak i årene 1968–73 (12 pst. av forvaltningstilveksten i disse år), og ca. 415 mill. kroner representerer eldre innskuddsmidler som fondsstyrene i sin tid fikk overført fra den tidligere Arbeidsløsetrygdens Felles-

Fig. 3. *Fondsforvaltningens andel det norske ihendehaverobligasjonsmarkedet 1969–1978.*



forvaltning. Endelig representerer vel 20 mill. kroner innskudd som ble overført fra Rikstrygdeverkets tidligere kapitalforvaltning.

Siden 1974 har situasjonen således vært den at fondsstyrene bare har kunnet plassere nye bankinnskudd ved å foreta tilsvarende uttak fra andre banker. Da denne situasjonen oppstod, drøftet Hovedstyret i sin tid prinsipielt spørsmålet om slike omplasseringer. Drøftelsen fant bl. a. sted på bakgrunn av følgende uttalelse fra Finansdepartementet i St.prp. nr. 74 for 1973–74 s. 3:

«Innenfor de enkelte fondsdistrikter vil imidlertid kredittsituasjonen kunne variere betydelig. Fondsstyrene har hittil i stor utstrekning reklassert sine termininnskott i samme bank etter hvert som de forfaller til betaling. Med en mer aktiv plasseringspraksis vil imidlertid fondsstyrene innen sitt distrikt kunne bidra til å øke utlånsevnen til bankene i kapitalsvake strøk på bekostning av utlånsevnen til bankene i mer kapitalrike strøk uten å øke bankenes samlede utlånsevne. Selv med moderat bruk av dette virkemidlet vil de enkelte fondsstyret ha en mulighet til å utjevne distriktvis ulikheter i bankenes utlånsevne.»

Hovedstyret ga etter sin drøftelse av saken følgende anbefaling til distriktsfondsstyrene:

«Hovedstyret anbefaler at distriktsfondsstyrene, i forbindelse med at de vurderer spørsmålet om fornyelse av termininnskudd, tar sikte på å føre en plasseringspraksis som bl. a. tar hensyn til de endringer med hensyn til behov for innskudd som måtte være inntredt siden innskuddene først ble plassert. Ved en forsiktig bruk av dette virkemiddel vil de enkelte fondsstyret bidra til å utjevne distriktvis ulikheter i bankenes utlånsevne.

Hovedstyret finner grunn til å fremheve betydningen av at fondsstyrene, når de finner at forholdene ligger til rette for uttak av innskudd, går varsomt fram og avpasser eventuelle uttak til størrelsen av banken og dens situasjon, og at man, når situasjonen tilsier det, anvender en nedtrappingsplan, slik at banken vil kunne ha denne plan å innrette sine disposisjoner etter.»

I omplasseringsvirksomheten har fondsstyrene hatt for øye de formål som bankinnskuddsvirksomheten var ment å ha, og som kom til uttrykk i st.prp. nr. 120 for 1966–67. I praksis har fondsstyrene lagt til grunn visse generelle kriterier som kort skal nevnes her.

Det har vært et hovedmål for fondsstyrene å oppnå at innskuddsmidlene får en aktiv utnyttelse i de banker og regioner midlene plasseres i. Distriktsstyrene har således søkt å tilgodese de banker som viser en aktiv innstilling til løsningen av utbyggingsoppgavene og kredittproblemer i sine arbeidsområder, og hvor de lokale behov overstiger bankenes ressurser.

For å søke å oppnå at midlene kommer vedkommende distrikter til nytte, og ikke bare

Tabell 4. *Fondsforvaltningens andel av netto- og bruttoemisjoner på det norske ihendehaverobligasjonsmarkedet og av innenlandske ihendehaverobligasjoner i markedet 1974—78. Pålydende beløp. Mill. kr.<sup>1)</sup>*

	1974	1975	1976	1977	1978
1. Fondsforvaltningens øking av stats- og statsbankobligasjoner .....	2 337	1 898	96	30	418
2. Nettoemisjoner av stats- og statsbankobligasjoner .....	3 247	3 945	858	963	6 643
3. 1. i prosent av 2 .....	72,0	48,1	11,2	3,1	6,3
4. Fondsforvaltningens overtakelse i alt av stats- og statsbankobligasjoner .....	2 524	2 204	291	326	649
5. Bruttoemisjoner av stats- og statsbankobligasjoner .....	4 380	6 505	1 998	2 950	7 965
6. 4 i prosent av 5 .....	57,6	33,9	14,6	11,1	8,1
7. Fondsforvaltningens beholdning av stats- og statsbankobligasjoner i prosent av innenlandske stats- og statsbankobligasjoner i markedet .....	29,3	32,2	31,8	30,5	25,8
8. Fondsforvaltningens øking av andre obligasjoner .....	249	370	1 285	693	305
9. Nettoemisjoner av andre obligasjoner ..	2 181	3 223	4 575	5 399	631
10. 8 i prosent av 9 .....	11,4	11,5	28,1	12,8	48,3
11. Fondsforvaltningens overtakelse i alt av andre obligasjoner .....	327	459	1 382	825	515
12. Bruttoemisjoner av andre obligasjoner ..	3 221	4 453	6 040	6 951	2 552
13. 11 i prosent av 12 .....	10,1	10,3	22,9	11,9	20,2
14. Fondsforvaltningens beholdning av andre obligasjoner i prosent av slike obligasjoner i markedet .....	9,7	10,1	13,5	13,3	14,1
15. Fondsforvaltningens beholdning av obligasjoner i prosent av obligasjoner i alt i markedet .....	20,8	22,6	22,9	21,6	20,3

<sup>1)</sup> Kilde: Nasjonalbudsjettet 1979, Revidert nasjonalbudsjett 1978, Norges Banks emisjonsstatistikk og Statistisk Sentralbyrås årbøker 1975—1977.

blir videreplassert i sentralt beliggende banker, er innskuddsbankene pålagt å sende inn kvartalsoppgaver som viser bevegelsen i bankenes innskudd i og fra andre banker. Ved vurderingen av disse oppgavene, er fondsstyrene imidlertid oppmerksom på at innskuddsforhold med andre banker kan ha sammenheng med spesielle a meta låneordninger og andre transaksjoner som spesielt kommer vedkommende distrikter til gode.

I fondsdistrikter hvor forholdet har vært at enkelte fylker har fått relativt lite av de tilgjengelige lånemidler fra obligasjonsmarkedet (industrialån, kommunelån, kraftverklån etc.), har fondsstyrene søkt å oppveie dette ved å dirigere en relativt større andel av bankinnskuddsmidlene til disse fylker, i de tilfellene hvor det har vært et markert kapitalbehov til stede.

Fondsstyrene søker forøvrig å være oppmerksomme på spesielle forhold som kan begrunne innskudd fra Folketrygdfondet. For at innskuddsordningen skal kunne bidra til en

hensiktsmessig strukturutvikling i bankvesenet, søker styrene således å holde seg orientert om pågående fusjonsforhandlinger og foreliggende fusjonsmuligheter.

I forbindelse med en helhetsvurdering av virksomheten på dette område, er det grunn til å minne om at Norges Bank, fra og med 1975, bl. a. til erstatning for at fondsstyrene ikke kunne øke sine samlede innskudd, har plassert innskudd i lokale banker. Det var forøvrig et hovedhensyn for Norges Bank å avdempe utslagene i de mest utsatte banker og distrikter av en generelt sett stram kredittpolitikk. Ved siste årsskifte hadde disse innskuddene nådd et beløp på ca. 220 mill. kroner. Da Norges Bank ikke er bundet av noen folketallnøkkel ved fordelingen av de samlede innskudd, bærer Norges Banks innskuddsstatistikk preg av en geografisk sett mer selektiv virksomhet. Av forannevnte innskuddssum er således 53,9 pst. plassert i nordnorske banker (d.v.s. i 5. fondsdistrikt med folketall 11,6 pst.). For de distrikter som dekkes av hvert

Tabell 5. Oversikt over fondsforvaltningens totale bankinnskudd pr. 31. desember 1978 og omplasseringer i 1978.

	1.	2.	Fondsstyrene		5.	I alt
			3.	4.		
<b>Totale bankinnskudd:</b>						
Beløp, mill. kroner .....	308,0	209,6	207,4	170,7	156,6	1 052,3
Antall bankkontorer .....	99	122	117	108	76	522
<b>Omplasseringer:</b>						
Beløp mill. kroner .....	12,5	3,5	6,5	0,5	1,3	24,3
Innskudd (antall bankkontorer) ..	11	4	5	1	5	26
Uttak (antall bankkontorer) .....	23	20	10	1	5	59

av de øvrige fondsstyrene, er Norges Banks prosenttall og tilsvarende folketallsprosent henholdsvis 8,6 og 35,1 i 1. fondsdistrikt, 4,1 og 19,1 i 2. fondsdistrikt, 15,6 og 19,4 i 3. fondsdistrikt, 17,8 og 14,8 i 4. fondsdistrikt.

Hovedstyret er forøvrig oppmerksom på at det er mer krevende for det enkelte fondsstyre å foreta ønskelige justeringer i bankinnskuddssektoren når slike justeringer bare kan skje gjennom uttak fra andre banker, enn om nye fondsmidler nyttes til formålet. Det er også grunn til å minne om at fondsstyrene og sekretariatene er bundet av sin taushetsplikt (reglementets § 10) med hensyn til de opplysninger de mottar i sitt arbeid for fondet, og at fondsstyrenes omtale av, og begrunnelse for sine vedtak i bankinnskuddssektoren derfor nødvendigvis blir av mer generell karakter.

I tabell 5 er gitt en oversikt over fondsforvaltningens bankinnskudd pr. 31. desember 1978. Tabellen viser hvor stort beløp det enkelte fondsstyre har innestående i banker og hvor mange bankkontorer innskuddene er delt på. Den gir også oversikt over fondsstyrenes omplasseringer av bankinnskudd (innskudd og uttak) i 1978 fordelt på antall bankkontorer og beløp. Ifølge tabellen er det omplassert bankinnskudd til et samlet beløp av 24,3 mill. kroner, hvorav innskuddene er fordelt på 26 bankkontorer og uttakene på 59 bankkontorer.

En fullstendig spesifikasjon over fondsstyrenes bestående innskudd i de forskjellige spare- og forretningsbanker er trykt som vedlegg til denne beretningen. Det pekes på at innskuddsbeløpene inkluderer de ovenfor nevnte innskuddsmidler fra Arbeidsløsetrygdens Fellesforvaltning. Man kan således ikke trekke den slutning at innskuddet i den enkelte bank

i sin helhet opprinnelig er plassert av vedkommende distriktsfondsstyre.

#### IV. DIVERSE OPPLYSNINGER

##### 1. Inngang av renter og avdrag på pantelån m. v. fra Rikstrygdeverket.

I henhold til avtale mellom Hovedstyret og Rikstrygdeverket skal Rikstrygdeverket fortsatt på Folketrygdfondets vegne forvalte denne lånemassen. Fra Rikstrygdeverket er det i årets løp overført 40,9 mill. kroner.

Lånemassen består av 482 lån på tilsammen 239 mill. kroner pr. 31. desember 1978. Rikstrygdeverkets beretning og regnskap for forvaltningen følger vedlagt.

##### 2. Avkastningen.

Avkastningen av fondsforvaltningens ihendehaverobligasjoner fremgår av tabell 6. Det ble foretatt en heving av rentenivået i forbindelse med gjennomføringen av Regjeringens innstramningstiltak i desember 1977. Nyplaseringsrenten for ihendehaverobligasjoner og bankinnskudd er økt med rundt 1 prosentenheter. Nedgangen i nyplaseringsrenten for stats- og statsbankobligasjoner skyldes at hovedtyngden av kjøpene i 1977 ble foretatt etter at rentenivået var hevet, og at en forholdsvis større andel av kjøpene i 1978 ble foretatt i obligasjoner med kortere løpetid og derfor relativt lavere rente. Den gjennomsnittlige avkastning av bankinnskuddsbeholdningen var 7,06 pst. i 1978 mot 6,50 ett år tidligere.

Tabell 6. Avkastningen av fondsforvaltningens ihendehaverobligasjoner. Pst.

	Stats- og statsbankobligasjoner		Andre ihendehaverobligasjoner		I alt	
	1978	1977	1978	1977	1978	1977
Gjennomsnittlig nyplaseringsrente ..	7,75	7,78	8,48	7,55	8,07	7,62
Gjennomsnittsrente for porteføljen ..	6,48	6,40	7,11	6,91	6,69	6,56



årlig avtales mellom Norges Bank og fondets Hovedstyre. For 1978 utgjorde beløpet kr. 870 000,—. Fellesutgifter fordeles på

fondsstyrene etter folketallnøkkelen (reglementets § 2).

**Sammendrag av distriktsfondsstyrenes regnskaper.**  
*Vinnings- og tapskonto.*

	Beløp i tusen kroner	
	1978	1977
<b>Utgifter:</b>		
Renter Skattefrie avsetning til premiefond for arbeidsgiveravgift til folketrygden .....	—	126
Administrasjons- og forvaltningsutgifter:		
Honorarer .....	262	246
Reiseutgifter .....	73	73
Andre administrasjonsutgifter .....	1 175	1 130
Andel fellesutgifter .....	786	700
	2 296	2 149
Kurtasje .....	244	565
Kurstap ved salg av obligasjoner .....	430	—
Folketrygdens arbeidsmarkedsfonds renteandel pr. 1. september 1978 .....	53 600	—
Overføres Folketrygdens arbeidsmarkedsfond .....	—	74 300
Overføres Folketrygdfondet .....	923 844	808 177
	980 414	885 317
<b>Inntekter:</b>		
Renter av stats- og statsbankobligasjoner .....	542 728	526 494
Renter av andre ihendehaverobligasjoner .....	299 217	242 757
Renter av bankinnskudd .....	74 271	68 354
Renter av gjeldsbrev .....	1 410	1 446
Renter av pantelån .....	18 107	15 477
Renter av midlertidig kontolån til statskassen .....	43 269	28 738
Andre renteinntekter .....	—	119
Kursgevinst ved uttrekning av obligasjoner .....	1 412	1 219
Kursgevinst ved salg av obligasjoner .....	—	713
	980 414	885 317
<i>Balansekonto pr. 31. desember.</i>		
<b>Aktiva:</b>		
Stats- og statsbankobligasjoner:		
Staten .....	6 934 369	6 931 834
Statsbanker .....	1 858 491	1 443 087
	8 792 860	8 374 921
Andre ihendehaverobligasjoner:		
Industri m. v. ....	461 746	465 245
Kraftverk og elektrisitetsformål .....	491 646	516 362
Kommuner og fylker .....	259 656	276 831
Kredittforeninger og kredittaksjeselskaper .....	3 043 094	2 704 652
	4 256 142	3 963 090
Innskudd i banker:		
Sparebanker .....	681 104	675 654
Forretningsbanker .....	371 188	376 638
	1 052 292	1 052 292
Gjeldsbrev .....	16 102	19 338
Pantelån .....	239 093	264 250
Midlertidig kontolån til statskassen .....	1 104 070	330 360
Foliokonto i Norges Bank .....	243	351
I mellomregning med Rikstrygdeverket .....	4 815	2 461
Opptjente, ikke forfalne renter .....	204 763	186 285

	Beløp i tusen kroner	
	1978	1977
Forfalne, ikke betalte renter .....	322	—
Konto pro diverse .....	90	—
	<hr/>	<hr/>
	15 670 792	14 193 348
<b>Passiva:</b>		
Folketrygdens arbeidsmarkedsfond:		
Fond pr. 1. januar .....	—	1 134 970
Vinning- og tapskonto .....	—	74 300
	<hr/>	<hr/>
	—	1 209 270
Folketrygdfondet:		
Fond pr. 1. januar .....	12 984 078	12 175 901
Folketrygdens arbeidsmarkedsfond inkorporert pr. 1. september 1978 .....	1 262 870	—
Tilskudd fra Rikstrygdeverket i regnskapsåret .....	500 000	—
Vinnings- og tapskonto .....	923 844	808 177
	<hr/>	<hr/>
	15 670 792	12 984 078
	<hr/>	<hr/>
	15 670 792	14 193 348

*Hovedstyret for Folketrygdfondet*

Oslo, 31. desember 1978  
26. februar 1979

*Leif Skau**Otto Lyng**Egil Aarvik**Olav Bratlie**Astrid Wold**Leiv Erdal**Johan A. Vikan**Rolf Nilssen*

**Distriktsfondsstyrenes regnskaper for året 1978.**  
*Vinnings- og tapskonto. Beløp i tusen kroner.*

	Fondsstyrene					I alt
	1.	2.	3.	4.	5.	
<b>Utgifter:</b>						
<b>Adrn. og forvaltningsutgifter:</b>						
Honorarer .....	51	55	52	52	52	262
Reiseutgifter .....	12	16	15	14	16	73
Andre administrasjonsutgifter ..	395	204	202	189	185	1 175
Andel fellesutgifter .....	276	150	153	116	91	786
	734	425	422	371	344	2 296
Kurtasje .....	111	40	40	30	23	244
Kurstap ved salg av obligasjoner ..	50	107	109	131	33	430
Folketrygdens arbeidsmarkedsfonds renteandel pr. 1. september 1978	18 690	10 130	10 150	8 000	6 630	53 600
Overføres Folketrygdfondet .....	325 127	173 149	175 507	137 952	112 110	923 844
	344 712	183 851	186 228	146 484	119 140	980 414
<b>Inntekter:</b>						
Renter av stats- og statsbank- obligasjoner .....	193 622	102 187	103 080	80 418	63 420	542 728
Renter av andre ihendehaver- obligasjoner .....	105 240	56 106	57 024	44 465	36 382	299 217
Renter av bankinnskudd .....	21 629	14 678	14 917	12 076	10 972	74 271
Renter av gjeldsbrev .....	496	265	268	210	171	1 410
Renter av pantelån .....	6 374	3 404	3 440	2 698	2 191	18 107
Renter av midlertidig kontolån til statskassen .....	16 821	6 932	7 252	6 422	5 842	43 269
Kursgevinst ved uttrekning av obligasjoner .....	529	279	247	195	162	1 412
	344 712	183 851	186 228	146 484	119 140	980 414

**Distriktsfondsstyrenes regnskaper for året 1978.**  
Balansekonto pr. 31. desember 1978. Beløp i tusen kroner.

	Fondsstyret					I alt
	1.	2.	3.	4.	5.	
<b>A k t i v a :</b>						
<b>Stats- og statsbankobligasjoner:</b>						
Staten .....	2 415 408	1 329 924	1 387 366	1 056 022	745 649	6 934 369
Statsbanker .....	713 945	331 655	290 906	245 930	276 055	1 858 491
	3 129 353	1 661 579	1 678 272	1 301 952	1 021 704	8 792 860
<b>Andre ihendehaverobligasjoner:</b>						
Industri m. v. ....	156 108	104 192	92 705	51 381	57 360	461 746
Kraftverk og elektrisitetsformål	118 893	92 147	68 028	95 435	117 143	491 646
Kommuner og fylker .....	69 437	31 829	46 138	46 562	65 690	259 656
Kredittforeninger og kreditt- aksjeselskaper .....	1 155 734	574 380	601 036	438 673	273 271	3 043 094
	1 500 172	802 548	807 907	632 051	513 464	4 256 142
<b>Innskudd i banker:</b>						
Sparebanker .....	200 800	160 754	146 800	101 500	71 250	681 104
Forretningsbanker .....	107 225	48 813	60 600	69 200	85 350	371 188
	308 025	209 567	207 400	170 700	156 600	1 052 292
Gjeldsbrev .....	5 669	3 027	3 059	2 399	1 948	16 102
Pantelån .....	84 161	44 949	45 427	35 625	28 931	239 093
Midlertidig kontolån til statskassen..	409 700	186 720	198 600	164 300	144 750	1 104 070
Foliokonto i Norges Bank .....	18	26	72	119	8	243
I mellomregning med Rikstrygde- verket .....	1 695	905	915	717	583	4 815
Opptjente, ikke forfalne renter ....	72 174	38 103	39 203	28 650	26 634	204 763
Forfalne, ikke betalte renter ....	—	—	322	—	—	322
Konto pro diverse .....	—	—	90	—	—	90
	5 510 967	2 947 424	2 981 267	2 336 513	1 894 622	15 670 792
<b>P a s s i v a :</b>						
<b>Folketrygdfondet:</b>						
Fond pr. 1. januar .....	4 570 340	2 440 205	2 467 915	1 934 891	1 570 727	12 984 078
Folketrygdens arbeidsmarkeds- fond inkorporert pr. 1. sep- tember 1978 .....	440 000	238 570	240 845	189 670	153 785	1 262 870
Tilskudd fra Rikstrygdeverket i regnskapsåret .....	175 500	95 500	97 000	74 000	58 000	500 000
Vinnings- og tapskonto .....	325 127	173 149	175 507	137 952	112 110	923 844
	5 510 967	2 947 424	2 981 267	2 336 513	1 894 622	15 670 792

## 1. fondsstyres årsberetning og regnskap.

### Distrikt:

Østfold, Oslo, Akershus, Hedmark og Oppland.

Ifølge kongelig resolusjon 7. mai 1976 og 12. mai 1978 har styret ved årets slutt følgende sammensetning:

Inntil 15. mai 1980:

1. Barneparkinspektør Astrid Wold, Oslo, formann, varamann: Forbundsformann Lars M. Skytøen, Oslo.
2. Finanskonsulent Sigurd Holemark, Sarpsborg, varamann: Bonde Jon Baastad, Trøgstad.
3. Sjefingeniør Rolf Grøttum, Vestre Toten, varamann: Spesialarbeider Svein Smedhaugen, Vestre Toten.  
Inntil 15. mai 1982:
4. Byråsjef Gerd Brevig Liestøl, Bærum, nestformann, varamann: Adjunkt Arna Eggesvik, Lillehammer.
5. Siviløkonom Bjørn V. Olsen, Kongsvinger, varamann: Gardbruker Johs. Krogvig, Ringsaker.

### Sekretariat

1. fondsstyre

Adresse: Haakon VII's gate 6, Oslo 1.

### Leder av sekretariatet:

Cand. oecon. Carl Faye-Schjøll.

Det har vært holdt tre styremøter i 1978, alle i Oslo.

I dagene 1. og 2. juni besøkte styret Etne-dal, Nord-Aurdal, Vestre Slidre og Øystre Slidre, og deltok i mange interessante befaringer, bedriftsbesøk og informasjonsmøter.

I regnskapsåret er 1. fondsstyres forvaltningsmasse økt med 519,3 mill. kroner (308,1 mill. kroner i 1977) til 5 511,0 mill. kroner (4 991,7).

Rikstrygdeverket overførte 175,5 mill. kroner (0) av overskudd i folketrygden i 1978. Egne renteinntekter, med fradrag av driftsutgifter, var 343,8 mill. kroner (310,1 inklusive Arbeidsmarkedsfondets renteinntekter og utgifter).

Pr. 1. september ble Folketrygdfondet og Folketrygdens Arbeidsmarkedsfond slått sammen. 1. fondsstyres andel av Arbeidsmarkeds-

fondet ved sammenslutningen ble beregnet til 440,0 mill. kroner. Av dette beløp var 18,69 mill. kroner tilvekst i de forløpne 8 måneder av året.

	1978	1977
Stats- og statsbankobligasjoner	143,2	6,0
Andre ihendehaverobligasjoner	104,4	243,0
Pantelån	+ 8,9	+ 9,0
Gjeldsbrevlån	+ 1,1	+ 1,1
Midlertidig kontolån til statskassen	275,9	69,0
Opptjente, ikke forfalne renteinntekter m. v.	5,8	0,2
	<u>519,3</u>	<u>308,1</u>

Den store økningen i midlertidig kontolån til statskassen skyldes i det alt vesentlige at et planlagt kjøp i desember av pålydende 245,7 mill. kroner statsobligasjoner etter anmodning fra Finansdepartementet, ble utsatt til 1979, for ikke å komme i veien for banker og forsikringsselskaper m. v. som måtte oppfylle sin plasseringsplikt før årets slutt. Fondet får ikke noe rentetap av den grunn.

Som det fremgår av tabell 2 ble det en netto tilvekst i beholdningen av stats- og statsbankobligasjoner på 143,4 mill. kroner pålydende (+ 3,8). Av kjøpene i denne gruppen var pålydende 94,9 mill. kroner (79,4) til replasering av uttrukne stats- og statsbankobligasjoner; 0,1 mill. kroner (43,7) replasering av solgte stats- og statsbankobligasjoner; 8,9 mill. kroner (9,0) replasering av avdrag i pantobligasjonsmassen forvaltet av Rikstrygdeverket og 0,5 mill. kroner (0,5) replasering av avdrag på gjeldsbrev.

Beholdningen av andre ihendehaverobligasjoner økte med 108,8 mill. kroner (242,5). Det er da tatt hensyn til at 1. fondsstyre har avgitt pålydende 5,3 mill. kroner tilsammen til 2. og 3. fondsstyre i utjevningssøyemed, mens det året før overtok pålydende 11,2 mill. kroner.

Av obligasjonskjøpene i denne gruppen var pålydende 77,1 mill. kroner (46,8) replasering av uttrukne ihendehaverobligasjoner; 0,3 mill. kroner (0) replasering av obligasjoner solgt

Tabell 2. 1. fondsstyres deltakelse i årets virksomhet på det norske ihendehaverobligasjonsmarked. Pålydende beløp.

Låntakere	Overtatt av årets bruttoemisjon Mill. kr.	Obligasjonskjøp vedrørende lån opptatt i tidl. år Mill. kr.	Overtatt i alt Mill. kr.	Uttrekninger og salg Mill. kr.	Overtatt netto Mill. kr.
Staten og statsbanker .....	237,3	1,1	238,4	95,0	143,4 <sup>1)</sup>
Staten .....	61,8	1,1	62,9	54,8	8,1
Husbanken .....	175,5	—	175,5	—	175,5
Øvrige statsbanker .....	—	—	—	40,2	÷ 40,2
Andre låntakere .....	165,1	21,0	186,1	77,3	108,8 <sup>1)</sup>
Industri m. v. ....	9,7	—	9,7	8,5	1,2
Kraftverk og el.formål .....	—	—	—	9,0	÷ 9,0
Kommuner og fylker .....	—	—	—	6,5	÷ 6,5
Realkredittforeninger .....	117,5	4,7	122,2	12,7	109,5
Skiptfinansieringsinstitutter ..	20,9	14,5	35,4	26,6	8,8
Øvrige kredittaksjeselskaper .	17,0	1,8	18,8	14,0	4,8
I alt .....	402,4	22,1	424,5	172,3	252,2

<sup>1)</sup> Tilsvarende bokførte beløp fremgår av tabell 1.

i ombyttingsøyemed og 0,6 mill. kroner (0,6) replassering av avdrag på gjeldsbrev.

I begge obligasjonsgrupper tilsammen ble pålydende 359,7 mill. kroner (350,3) kjøpt i førstehåndsmarkedet og 42,7 mill. kroner (71,3) i annenhåndsmarkedet.

Tabell 2 er preget av at låneopptakene til Kommunalbanken og Industribanken, til industri m. v., kraftverk og elektrisitetsformål, kommuner og fylker var henvist til utlandet i 1978. Det eneste prosjektlån — lån til andre enn obligasjonsutstedende institusjoner — som ble tatt opp i 1. fondsdistrikt var 15 mill. kroner til Norges Automobil-Forbund. Lånet skal brukes til delvis finansiering av 28 helårs øvingsbaner for motorvognførere. I 1977 ble

det emittert 11 lån med tilknytting til 1. fondsdistrikt.

Også i 1978 deltok 1. fondsstyret i et lån på 20 mill. kroner som Selskapet for industrivekstanlegg (SIVA) tok opp hos Folketrygdfondet.

For øvrig vises til Hovedstyrets beretning.

Heller ikke i 1978 hadde Folketrygdfondet adgang til å bruke noen del av fondstilveksten til innskudd i sparebanker og forretningsbanker. Styret har derfor fortsatt arbeidet med en forsiktig omplassering av innskudd fra banker og distrikter med relativt god dekning av kapitalbehovet, til distrikter hvor de lokale banker har særlig vanskelig for å imøtekomme kredittbehovet. Det legges meget stort ar-

Tabell 3. Endringer i innskuddsmassen i spare- og forretningsbanker i 1978 og den fylkesvise fordeling pr. 31. desember 1978.

Fylke	Folketalprosent pr. 1. januar 1976	Innskudd pr. 31. desember 1977	Prosentvis fordeling pr. 31. desember 1977	Foretatte omplasseringer i 1978	Innskudd pr. 31. desember 1978	Prosentvis fordeling pr. 31. desember 1978
Østfold .....	16,2	66 300	21,5	0	66 300	21,5
Akershus .....	58,1	47 550	36,5	÷ 300	47 250	33,9
Oslo .....		64 725		÷ 7 700	57 025	
Hedmark .....	13,0	65 050	21,1	+ 4 000	69 050	22,4
Oppland .....	12,7	64 400	20,9	+ 4 000	68 400	22,2
Sum .....	100,0	308 025	100,0	0	308 025	100,0

beid i å finne distrikter hvor det er stor investeringsvirksomhet — såvel i offentlig som i privat regi — og hvor de lokale banker går aktivt inn for å gi de nødvendige lån og kreditter, men ikke makter det bare på grunnlag av de utlånsmidler de selv kan skaffe til veie gjennom sin normale virksomhet, i form av innskuddsmidler eller ved formidling av lån fra andre kilder.

Det var en relativt stor andel av fondsstyrets termininnskudd som forfalt i løpet av 1978, og derfor måtte vurderes med henblikk

på omplassering eller fornyelse i samme bank.

I alt ble det omplassert 12,5 mill. kroner (7,55), og som tabell 3 viser, går det fortsatt en netto kapitalstrøm fra Oslo/Akershus-regionen til utkantdistriktene i Hedmark og Oppland.

Pr. årsskiftet 1978/79 hadde 1. fondsstyret 200,8 mill. kroner (192,8) inntestående i 61 (63) sparebanker og 107,2 mill. kroner (115,2) i 38 (42) forretningsbanker og deres avdelinger med eget styre.

#### Vinnings- og tapskonto.

	Beløp i tusen kroner	
	1978	1977
<b>Utgifter:</b>		
Renter Skattefri avsetning til premiefond for arbeidsgiveravgift til folketrygden .....	—	44
Administrasjons- og forvaltningsutgifter:		
Honorarer .....	51	51
Reiseutgifter .....	12	14
Andre administrasjonsutgifter .....	395	375
Andel fellesutgifter .....	276	245
	<hr/>	<hr/>
	734	685
Kurtasje .....	111	236
Kurstap ved salg av obligasjoner .....	50	—
Folketrygdens arbeidsmarkedsfonds renteandel pr. 1. september 1978	18 690	—
Overføres Folketrygdens arbeidsmarkedsfond .....	—	25 870
Overføres Folketrygdfondet .....	325 127	284 217
	<hr/>	<hr/>
	344 712	311 052
<b>Inntekter:</b>		
Renter av stats- og statsbankobligasjoner .....	193 623	187 276
Renter av andre ihendehaverobligasjoner .....	105 240	84 718
Renter av bankinnskudd .....	21 629	20 034
Renter av gjeldsbrev .....	496	509
Renter av pantelån .....	6 374	5 447
Renter av midlertidig kontolån til statskassen .....	16 821	12 212
Andre renteinntekter .....	—	84
Kursgevinst ved uttrekning av obligasjoner .....	529	446
Kursgevinst ved salg av obligasjoner .....	—	326
	<hr/>	<hr/>
	344 712	311 052

#### Balanskonto pr. 31. desember.

	Beløp i tusen kroner	
	1978	1977
<b>Aktiva:</b>		
Stats- og statsbankobligasjoner:		
Staten .....	2 415 408	2 407 579
Statsbanker .....	713 945	578 592
	<hr/>	<hr/>
	3 129 353	2 986 171

	Beløp i tusen kroner	
	1978	1977
<b>Andre ihendehaverobligasjoner:</b>		
Industri m. v. ....	156 108	159 819
Kraftverk og elektrisitetsformål ....	118 893	122 835
Kommuner og fylker ....	69 437	75 834
Kredittforeninger og kredittaksjeselskaper ....	1 155 734	1 037 277
	<hr/>	<hr/>
	1 500 172	1 395 765
<b>Innskudd i banker:</b>		
Sparebanker ....	200 800	192 850
Forretningsbanker ....	107 225	115 175
	<hr/>	<hr/>
	308 025	308 025
Gjeldsbrev ....	5 669	6 808
Pantelån ....	84 161	€3 016
Midlertidig kontolån til statskassen ....	409 700	133 800
Foliokonto i Norges Bank ....	18	219
I mellomregning med Rikstrygdeverket ....	1 695	866
Opptjente, ikke forfalne renter ....	72 174	66 980
	<hr/>	<hr/>
	5 510 967	4 991 650
<b>Passiva:</b>		
<b>Folketrygdens arbeidsmarkedsfond:</b>		
Fond pr. 1. januar ....	—	395 440
Vinning- og tapskonto ....	—	25 870
	<hr/>	<hr/>
	—	421 310
<b>Folketrygdfondet:</b>		
Fond pr. 1. januar ....	4 570 340	4 286 123
Folketrygdens arbeidsmarkedsfond inkorporert pr. 1. september 1978 ....	440 000	—
Tilskudd fra Rikstrygdeverket i regnskapsåret ....	175 500	—
Vinnings- og tapskonto ....	325 127	284 217
	<hr/>	<hr/>
	5 510 967	4 570 340
	<hr/>	<hr/>
	5 510 967	4 991 650

*Folketrygdfondet, 1. fondsstyre*

Oslo, 31. desember 1978  
14. februar 1979

*Astrid Wold**Gerd Brevig Liestøl**Rolf Grøttum**Sigurd Holemark**Bjørn V. Olsen*

Med dette meddeles at regnskapet for 1978 vedrørende Folketrygdfondet, 1. fondsstyre, er revidert og godkjent av Riksrevisjonen.

Etter fullmakt  
*Finn Hovland*

---

*Anton Skarpeid*

## 2. fondsstyres årsberetning og regnskap.

### Distrikt:

Buskerud, Vestfold, Telemark, Aust-Agder og Vest-Agder.

Ifølge kongelig resolusjon av 7. mai 1976 og 12. mai 1978 har styret følgende sammensetning:

Inntil 15. mai 1980:

1. LO-formann Tor Halvorsen, formann, varamann: Formann Bjørn Sandberg, Stathelle.
2. Arkitekt Elisabet Fidjestøl, Tønsberg, nestformann, varamann: Husmor Elna Sundberg, Larvik.
3. Skipsreder Torrey Mosvold, Kristiansand S., varamann: Lensmann Kittil Prestholdt, Gvarv.

Inntil 15. mai 1982:

4. Formidlingssjef Wera Ebeltoft, Arendal, varamann: Klubbformann Arne Hasla, Grimstad.
5. Husmor Kirsten Mikkelsen, Kongsberg, varamann: Direktør Alf Rust, Nedre Eggedal.

### Sekretariat

#### 2. fondsstyret

Adresse: Norges Banks avdeling  
Postboks 87,  
3701 Skien.

### Leder for sekretariatet:

Kontorsjef Sveinung Næs.

### Årsberetning.

Det har i 1978 vært holdt fire styremøter, tre i Skien og ett på Geilo. I forbindelse med sistnevnte møte var styret på bedriftsbesøk ved Numedal Bruk A/L, Flesberg, SIVA og Buskerud Industriselskaps anlegg på Kleivi i Hallingdal og orienteringsmøte i Gol om sparebankstrukturen i Buskerud.

2. fondsstyres forvaltningsmasse økte i 1978 med 278,8 mill. kroner (164,6 mill. kroner i 1977) til 2 947,4 mill. kroner (2 668,6). Av økningen utgjør 95,5 mill. kroner (0) nye overskuddsmidler overført fra Rikstrygdeverket og resten 183,3 mill. kroner (165,6) netto renteinntekter.

Folketrygdens Arbeidsmarkedsfond ble pr. 1. september 1978 sammensluttet med Folketrygdfondet. 2. fondsstyres andel i beregnet størrelse av Arbeidsmarkedsfondet på sammenslutningstidspunktet var 238,6 mill. kro-

ner, inkludert tilvekst i 1978 ca. 10,1 mill. kroner.

Endringene i fondsstyrets beholdninger fremgår av tabell 1.

	1978	1977
Stat- og statsbankobligasjoner	90,1	10,3
Andre ihendehaverobligasjoner	56,9	132,1
Pantelån	÷ 4,7	÷ 4,8
Gjeldsbrevlån	÷ 0,6	÷ 0,6
Midlertidig kontolån til statskassen	135,4	26,1
Opptjente, ikke forfalne renteinntekter m.v.	1,7	1,5
I alt	278,8	164,6

I gruppe I har 2. fondsstyret kjøpt obligasjoner for til sammen pålydende 128,6 mill. kroner (63,1), fordelt med 33,1 mill. kroner i 7½% innenlandsk statslån 1978/83 og 95,5 mill. kroner i 7½% Den Norske Stats Husbank 1978/83. Av totalbeløpet utgjør 43,4 mill. kroner (58,1) replassering av midler på grunn av avdrag og obligasjonssalg.

Av kjøpene i gruppe II, til sammen pålydende 100,2 mill. kroner (156,9), representerer 95,5 mill. kroner overtakelse fra obligasjonsutstedende kredittforetak og 4,7 mill. kroner andel i SIVA's statsgaranterte lån på 20 mill. kroner som fire av fondsstyrene overtok i sin helhet. Obligasjonskjøp i annenhåndsmarkedet utgjør 16,1 mill. kroner. Replassering av avdrag som vedrører tidligere beholdninger, samt to mindre ombyttingssalg, beløper seg til 41,4 mill. kroner (25,1).

Fellessekretariatet har også i 1978 koordinert fondsstyrenes kjøp fra obligasjonsutstedende kredittforetak og forestått utjevningssalg, slik at de enkelte fondsstyret har oppnådd en tilvekst i gruppe II som er tilnærmet lik nøkkelandelen av den totale tilvekst. 2. fondsstyret mottok i den anledning obligasjoner fra andre fondsstyret, til kostpris, for pålydende 5,5 mill. kroner.

Når det gjelder obligasjonsmarkedet, samt rammeavtalen med Finansdepartementet, viser vi til Hovedstyrets beretning.

Stortinget traff i møte 9. mai 1978 vedtak om at inntil videre skal ikke noe av tilveksten i fondsstyrenes forvaltningskapital plasseres

Tabell 2. 2. fondsstyres deltakelse i årets virksomhet på det norske ihendehaverobligasjonsmarked. Pålydende beløp.

Låntakere	Overtatt av årets bruttoemisjoner Mill. kr.	Obligasjonskjøp vedrørende lån opptatt i tidl. år Mill. kr.	Overtatt i alt Mill. kr.	Uttrekninger og salg Mill. kr.	Overtatt netto Mill. kr.
Staten og statsbanker .....	128,6	—	128,6	38,5	90,1 <sup>1)</sup>
Staten .....	33,1	—	33,1	26,3	6,8
Husbanken .....	95,5	—	95,5	—	95,5
Øvrige statsbanker .....	—	—	—	12,2	÷12,2
Andre låntakere .....	92,7	7,5	100,2	41,0	59,2 <sup>1)</sup>
Industri m. v. ....	4,7	—	4,7	5,0	÷ 0,3
Kraftverk og el.formål .....	—	—	—	7,2	÷ 7,2
Kommuner og fylker .....	—	—	—	2,3	÷ 2,3
Realkredittforeninger .....	64,8	2,6	67,4	6,2	61,2
Skipsfinansieringsinstitutter ..	7,6	3,9	11,5	13,7	÷ 2,2
Øvrige kredittaksjeselskaper .	15,6	1,0	16,6	6,6	10,0
I alt .....	221,3	7,5	228,8	79,5	149,3

1) Tilsvarende bokførte beløp fremgår av tabell 1.

som innskudd i forretnings- og sparebanker. Virksomheten på dette området har derfor, i likhet med de fire foregående år, knyttet seg til spørsmålet om omplassering/reklassering av de innskudd som har forfalt i løpet av året.

Strukturen i de fem fylker som 2. fondsdistrikt omfatter er forholdsvis lik, men dette til tross vil utbyggingsoppgaver og kredittbehov med tiden endres fra sted til sted. Konjunktursituasjonen har også gjort sitt til at det har oppstått distriktvis ulikheter i bankenes utlånsevne, noe som tilsier at bestående innskudd i en viss utstrekning bør omplasseres. Ved å ta ut forholdsvis beskjedne beløp i et større antall banker og reklassere uttakene i større innskudd i færre banker hvor egne

ressurser ikke strekker til, mener styret å ha brukt dette virkemidlet på en skånsom måte. Styret legger stor vekt på å finne frem til såvel uttaks- som nye innskuddsbanker, og foretar i hvert enkelt tilfelle nøye vurdering av regnskapstall og andre innhentede opplysninger.

2. fondsstyre har sagt opp og omplassert termininnskudd for til sammen 3,485 mill. kroner i 1978. Uttakene fordeler seg på 20 banker og innskuddene på 4 banker. For øvrig er forfalle termininnskudd fornyet i de opprinnelige banker.

Bankinnskuddsmassens fordeling fylkesvis og på de respektive bankgrupper pr. 31. desember 1978 fremgår av tabell 3.

Tabell 3.  
Oversikt over 2. fondsstyres bankinnskudd  
(mill. kr.)

Fylke	Folketall — prosent pr. 1. januar 1976	Totale innskudd pr. 31. desember 1978	Sparebanker		Forretnings- banker		
			I pst.	I pst.	I pst.	I pst.	
Buskerud .....	27,3	54 836	26,1	44 373	80,9	10 463	19,1
Vestfold .....	23,7	41 079	19,6	34 929	85,0	6 150	15,0
Telemark .....	20,7	43 775	20,9	27 815	63,5	15 960	36,5
Aust-Agder .....	11,2	28 569	13,6	25 019	87,6	3 550	12,4
Vest-Agder .....	17,1	41 308	19,8	28 618	69,3	12 690	30,7
	100,0	209 567	100,0	160 754	76,7	48 813	23,3

*Vinnings- og tapskonto.*

## Utgifter:

	Beløp i tusen kroner	
	1978	1977
Renter Skattefri avsetning til premiefond for arbeidsgiveravgift til folketrygden .....	—	24
Administrasjons- og forvaltningsutgifter:		
Honorarer .....	55	49
Reiseutgifter .....	16	11
Andre administrasjonsutgifter .....	204	198
Andel fellesutgifter .....	150	134
	<hr/>	<hr/>
	425	392
Kurtasje .....	40	113
Kurstap ved salg av obligasjoner .....	107	—
Folketrygdens arbeidsmarkedsfonds renteandel pr. 1. september 1978	10 130	—
Overføres Folketrygdens arbeidsmarkedsfond .....	—	14 020
Overføres Folketrygdfondet .....	173 149	151 622
	<hr/>	<hr/>
	183 851	166 171
Inntekter:		
Renter av stats- og statsbankobligasjoner .....	102 187	98 325
Renter av andre ihendehaverobligasjoner .....	56 106	45 774
Renter av bankinnskudd .....	14 678	13 562
Renter av gjeldsbrev .....	265	272
Renter av pantelån .....	3 404	2 910
Renter av midlertidig kontolån til statskassen .....	6 932	4 965
Andre renteinntekter .....	—	15
Kursgevinst ved uttrekning av obligasjoner .....	279	212
Kursgevinst ved salg av obligasjoner .....	—	136
	<hr/>	<hr/>
	183 851	166 171

*Balansekonto pr. 31. desember.*

## Aktiva:

	Beløp i tusen kroner	
	1978	1977
Stats- og statsbankobligasjoner:		
Staten .....	1 329 924	1 323 173
Statsbanker .....	331 655	248 348
	<hr/>	<hr/>
	1 661 579	1 571 521
Andre ihendehaverobligasjoner:		
Industri m. v. ....	104 192	104 315
Kraftverk og elektrisitetsformål .....	92 147	99 325
Kommuner og fylker .....	31 829	34 134
Kredittforeninger og kredittaksjeselskaper .....	574 380	507 895
	<hr/>	<hr/>
	802 548	745 669
Innskudd i banker:		
Sparebanker .....	160 754	161 754
Forretningsbanker .....	48 813	47 813
	<hr/>	<hr/>
	209 567	209 567

	Beløp i tusen kroner	
	1978	1977
Gjeldsbrev .....	3 027	3 635
Pantelån .....	44 949	49 679
Midlertidig kontolån til statskassen .....	100 720	51 340
Foliokonto i Norges Bank .....	26	18
I mellomregning med Rikstrygdeverket .....	905	463
Opptjente, ikke forfalne renter .....	38 103	36 754
	<hr/>	<hr/>
	2 947 424	2 668 645
 <b>Passiva:</b>		
Folketrygdens arbeidsmarkedsfond:		
Fond pr. 1. januar .....	—	214 420
Vinning- og tapskonto .....	—	14 020
		<hr/>
		228 440
 Folketrygdfondet:		
Fond pr. 1. januar .....	2 440 205	2 288 583
Folketrygdens arbeidsmarkedsfond inkorporert pr. 1. september 1978 .....	238 570	—
Tilskudd fra Rikstrygdeverket i regnskapsåret .....	95 500	—
Vinnings- og tapskonto .....	173 149	151 622
	<hr/>	<hr/>
	2 947 424	2 440 205
	<hr/>	<hr/>
	2 947 424	2 668 645

## Folketrygdfondet, 2. fondsstyre

Skien,  $\frac{31. \text{ desember } 1978}{9. \text{ februar } 1979}$

*Tor Halvorsen*

*Elisabet Fidjestøl*

*Kirsten Mikkelsen*

*Wera Ebeltoft*

*Kittil Prestholdt*

Med dette meddeles at regnskapet for 1978 vedrørende Folketrygdfondet, 2. fondsstyre, er revidert og godkjent av Riksrevisjonen.

Etter fullmakt  
*Finn Hovland*

---

Anton Skarpeid

### Årsmelding og rekneskap for 3. fondsstyre.

#### Distrikt:

Rogaland, Hordaland, Sogn og Fjordane.

Etter kongeleg resolusjon av 7. mai 1976, 11. juni 1976 og 12. mai 1978 har styret følgende samansetjing:

Til 15. mai 1982:

1. Direktør Kåre Framholt, Bergen, formann, varamann: Husmor Wenche Skaaluren, Rosendal.
2. Flygeleiar Arne Helvik, Sola, varamann: Husmor Karin Janson, Sauda. Til 15. mai 1980:
3. Lensmann Leiv Erdal, Naustdal i Sunnfjord, nestformann, varamann: Husmor Kanutte Alsaker, Nordfjordeid.
4. Rekneskapsjef Alfred M. Rød, Sauda, varamann: Disponent Lars Aasgard, Dalsgrend.
5. Sekretær Ingar Ersland, Sagvåg, varamann: Arbeidar Erling Fossen, Høyanger.

#### Sekretariat

##### 3. fondsstyre

Adresse: Norges Banks avdeling, Vågsalm. 12, Postboks 699, 5001 Bergen.

Leiar for sekretariatet:  
Fullmektig Irene Texe.

Det har i 1978 vore halde 4 styremøter, tre i Bergen og eit i Selje. I samband med møtet i Selje vitja styret Selje Bruk A/S og A/S Selje Skjortefabrikk. Det hadde og møte med representantar for bankane i distriktet.

3. fondsstyre forvalta pr. 31. desember 1978 totalt 2 981,2 mill. kroner mot 2 698,6 mill. kroner året før. Dette er ein auke på 282,6 mill. kroner.

Av auken utgjer 97 mill. kroner overskotsmidlar frå Rikstrygdeverket og 185,6 mill. kroner eigen renteinntekt med frådrag av driftsutgifter.

I samsvar med lovvedtak vart Folketrygdens Arbeidsmarknadsfond samanslutta med Folketrygdfondet den 1. september 1978. 3. fondsstyre sin del av Arbeidsmarknadsfondet vart med samanslutninga rekna til 240,8 mill. kroner.

Av tabell 1: Endring i beholdning, går det fram at stats- og statsbankobligasjonar har auka med 71,1 mill. kroner (12,6) og andre ihendehavarobligasjonar med 53,0 mill. kroner (134,4). Mellombels kontolån til statskassen har i året auka med 156,8 mill. kroner (26,6). Årsaka til den store auken i kontolån kjem av at fondsstyret sitt kjøp av statslån i desember, 135,8 mill. kroner, vart utsett til januar 1979 etter ynske frå Finansdepartementet.

	1978	1977
Stats- og statsbankobligasjonar	71,1	12,6
Andre ihendehavarobligasjonar	53,0	134,4
Pantelån	÷ 4,8	÷ 4,8
Gjeldsbrevlån	÷ 0,6	÷ 0,6
Mellombels kontolån til statskassen	156,8	26,6
Opptente, ikkje forfalne renteinntekter m. v.	7,1	÷ 1,4
I alt	282,6	166,8

3. fondsstyre har kjøpt stats- og statsbankobligasjonar i 1978 for tilsaman 104,0 mill. kroner (62,2) og andre ihendehavarobligasjonar for 96,5 mill. kroner (159,7) som vist i tabell 2. Plasseringar av frigjorde midlar ved uttrekningar og obligasjonssal er for stats- og statsbankobligasjonar medrekna med 32,9 mill. kroner (49,0) og for andre ihendehavarobligasjonar med 41,2 mill. kroner (25,3). Pålydande 2,3 mill. kroner av kjøpa i andre ihendehavarobligasjonar er motteke frå 1. og 5. fondsstyre som utjamningsmedel.

Det vart i 1978 emittert 2 (9) ihendehavarobligasjonslån innan gruppe II, tilsaman 22 mill. kroner (170), til finansiering av alt gjorde eller planlagde investeringar med tilknytning til 3. fondsdistrikt. 3. fondsstyre tok del i begge desse låna, og tok over tilsaman 2,7 mill. kroner (25,2) som svarar til 12,3 pst. (14,8) av emisjonane.

Dei prosjektlåna som 3. fondsstyre tok del i var følgjande:

8¼ pst. Tungenes Ferjeterminal A/S 1978, 7 mill. kroner, vert nytta til sluttfinansieringa av ferjeterminalen i Randaberg.

8½ pst. Chr. Michelsens Institutt 1978, 15 mill. kroner, vert nytta til finansieringa av

Tabell 2. 3. fondsstyre sin deltaking i verksemda på den norske ihendehavar-obligasjonsmarknad i 1978. Pålydande beløp.

Låntakarar	Kjøp vedkomande året sine brutto-emisjonar Mill. kr.	Obligasjonskjøp vedkomande lån oppteke i tidl. år Mill. kr.	Kjøp i alt Mill. kr.	Uttrekningar og sal Mill. kr.	Kjøp netto Mill. kr.
Staten og statsbankar .....	104,0	—	104,0	32,9	71,1 <sup>1)</sup>
Staten .....	7,0	—	7,0	29,3	+22,3
Husbanken .....	97,0	—	97,0	—	97,0
Øvrige statsbankar .....	—	—	—	3,6	+ 3,6
Andre låntakarar .....	89,0	7,5	96,5	41,2	55,3 <sup>1)</sup>
Industri m. v. ....	2,0	—	2,0	4,4	+ 2,4
Kraftverk og el.formål .....	—	—	—	5,9	+ 5,9
Kommunar og fylke .....	0,7	—	0,7	4,4	+ 3,7
Realkredittforeiningar .....	64,5	2,6	67,1	5,9	61,2
Skipsfinansieringsinstitutt ..	7,7	3,9	11,6	13,0	+ 1,4
Andre kredittaksjesedskap ..	14,1	1,0	15,1	7,6	7,5
I alt .....	193,0	7,5	200,5	74,1	126,4

<sup>1)</sup> Tilsvarande bokførte beløp framgår av tabell 1.

Instituttet sitt nye forskingssenter på Fantoft i Bergen.

Fondsstyret sitt kjøp av obligasjonar frå kredittforeiningar og kredittaksjeselskap vart også i 1978 samordna av Fellessekretariatet. Kjøpa av obligasjonar frå desse institusjonane vart nytta som utjamningsmedel for at dei einskilde fondsstyra skulle nå ein tilnær lik auke i gruppe II. Om etterspurnaden på § 15-marknaden og Fondet sin oppfylling av rammeavtalen med Finansdepartementet, viser vi til Hovedstyret sin melding.

#### Bankinnskot.

Etter stortingsvedtak har det heller ikkje i 1978 vore høve til å plassera noko av fondsauken som innskot i bankar. 3. fondsstyre har plassert om termininnskot i 1978 for tilsaman 6,5 mill. kroner. Uttaka fordel seg på 10 ban-

kar, og dei replasserte innskot på 5 bankar. Resten av forfalne termininnskot er fornya i dei opphavlege bankane. Omplassinga av bankinnskot vart gjord etter særns nøye vurdering. Det vert laga til oppgaver over likviditetstilhøva i bankana i fondsstyret sitt distrikt, der m. a. utlån vert sett i prosent av innskot. Har ein bank over lengere tid god likviditet, og det ligg føre søknad frå ein annan bank om innskot som er naudsynlege for at prioriterte oppgaver kan realiserast, vert det rådd til å plassera om innskot mellom desse bankane. Det vert teke naudsynlege omsyn om geografisk fordeling i slike høve, likeeins omsyn til fordelinga mellom dei to bankgruppene.

Tabell 3 viser den fylkesvise fordelinga av 3. fondsstyre sine bankinnskotsmasse pr. 31. desember 1978.

Tabell 3. Fylkesvis fordeling av bankinnskot i sparebankar og forretningsbankar pr. 31. desember 1978. Beløp i tusen kroner.

Fylker	Folketal — prosent pr. 1. januar 1976	Totale innskot pr. 31. desember 1978	Sparebankar		Forretningsbankar		
			I pst.	I pst.	I pst.	I pst.	
Rogaland .....	37,0	69 050	33,3	46 700	67,6	22 350	32,4
Hordaland .....	49,7	86 850	41,9	57 250	65,9	29 600	34,1
Sogn og Fjordane .....	13,3	51 500	24,8	42 850	83,2	8 650	16,8
I alt .....	100,0	207 400	100,0	146 800	70,8	60 600	29,2

*Vinnings- og tapskonto.*

	Beløp i tusen kroner	
	1978	1977
<b>Utgifter:</b>		
Rente Skattefri avsetnad til premiefond for arbeidsgjevaravgift til folketrygden .....	—	24
<b>Administrasjons- og forvaltningsutgifter:</b>		
Honorar .....	52	50
Reiseutgifter .....	15	11
Andre administrasjonsutgifter .....	202	195
Del av fellesutgifter .....	153	136
	<hr/>	<hr/>
	422	392
Kurtasje .....	40	95
Kurstap ved sal av obligasjonar .....	109	—
Andel av rente pr. 1. september 1978 frå Folketrygdens arbeidsmarknadsfond .....	10 150	—
Vert overført Folketrygdens arbeidsmarknadsfond .....	—	14 180
Vert overført Folketrygdfondet .....	175 507	153 680
	<hr/>	<hr/>
	186 228	168 371
<b>Inntekter:</b>		
Rente av stats- og statsbankobligasjonar .....	103 080	101 077
Rente av andre ihendehavarobligasjonar .....	57 024	46 080
Rente av bankinnskott .....	14 917	13 483
Rente av gjeldsbrev .....	268	275
Rente av pantelån .....	3 440	2 941
Rente av mellombels kontolån til statskassen .....	7 252	4 168
Andre renteinntekter .....	—	8
Kursvinst ved uttrekning av obligasjonar .....	247	214
Kursvinst ved sal av obligasjonar .....	—	125
	<hr/>	<hr/>
	186 228	168 371

*Balansekonto pr. 31. desember.***Aktiva:**

	Beløp i tusen kroner	
	1978	1977
<b>Stats- og statsbankobligasjonar:</b>		
Staten .....	1 387 366	1 409 652
Statsbankar .....	290 906	197 476
	<hr/>	<hr/>
	1 678 272	1 607 128
<b>Andre ihendehavarobligasjonar:</b>		
Industri m. v. ....	92 705	95 066
Kraftverk og elektrisitetsformål .....	63 028	73 869
Kommuner og fylker .....	46 138	49 768
Kredittforeiningar og kredittaksjeselskap .....	601 036	536 235
	<hr/>	<hr/>
	807 907	754 938
<b>Innskott i bankar:</b>		
Sparebankar .....	146 800	148 800
Forretningsbankar .....	60 600	58 600
	<hr/>	<hr/>
	207 400	207 400
Gjeldsbrev .....	3 059	3 674
Pantelån .....	45 427	50 208
Mellombels kontolån til statskassen .....	198 600	41 850

	Beløp i tusen kroner	
	1978	1977
Foliokonto i Norges Bank .....	72	37
I mellomrekning med Rikstrygdeverket .....	915	467
Opptente, ikkje forfalne rente .....	39 203	32 907
Forfalne, ikkje betalte rente .....	322	—
Konto pro diverse .....	90	—
	<hr/>	<hr/>
	2 981 267	2 698 610
	<hr/>	<hr/>
<b>Passiva:</b>		
Folketrygdens arbeidsmarknadsfond:		
Fond pr. 1. januar .....	—	216 515
Vinning- og tapskonto .....	—	14 180
	<hr/>	<hr/>
	—	230 695
Folketrygdfondet:		
Fond pr. 1. januar .....	2 467 915	2 314 235
Folketrygdens arbeidsmarknadsfond innlemma pr. 1. september 1978 .....	240 845	—
Tilskot frå Rikstrygdeverket i rekneskapsåret .....	97 000	—
Vinnings- og tapskonto .....	175 507	153 680
	<hr/>	<hr/>
	2 981 267	2 467 915
	<hr/>	<hr/>
	2 981 267	2 698 610
	<hr/>	<hr/>

*Folketrygdfondet, 3. fondsstyre*

Bergen, 31. desember 1978  
16. februar 1979

*Kåre Framholt*

*Leiv Erdal      Arne Helvik      Alfred M. Rød      Ingar Ersland*

Med dette meddeles at regnskapet for 1978 vedrørende Folketrygdfondet, 3. fondsstyre, er revidert og godkjent av Riksrevisjonen.

Etter fullmakt  
*Finn Hovland*

---

Anton Skarpeid

#### 4. fondsstyres årsberetning og regnskap.

##### Distrikt:

Møre og Romsdal, Sør-Trøndelag og Nord-Trøndelag.

Ifølge kongelig resolusjon av 7. mai 1976 og 12. mai 1978 har styret følgende sammensetning:

Inntil 15. mai 1980:

1. Bonde Johan A. Vikan, Stjørdal, formann, varamann: Ordfører Gunnar Solum, Namsos.
2. Kommunekasserer Ivar Bolme, Løkken Verk, varamann: Inspektør Herman Moum, Vikhamar.
3. Bonde Rasmus R. Aarflot, Volda, varamann: Husmor Betzy Mork, Rokset. Inntil 15. mai 1982:
4. Instruktør Oskar Edøy, Sunndalsøra, nestformann, varamann: Vaktleder Øivind Jensen, Kristiansund N.
5. Lærer Anne-Kathrine Parow, Trondheim (fra 15. mai 1978), lærer Eva Heir, Ålen (til 15. mai 1978), varamann: Poststyrer Oddmund Lien, Tydal.

##### Sekretariat

##### 4. fondsstyre

Adresse: Norges Banks avdeling,  
Kongens gt. 1,  
Postboks 564,  
7001 Trondheim.

##### Leder for sekretariatet:

Kontorsjef Jakob Kirkebak.

Det er holdt 4 styremøter i 1978, hvorav 3 i Trondheim og ett i Verdal kombinert med befarings.

4. fondsstyres forvaltningsmasse er i regnskapsåret økt med 220,0 mill. kroner (130,9 mill. kroner i 1977) til 2 336,5 mill. kroner. Av økningen er 74 mill. kroner andel av overskudd i folketrygden overført fra Rikstrygdeverket og 146,0 mill. kroner er renteinntekter.

Folketrygdens arbeidsmarkedsfond er pr. 1. september 1978 sammensluttet med Folketrygdfondet. 4. fondsstyres andel av arbeidsmarkedsfondet ble på sammenslutningstidspunktet beregnet til 189,7 mill. kroner. Da fondet fra før var forvaltet av fondsstyret og

aktiva var felles for de to fond, medførte sammenslutningen ingen økning i forvaltningskapitalen.

Det er i løpet av regnskapsåret solgt lavt forrentede obligasjonsposter for pålydende kr. 403 000,—, mot gjenkjøp av nye obligasjoner for å oppnå en bedre forrentning.

Tabell 1. *Beholdningsendringer.* Mill. kroner.

	1978	1977
Stats- og statsbankobligasjoner	64,6	6,3
Andre ihendehaverobligasjoner	44,2	102,5
Pantelån	÷ 3,7	÷ 3,8
Gjeldsbrevlån	÷ 0,5	÷ 0,5
Midlertidig kontolån til statskassen	112,3	28,0
Opptjente, ikke forfalne renteinntekter m. v.	3,1	÷ 1,6
I alt	220,0	130,9

Av tabell 2 fremgår at 4. fondsstyre i 1978 har kjøpt statsobligasjoner for pålydende 20,5 mill. kroner og husbankobligasjoner for pålydende 74 mill. kroner. Nettoøkningen av stats- og statsbankobligasjoner er 64,6 mill. kroner.

I 1978 er det kjøpt andre ihendehaverobligasjoner for tilsammen pålydende 75,7 mill. kroner, etter at pålydende 1,4 mill. kroner er videre solgt til et annet fondsstyre til kostpris i utjevningssøyemed. Nettoøkningen av andre ihendehaverobligasjoner er 45,9 mill. kroner.

Det ble i 1978 emittert 4 ihendehaverobligasjonslån til finansiering av planlagte eller allerede foretatte investeringer innen 4. fondsdistrikt. Av disse lån overtok 4. fondsstyre pålydende 7,2 mill. kroner, eller 10,9 pst.

Fondsstyret deltok i følgende lån:

7½ pst. Selskapet for Industrivekstanlegg's (SIVA) 2 serielån av 1978, hver på 20 mill. kroner.

8½ pst. Ålesund kommune 1978, 7,5 mill. kroner til delvis finansiering i forbindelse med utbedring av kloakk- og vannforsyningsnettet.

Fellessekretariatet har også i 1978 koordinert fondsstyrenes kjøp av obligasjoner fra kredittforeninger og kredittaksjeselskaper, og forestått utjevningssoppgjøret. Hvert enkelt fondsstyre har dermed oppnådd en tilvekst i gruppe II som er tilnærmet lik nøkkelandelen.

Tabell 2. 4. fondsstyres deltakelse i årets virksomhet på det norske ihendehaver-obligasjonsmarked. Pålydende beløp.

Låntakere	Overtatt av årets brutto-emisjoner Mill. kr.	Obligasjonskjøp vedrørende lån opptatt i tidl. år Mill. kr.	Overtatt i alt Mill. kr.	Uttrekninger og salg Mill. kr.	Overtatt netto Mill. kr.
Staten og statsbanker .....	94,5	—	94,5	29,9	64,6 <sup>1)</sup>
Staten .....	20,5	—	20,5	20,9	÷0,4
Husbanken .....	74,0	—	74,0	—	74,0
Øvrige statsbanker .....	—	—	—	9,0	÷9,0
Andre låntakere .....	70,0	5,7	75,7	29,8	45,9 <sup>1)</sup>
Industri m. v. ....	5,7	—	5,7	2,6	3,1
Kraftverk og el.formål .....	—	—	—	4,6	÷4,6
Kommuner og fylker .....	1,5	—	1,5	2,8	÷1,3
Realkredittforeninger .....	47,7	2,1	49,8	4,8	45,0
Skipsfinansieringsinstitutter ..	5,9	2,9	8,8	8,9	÷0,1
Øvrige kredittaksjeselskaper ..	9,2	0,7	9,9	6,1	3,8
I alt .....	164,5	5,7	170,2	59,7	110,5

<sup>1)</sup> Tilsvarende bokførte beløp fremgår av tabell 1.

Ifølge stortingsvedtak har det heller ikke i 1978 vært anledning til å plassere noe av fondstilveksten som innskudd i spare- og forretningsbanker. Fondsstyrets virksomhet på dette område har derfor, i likhet med i de fire foregående år, vært knyttet til omplasseringer/repllasseringer av bestående termininnskudd etter hvert som de forfaller. Styret foretar en løpende vurdering av bankinnskuddene. De fleste områder i 4. fondsdistrikt har behov for kapitaltilgang. Det er imidlertid lokale variasjoner, alt etter aktivitet og utbyggingstakt. Når styret i året har foretatt bare én omplassering har det sin årsak i at en har vurdert effekten av dette opp mot det kjennskap en har til distriktenes behov, bankenes innskudd

i andre banker, rammen for utlån og den generelle likviditetssituasjon. I denne vurdering har en også tatt hensyn til innskuddsplasseringer fra Norges Bank.

4. fondsstyre har i 1978 sagt opp ett termininnskudd kr. 500 000,— i en bank og satt inn i en annen bank.

Ved utgangen av 1978 har 4. fondsstyre plassert totalt 101,5 mill. kroner i sparebanker og 69,2 mill. kroner i forretningsbanker, fordelt på 109 bankkontorer innenfor fondsdistriktet.

Bankinnskuddsmassens fordeling fylkesvis og på de to bankgrupper pr. 31. desember 1978 fremgår av tabell 3.

Tabell 3. Oversikt over 4. fondsstyres bankinnskudd. Beløp i tusen kroner.

Fylke	Folketal — prosent pr. 1. januar 1976	Totale innskudd pr. 31. desember 1978	Sparebanker		Forretningsbanker		
			I pst.	I pst.	I pst.	I pst.	
Møre og Romsdal .....	38,9	68 650	40,2	44 500	43,8	24 150	34,9
Sør-Trøndelag .....	40,5	67 000	39,3	31 200	30,8	35 800	51,7
Nord-Trøndelag .....	20,6	35 050	20,5	25 800	25,4	9 250	13,4
Sum .....	100,0	170 700	100,0	101 500	100,0	69 200	100,0

For øvrig vises til Hovedstyrets årsberetning og til oppgaver over verdipapirbeholdninger

og bankinnskudd pr. 31. desember 1978.

*Vinnings- og tapskonto.*

	Beløp i tusen kroner	
	1978	1977
<b>Utgifter:</b>		
Renter Skattefrie avsetning til premiefond for arbeidsgiveravgift til folketrygden .....	—	19
Administrasjons- og forvaltningsutgifter:		
Honorarer .....	52	48
Reiseutgifter .....	14	13
Andre administrasjonsutgifter .....	189	186
Andel fellesutgifter .....	116	104
	<hr/>	<hr/>
	371	351
Kurtasje .....	30	58
Kurstap ved salg av obligasjoner .....	131	—
Folketrygdens arbeidsmarkedsfonds renteandel pr. 1. september 1978	8 000	—
Overføres Folketrygdens arbeidsmarkedsfond .....	—	11 170
Overføres Folketrygdfondet .....	137 952	120 534
	<hr/>	<hr/>
	146 484	132 132
<b>Inntekter:</b>		
Renter av stats- og statsbankobligasjoner .....	80 418	77 923
Renter av andre ihendehaverobligasjoner .....	44 465	35 837
Renter av bankinnskudd .....	12 076	11 096
Renter av gjeldsbrev .....	210	215
Renter av pantelån .....	2 698	2 306
Renter av midlertidig kontolån til statskassen .....	6 422	4 468
Andre renteinntekter .....	—	7
Kursgevinst ved uttrekning av obligasjoner .....	195	189
Kursgevinst ved salg av obligasjoner .....	—	91
	<hr/>	<hr/>
	146 484	132 132

*Balanskonto pr. 31. desember.*

	Beløp i tusen kroner	
	1978	1977
<b>Aktiva:</b>		
Stats- og statsbankobligasjoner:		
Staten .....	1 056 022	1 056 441
Statsbanker .....	245 930	180 905
	<hr/>	<hr/>
	1 301 952	1 237 346
Andre ihendehaverobligasjoner:		
Industri m. v. ....	51 381	48 275
Kraftverk og elektrisitetsformål .....	95 435	100 024
Kommuner og fylker .....	46 562	47 799
Kredittforeninger og kredittaksjeselskaper .....	438 673	391 802
	<hr/>	<hr/>
	632 051	587 900
Innskudd i banker:		
Sparebanker .....	101 500	101 000
Forretningsbanker .....	69 200	69 700
	<hr/>	<hr/>
	170 700	170 700
Gjeldsbrev .....	2 399	2 881
Pantelån .....	35 625	39 373
Midlertidig kontolån til statskassen .....	164 300	52 050

	Beløp i tusen kroner	
	1978	1977
Foliokonto i Norges Bank .....	119	67
I mellomregning med Rikstrygdeverket .....	717	367
Opptjente, ikke forfalne renter .....	28 650	25 877
	<hr/>	<hr/>
	2 336 513	2 116 561
	<hr/>	<hr/>
<b>Passiva:</b>		
Folketrygdens arbeidsmarkedsfond:		
Fond pr. 1. januar .....	—	170 500
Vinning- og tapskonto .....	—	11 170
		<hr/>
	—	181 670
Folketrygdfondet:		
Fond pr. 1. januar .....	1 934 891	1 814 357
Folketrygdens arbeidsmarkedsfond inkorporert pr. 1. september 1978 .....	189 670	—
Tilskudd fra Rikstrygdeverket i regnskapsåret .....	74 000	—
Vinnings- og tapskonto .....	137 952	120 534
	<hr/>	<hr/>
	2 336 513	1 934 891
	<hr/>	<hr/>
	2 336 513	2 116 561
	<hr/>	<hr/>

*Folketrygdfondet, 4. fondsstyre*

Trondheim, 31. desember 1978  
                  9. februar 1979

*Johan A. Vikan*

*Ivar Bolme*

*Rasmus R. Aarflot*

*Øivind Jensen*

*Anne-Kathrine Parow*

Med dette meddeles at regnskapet for 1978 vedrørende Folketrygdfondet, 4. fondsstyre, er revidert og godkjent av Riksrevisjonen.

Etter fullmakt  
*Finn Hovland*

---

Anton Skarpeid

## 5. fondsstyres årsberetning og regnskap.

### Distrikt:

Nordland, Troms og Finnmark.

Ifølge kongelig resolusjon av 7. mai 1976 og 12. mai 1978 har styret følgende sammensetning:

Inntil 15. mai 1980:

1. Stortingsrepresentant Rolf Nilssen, Tromsø, formann, varamann: Jernverksarbeider Håkon Rennemo, Mo.
2. Konsul Gunnar Moe, Bodø, valgt nestformann, varamann: Disponent Arne Fjeldstad, Sjøvegan.
3. Adjunkt Bjørg Urdahl, Mosjøen, varamann: Disponent Arne Nilsen, Harstad.

Inntil 15. mai 1982:

4. Husmor Brynhild Finnseth, Sortland, varamann: Husmor Heid Fylling, Narvik.
5. Ordfører Halfdan Berge, Honningsvåg, varamann: Formannskapssekretær Gerd Bøckmann, Kautokeino.

### Sekretariat

#### 5. fondsstyre:

Adresse: Norges Banks avdeling,  
Bankgt. 9—11,  
Postboks 475, 9001 Tromsø.

#### Leder av sekretariatet:

Fullmektig Dagmar Johnsen.

Det har i 1978 vært holdt 3 styremøter, 2 i Tromsø og 1 på Sjøvegan i Salangen kommune.

Tabell 1. *Beholdningsendringer. Mill. kroner.*

	1978	1977
Stats- og statsbankobligasjoner .....	+ 48,9	÷ 4,5
Andre ihendehaverobligasjoner .....	+ 34,6	+ 80,4
Pantelån .....	÷ 3,0	÷ 3,1
Gjeldsbrevlån .....	÷ 0,4	÷ 0,4
Midlertidig kontolån til statskassen .....	+ 93,4	+ 33,2
Opptjente, ikke forfalte renteinntekter m. v. ....	+ 3,2	+ 0,9
	<u>+176,7</u>	<u>+106,5</u>

Sjøvegan er et typisk distriktsutbyggingsområde hvor offentlige midler har medvirket til å skape mange arbeidsplasser. Under oppholdet på Sjøvegan ble det arrangert omvisning for styret på i alt 6 produksjonsbedrifter.

Som det vil fremgå av tabell 1, er 5. fondsstyres forvaltningsmasse økt i regnskapsåret med 176,7 mill. kroner (106,5 mill. kroner i 1977). Av økingen skyldes 58 mill. kroner fondsstyrets andel av overføring fra Rikstrygdeverket av nye overskuddsmidler i folketrygden, mens renteinntekter med fradrag av driftsutgifter utgjør 118,7 mill. kroner.

I forvaltningsmassen inngår som i forrige regnskap også 5. fondsstyres andel av Folketrygdens Arbeidsmarkedsfond. Nytt i 1978 er imidlertid at dette fond ifølge lovendring ble fullstendig sammensluttet med Folketrygdfondet pr. 1. september. Pr. denne dato utgjorde 5. fondsstyres andel av Arbeidsmarkedsfondet 153,8 mill. kroner. Sammenslutningen medfører en forenkling i regnskapet idet man heretter ikke behøver å fordele rentetilveksten på de to fond, og Arbeidsmarkedsfondet vil forsvinne som egen post i balanseoppstillingen.

Tabell 2 viser 5. fondsstyres kjøp i 1978 som totalt for alle typer obligasjoner beløp seg til brutto pålydende 139,3 mill. kroner (120,7 mill. kroner i 1977) og netto, etter fradrag av uttrekninger og salg, pålydende 84,9 mill. kroner (75,8 mill. i 1977).

I tillegg til at uttrekninger og salg som oppført i tabell 2, er replasert i nye obligasjoner, har 5. fondsstyret replasert i nye obligasjoner følgende beløp: Avdrag på gjeldsbrev med 0,4 mill. kroner og avdrag på den eldre pantelånsmasse som Rikstrygdeverket forvalter for fondet med 3,1 mill. kroner.

Kjøpene i stats- og statsbankobligasjoner fordelte seg slik:

	Pålydende mill. kroner
7½% Norsk Statslån 1978/83 ....	10,0
7½% Norsk Statslån 1978/83 III..	15,0
	<u>25,0</u>
7½% Den Norske Stats Husbank 1978/83 .....	58,0
	<u>tilsammen 83,0</u>

Tabell 2. 5. fondsstyres deltakelse i årets virksomhet på det norske ihendehaver-obligasjonsmarked. Pålydende beløp.

Låntakere	Overtatt av årets brutto-emisjoner Mill. kr.	Obligasjonskjøp vedrørende lån opptatt i tidl. år Mill. kr.	Overtatt i alt Mill. kr.	Uttrekninger og salg Mill. kr.	Overtatt netto Mill. kr.
Staten og statsbanker .....	83,0	—	83,0	34,0	49,0 <sup>1)</sup>
Staten .....	25,0	—	25,0	14,3	10,7
Husbanken .....	58,0	—	58,0	—	58,0
Øvrige statsbanker .....	—	—	—	19,7	÷19,7
Andre låntakere .....	51,9	4,4	56,3	30,4	35,9 <sup>1)</sup>
Industri m. v. ....	2,9	—	2,9	3,3	÷ 0,4
Kraftverk og el.formål .....	—	—	—	3,2	÷ 3,2
Kommuner og fylker .....	—	—	—	3,6	÷ 3,6
Realkredittforeninger .....	38,4	1,5	39,9	3,5	36,4
Skiptfinansieringsinstitutter ..	4,6	2,3	6,9	1,5	5,4
Øvrige kredittaksjeselskaper .	6,0	0,6	6,6	5,3	1,3
I alt .....	134,9	4,4	139,3	54,4	84,9

1) Tilsvarende bokførte beløp fremgår av tabell 1.

Ifølge rammeavtalen skulle 5. fondsstyre kjøpt pålydende 81,2 mill. kroner i statsobligasjoner i desember måned. Etter styrets vedtak skulle dette beløp anvendes til mere langsiktige statsobligasjoner. Som nærmere omtalt i Hovedstyrets årsberetning, ble fondets påtenkte kjøp av statsobligasjoner i desember utsatt til i januar måned, og 5. fondsstyre plasserte da beløpet, 81,2 mill. kroner, i 8% Norsk Statslån 1979/89. I mellomtiden var midlene midlertidig plassert som kontolån til statskassen uten at noe rentetap oppsto i den forbindelse.

Når det gjelder kjøp av andre typer obligasjoner enn stats- og statsbankobligasjoner, så fremgår det av tabell 2 at 5. fondsstyre i 1978 ikke har kjøpt noen obligasjoner i kraftverkslån og kommune- og fylkeslån, og bare deltatt med pålydende 2,9 mill. kroner i industrilån. Dette kommer av at det i 1978 ikke ble lagt ut innenlands noe partialobligasjonslån med direkte tilknytning til Nord-Norge. Plasseringen av pålydende 2,9 mill. kroner i industrilån gjelder kjøp av 7½% Selskapet for industrivekst-anlegg (SIVA) 1978/83.

Til sammenligning kan nevnes at 5. fondsstyre i 1977 kjøpte for 33 mill. kroner og i 1976 for 84 mill. kroner i partialobligasjonslån med direkte tilknytning til landsdelen.

Av fondsstyrets bruttokjøp i 1978 på 139,3 mill. kroner vedrørte bare 4,4 mill. kroner lån som var opptatt i tidligere år.

Det ble i 1978 solgt 3 småposter med eldre obligasjoner på tilsammen pålydende 205 000 kroner. Motverdien ble anvendt til kjøp av nye obligasjoner med bedre forrentning.

#### Bankinnskudd.

Ifølge stortingsvedtak har det heller ikke i 1978 vært adgang til å plassere noe av fondstilveksten som innskudd i sparebanker og forretningsbanker. Vår virksomhet på dette området har derfor knyttet seg til spørsmålet om innskuddene ved forfall skulle replaseres i samme bank eller omplasseres til annen bank.

I 1978 ble det omplassert 5 innskudd på tilsammen 1 350 000 kroner. Midlene ble plassert som nye innskudd i 5 andre banker som ut fra de opplysninger fondsstyret satt inne med, hadde særlig behov for å kunne imøtekomme høyt prioriterte lånesøknader.

I Hovedstyrets beretning er gitt en mere generell orientering om omplasseringsvirksomheten og hvilke hovedretningslinjer som praktiseres.

Strukturen i bankvesenet i Nord-Norge er annerledes enn i sør, og våre penge- og kredittregulerende myndigheter har derfor tatt spesielle hensyn til de særlige forhold i landsdelen ved utforming av bestemmelser for kredittregulering, plasseringsplikt m. v.

5. fondsstyre har stor forståelse for de vansker bankene i landsdelen ofte har når det gjelder å skaffe til veie lånekapital til større og mindre prosjekter som betyr mye for å opprettholde både bosetting og sysselsetting.

Fondsstyret har hittil gått meget forsiktig frem med omplassering av innskudd. Dog har vi funnet banker hvor vi kunne ta ut innskudd uten at skadevirkningene ble for store, for å kunne gi noen støtte til banker hvor behovet for utlånskapital til prioriterte formål har

vært større enn der vi hentet innskuddene fra. Det har også hendt at en bank som har gitt fra seg innskudd i ett år, har fått ny tilførsel fra 5. fondsstyre året etter, idet kapitaletter-spørselen i mellomtiden har endret seg vesentlig i forhold til tidligere.

Omplasseringene har hittil ikke ført til noen endringer på den fylkesvise fordeling av innskuddsmassen.

For øvrig vises til Hovedstyrets årsberetning og til oppgaver over verdipapirbeholdninger og bankinnskudd pr. 31. desember 1978.

#### Vinnings- og tapskonto.

	Beløp i tusen kroner	
	1978	1977
<b>Utgifter:</b>		
Renter Skattefri avsetning til premiefond for arbeidsgiveravgift til folketrygden .....	—	15
<b>Administrasjons- og forvaltningsutgifter:</b>		
Honorarer .....	52	48
Reiseutgifter .....	16	24
Andre administrasjonsutgifter .....	185	176
Andel fellesutgifter .....	91	81
	<hr/>	<hr/>
	344	329
Kurtasje .....	23	63
Kurstap ved salg av obligasjoner .....	33	—
Folketrygdens arbeidsmarkedsfonds renteandel pr. 1. september 1978	6 630	—
Overføres Folketrygdens arbeidsmarkedsfond .....	—	9 060
Overføres Folketrygdfondet .....	112 110	98 124
	<hr/>	<hr/>
	119 140	107 591
<b>Inntekter:</b>		
Renter av stats- og statsbankobligasjoner .....	63 420	61 893
Renter av andre ihendehaverobligasjoner .....	36 382	30 348
Renter av bankinnskudd .....	10 972	10 179
Renter av gjeldsbrev .....	171	175
Renter av pantelån .....	2 191	1 873
Renter av midlertidig kontolån til statskassen .....	5 842	2 925
Andre renteinntekter .....	—	5
Kursgevinst ved uttrekning av obligasjoner .....	162	158
Kursgevinst ved salg av obligasjoner .....	—	35
	<hr/>	<hr/>
	119 140	107 591

#### Balansekonto pr. 31. desember.

	Beløp i tusen kroner	
	1978	1977
<b>Aktiva:</b>		
<b>Stats- og statsbankobligasjoner:</b>		
Staten .....	745 649	734 989
Statsbanker .....	276 055	237 766
	<hr/>	<hr/>
	1 021 704	972 755
<b>Andre ihendehaverobligasjoner:</b>		
Industri m. v. ....	57 360	57 770
Kraftverk og elektrisitetsformål .....	117 143	120 309
Kommuner og fylker .....	65 690	69 296
Kredittforeninger og kredittaksjeselskaper .....	273 271	231 443
	<hr/>	<hr/>
	513 464	478 818

	Beløp i tusen kroner	
	1978	1977
<b>Innskudd i banker:</b>		
Sparebanker .....	71 250	71 250
Forretningsbanker .....	85 350	85 350
	<hr/>	<hr/>
Gjeldsbrev .....	156 600	156 600
Pantelån .....	1 948	2 340
Midlertidig kontolån til statskassen .....	28 931	31 974
Foliotkonto i Norges Bank .....	144 750	51 320
I mellomregning med Rikstrygdeverket .....	8	10
Opptjente, ikke forfalne renter .....	583	298
	26 634	23 767
	<hr/>	<hr/>
	1 894 622	1 717 882
	<hr/>	<hr/>
<b>Passiva:</b>		
<b>Folketrygdens arbeidsmarkedsfond:</b>		
Fond pr. 1. januar .....	—	138 095
Vinning- og tapskonto .....	—	9 060
	<hr/>	<hr/>
	—	147 155
<b>Folketrygdfondet:</b>		
Fond pr. 1. januar .....	1 570 727	1 472 603
Folketrygdens arbeidsmarkedsfond inkorporert pr. 1. september 1978 .....	153 785	—
Tilskudd fra Rikstrygdeverket i regnskapsåret .....	58 000	—
Vinnings- og tapskonto .....	112 110	98 124
	<hr/>	<hr/>
	1 894 622	1 570 727
	<hr/>	<hr/>
	1 894 622	1 717 882
	<hr/>	<hr/>

*Folketrygdfondet, 5. fondstyre*

Tromsø,  $\frac{31. desember 1978}{9. februar 1979}$

*Rolf Nilssen*

*Gunnar Moe Bjørg Urdahl Brynhild Finseth Halfdan Berge*

Med dette meddeles at regnskapet for 1978 vedrørende Folketrygdfondet, 5. fondsstyre, er revidert og godkjent av Riksrevisjonen.

Etter fullmakt  
*Finn Hovland*

---

Anton Skarpeid

## Hovedstyrets og Fellessekretariatets administrasjonsregnskap for året 1978.

## Vinnings- og tapskonto.

Beløp i tusen kroner.

Utgifter:		Inntekter:	
Honorarer .....	99	Overført fra forrige år .....	34
Lønninger .....	366	Overført fra distriktsfondsstyrene .....	786
Arbeidsgiverandel folketrygden .....	76	Refusjon fra 1. fondsstyre for	
Arbeidsgiverandel pensjonskassen .....	26	kontorfellesskap .....	70
Reiseutgifter .....	31		
Kostgodtgjørelse .....	8		
Inventar og vedlikehold .....	4		
Husleie, brensel etc. ....	87		
Andre administrasjonsutgifter .....	110		
Overført neste år .....	83		
	<hr/>		<hr/>
	890		890
	<hr/>		<hr/>

## Balansekonto pr. 31. desember 1978.

Beløp i tusen kroner.

Aktiva:		Passiva:	
Foliokonto i Norges Bank .....	113	Inntrukne ikke forfalne skatter .....	37
Postgiro .....	7	Beholdning overført neste år .....	83
	<hr/>		<hr/>
	120		120
	<hr/>		<hr/>

Hovedstyret for Folketrygdfondet  
FellessekretariatetOslo, 31. desember 1978  
26. februar 1979

Kjell Grimsvang

---

Inger Tande

Med dette meddeles at regnskapet for 1978 vedrørende Hovedstyret for Folketrygdfondet, Fellessekretariatet, er revidert og godkjent av Riksrevisjonen.

Etter fullmakt  
Finn Hovland

---

Anton Skarpeid

Beholdning av ihendehaverobligasjoner, gjeldsbrev m. v. pr. 31. desember 1978.

Ihendehaverobligasjoner.

Gruppe I:  
Norske Stat

Pst.	Lånets navn	År	Pålydende beløp i tusen kroner					I alt
			1. fondsstyre	2. fondsstyre	3. fondsstyre	4. fondsstyre	5. fondsstyre	
4,00	Norske Stat	1957/96	646					646
5,00	Norske Stat	1961/96				1 859		1 859
5,00	Norske Stat	1962/97		3 098		240	200	3 858
5,00	Norske Stat	1962/97	II					5 850
5,00	Norske Stat	1963/98		850		800	575	4 643
5,00	Norske Stat	1964/99		250		3 017	130	3 627
5,00	Norske Stat	1965/00				2 759		2 759
5,00	Norske Stat	1966/01		2 688				2 688
5,00	Norske Stat	1967/02		1 560				1 560
4,75	Norske Stat	1968/83		28 075		23 000	17 075	152 300
5,00	Norske Stat	1968/03		54 675		66 950	51 700	368 016
4,75	Norske Stat	1969/84		141 866		12 030	10 080	61 771
5,00	Norske Stat	1969/04	II	23 310		24 955	19 750	109 415
5,00	Norske Stat	1969/04		36 010		3 125	2 425	15 447
5,75	Norske Stat	1969/84		5 222		2 655	3 610	26 521
6,00	Norske Stat	1969/04	II	12 222		5 525	4 290	28 465
6,00	Norske Stat	1969/04		9 485		5 775	2 575	24 780
5,75	Norske Stat	1970/85		12 500		2 850	15 100	112 464
6,00	Norske Stat	1970/05		38 494		25 725	1 175	16 790
6,00	Norske Stat	1970/05	II	7 790		2 655	6 675	29 775
5,75	Norske Stat	1971/86		6 325		3 250	7 350	110 955
6,00	Norske Stat	1971/06		56 165		17 612	13 535	390
5,75	Norske Stat	1972/87		390				328 462
5,75	Norske Stat	1973/88		122 227		68 998	48 080	21 860
5,75	Norske Stat	1973/81	II	7 125		5 210	3 575	190 805
6,00	Norske Stat	1973/85	II	21 120		11 400	8 940	1 297 610
5,75	Norske Stat	1974/82		504 630		275 020	211 350	30 800
6,00	Norske Stat	1974/86		30 800		69 400	48 800	313 100
6,875	Norske Stat	1974/82		128 325		180 520	137 355	897 850
7,00	Norske Stat	1974/86		295 325		213 260	159 420	1 020 195
				338 725				

Pst.	Lånets navn	År	Pålydende beløp i tusen kroner					I alt
			1. fondsstyre	2. fondsstyre	3. fondsstyre	4. fondsstyre	5. fondsstyre	
6,875	Norske Stat	1975/83	324 300	183 835	197 800	157 400	111 400	974 735
7,00	Norske Stat	1975/87	113 100	71 035	102 950	68 050	38 799	393 934
6,875	Norske Stat	1976/84			8 500			8 500
6,875	Norske Stat	1977/85			50 000			50 000
8,00	Norske Stat	1977/87	109 425	52 550	1 567	37 000	20 205	220 747
7,50	Norske Stat	1978/83	26 900	13 450	7 000	6 000	10 000	63 350
7,50	Norske Stat	1978/83	34 850	19 640		14 550	15 000	84 040
	Pålydende beløp		2 431 152	1 338 336	1 397 250	1 063 110	750 719	6 980 567
	Bokført beløp		2 415 408	1 329 924	1 387 366	1 056 022	745 649	6 934 369
<b>Statsbanker</b>								
4,75	Den Norske Industribank A/S	1968/85		1 495	2 580	1 665	2 805	10 670
5,50	Den Norske Industribank A/S	1971/83					1 530	1 530
5,50	Den Norske Industribank A/S	1972/84	2 775			1 400	8 550	12 725
6,50	Den Norske Industribank A/S	1974/84	11 625	2 725		4 650	12 075	31 075
6,75	Den Norske Industribank A/S	1976/86	25 000	20 000		10 000	10 000	65 000
6,50	Den Norske Industribank A/S	1976/81			20 000			20 000
7,00	Den Norske Stats Husbank	1975/87	211 200	112 800	114 000	89 400	72 600	600 000
6,875	Den Norske Stats Husbank	1976/84	3 150	1 690	1 700	1 340	1 080	8 960
7,50	Den Norske Stats Husbank	1978/83	175 500	95 500		37 000	58 000	366 000
8,00	Den Norske Stats Husbank	1978/88			97 000	37 000		134 000
2,50	Norges Kommunalbank	1949/79	11					11
5,50	Norges Kommunalbank	1970/82	1 530	1 550	1 030	1 060	1 370	6 540
5,50	Norges Kommunalbank	1970/82	4 930			2 130	1 570	8 630
5,50	Norges Kommunalbank	1971/83	1 950			370	1 080	3 400
5,50	Norges Kommunalbank	1971/83	2 070	1 260	1 340	750	1 950	7 370
5,50	Norges Kommunalbank	1971/83	650					650
5,50	Norges Kommunalbank	1972/84	3 390	1 760		940	2 340	8 430
5,50	Norges Kommunalbank	1972/84	3 080	1 830	2 840	1 210	2 940	11 900
5,50	Norges Kommunalbank	1972/84	2 650	1 970	2 450	2 510	2 580	12 160
5,50	Norges Kommunalbank	1973/83	5 570	2 780	2 090	1 110	2 750	14 300
5,50	Norges Kommunalbank	1973/83	4 570	2 210	2 200	1 790	1 580	12 350
5,50	Norges Kommunalbank	1973/83	12 660	920		1 180	6 190	20 950
6,75	Norges Kommunalbank	1974/84	18 300	3 390		4 130	5 430	31 750
6,75	Norges Kommunalbank	1974/84	28 010	3 830		3 060	11 510	46 410
6,75	Norges Kommunalbank	1974/84	15 080			1 470	13 060	29 610
6,75	Norges Kommunalbank	1975/85	7 680	3 890				11 570

Pst.	Lånets navn	År	Pålydende beløp i tusen kroner					I alt
			1. fondsstyre	2. fondsstyre	3. fondsstyre	4. fondsstyre	5. fondsstyre	
6,75	Norges Kommunalbank	1975/85	60 980	17 470	6 890	17 550	102 890	
6,75	Norges Kommunalbank	1975/85	21 730	13 130	4 260	8 620	52 190	
6,75	Norges Kommunalbank	1976/86	70 210	25 160	23 390	23 300	142 060	
6,50	Norges Kommunalbank	1976/81	I	7 000	30 000		37 000	
6,75	Norges Kommunalbank	1977/87	II	19 300	10 650	8 150	6 400	55 000
	Pålydende beløp		716 226	332 860	292 330	276 860	1 865 131	
	Bokført beløp		713 945	331 655	290 906	245 930	276 055	1 858 491
	Gruppe I: Pålydende beløp		3 147 378	1 671 196	1 689 580	1 309 965	1 027 579	8 845 698
	Bokført beløp		3 129 353	1 661 579	1 678 272	1 301 952	1 021 704	8 792 860
	<i>Gruppe II:</i>							
	<i>Industri m. v.</i>							
5,75	A/S Bidjovagge Gruber	1968/81				419	419	
5,75	A/S Bidjovagge Gruber	1969/81				170	170	
5,00	Bergensbanens forkortelse	1959/84	58				58	
6,50	A/S Horten Verft	1974/92		1 320			1 320	
6,50	A/S Kongsberg Våpenfabrikk	1972/88		1 190			1 190	
6,50	A/S Kongsberg Våpenfabrikk	1973/89		890			890	
7,50	A/S Kongsberg Våpenfabrikk	1976/92		4 651			4 651	
7,50	A/S Kongsberg Våpenfabrikk	1977/93	I	2 000			2 000	
4,00	Norsk Hydro A/S	1952/87	67	44	31	21	206	
5,75	Norsk Hydro A/S	1969/84		2 200			2 200	
6,50	Norsk Hydro A/S	1971/86		1 970			1 970	
6,50	Norsk Hydro A/S	1971/86		780			780	
7,50	Norsk Hydro A/S	1976/93		4 000			4 000	
3,50	A/S Norsk Jernverk	1953/83	2	1	1	1	6	
5,00	A/S Norsk Jernverk	1962/87	670				670	
5,00	A/S Norsk Jernverk	1962/87	2 150				2 150	
5,00	A/S Norsk Jernverk	1963/88	91	50	19	25	227	
5,00	A/S Norsk Jernverk	1963/88	9	4	8	7	40	
5,00	A/S Norsk Jernverk	1964/89	69	56	35	43	266	
6,50	A/S Norsk Jernverk	1973/90						
7,50	A/S Norsk Jernverk	1974/91				1 250	1 250	
7,50	A/S Norsk Jernverk	1975/92				2 320	2 320	
7,50	A/S Norsk Jernverk	1976/93				3 380	3 380	
5,00	Norsk Koksverk A/S	1962/87	243			4 200	4 200	
5,00	Norsk Koksverk A/S	1962/87	227	1 273	107	82	1 782	

Pst.	Lånets navn	Ar	Pålydende beløp i tusen kroner					I alt
			1. fondsstyre	2. fondsstyre	3. fondsstyre	4. fondsstyre	5. fondsstyre	
5,00	Norsk Koksverk A/S	1963/88	II	31	36	34	14	164
6,50	A/S Raufoss Ammunisjonsfabrikker	1973/91		49				512
6,50	A/S Raufoss Ammunisjonsfabrikker	1974/92		4 820				4 820
7,50	A/S Raufoss Ammunisjonsfabrikker	1975/93		1 000				1 000
6,50	Scandinavian Airlines System (SAS)	1957/82		769	318	293	291	1 984
7,00	Scandinavian Airlines System (SAS)	1960/82		3 921	1 933	1 726	1 422	10 880
5,50	Selskapet for Industrivekstanlegg	1971/83		525				525
5,50	Selskapet for Industrivekstanlegg	1972/84	II	2 981				2 981
6,50	Selskapet for Industrivekstanlegg	1974/79	II				500	500
6,75	Selskapet for Industrivekstanlegg	1975/85				1 690		1 690
6,75	Selskapet for Industrivekstanlegg	1976/86		3 520	1 904	1 488	1 216	10 000
6,75	Selskapet for Industrivekstanlegg	1977/87	I	7 024	3 872	2 960	2 320	20 000
7,50	Selskapet for Industrivekstanlegg	1978/83	II			2 000		2 000
7,50	Selskapet for Industrivekstanlegg	1978/83	III	8 710	4 739	3 673	2 878	20 000
5,75	A/S Sydvaranger	1968/83					1 110	1 110
6,50	A/S Sydvaranger	1970/85					1 110	1 110
6,50	A/S Sydvaranger	1973/90					1 170	1 170
6,50	A/S Sydvaranger	1974/91					1 510	1 510
7,50	A/S Sydvaranger	1975/92					1 930	1 930
7,50	A/S Vaksdal M., I. C. Piene & Søn A/S	1975/92			920	960		1 880
7,50	A/S Vaksdal M., I. C. Piene & Søn A/S	1976/93			500	500		1 000
6,50	A/S Ardal og Sunndal Verk	1973/90			640	680		1 320
7,50	A/S Ardal og Sunndal Verk	1976/93			9 000			9 000
7,50	A/S Ardal og Sunndal Verk	1977/94			7 000			7 000
2,75	Holmenkollbanen	1949/89		1				1
7,50	A/S Adresseavisen	1976/93				1 000		1 000
6,50	A/S Akers Mek. Verksted	1972/87	II	1 750	350			3 790
7,50	A/S Akers Mek. Verksted	1976/93						8 000
5,75	A/S Alnor Aluminium Norway	1968/87						2 560
5,75	A/S Alnor Aluminium Norway	1969/87						4 520
6,50	A/S Alnor Aluminium Norway	1970/87	I					2 155
6,50	A/S Alnor Aluminium Norway	1972/89						1 570
6,50	A/S Alnor Aluminium Norway	1973/90						768
4,50	Kr. Hyp. og Realkr.bk. lånebevis	1949/84					24	249
7,50	Ankerløyken Verft Florø A/S	1975/92				44		4 000
7,50	A/S Apothek. Lab. for Specialpræp.	1975/93						4 800
5,75	A/S Askim Gummivarefabrik	1968/85						2 124
6,50	A/S Askim Gummivarefabrik	1970/87						1 719

Pst.	Lånets navn	År	Pålydende beløp i tusen kroner					I alt
			1. fondsstyre	2. fondsstyre	3. fondsstyre	4. fondsstyre	5. fondsstyre	
6,50	A/S Bergens Mekaniske Verksteder	1973/93			1 960			1 960
7,50	A/S Bergens og Drægni Prod. — Lærdal	1976/93			3 000			3 000
7,50	Ejlsen Valsemølle A/S	1976/93	2 000					2 000
5,75	Borregaard A/S	1969/87	3 980					3 980
6,50	Borregaard A/S	1970/88	3 055					3 055
7,50	Borregaard A/S	1975/93	2 920					2 920
7,50	Borregaard A/S	1975/92	1 930					1 930
7,50	Borregaard A/S	1976/93		3 000				3 000
5,75	A/S Christiania Portland Cementfabrik	1965/85				136		136
6,50	De Sammensluttede Bryggerier A/S	1972/89	240					240
7,50	Drammen Slip & Verksted	1977/94		2 000				2 000
6,50	Dyno Industrier A/S	1973/90	590	650				1 240
7,50	Dyno Industrier A/S	1976/93	2 650	850				3 500
7,50	Dyno Industrier A/S	1977/94	1 650	1 850				3 500
7,50	A/S Elektrisk Bureau	1975/93	490	500				990
8,50	A/S Elektrisk Bureau	1977/94	830		1 670			2 500
5,75	Elektrokemisk A/S	1968/86					1 250	1 250
6,50	Elkem A/S	1970/88					950	950
6,50	Elkem-Spigerverket A/S	1972/90					1 640	1 640
6,25	Elkem-Spigerverket A/S	1973/91					1 660	1 660
6,50	Elkem-Spigerverket A/S	1973/90	900					2 630
7,50	Elkem-Spigerverket A/S	1974/91	450					930
7,50	Elkem-Spigerverket A/S	1974/92						2 810
7,50	Elkem-Spigerverket A/S	1975/93		2 810				2 810
7,50	Elkem-Spigerverket A/S	1971/89		1 930				1 930
6,50	Elkem Aluminium A/S	1972/90		1 620				1 620
6,50	Elkem Aluminium A/S	1973/91		750				750
6,50	Elkem Aluminium A/S	1973/91		3 320				3 320
6,50	W. C. Fabritius & Søner A/S	1971/86	530					530
7,50	Felleskjøpet	1975/92	2 030	685				2 715
6,50	Folldal Verk A/S	1974/91					2 110	2 110
7,50	A/S Follum Fabrikker	1975/92		1 450				1 450
7,50	A/S Follum Fabrikker	1976/93		1 500				1 500
7,50	A/S Framnæs Mek. Verksted	1975/92		1 440				1 440
6,50	Gisundbrua A/S	1971/87					1 815	1 815
6,50	Grong Gruber A/S	1970/88	1 260					1 732
6,50	Grong Gruber A/S	1971/89					2 265	2 265
7,50	A/S Hafslund	1976/93	2 000					2 000
7,50	A/S Hafslund	1977/94	4 650					4 650

Pst.	Lånets navn	År	Pålydende beløp i tusen kroner					I alt
			1. fondsstyre	2. fondsstyre	3. fondsstyre	4. fondsstyre	5. fondsstyre	
6,50	A/S Hansa Bryggeri	1972/87			2 510			2 510
7,50	A/L Hedmark og Oppland Slakterier	1976/93	6 000					6 000
6,50	A/S Helly-Hansen-Renolit	1973/91	2 076					2 076
6,50	A/S Herøy Bruselskap	1971/87				980		980
7,50	A/S Herøy Bruselskap	1976/92				4 000		4 000
6,50	Hunfos Fabrikker	1974/91		920				920
7,50	Hunfos Fabrikker	1975/92		2 900				2 900
7,50	Hunfos Fabrikker	1975/93		1 500				1 500
8,50	A/S Ila og Lilleby Smelteverker	1977/94				4 000		4 000
7,50	Kaldnes Mek. Verksted A/S	1976/93		1 500				1 500
6,50	Kristiansands Mek. Verksted A/S	1974/91		1 360				1 360
7,50	A/S Kvalsundbrua	1974/89					2 270	2 270
5,75	Kværner Industrier A/S	1969/89	2 160					2 160
6,50	Kværner Industrier A/S	1970/87			1 130			1 130
7,50	Mathiesen-Eidsvold Værk	1975/92	1 000					1 000
8,50	Chr. Michelsens Institutt	1978/95			2 000			2 000
7,50	A/S Moss Glasværk	1975/92	1 450					1 450
6,50	Sverre Munck A/S	1969/87			2 860			2 860
7,50	Mustad Industrier A/S	1975/92	2 000					2 000
6,50	Nobø Fabrikker A/S	1973/90				1 700		1 700
5,75	A/S Norcem	1968/88		4 090				4 090
5,75	Nordenfjeldske Treforedling A/S	1966/86	1 070					1 070
5,75	Nordenfjeldske Treforedling A/S	1968/88		1 220				1 220
5,75	Nordenfjeldske Treforedling A/S	1969/89				4 880		4 880
6,50	Nordenfjeldske Treforedling A/S	1970/88				2 570		2 570
6,50	Norema A/S	1971/88			650			650
7,50	Norgas A/S	1976/93	1 500					1 500
7,50	Norges Kooperative Landsforening	1974/92					1 000	1 000
7,50	Norges Kooperative Landsforening	1976/93				5 000		5 000
7,50	Norges Varemesse	1977/94	2 000					2 000
8,50	Norges Automobil Forbund	1978/95	1 000					1 000
7,50	A/S Norlett	1976/93	5 000					5 000
5,75	A/S Norsk Elektrisk & Brown Boveri	1968/82						640
7,50	A/S Norsk Kabelfabrik	1977/94		1 500				1 500
7,50	A/S Norsk Leca	1975/92	1 750					1 750
6,50	Norsk Teknisk Porselen A/S	1970/88	965					965
7,50	Norske Skogindustrier A/S	1976/93				4 000		4 000
7,50	Norzink A/S	1977/94					5 140	5 140

Pst.	Lånets navn	År	Pålydende beløp i tusen kroner					I alt
			1. fondsstyre	2. fondsstyre	3. fondsstyre	4. fondsstyre	5. fondsstyre	
7,50	Nyegaard & Co. A/S	1976/93	1 000					1 000
6,50	Orkla Grube-Aktiebolag	1974/91				2 610		2 610
6,50	M. Peterson & Søn A/S	1972/89	2 966					2 966
6,25	M. Peterson & Søn A/S	1973/90	4 253					4 253
7,50	M. Peterson & Søn A/S	1976/93	5 750					5 750
7,50	Rafinor A/S & Co.	1976/92			3 500			3 500
7,50	Rafinor A/S & Co.	1977/93			3 500			3 500
5,75	Radionette Norsk Radiofabr. m. fl.	1968/85	2 554					2 554
6,50	A/S Ranheim Papirfabrik	1971/88				617		617
5,75	Rogaland Fellessalg	1969/86			1 970			1 970
7,50	Saga Petrokjemi A/S & Co.	1977/94		2 000				2 000
6,50	Sande Paper Mill. A/S	1974/92		1 290				1 290
6,25	Sarpsborg Papp A/S	1969/86	2 280					2 280
5,75	Saugbrugsforeningen	1966/84	418					418
5,75	Saugbrugsforeningen	1968/86	3 830					3 830
6,50	Saugbrugsforeningen	1970/88	2 085					2 085
7,50	Saugbrugsforeningen	1976/93	3 000					3 000
6,50	Siporex-Ytong A/S	1972/87		1 440				1 440
5,50	A/S Sotrabraua	1968/83	950		595			1 545
6,50	A/S Sotrabraua	1970/85			1 330			1 330
6,50	Standard Telefon og Kabelfabr. A/S	1972/90		170				170
5,75	Stvgr. Staal A/S og A/S Ryfy. Kr.anl.	1967/82			440			440
6,75	Stvgr. Staal A/S og A/S Ryfy. Kr.anl.	1971/88			830			830
7,50	Stvgr. Staal A/S og A/S Ryfy. Kr.anl.	1975/92			3 000			3 000
7,50	A/S Strømmen Staal Strømmen-Raufoss	1974/91	1 830	460				2 290
7,50	A/S Svelvik Papirfabrik	1975/92		1 440				1 440
5,75	Sør-Norge Aluminium	1968/86		150				150
6,50	Tandbergs Radiofabrikk A/S	1973/91	1 680					1 680
6,50	Tandbergs Radiofabrikk A/S	1974/92	1 880					1 880
6,50	Thune-Eureka A/S	1973/89			910			910
7,50	Thune-Eureka A/S	1974/90			1 000			1 000
7,50	Thune-Eureka A/S	1975/91			1 500			1 500
5,75	Tinfos Jernv. A/S, Tinfos Papirfab.	1969/86			1 440			1 440
6,50	Tinfos Jernv. A/S, Tinfos Papirfab.	1971/88			690			690
6,50	Tinfos Jernv. A/S, Tinfos Papirfab.	1973/91			830			830
6,50	Tinfos Jernv. A/S, Tinfos Papirfab.	1974/92			2 330			2 330
6,50	Titan Co. A/S	1970/88	700					700
5,75	Titania A/S	1968/86			750			750

Pst.	Lånets navn	År	Pålydende beløp i tusen kroner					I alt
			1. fondsstyre	2. fondsstyre	3. fondsstyre	4. fondsstyre	5. fondsstyre	
8,50	Travenol Laboratorier A/S	1977/94	5 000					5 000
6,50	Treschow-Fritzøe	1970/88		1 250				1 250
7,50	Treschow-Fritzøe	1976/93		2 500				2 500
6,50	Troms Treforedling A/S	1972/89	270				1 100	1 370
7,50	A/S Union (Union Co.)	1977/94		8 400				8 400
8,50	A/S Union (Union Co.)	1977/94		4 000				4 000
7,50	A/S Veritas-Huset	1976/93	1 000					1 000
6,50	Vesterålsbruene A/S	1973/88					2 690	2 690
7,50	Vesterålsbruene A/S	1974/91					2 810	2 810
7,50	Vesterålsbruene A/S	1975/91					5 000	5 000
7,50	Vesterålsbruene A/S	1976/93					5 000	5 000
6,50	Vilting-Askim A/S	1972/89	2 480					2 480
7,50	Viking-Askim A/S	1974/91	1 760					1 760
5,50	Vrangfoss Kraftstasjon	1960/82	72	50	30	32	20	204
6,50	Jonas Øglænd A/S	1971/88			2 080			2 080
7,50	Østlandske Fryserier A/S	1974/91	1 880					1 880
	Pålydende beløp		156 955	104 665	93 306	51 757	57 578	464 261
	Bokført beløp		156 109	104 192	92 704	51 381	57 360	461 746
	<i>Kraftverk og elektrisitetsformål</i>							
5,50	Røldal-Suldal Kraft A/S	1963/83	352	178	190	159	88	967
5,50	Røldal-Suldal Kraft A/S	1964/84	117	49	56	27	29	278
5,50	Røldal-Suldal Kraft A/S	1968/83	481	282	304	265	155	1 487
7,50	A/S Sydvaranger (Melkefoss Kraft)	1976/93					7 500	7 500
6,25	Akershus Fylke	1973/91	3 720					3 720
7,25	Akershus Fylke	1974/92	3 640					3 640
7,50	Akershus Fylke	1975/93	2 890					2 890
7,50	Akershus Fylke	1975/93	3 000					3 000
7,50	Akershus Fylke	1976/94	2 000					2 000
7,50	Akershus Fylke	1976/94	5 000					5 000
7,50	Akershus Fylke	1977/95	3 000					3 000
5,50	Asker og Bærum Kraftselskap	1964/84	815	400	435	325	290	2 265
5,50	Asker og Bærum Kraftselskap	1965/85	57	56	47	36	6	202
5,50	Asker og Bærum Kraftselskap	1966/83	127	46	52	37	23	285
5,50	Asker og Bærum Kraftselskap	1968/85	1 250					1 250
6,75	Asker og Bærum Kraftselskap	1976/83	1 400					1 400
7,00	Asker og Bærum Kraftselskap	1976/84	1 720					1 720
5,50	Aust-Agder Kraftverk	1964/84	164	63	73	82	78	460

Pst.	Låneis navn	Ar	Pålydende beløp i tusen kroner					I alt
			1. fondsstyre	2. fondsstyre	3. fondsstyre	4. fondsstyre	5. fondsstyre	
5,50	Aust-Agder Kraftverk	1968/85		1 400				1 400
5,50	Aust-Agder Kraftverk	1969/86		1 210				1 210
5,50	Aust-Agder Kraftverk	1969/86	II	1 140				1 140
6,50	Aust-Agder Kraftverk	1970/87		1 140				1 140
7,50	Aust-Agder Kraftverk	1975/92		1 400				1 400
7,50	Aust-Agder Kraftverk	1975/92	II	2 000				2 000
7,50	Aust-Agder Kraftverk	1976/93		1 250				1 250
5,50	Aust-Agder Kraftverk	1976/93		80				80
5,50	Bergenshalvøens Komm.	1967/82		170		70	70	430
6,50	Bergenshalvøens Komm.	1969/90	II			1 650		1 650
6,50	Bergenshalvøens Komm.	1971/88	II			1 460		1 460
6,50	Bergenshalvøens Komm.	1972/89				810		810
6,50	Bergenshalvøens Komm.	1973/91	III			3 650		3 650
6,50	Bergenshalvøens Komm.	1973/91	V			750		750
7,50	Bergenshalvøens Komm.	1974/92	I			1 900		1 900
7,50	Bergenshalvøens Komm.	1974/92	II			4 490		4 490
7,50	Bergenshalvøens Komm.	1974/92	III			2 775		2 775
7,50	Bergenshalvøens Komm.	1975/93				4 800		4 800
7,50	Bergenshalvøens Komm.	1975/93	IV			4 000		4 000
5,50	Buskerud Fylke	1962/82		215		115	91	573
5,50	Buskerud Fylke	1968/88			95			95
6,50	Buskerud Fylke	1970/90			1 560			1 560
6,50	Buskerud Fylke	1973/90			903			903
6,50	Buskerud Fylke	1974/91			1 650			1 650
7,50	Buskerud Fylke	1974/91	II		430			430
7,50	Buskerud Fylke	1975/92			570			570
7,50	Buskerud Fylke	1975/92	II		1 990			1 990
7,50	Buskerud Fylke	1976/94			1 750			1 750
7,50	Buskerud Fylke	1977/95	I		2 000			2 000
6,50	Driva Kraftverk	1969/89			1 000			1 000
6,50	Driva Kraftverk	1970/90	I	1 270			2 480	2 480
6,50	Driva Kraftverk	1971/91	I				1 670	1 670
6,50	Driva Kraftverk	1971/88	II				2 640	2 640
6,50	Driva Kraftverk	1971/92	III				790	790
6,50	Driva Kraftverk	1971/90	IV				770	770
6,50	Driva Kraftverk	1972/92					840	840
6,50	Driva Kraftverk	1972/92	II				2 990	2 990
6,50	Driva Kraftverk	1973/94					6 210	6 210
6,50	Driva Kraftverk	1973/94	II				2 050	2 050
6,50	Driva Kraftverk	1973/94					1 610	1 610

Pst.	Lånets navn	Ar	Pålydende beløp i tusen kroner					I alt
			1. fondsstyre	2. fondsstyre	3. fondsstyre	4. fondsstyre	5. fondsstyre	
6,50	Elverum Kommune	1971/91	1 610					1 610
6,50	Elverum Kommune	1972/89	830					830
6,50	Finmark Fylke	1971/88					1 220	1 220
6,50	Finmark Fylke	1973/93					780	780
5,50	Hamar, Vang, Furnes Komm. Kr.selsk.	1968/86	1 850					1 850
5,50	Hamar, Vang, Furnes Komm. Kr.selsk.	1969/87	2 670					2 670
6,50	Hamar, Vang, Furnes Komm. Kr.selsk.	1970/88	2 111					2 111
6,50	Hedmark Fylke	1973/90	400					400
6,50	Hedmark Fylke	1974/91	890					890
7,50	Hedmark Fylke	1975/92	440					440
7,50	Hedmark Fylke	1975/92	1 460	II				1 460
7,50	Hedmark Fylke	1976/93	750					750
7,50	Hedmark Fylke	1976/93	5 000	II				5 000
7,50	Hedmark Fylke	1977/94	3 400	II				3 400
5,50	Midt-Helgeland Kraftlag	1961/85	180		70		90	450
5,50	Midt-Helgeland Kraftlag	1963/85		30	20		20	80
6,50	Helgeland Kraftlag	1971/90					1 790	1 790
6,50	Helgeland Kraftlag	1972/91					2 620	2 620
6,50	Helgeland Kraftlag	1973/92					2 110	2 110
6,50	Helgeland Kraftlag	1973/92					1 300	1 300
7,50	Kristiansand El.verk	1974/92		2 790				2 790
7,50	A/S Kvanangen Kraftverk	1975/92					500	500
7,50	A/S Kvanangen Kraftverk	1976/93					650	650
7,50	A/S Kvanangen Kraftverk	1976/93					4 000	4 000
5,50	Lyse Kraftverk	1962/82				1 130		1 130
5,50	Lyse Kraftverk	1969/86			1 920			1 920
6,50	Lyse Kraftverk	1973/91			880			880
7,50	Lyse Kraftverk	1974/92			1 000			1 000
7,50	Lyse Kraftverk	1975/93			1 000			1 000
5,50	Nord-Trøndelag Fylke	1968/86					1 684	1 684
5,50	Nord-Trøndelag Fylke	1969/87					1 950	1 950
5,50	Nord-Trøndelag Fylke	1969/87					1 130	1 130
6,50	Nord-Trøndelag Fylke	1970/91			920			920
7,50	Nord-Trøndelag Fylke	1974/92					1 300	1 300
7,50	Nord-Trøndelag Fylke	1975/93					1 000	1 000
7,50	Nord-Trøndelag Fylke	1975/93					6 000	6 000
7,50	Nord-Trøndelag Fylke	1975/93					2 000	2 000
7,50	Nord-Trøndelag Fylke	1976/94					3 500	3 500
5,50	Oppland Fylke	1965/84	1 030					1 030

Fst.	Låneis navn	År	Pålydende beløp i tusen kroner					I alt
			1. fondsstyre	2. fondsstyre	3. fondsstyre	4. fondsstyre	5. fondsstyre	
6,50	Oppland Fylke	1971/91	2 250					2 250
6,50	Oppland Fylke	1972/89	818					818
7,50	Oppland Fylke	1976/93	500					500
5,50	Kraftlaget Opplandskraft	1961/81	34	28	33	9	19	123
5,50	Kraftlaget Opplandskraft	1964/84	18	5	13			36
5,50	Kraftlaget Opplandskraft	1968/86	7 973	858	874	692	587	10 984
5,50	Kraftlaget Opplandskraft	1969/87	7 310					7 310
6,50	Kraftlaget Opplandskraft	1970/90	4 198					4 198
6,50	Kraftlaget Opplandskraft	1971/89	3 940					3 940
5,50	Oslo Kommune	1963/83	306	140	183	165	120	914
7,50	Oslo Kommune	1974/91	2 500		1 220			3 720
7,50	Oslo Kommune	1976/94	5 000					5 000
5,50	Ramfoss Kraftlag	1968/86		1 310				1 310
7,50	Ringerike Kommune	1975/92		710				710
7,50	Ringerike Kommune	1976/93		500				500
7,50	Ringerike Kommune	1976/93		1 000				1 000
7,50	A/S Salten Kraftsamband	1976/93					15 000	15 000
7,50	A/S Salten Kraftsamband	1977/93					8 000	8 000
7,50	Samkjøringen av kraftverkene i Norge	1974/93	2 360	240				2 600
7,50	Samkjøringen av kraftverkene i Norge	1975/92	3 380					3 380
5,50	Sira-Kvina Kraftselskap	1968/86	1 477	4 173	2 488	460	524	9 122
6,50	Sira-Kvina Kraftselskap	1972/92		466	446			912
6,50	Sira-Kvina Kraftselskap	1974/92		2 900	2 990			5 890
6,50	Sira-Kvina Kraftselskap	1975/93		1 250	1 250			2 500
5,50	Skienfjordens Komm. Kraftselskap	1968/85		2 810				2 810
5,50	Skienfjordens Komm. Kraftselskap	1969/86		1 700				1 700
5,50	Skienfjordens Komm. Kraftselskap	1969/86		2 210				2 210
6,50	Skienfjordens Komm. Kraftselskap	1970/89		3 680				3 680
6,50	Skienfjordens Komm. Kraftselskap	1971/88		3 260				3 260
7,50	Skienfjordens Komm. Kraftselskap	1974/91		1 800				1 800
7,50	Skienfjordens Komm. Kraftselskap	1975/92		960				960
7,50	Skienfjordens Komm. Kraftselskap	1976/93		1 000				1 000
5,50	Sogn og Fjordane Fylke	1968/83			1 231			1 231
5,50	Sogn og Fjordane Fylke	1969/84			1 015			1 015
6,50	Sogn og Fjordane Fylke	1970/85			2 490			2 490
6,50	Sogn og Fjordane Fylke	1971/86			1 243			1 243
6,50	Sogn og Fjordane Fylke	1972/87		170	550			720
6,50	Sogn og Fjordane Fylke	1973/88			1 910			1 910

Pkt.	Lånets navn	År	Pålydende beløp i tusen kroner					I alt
			1. fondsstyre	2. fondsstyre	3. fondsstyre	4. fondsstyre	5. fondsstyre	
5,50	Storbrofoss Kraftanlegg	1961/81	171	78	59	52	77	437
6,50	I/S Sultjelmakraft	1972/91					2 830	2 830
7,50	I/S Sultjelmakraft	1974/93					3 810	3 810
5,50	L/L Sunnhordland Kraftlag	1965/85	1 160					1 160
5,50	L/L Sunnhordland Kraftlag	1966/84	54	29	48	22	15	168
6,50	L/L Sunnhordland Kraftlag	1973/90			790			790
7,50	L/L Sunnhordland Kraftlag	1974/94			470			470
7,50	L/L Sunnhordland Kraftlag	1975/92			1 720			1 720
7,50	L/L Sunnhordland Kraftlag	1976/93			3 600			3 600
5,50	A/S Svoroka Kraftselskap	1961/83	40	30	20	20	5	115
5,50	Sør-Trøndelag Fylke	1962/82	188	109	93	82	8	480
5,50	Sør-Trøndelag Fylke	1963/83	75	33	25	727	7	867
5,50	Sør-Trøndelag Fylke	1964/84	133	126	1 030	90	51	1 430
5,50	Sør-Trøndelag Fylke	1965/85	1 364	95	97	61	68	1 685
7,50	Sør-Trøndelag Kraftselskap	1974/93				1 400		1 400
7,50	Sør-Trøndelag Kraftselskap	1975/95				5 500		5 500
7,50	Sør-Trøndelag Kraftselskap	1975/93				1 880		1 880
7,50	Sør-Trøndelag Kraftselskap	1976/95				7 750		7 750
5,50	Tafjord Kraftselskap	1966/84	92	78	921	140	25	1 256
5,50	Tafjord Kraftselskap	1966/84				120		120
5,50	Tafjord Kraftselskap	1967/83				132		132
5,50	Tafjord Kraftselskap	1967/83			1 540			1 540
5,50	Tafjord Kraftselskap	1968/84			1 150			1 150
5,50	Tafjord Kraftselskap	1968/84			1 570			1 570
5,50	Tafjord Kraftselskap	1969/85	740			2 500		3 240
6,50	Tafjord Kraftselskap	1973/89				1 440		1 440
7,50	Tafjord Kraftselskap	1974/90				450		450
5,50	Troms Fylke	1968/86	930			1 730		2 660
5,50	Troms Fylkeskommune	1969/86					1 002	1 002
6,50	Troms Fylkeskommune	1970/91					2 710	2 710
6,50	Troms Fylkeskommune	1970/91					3 690	3 690
6,50	Troms Fylkeskommune	1970/91					1 040	1 040
6,50	Troms Fylkeskommune	1970/91					1 220	1 220
6,50	Troms Fylkeskommune	1970/91					870	870
6,50	Troms Fylkeskommune	1971/92					1 040	1 040
6,50	Troms Fylkeskommune	1971/90					930	930
6,50	Troms Kraftforsyning	1972/92					1 160	1 160
7,50	Troms Kraftforsyning	1974/91					1 420	1 420
7,50	Troms Kraftforsyning	1975/92					3 540	3 540

Pst.	Låneis navn	År	Pålydende beløp i tusen kroner					I alt
			1. fondsstyre	2. fondsstyre	3. fondsstyre	4. fondsstyre	5. fondsstyre	
7,50	Troms Kraftforsyning	1976/93					2 000	2 000
7,50	Troms Kraftforsyning	1976/93					1 500	1 500
7,50	Troms Kraftforsyning	1976/93					1 500	1 500
7,50	Troms Kraftforsyning	1976/93					4 000	4 000
7,50	Troms Kraftforsyning	1977/94					10 000	10 000
7,50	Troms Kraftforsyning	1977/94					15 000	15 000
7,50	Tr.heim Kommune og Tr.heim E.verk	1974/92			14 400		14 400	14 400
5,50	L/L Tussa Kraft	1963/83		959				959
5,50	L/L Tussa Kraft	1964/84			880			880
6,50	L/L Tussa Kraft	1974/90				1 690		1 690
7,50	L/L Tussa Kraft	1975/92				1 925		1 925
7,50	L/L Tussa Kraft	1976/92				1 000		1 000
5,50	Vest-Agder Fylke	1961/84	128	70	68	51	37	354
5,50	Vest-Agder Fylke	1964/84	284	141	124	104	106	759
5,50	Vest-Agder E.verk	1965/85	200	120	120	95	95	630
5,50	Vest-Agder E.verk	1969/84		2 060				2 060
6,50	Vest-Agder E.verk	1972/89		1 580				1 580
7,50	Vest-Agder E.verk	1974/91		1 730				1 730
7,50	Vest-Agder E.verk	1975/92		705				705
6,50	Vestfold Kraftselskap	1971/88		2 530				2 530
6,50	Vestfold Kraftselskap	1972/89		1 550				1 550
6,50	Østfold Fylke	1971/88	504		366			870
6,50	Østfold Fylke	1972/89	1 440		600			2 040
6,50	Østfold Fylke	1974/91	1 890		960			2 850
7,50	Østfold Fylke	1974/91	645		295			940
7,50	Østfold Fylke	1974/91	1 210		660			1 870
7,50	Østfold Fylke	1975/92	800		370			1 170
5,50	I/S Øvre Otra	1962/82	265	138	126	170	150	849
5,50	I/S Øvre Otra	1963/83	249	1 487	135	96	69	2 036
5,50	I/S Øvre Otra	1964/84	45	10	18	20	12	105
7,50	I/S Øvre Otra	1974/92		1 710				1 710
7,50	I/S Øvre Otra	1975/92		3 725				3 725
7,50	I/S Øvre Otra	1975/92		9 625				9 625
7,50	Abjorakraft, Kolsvik Kraftverk	1976/94				1 000	1 000	2 000
7,50	Abjorakraft, Kolsvik Kraftverk	1976/94				1 000	1 000	2 000
7,50	Abjorakraft, Kolsvik Kraftverk	1976/94				3 000	3 000	6 000
7,50	Abjorakraft, Kolsvik Kraftverk	1976/94				3 000	3 000	6 000
6,50	A/S Arendals Fossekompagni	1973/91		840				840

Pst.	Lånets navn	Ar	Pålydende beløp i tusen kroner					I alt
			1. fondsstyre	2. fondsstyre	3. fondsstyre	4. fondsstyre	5. fondsstyre	
7,50	A/S Arendals Fossekompagni	1974/92		910				910
7,50	Borregaard A/S	1976/93	2 000					2 000
7,50	A/S Hafslund	1974/92	2 790					2 790
7,50	A/S Hafslund	1975/92	2 000					2 000
7,50	A/S Hafslund	1976/93	2 500					2 500
7,50	I/S Hofsfos Kraftverk	1975/92		1 500				1 500
7,50	I/S Hofsfos Kraftverk	1976/93		4 000				4 000
7,50	Varanger Kraftlag A/L	1976/93				2 000		2 000
	Pålydende beløp		119 599	92 680	68 308	95 919	117 513	494 019
	Bokført beløp		118 892	92 147	68 028	95 435	117 142	491 644
	<i>Kommuner og fylker</i>							
6,50	Akershus Fylke	1970/87	940					940
6,50	Akershus Fylke	1971/88	1 040					1 040
7,50	Akershus Fylke	1974/91	1 860					1 860
7,50	Alstahaug Kommune	1976/93				2 500		2 500
6,50	Arendalreg. Interkomm. Vannverk	1970/89		1 370				1 370
6,50	Arendalreg. Interkomm. Vannverk	1971/90		880				880
6,50	Arna Kommune	1970/87			650			650
6,50	Arna Kommune	1971/88			1 010			1 010
5,50	Asker Kommune	1968/85		27	44	41	38	994
5,50	Asker Kommune	1969/86	844					1 160
6,50	Asker Kommune	1970/87	1 160					1 368
6,50	Asker Kommune	1971/88	1 080					1 080
6,50	Asker Kommune	1973/90	920					920
7,00	Asker Kommune	1976/84	1 510					1 510
6,50	Askøy Kommune	1970/87			1 235			1 235
7,50	Bamble Kommune	1975/92		1 440				1 440
7,50	Bamble Kommune	1976/93		750				750
7,50	Bamble Kommune	1976/93		700				700
5,50	Bergen Kommune	1962/82	110	20	30	50	30	240
5,50	Bergen Kommune	1966/81	240	181	133	90	90	734
5,50	Bergen Kommune	1969/87			2 100			2 100
6,50	Bergen Kommune	1970/85			990			990
6,50	Bergen Kommune	1971/86			400			400
7,50	Bergen Kommune	1974/92			1 770			1 770
6,50	Bodø Kommune	1973/90					1 320	1 320
7,50	Bodø Kommune	1974/91					2 430	2 430

Pst.	Låneis navn	År	Pålydende beløp i tusen kroner					I alt
			1. fondsstyre	2. fondsstyre	3. fondsstyre	4. fondsstyre	5. fondsstyre	
7,50	Bodø Kommune	1975/92					500	500
7,50	Bodø Kommune	1976/93					5 000	5 000
5,50	Bærum Kommune	1962/82	139	87	47	49	77	399
5,50	Bærum Kommune	1964/82	105	20	55	20	50	250
5,50	Bærum Kommune	1965/83	735	415	545	315	280	2 290
5,50	Bærum Kommune	1968/85	1 420					1 420
5,50	Bærum Kommune	1969/86	1 510					1 510
6,50	Bærum Kommune	1970/87	1 341					1 341
6,50	Bærum Kommune	1972/89	360					360
7,00	Bærum Kommune	1976/84	1 660					1 660
6,25	Drammen Kommune	1971/85		540				540
7,50	Drammen Kommune	1974/91		450				450
7,50	Drammen Kommune	1975/92		500				500
5,50	Fana Kommune	1966/81	206	130	122	121	44	623
5,50	Fana Kommune	1968/83			1 000			1 000
6,50	Fana Kommune	1970/85			1 090			1 090
6,50	Fana Kommune	1971/86			1 240			1 240
7,50	Flora Kommune	1975/93			1 930			1 930
6,50	Fredrikstad Havnevesen	1971/91	360					360
6,50	Fredrikstad Havnevesen	1971/88	2 160					2 160
7,50	Førde Kommune	1974/91			760			760
7,50	Førde Kommune	1976/93			500			500
5,50	Gjøvik Kommune	1965/83	57	9	27	14	21	128
6,50	Gjøvik Kommune	1970/87	810					810
6,50	Glitrevannverket I/S	1972/89		300				300
7,50	Glitrevannverket I/S	1974/91		460				460
7,50	Glitrevannverket I/S	1975/92		730				730
7,50	Glitrevannverket I/S	1976/93		1 000				1 000
7,50	Hadsel Kommune	1975/91					2 000	2 000
6,50	Harstad Kommune	1969/89					1 252	1 252
6,50	Harstad Kommune	1971/91					1 090	1 090
6,50	Harstad Kommune	1972/92					1 980	1 980
7,50	Harstad Kommune	1974/96					2 480	2 480
7,50	Harstad Kommune	1976/94					5 000	5 000
6,50	Haugesund Kommune	1970/91			1 080			1 080
6,50	Haugesund Kommune	1971/92			630			630
6,50	Haugesund Kommune	1972/93			1 580			1 580
7,50	A/S Heimdalsbyen	1976/92					3 000	3 000

Pst.	Lånets navn	År	1. fondsstyre	2. fondsstyre	3. fondsstyre	4. fondsstyre	5. fondsstyre	I alt
7,50	A/S Heimdalsbyen	1977/93	I			4 000		4 000
7,50	A/L Hedemarken Interk. avløpsamb.	1976/93		2 000				2 000
5,50	Hordaland Fylke	1969/84			1 610			1 610
6,50	Hordaland Fylke	1970/87			930			930
6,50	Hordaland Fylke	1971/88			730			730
7,50	Hordaland Fylkeskommune	1977/94			2 000			2 000
7,50	Horten og Borre Kommuner	1974/91	I	1 380				1 380
7,50	I. T. A. Int.komm. Selsk. Arend.Gr.stad	1975/92		400				400
6,50	Karnøy Kommune	1971/89			750			750
5,50	Kongsberg Kommune	1965/83		475				475
6,50	Kragerø Kommune	1971/88		1 050				1 050
6,50	Kristiansund Kommune	1973/90				1 380		1 380
7,50	Kristiansund Kommune	1974/91				1 350		1 350
7,50	Kristiansund Kommune	1975/92				1 500		1 500
7,50	Kristiansund Kommune	1976/93				2 500		2 500
5,50	Laksevåg Kommune	1968/83			1 010			1 010
6,50	Laksevåg Kommune	1970/85			1 050			1 050
6,50	Laksevåg Kommune	1971/86			280			280
7,50	Lenvik Kommune	1976/93					1 000	1 000
5,50	Levanger Kommune	1964/82		54	22	17		138
5,50	Lillehammer Kommune	1966/84		45	12	5		87
7,50	Lillehammer Kommune	1976/93		600				600
6,50	Lør.sk., Skedsmo, Ræl. sentr.renseanl.	1970/87		930				930
6,50	Lør.sk., Skedsmo, Ræl. sentr.renseanl.	1971/88		730				730
6,50	Lørenskog Kommune	1973/91		1 750				1 750
5,50	Molde Kommune	1967/85		210		193		403
5,50	Molde Kommune	1969/86				1 190		1 190
7,50	Molde Kommune	1975/91				1 600		1 600
5,50	Moss og Rygge Kommuner	1967/84		1 049	426	377	245	2 519
5,50	Moss og Rygge Kommuner	1968/85		1 000				1 000
7,50	Moss Kommune	1976/93		500				500
6,50	A/L Motorvegfinans	1972/86		253				843
7,50	A/L Motorvegfinans	1974/91		1 420				1 420
7,50	A/L Motorvegfinans	1975/91		940				940
7,50	A/L Motorvegfinans	1976/91		2 000				2 000
7,50	A/L Motorvegfinans	1977/91		500				500
5,50	Møre og Romsdal Fylke	1969/86				1 600		1 600
6,50	Møre og Romsdal Fylke	1970/87				1 408		1 408

Pkt.	Lånets navn	År	Pålydende beløp i tusen kroner					I alt
			1. fondsstyre	2. fondsstyre	3. fondsstyre	4. fondsstyre	5. fondsstyre	
6,50	Møre og Romsdal Fylke	1970/87	975					2 424
7,50	Namsos Kommune	1975/92				1 449		750
5,50	Narvik Kommune	1965/83				750		640
6,50	Narvik Kommune	1970/87					640	
7,50	Nedre Romerike Vannverk A/L	1975/93	1 940					1 270
7,50	Nedre Romerike Vannverk A/L	1976/94	1 000					1 940
7,50	Nesodden Kommune	1975/92	2 000					1 000
5,50	Nittedal Kommune	1968/86	715					2 000
6,50	Nittedal Kommune	1971/88	1 470					715
7,50	Nittedal Kommune	1975/92	1 500					1 470
7,50	Nome Industriselskap A/S	1977/94		1 500				1 500
6,50	Nord-Trøndelag Fylke	1972/89				400		400
7,50	Nordkapp Kommune	1976/93						1 000
6,50	Nordland Fylke	1970/87						1 480
6,50	Nordland Fylke	1971/88						330
6,50	Nordre Follo Kloakkverk	1971/89	730					1 000
5,50	Oppegård Kommune	1965/83	130	90	80	60		730
5,50	Oppegård Kommune	1967/85	175	95	85	50		370
6,50	Oppegård Kommune	1971/89	2 030					465
6,50	Oppegård Kommune	1973/90	1 280					2 030
7,50	Oppegård Kommune	1975/92	1 980					1 280
6,50	Oppland Fylke	1971/88	770					1 980
5,50	Oslo Kommune	1965/80	335	150	199	152		770
5,50	Oslo Kommune	1968/83	4 880	670	605	500		950
5,50	Oslo Kommune	1969/84	3 880					7 017
7,50	Oslo Konserthus A/S	1975/92	5 000					3 880
7,50	Oslo Konserthus A/S	1976/93	4 000					5 000
6,50	Porsgrunn Kommune	1973/90		1 650				4 000
5,50	Rana Kommune	1965/85						1 650
5,50	Rana Kommune	1967/85						1 140
7,50	Rana Kommune	1975/92						640
7,50	Rana Kommune	1976/94						500
6,50	Ringerike Kommune	1970/90						4 000
7,50	Røros Kommune	1974/91				910		1 250
5,50	Sandnes Kommune	1968/83			1 330			910
6,50	Sandnes Kommune	1970/85			1 120			1 330
6,50	Skedsmo Kommune	1970/87	1 040					1 120
7,50	Skedsmo Kommune	1974/91	920					1 040

Prt.	Lånets navn	År	Pålydende beløp i tusen kroner					I alt
			1. fondsstyre	2. fondsstyre	3. fondsstyre	4. fondsstyre	5. fondsstyre	
5,50	Skien Kommune	1987/84	120	104	92	64	35	415
5,50	Skien Kommune	1989/86		1 230				1 230
6,50	Skien Kommune	1971/88		890				890
6,50	Skien Kommune	1973/90		1 770				1 770
7,50	Skien Kommune	1975/92		500				500
5,50	Stavanger Kommune	1968/86			1 280			1 280
6,50	Stavanger Kommune	1970/88			880			880
7,50	Stavanger Kommune	1975/92			1 500			1 500
6,50	Steinkjer Kommune	1971/88				410		410
7,50	Steinkjer Kommune	1976/93				3 000		3 000
7,50	Stjørdal Kommune	1976/93				2 500		2 500
7,50	Sør-Varanger Kommune	1976/93					5 000	5 000
7,50	Tønsbergfjordens avløpsutvalg	1974/91		460				460
5,50	Tromsø Kommune	1968/86	1 090					3 880
5,50	Tromsø Kommune	1969/86	500					1 490
6,50	Tromsø Kommune	1970/87					1 240	1 240
6,50	Tromsø Kommune	1971/88					1 360	1 360
6,50	Tromsø Kommune	1971/88					1 026	1 026
6,50	Tromsø Kommune	1971/88					640	640
6,50	Tromsø Kommune	1971/88					3 674	3 674
6,50	Tromsø Kommune	1972/89					1 280	1 280
6,50	Tromsø Kommune	1973/90					900	900
7,50	Tromsø Kommune	1974/91					2 880	2 880
7,50	Tromsø Kommune	1975/92					5 000	5 000
7,50	Tromsø Kommune	1976/93					11	124
5,50	Trondheim og Strinda Kommuner	1961/84	61	16	21	15		124
5,50	Trondheim Kommune	1964/84	286	152	147	84		753
5,50	Trondheim Kommune	1968/86				2 170		2 170
6,50	Trondheim Kommune	1970/87				1 010		1 010
6,50	Trondheim Kommune	1971/88				650		650
6,50	Trondheim Kommune	1972/89				1 570		1 570
6,50	Trondheim Kommune	1973/90				2 480		2 480
7,50	Tronstadvann Interkomm. Vannverk	1974/91		730				730
7,50	Tronstadvann Interkomm. Vannverk	1975/92		750				750
7,50	Tronstadvann Interkomm. Vannverk	1976/93		500				500
7,25	Tungenes Ferjeterminal A/S	1977/90			2 000			2 000
8,25	Tungenes Ferjeterminal A/S	1978/91			700			700
7,50	Verdal Kommune	1974/91				930		930
7,50	Verdal Kommune	1975/92				1 930		1 930

Pst.	Lånets navn	År	Pålydende beløp i tusen kroner					I alt
			1. fondsstyre	2. fondsstyre	3. fondsstyre	4. fondsstyre	5. fondsstyre	
7,50	Vågsøy Kommune	1976/93		190	2 500			2 500
5,50	Alesund Kommune	1967/84				60		250
6,50	Alesund Kommune	1969/86				790		790
7,50	Alesund Kommune	1974/91				480		480
7,50	Alesund Kommune	1976/93			2 000			2 000
8,50	Alesund Kommune	1978/95			1 500			1 500
5,50	Asane Kommune	1968/83				1 040		1 040
6,50	Asane Kommune	1970/85			1 050			1 050
6,50	Asane Kommune	1971/86			800			800
7,50	A/S Asane Senter	1976/93			3 250			3 250
	Pålydende beløp		69 863	31 921	46 469	46 734	65 913	260 900
	Bokført beløp		69 437	31 830	46 139	46 562	65 691	259 659
<i>Kredittforeninger og kredittaksjeselskaper</i>								
6,50	Strukturfinans	1970/88	1 253	909	780			3 197
6,50	Strukturfinans	1971/89	926	1 516	425	255		2 867
6,50	Strukturfinans	1971/89		600	725			1 325
6,50	Strukturfinans	1972/90	625	1 250	650	200		2 725
6,50	Strukturfinans	1972/90	923	415	415			1 753
6,50	Strukturfinans	1973/91	970	790	485	330		2 575
6,50	Strukturfinans	1973/91	1 125	600	525	450		2 700
6,50	Strukturfinans	1974/92	1 600	625	650	500		3 375
7,50	Strukturfinans	1974/92	2 215	790	875	620		4 500
7,50	Strukturfinans	1974/92	1 280					1 280
7,50	Strukturfinans	1975/93	1 325	650	1 225	525		3 725
7,50	Strukturfinans	1975/93	2 250	1 175	1 300	925		5 650
7,50	Strukturfinans	1975/93	1 600		1 500	750		3 850
7,50	Strukturfinans	1976/94	1 250	750	750	525	450	3 725
7,50	Strukturfinans	1976/94	2 400	1 275	1 300	1 025		6 000
7,50	Strukturfinans	1976/94	2 400	1 275	1 300	1 025		6 000
7,50	Strukturfinans	1977/95	1 750	950	975	750	575	5 000
7,50	Strukturfinans	1977/95	3 350	575	575	650	350	5 500
2,75	Bykreditt ser. 3 avd. 3	1941/89	1 210	647	654	513	415	3 439
2,50	Bykreditt ser. 3 avd. 5	1946/04	1 374	733	742	582	474	3 905
5,00	Bykreditt ser. 5 avd. 1	1958/99	2 898	303	3 520		40	6 761
5,00	Bykreditt ser. 5 avd. 2	1961/99	2 523	50	83	62	60	2 778
5,00	Bykreditt ser. 5 avd. 3	1965/05	5 846	1 410		1 410		8 666
5,00	Bykreditt ser. 5 avd. 4	1964/02	4 397	665	652	540	425	6 679

Pkt.	Lånets navn	År	Pålydende beløp i tusen kroner					I alt
			1. fondsstyre	2. fondsstyre	3. fondsstyre	4. fondsstyre	5. fondsstyre	
5,00	Bykreditt ser. 5 avd. 5	1966/99	9 716	7 761	3 319	4 283	4 066	29 145
5,00	Bykreditt ser. 5 avd. 6	1967/87	1 670	1 070	890	825	665	5 120
5,25	Bykreditt ser. 6 avd. 1	1969/01		1 840			1 790	3 630
6,25	Bykreditt ser. 6 avd. 2	1968/02	14 081	7 220	7 220	5 360	3 600	37 481
6,25	Bykreditt ser. 6 avd. 3	1972/04	15 729	8 315	9 803	7 978	5 102	46 927
7,25	Bykreditt ser. 6 avd. 4	1974/05	78 171	30 668	37 125	28 845	29 341	204 150
7,25	Bykreditt ser. 6 avd. 5	1977/07	72 910	39 160	39 770	30 330	23 710	205 880
5,00	Hypotekfor. for 2. pr. ser. 6 avd. 2	1955/98	270	160	140	120	110	800
5,25	Hypotekfor. for 2. pr. ser. 6 avd. 3	1962/07	465					465
5,50	Hypotekfor. for 2. pr. ser. 7 avd. 1	1962/98	372	191	180	146	120	1 009
5,50	Hypotekfor. for 2. pr. ser. 7 avd. 3	1967/90	2 180	1 160	1 020	870	860	6 090
5,50	Hypotekfor. for 2. pr. ser. 7 avd. 5	1969/90		700		450	600	1 750
6,50	Hypotekfor. for 2. pr. ser. 7 avd. 6	1969/90	3 000	1 180	1 810	650	1 570	8 210
6,50	Hypotekfor. for 2. pr. ser. 7 avd. 7	1972/92	5 230	4 055	3 125	1 645	1 260	15 315
6,50	Hypotekfor. for 2. pr. ser. 7 avd. 8	1974/94	3 225	750	2 600	800	925	8 300
7,50	Hypotekfor. for 2. pr. ser. 7 avd. 9	1974/94	16 360	5 615	6 520	3 825	3 140	35 460
7,50	Hypotekfor. for 2. pr. ser. 7 avd. 10	1976/96	30 000	15 000	15 200	11 400	8 400	80 000
8,50	Hypotekfor. for 2. pr. ser. 8 avd. 1	1978/93	6 000	3 200	3 300	2 500	2 000	17 000
8,50	Hypotekfor. for 2. pr. ser. 9 avd. 2	1978/01	700	400	400	300	200	2 000
7,00	A/S Eksporthfinans	1975/84	825	475	450	375	325	2 450
7,50	A/S Eksporthfinans	1975/92	2 791	1 429	1 370	1 142	943	7 675
7,50	A/S Eksporthfinans	1975/92	2 425	1 250	1 300	1 050	800	6 825
7,00	A/S Eksporthfinans	1975/84	2 200	300	750	500	400	4 150
7,50	A/S Eksporthfinans	1975/92	3 500	1 900	1 900	1 500	1 200	10 000
7,00	A/S Eksporthfinans	1975/84	1 100	725	800	650	350	3 625
7,00	A/S Eksporthfinans	1975/84	1 300	1 700	1 700	700	3700	3 700
7,50	A/S Eksporthfinans	1976/93	3 500	1 900	1 900	1 500	1 200	10 000
7,00	A/S Eksporthfinans	1976/85	4 175	2 325	2 475	1 825	1 400	12 200
7,00	A/S Eksporthfinans	1976/85	10 750	7 242	10 098	4 600	3 100	35 790
7,50	A/S Eksporthfinans	1976/93	6 907	3 625	3 675	2 875	2 875	17 082
7,50	A/S Eksporthfinans	1976/93	14 050	7 450	7 600	5 900	35 000	35 000
7,50	A/S Eksporthfinans	1976/93	12 800	15 000	16 650	550	45 000	45 000
7,00	A/S Eksporthfinans	1976/85	9 760	7 680	7 680	3 170	2 370	22 980
7,00	A/S Eksporthfinans	1977/86	14 250	6 480	3 230	2 470	1 930	28 360
7,50	A/S Eksporthfinans	1977/94	1 240					1 240
7,50	A/S Eksporthfinans	1977/94	1 300					1 300
7,50	A/S Eksporthfinans	1977/94	4 510	1 910	1 940	1 480	1 160	11 000
7,50	A/S Eksporthfinans	1977/94	5 275	2 850	2 900	2 225	1 750	15 000

P.t.	Lånets navn	Ar	Pålydende beløp i tusen kroner					I alt	
			1. fondsstyre	2. fondsstyre	3. fondsstyre	4. fondsstyre	5. fondsstyre		
7,50	A/S Eksporthans	1977/94	V	12 220	5 365	5 450	5 165	2 900	31 100
7,50	A/S Eksporthans	1977/94	VI	10 598	7 280	7 320	4 440	4 430	34 068
8,00	A/S Eksporthans	1977/86	I	3 500	1 900	1 950	1 500	1 150	10 000
8,00	A/S Eksporthans	1977/86	II	1 750	950	975	750	575	5 000
8,50	A/S Eksporthans	1978/95	I	5 250	2 850	2 900	2 250	1 750	15 000
8,50	A/S Eksporthans	1978/95	II	3 500	1 900	1 950	1 500	1 150	10 000
5,375	A/S Eksporthans	1964/79	5						5
5,375	A/S Eksporthans	1967/82	I	10	30	20	10	10	80
5,375	A/S Eksporthans	1967/82	II	180	40	85	70	60	435
5,75	A/S Eksporthans	1968/85	I	2 404	542	800	282	155	4 183
5,75	A/S Eksporthans	1968/85	II	3 350	1 690	1 980	720	1 300	9 040
5,75	A/S Eksporthans	1969/86				505	1 600	1 265	3 370
6,50	A/S Eksporthans	1969/86		4 720	1 470		570		6 760
6,50	A/S Eksporthans	1969/86	II	850	600	1 900	275		3 625
6,50	A/S Eksporthans	1970/87		542	1 042	2 112	1 132		4 828
6,50	A/S Eksporthans	1970/87	II	3 370	622		282		4 274
6,50	A/S Eksporthans	1970/87	III		2 320		660	1 320	4 300
6,50	A/S Eksporthans	1970/87	IV	6 310	2 480	1 190			9 980
6,50	A/S Eksporthans	1971/88	IV	3 540	670	550			4 760
6,50	A/S Eksporthans	1972/89		1 900					2 375
6,50	A/S Eksporthans	1972/89	II	750	400	150	475		1 475
6,50	A/S Eksporthans	1972/89	III	1 689	650	600	175		2 939
6,50	A/S Eksporthans	1972/89	IV		575	865	350		1 790
6,50	A/S Eksporthans	1973/90		805	295	375	275	250	2 000
6,50	A/S Eksporthans	1973/90	II	605	385	475	325	225	2 015
6,50	A/S Eksporthans	1973/90	III	1 161	462	634	353	275	2 885
6,50	A/S Eksporthans	1974/91		825	425	425	300	300	2 275
6,50	A/S Eksporthans	1974/91		825	450	450	325	275	2 325
7,50	A/S Eksporthans	1974/91	II	650	325	325	300	225	1 825
7,50	A/S Eksporthans	1974/91	III	675	350	375	250	250	1 900
5,00	Kjøbm. Kreditforening ser. 5 avd. 1	1958/95		562	290	308	184	157	1 501
5,00	Kjøbm. Kreditforening ser. 6 avd. 1	1966/99		1 360	640	360	940	850	4 150
6,00	Kjøbm. Kreditforening ser. 7 avd. 1	1970/90		1 875	1 145	1 025	1 370	1 060	6 475
7,25	Kjøbm. Kreditforening ser. 8 avd. 1	1974/94		13 135	2 550	7 225	4 600	3 150	30 660
8,50	Kjøbm. Kreditforening ser. 9 avd. 1	1977/95		3 850	2 100	2 150	1 650	1 250	11 000
5,00	A/S Låneinst. for Skipsbyggeriene	1964/89		258	149	169	137	124	837
5,00	A/S Låneinst. for Skipsbyggeriene	1965/90		285	150	155	100	95	785
6,75	A/S Låneinst. for Skipsbyggeriene	1976/85		55 950	31 050	26 650	22 225	2 525	138 400

Pst.	Lånets navn	Ar	Pålydende beløp i tusen kroner					I alt
			1. fondsstyre	2. fondsstyre	3. fondsstyre	4. fondsstyre	5. fondsstyre	
6,75	A/S Låneinst. for Skipsbyggeriene	1976/85	46 450	23 100	23 475	11 550		104 575
6,75	A/S Låneinst. for Skipsbyggeriene	1976/85	5 325	2 775	2 775	2 325		13 200
6,75	A/S Låneinst. for Skipsbyggeriene	1977/86	8 575	4 675		3 525	2 800	19 575
6,75	A/S Låneinst. for Skipsbyggeriene	1977/87	14 050	7 650	7 750	5 925	4 625	40 000
7,00	A/S Låneinst. for Skipsbyggeriene	1977/90		9 550	9 700	7 400		26 650
7,875	A/S Låneinst. for Skipsbyggeriene	1977/89	3 510	1 910	1 940	1 480	1 160	10 000
2,50	Norges Hyp.for. Næring. ser. 2 avd. 5	1946/85	85	15	65	20	15	200
5,00	Norges Hyp.for. Næring. ser. 5 avd. 1	1959/80	110	35	60	25	50	280
5,00	Norges Hyp.for. Næring. ser. 5 avd. 2	1961/85	1 064	512	557	445	388	2 966
5,00	Norges Hyp.for. Næring. ser. 5 avd. 3	1963/83	980	555	560	425	280	2 800
5,00	Norges Hyp.for. Næring. ser. 5 avd. 4	1967/87	3 195	2 095	2 145	1 910	840	10 185
5,00	Norges Hyp.for. Næring. ser. 5 avd. 5	1968/88	5 485	2 125	1 650	1 155	953	11 368
6,50	Norges Hyp.for. Næring. ser. 5 avd. 6	1969/89	5 800	3 250	1 200	2 400	868	13 518
6,50	Norges Hyp.for. Næring. ser. 6 avd. 1	1970/90	4 025		875	625	1 225	6 750
6,50	Norges Hyp.for. Næring. ser. 6 avd. 2	1971/91	13 355	4 520	4 895	1 365	1 220	25 355
6,50	Norges Hyp.for. Næring. ser. 6 avd. 3	1972/92	18 475	6 605	9 295	5 050	3 940	43 365
7,50	Norges Hyp.for. Næring. ser. 7 avd. 1	1974/92	12 050	3 975	7 550	2 700	2 825	29 100
7,50	Norges Hyp.for. Næring. ser. 7 avd. 2	1975/93	34 850	18 950	18 975	14 800	12 000	99 575
7,50	Norges Hyp.for. Næring. ser. 7 avd. 3	1976/94	44 250	23 100	23 600	18 400	13 650	123 000
7,50	Norges Hyp.for. Næring. ser. 7 avd. 4	1976/96	27 995	14 280	15 800	14 125	2 800	75 000
7,50	Norges Hyp.for. Næring. ser. 7 avd. 6	1977/95	16 350	7 650	8 800	7 200		40 000
8,50	Norges Hyp.for. Næring. ser. 7 avd. 9	1978/95	35 100	19 100	19 400	14 800	11 600	100 000
2,50	Landkreditt ser. 6 avd. 2	1946/10	220	115	116	75	75	601
5,00	Landkreditt ser. 8 avd. 1	1960/14	653	1 055	350	1 400	225	3 683
5,00	Landkreditt ser. 8 avd. 3	1963/87	111	70	85	60	35	361
5,00	Landkreditt ser. 9 avd. 1	1967/00				630		630
5,00	Landkreditt ser. 9 avd. 2	1967/90		410	50	520	90	2 550
5,25	Landkreditt ser. 9 avd. 3	1969/01	81	380		440	250	1 151
6,25	Landkreditt ser. 9 avd. 4	1969/02	5 320	1 850	2 490	1 990		11 650
6,25	Landkreditt ser. 9 avd. 5	1969/92	3 440	910	1 240	750		6 340
6,25	Landkreditt ser. 10 avd. 1	1973/06	5 215	2 600	2 536	2 069	1 700	14 120
6,25	Landkreditt ser. 10 avd. 2	1973/96	2 004	1 080	1 103	895	625	5 707
7,25	Landkreditt ser. 10 avd. 3	1974/09	60 625	33 575	31 375	22 600	18 800	166 975
7,25	Landkreditt ser. 10 avd. 4	1974/99	20 900	5 925	12 425	10 350	5 350	54 950
5,50	Landhypotek 4—1	1964/94	415					415
6,50	Landhypotek 5—1	1970/96	740					740
7,50	Landhypotek 5—2	1974/96	2 590	1 310	1 305	1 135	900	7 240
7,50	Landhypotek 6—1	1977/03	4 980	2 690	2 760	2 165	1 555	14 150

Pst.	Lånets navn	År	Pålydende beløp i tusen kroner					I alt
			1. fondsstyre	2. fondsstyre	3. fondsstyre	4. fondsstyre	5. fondsstyre	
5,75	Norges Skibshypotek A/S	1969/79	35		55			90
6,50	Norges Skibshypotek A/S	1973/83	855		2 225			3 080
7,50	Norges Skibshypotek A/S	1974/84	1 500	975	1 275	600		4 350
7,50	Norges Skibshypotek A/S	1976/86	610					610
7,50	Norges Skibshypotek A/S	1976/86	13 150	5 725	5 565	4 110		28 550
7,50	Norges Skibshypotek A/S	1977/87	2 525	1 000	1 000	775	600	5 900
7,50	Norges Skibshypotek A/S	1977/87	875					875
7,75	Norges Skibshypotek A/S	1977/90	6 050	575	575	450	350	8 000
8,50	Norges Skibshypotek A/S	1978/88	1 750	950	975	750	575	5 000
7,50	Norges Skibshypotekforening avd. 21	1975/86	1 045					1 045
7,50	Norges Skibshypotekforening avd. 22	1976/87	1 405					1 405
7,75	Norges Skibshypotekforening avd. 23	1977/90	4 000					4 000
5,75	Norsk Skibs Hypotekbank A/S	1969/79	128	300	60			188
6,50	Norsk Skibs Hypotekbank A/S	1972/82	540		710	240		1 980
6,50	Norsk Skibs Hypotekbank A/S	1972/82	1 424					1 424
7,50	Norsk Skibs Hypotekbank A/S	1975/85	3 161	2 136	2 078	1 687	1 372	10 434
7,50	Norsk Skibs Hypotekbank A/S	1975/85	2 415	1 640	1 565	1 315	850	7 785
7,50	Norsk Skibs Hypotekbank A/S	1976/86	4 575		1 475	1 100	150	7 300
7,50	Norsk Skibs Hypotekbank A/S	1976/86	940					940
7,50	Norsk Skibs Hypotekbank A/S	1976/86	5 025	2 575	2 475	2 411		12 486
7,50	Norsk Skibs Hypotekbank A/S	1976/86	127	1 445				1 572
7,50	Norsk Skibs Hypotekbank A/S	1977/87			148	367	630	1 145
7,50	Norsk Skibs Hypotekbank A/S	1977/87	6 875	2 550	2 550	1 975	1 700	15 650
7,50	Norsk Skibs Hypotekbank A/S	1977/87	9 939	5 256	5 181	3 042	2 290	25 708
8,50	Norsk Skibs Hypotekbank A/S	1977/87	4 625	2 625	2 400	1 950	1 525	13 125
8,50	Norsk Skibs Hypotekbank A/S	1978/88	17 425	5 650	5 750	4 375	3 425	36 625
5,50	A/S Næringskreditt	1964/79	1	1		1	10	13
5,50	A/S Næringskreditt	1965/80	42	37	18	199	11	307
5,50	A/S Næringskreditt	1967/83				1 435	1 130	2 565
5,50	A/S Næringskreditt	1968/84		1 550		2 130	1 975	5 655
6,50	A/S Næringskreditt	1969/85				890	1 140	2 030
6,50	A/S Næringskreditt	1970/86	490		250	1 850	1 918	4 508
6,50	A/S Næringskreditt	1971/87	970			950	970	2 890
6,50	A/S Næringskreditt	1972/87	2 304	2 630	720	1 440	580	7 674
6,50	A/S Næringskreditt	1973/88	3 800	2 280	2 280	2 280	760	11 400
7,50	A/S Næringskreditt	1974/89	6 720	2 520	2 520	2 520	2 520	16 800
7,50	A/S Næringskreditt	1975/90	3 680	920	1 840	1 840	920	9 200
7,50	A/S Næringskreditt	1975/90	4 560	1 390	2 350	1 200	1 060	10 560

Pst.	Lånets navn	År	Pålydende beløp i tusen kroner					I alt	
			1. fondsstyre	2. fondsstyre	3. fondsstyre	4. fondsstyre	5. fondsstyre		
7,50	A/S Næringskreditt	1976/91	I	17 600	9 400	9 500	7 450	6 050	50 000
7,50	A/S Næringskreditt	1977/92	I	2 100	1 150	1 150	900	700	6 000
8,00	A/S Næringskreditt	1978/88		4 450	3 550	4 050	2 250	1 700	16 000
8,00	A/S Næringskreditt	1978/89	II		5 250	3 100	1 500	150	10 000
6,50	Redernes Skibskreditfor. serie 24	1972/82		620					620
6,50	Redernes Skibskreditfor. serie 25	1972/82		40		260			300
6,50	Redernes Skibskreditfor. serie 26	1973/83		1 730	1 480	920	770		4 900
6,50	Redernes Skibskreditfor. serie 27	1973/83		1 900	1 190	750	1 280		5 120
7,50	Redernes Skibskreditfor. serie 28	1974/84		1 300	450	2 410	1 630		5 790
7,50	Redernes Skibskreditfor. serie 29	1974/84		2 175		875			3 050
7,50	Redernes Skibskreditfor. serie 30	1975/85		1 625	1 075	700	525		3 925
7,50	Redernes Skibskreditfor. serie 33	1976/86		3 125	1 725	1 825	1 450		8 125
7,50	Redernes Skibskreditfor. serie 35	1977/87		1 700	925	925	700	525	4 775
7,75	Redernes Skibskreditfor. serie 36	1977/90		8 225	3 350	3 350	2 575	2 050	19 550
8,50	Redernes Skibskreditfor. serie 37	1978/88		1 750	950	975	750	575	5 000
5,50	Sparebankenes Obligasjonskasse A/S	1968/89		350	270	260	170	300	1 350
6,50	Sparebankenes Obligasjonskasse A/S	1969/90		450	530	500	160	330	1 970
6,50	Sparebankenes Obligasjonskasse A/S	1970/90		200	280	270			750
6,50	Sparebankenes Obligasjonskasse A/S	1971/91		400			210		610
6,50	Sparebankenes Kredittselskap A/S	1972/92	I	1 030	580	620	490		2 720
6,50	Sparebankenes Kredittselskap A/S	1973/93	I	1 020	500	490	375	325	2 710
6,50	Sparebankenes Kredittselskap A/S	1973/94	II	1 860	975	1 010	780	690	5 315
7,50	Sparebankenes Kredittselskap A/S	1974/94	I	1 490	815	810	630	460	4 205
7,50	Sparebankenes Kredittselskap A/S	1975/95	I	2 695	1 413	1 535	1 190	864	7 697
7,50	Sparebankenes Kredittselskap A/S	1975/96	II	5 000	2 675	2 700	2 100	1 725	14 200
7,50	Sparebankenes Kredittselskap A/S	1976/96	I	6 200	3 450	3 350	2 750	2 300	18 050
7,50	Sparebankenes Kredittselskap A/S	1976/97	II	1 250	700	775	600	425	3 750
7,50	Sparebankenes Kredittselskap A/S	1977/97	I	8 600	4 600	4 600	3 650	2 650	24 100
8,50	Sparebankenes Kredittselskap A/S	1978/96	I	3 850	2 100	2 100	1 650	1 300	11 000
	Pålydende beløp			1 163 640	577 911	604 101	441 162	274 866	3 061 680
	Bokført beløp			1 155 735	574 379	601 035	438 673	273 271	3 043 093
	Gruppe II: Pålydende beløp			1 510 057	807 177	812 184	635 572	515 870	4 280 860
	Bokført beløp			1 500 173	802 548	807 906	632 051	513 464	4 256 142
	Gruppe I og II: Pålydende beløp			4 657 435	2 478 373	2 501 764	1 945 537	1 543 449	13 126 558
	Bokført beløp			4 629 526	2 464 127	2 486 178	1 934 003	1 535 168	13 049 002

## Gjeldsbrev m. v.

Pst.	Lånets navn	År	Pålydende beløp i tusen kroner					I alt
			1. fondsstyre	2. fondsstyre	3. fondsstyre	4. fondsstyre	5. fondsstyre	
8,50	A/S Kongsberg Våpenfabrikk	1969/84	634	338	342	268	218	1 800
8,50	A/S Raufoss Ammunisjonsfabrikker	1969/84	2 957	1 579	1 596	1 252	1 017	8 401
7,50	Teledirektoratet	1955/81	334	179	180	141	115	949
6,25	Televerket	1966/81	422	226	228	179	145	1 200
6,25	Televerket	1967/82	986	526	532	417	339	2 800
5,50	Televerket	1971/79	1					1
4,50	Vest-Agder Fylkeskommune	1960/90	408	218	220	172	140	1 158
	Pålydende beløp		5 742	3 066	3 098	2 429	1 974	16 309
	Bokført beløp		5 669	3 027	3 059	2 399	1 948	16 102
	Totalt pålydende beløp		4 663 177	2 481 439	2 504 862	1 947 966	1 545 423	13 142 867
	Bokført beløp		4 635 195	2 467 154	2 489 237	1 936 402	1 537 116	13 065 104

## Innskudd i banker pr. 31. desember 1978.

## 1. fondsstyre

<i>Bankens navn</i>	<i>Poststed</i>	<i>Fylke</i>	<i>Beløp i tusen kroner</i>	<i>Bankens forvaltningskapital i mill. kroner pr. 31. desember 1978</i>
Fredrikstad Sparebank	Fredrikstad	Østfold	5 750	544
Eidsberg Sparebank	Mysen	»	3 550	158
Halden Sparebank	Halden	»	9 200	292
Glommen Sparebank	Fredrikstad	»	3 450	247
Marker Sparebank	Ørje	»	4 550	144
Moss Sparebank	Moss	»	3 950	249
Hobøl Sparebank	Tomter	»	300	
Sparebanken Borg	Sarpsborg	»	15 750	565
Rygge-Vaaler Sparebank	Moss	»	2 300	238
Askim Sparebank	Askim	»	500	114
Trøgstad Sparebank	Trøgstad	»	1 700	81
Tune og Rolvsøy Sparebank	Greåker	»	650	123
Kråkstad og Ski Sparebank	Ski	Akershus	3 200	107
Aurskog Sparebank	Aurskog	»	1 500	75
Fet og Rælingen Sparebank	Fetsund	»	2 050	138
Hølands Sparebank	Løken i Høland	»	250	104
Lillestrøm Sparebank	Lillestrøm	»	2 200	115
Lørenskog Sparebank	Fjellhamar	»	1 050	93
Nittedal Sparebank	Nittedal	»	750	61
Strømmen Sparebank	Strømmen	»	2 000	109
Aas Sparebank	Ås	»	1 750	87
Vestby Sparebank	Vestby	»	300	46
Sparebanken Oslo Akershus	Oslo 1	Oslo	3 950	4 054
Enebakk Sparebank	Enebakk	Akershus	200	63
Ullensaker Sparebank	Jessheim	»	2 500	188
Skedsmo Sparebank	Skedsmokorset	»	350	48
Frogn Sparebank	Drøbak	»	1 770	204
Raumnes Sparebank	Årnes	»	2 650	167
Nannestad Sparebank	Nannestad	»	1 250	102
Gjerdrum Sparebank	Gjerdrum	»	100	41
Sørum Sparebank	Sørum	»	1 000	57
Bærum Sparebank	Sandvika	»	4 200	454
Eidsvoll Sparebank	Eidsvoll	»	6 050	202
Hurdal Sparebank	Hurd. i Romerike	»	600	43
Spareforeningen Bien	Oslo 1	Oslo	750	100
Spareskillingsbanken	Oslo 1	»	5 050	203
Hedemarken Sparebank	Hamar	Hedmark	11 400	1 179
Trysil Sparebank	Trysil	»	6 200	
Aasnes Sparebank	Flisa	»	750	
Elverum Sparebank	Elverum	»	10 000	246
Grue Sparebank	Kirkenær i Solør	»	5 800	121
Vinger Sparebank	Kongsvinger	»	6 800	185
Østerdalen Sparebank	Rena	»	4 000	188
Ringsaker Sparebank	Moelv	»	2 300	159
Nord-Østerdal Sparebank	Tynset	»	9 600	195
Sør-Gudbrandsdal Sparebank	Lillehammer	Oppland	17 700	1 022
Gjøvik Sparebank	Gjøvik	»	6 250	325
Jevnaker Sparebank	Jevnaker	»	3 650	190
Totens Sparebank	Lena	»	4 000	270
Dovre Sparebank	Dombås	»	2 150	62
Fagernes Sparebank	Fagernes	»	2 000	84
Lands Sparebank	Dokka	»	500	148

<i>Bankens navn</i>	<i>Poststed</i>	<i>Fylke</i>	<i>Beløp i tusen kroner</i>	<i>Bankens forvaltnings- kapital i mill. kroner pr. 31. desember 1978</i>
Lom og Skjåk Sparebank	Lom	Oppland	1 250	139
Nordre Aurdal Sparebank	Aurdal	»	1 000	58
Fron Sparebank	Vinstra	»	5 250	154
Sell Sparebank	Otta	»	2 900	101
Øystre Slidre Sparebank	Heggenes	»	250	64
Bergen Bank A/S	Oslo 1	Oslo	2 750	4 222
Bergen Bank A/S	Lillestrøm	Akershus	2 000	249
Bergen Bank A/S	Sørumsand	»	1 350	147
Bergen Bank A/S	Eidsvoll	»	1 000	125
Bergen Bank A/S	Fredrikstad	Østfold	2 000	312
Christiania Bank og Kreditkasse	Oslo 1	Oslo	6 000	7 297
Christiania Bank og Kreditkasse	Fredrikstad	Østfold	1 300	319
Christiania Bank og Kreditkasse	Moss	»	2 250	300
Christiania Bank og Kreditkasse	Halden	»	2 450	207
Christiania Bank og Kreditkasse	Sarpsborg	»	3 450	432
Christiania Bank og Kreditkasse	Elverum	Hedmark	1 250	160
Christiania Bank og Kreditkasse	Trysil	»	1 500	64
Christiania Bank og Kreditkasse	Tynset	»	1 250	47
Christiania Bank og Kreditkasse	Gjøvik	Oppland	2 000	151
Christiania Bank og Kreditkasse	Dokka	»	750	87
Christiania Bank og Kreditkasse	Fagernes	»	1 500	98
Den norske Creditbank	Oslo 1	Oslo	3 900	8 690
Den norske Creditbank	Strømmen	Akershus	3 750	426
Den norske Creditbank	Jessheim	»	1 000	140
Den norske Creditbank	Kongsvinger	Hedmark	2 950	325
Den norske Creditbank	Ski	Akershus	1 500	217
Den norske Creditbank	Moss	Østfold	750	262
Den norske Creditbank	Askim	»	2 450	192
Den norske Creditbank	Sandvika	Akershus	1 000	329
Den norske Creditbank	Hamar	Hedmark	500	300
Den norske Creditbank	Brumunddal	»	4 250	401
Den norske Creditbank	Flisa	»	500	132
Andresens Bank A/S	Oslo 1	Oslo	9 550	4 966
Bøndernes Bank A/S	Oslo 1	»	2 250	993
Fellesbanken A/S	Oslo 1	»	10 350	4 309
Landsbanken A/S	Oslo 1	»	7 100	1 042
A/S Kjøbmandsbanken	Oslo 1	»	775	146
Oslo Handelsbank A/S	Oslo 1	»	2 000	366
Samvirkebanken A/S	Oslo 1	»	2 600	540
Opplandsbanken A/S	Gjøvik	Oppland	12 450	405
Opplandsbanken A/S	Vinstra	»	2 000	48
Opplandsbanken A/S	Raufoss	»	450	86
Opplandsbanken A/S	Fagernes	»	2 350	31
I alt			308 025	53 069

<i>Fylker</i>	<i>Sparebanker</i>	<i>Forretningsbanker</i>	<i>I alt</i>
Østfold	51 650	14 650	66 300
Akershus	35 650	11 600	47 250
Oslo	9 750	47 275	57 025
Hedmark	56 850	12 200	69 050
Oppland	46 900	21 500	68 400
I alt	200 800	107 225	308 025

## 2. fondsstyre

<i>Bankens navn</i>	<i>Poststed</i>	<i>Fylke</i>	<i>Beløp i tusen kroner</i>	<i>Bankens forvaltningskapital i mill. kroner pr. 31. desember 1978</i>
Sparebanken Drammen	Drammen	Buskerud	10 450	726
Sparebanken Gol	Gol	»	1 845	141
Eiker Sparebank	Hokksund	»	4 866	370
Hurum Sparebank	Tofte i Hurum	»	300	89
Sparebanken Kongsberg	Kongsberg	»	5 200	248
Lier Sparebank	Drammen	»	2 916	261
Modum Sparebank	Vikersund	»	3 150	276
Ringerikes Sparebank	Hønefoss	»	1 700	371
Sandsvør Sparebank	Kongsberg	»	4 700	238
Sparebanken Sigdal og Eggedal	Prestfoss	»	50	108
Skoger Sparebank	Drammen	»	2 918	223
Aal Sparebank	Ål	»	1 100	145
Hol Sparebank	Geilo	»	950	112
Hole Sparebank	Hønefoss	»	1 141	99
Nes Prestegjelds Sparebank	Nesbyen	»	1 237	85
Nore Sparebank	Rødberg	»	200	61
Sparebanken Flesberg	Lampeland	»	750	48
Flå Sparebank	Flå	»	150	38
Hemsedal Sparebank	Hemsedal	»	250	61
Krødsherred Sparebank	Noresund	»	300	48
Sparebanken Rollag og Veggli	Rollag	»	100	40
Sparebanken Uvdal	Uvdal i Numedal	»	100	23
Sems Sparebank	Tønsberg	Vestfold	750	436
Tønsbergs Sparebank	Tønsberg	»	4 019	414
Hedrum-Lardal Sparebank	Larvik	»	3 317	186
Hedrum-Lardal Sparebank	Svarstad	»	200	48
Hortens Sparebank	Horten	»	3 350	177
Larvik Sparebank	Larvik	»	2 346	115
Nøtterø Sparebank	Borgheim	»	736	166
Sandar Sparebank	Sandefjord	»	4 413	425
Sandefjords Sparebank	Sandefjord	»	4 985	216
Andebu Sparebank	Andebu	»	500	66
Borre Sparebank	Horten	»	750	104
Brunlanes Sparebank	Larvik	»	1 200	122
Hof Sparebank	Hof i Vestfold	»	400	49
Holmestrand og Botne Sparebank	Holmestrand	»	2 545	82
Sande Sparebank	Sande i Vestfold	»	918	81
Stokke Sparebank	Stokke	»	600	75
Svelvik Sparebank	Svelvik	»	1 600	68
Tjølling Sparebank	Larvik	»	300	105
Våle Sparebank	Våle i Vestfold	»	750	53
Fredriksvørns Sparebank	Stavern	»	500	41
Ramnes Sparebank	Ramnes	»	600	54
Tjøme Sparebank	Tjøme	»	150	36
Bamble og Langesund Sparebank	Stathelle	Telemark	3 879	180
Gjerpen og Solum Sparebank	Skien	»	5 450	270
Tinn Sparebank	Rjukan	»	800	95
Heddal Sparebank	Notodden	»	2 650	103
Holla Sparebank	Ulefoss	»	2 450	85
Kragerø Sparebank	Kragerø	»	800	86
Lunde Sparebank	Lunde i Telemark	»	500	60
Spareb. Brevik, Eidanger og Porsg.	Porsgrunn	»	6 350	274
Saude og Nes Sparebank	Akkerhaugen	»	500	87

<i>Bankens navn</i>	<i>Poststed</i>	<i>Fylke</i>	<i>Beløp i tusen kroner</i>	<i>Bankens forvaltningskapital i mill. kroner pr. 31. desember 1978</i>
Skien Sparebank	Skien	Telemark	3 186	220
Sannidal og Skåtøy Sparebank	Kragerø	»	500	38
Seljord Sparebank	Seljord	»	250	58
Nissedal Sparebank	Treungen	»	500	35
Aust-Agder Sparebank	Arendal	Aust-Agder	11 938	643
Aamli Sparebank	Åmli	»	100	22
Aust-Agder Sparebank	Tvedestrand	»	650	68
Aust-Agder Sparebank	Grimstad	»	2 350	100
Lillesands Sparebank	Lillesand	»	1 350	77
Risør Sparebank	Risør	»	2 431	68
Birkenes Sparebank	Birkeland	»	1 450	61
Fjære Sogns Sparebank	Grimstad	»	1 500	65
Valle Sparebank	Valle	»	100	72
Arendal og Omegns Sparekasse	Arendal	»	1 000	32
Bygland Sparebank	Bygland	»	500	27
Evje og Hornnes Sparebank	Evje	»	400	47
Iveland Sparebank	Iveland	»	150	14
Søndeled Spareb. avd. av A-A. Sp.b.	Risør	»	500	20
Tromø Sogns Sparebank	Arendal	»	600	26
Christianssands Sparebank	Kristiansand S.	Vest-Agder	5 950	368
Flekkefjords Sparebank	Flekkefjord	»	2 553	151
Mandals Sparebank	Mandal	»	4 115	263
Oddernes Sparebank	Kristiansand S.	»	2 250	189
Spareskillingsbanken	Kristiansand S.	»	2 250	139
Farsund Sparebank	Farsund	»	2 000	91
Halse og Harkmark Sparebank	Mandal	»	300	59
Kvinesdal Sparebank	Kvinesdal	»	300	88
Lyngdal Sparebank	Lyngdal	»	2 650	104
Søgne og Greipstad Sparebank	Søgne	»	950	99
Vanse Sparebank	Vanse	»	750	70
Vennesla Sparebank	Vennesla	»	2 650	75
Bjelland og Grindheim Sparebank	Bjelland	»	100	30
Nes Sparebank	Flekkefjord	»	400	85
Nordre Undals Sparebank	Vigmostad	»	50	28
Sør-Audnedal Sparebank	Sør-Audnedal	»	500	42
Øvrebø og Hægeland Sparebank	Hægeland	»	700	27
Øyslebø og Laudal Sparebank	Øyslebø	»	150	43
Bergen Bank A/S	Notodden	Telemark	1 490	121
Christiania Bank og Kreditkasse	Drammen	Buskerud	700	629
Christiania Bank og Kreditkasse	Holmestrand	Vestfold	1 000	153
Christiania Bank og Kreditkasse	Hønefoss	Buskerud	1 198	161
Christiania Bank og Kreditkasse	Gello	»	500	38
Christiania Bank og Kreditkasse	Arendal	Aust-Agder	750	210
Christiania Bank og Kreditkasse	Borhaug	Vest-Agder	300	51
Den norske Creditbank	Røyken	Buskerud	800	192
Den norske Creditbank	Kongsberg	»	750	162
Den norske Creditbank	Porsgrunn	Telemark	1 986	397
Den norske Creditbank	Skien	»	1 000	202
Den norske Creditbank	Lillesand	Aust-Agder	1 050	133
Den norske Creditbank	Tvedestrand	»	500	112
Den norske Creditbank	Risør	»	1 000	118
Den norske Creditbank	Mandal	Vest-Agder	1 000	96
Den norske Creditbank	Lyngdal	»	300	86
Bøndernes Bank A/S	Skien	Telemark	1 016	221
Fellesbanken A/S	Kristiansand S.	Vest-Agder	500	177

<i>Bankens navn</i>	<i>Poststed</i>	<i>Fylke</i>	<i>Beløp i tusen kroner</i>	<i>Bankens forvaltningskapital i mill. kroner pr. 31. desember 1978</i>
Rogalandsbanken A/S	Flekkefjord	Vest-Agder	250	71
Buskerudbanken A/S	Drammen	Buskerud	5 265	357
Buskerudbanken A/S	Mjøndalen	»	750	48
Buskerudbanken A/S	Gol	»	500	24
Vestfoldbanken A/S	Tønsberg	Vestfold	4 500	313
Vestfoldbanken A/S	Sandefjord	»	650	51
Telemarksbanken A/S	Skien	Telemark	5 412	253
Telemarksbanken A/S	Bø i Telemark	»	2 750	67
Telemarksbanken A/S	Kragerø	»	750	89
Telemarksbanken A/S	Porsgrunn	»	250	124
Telemarksbanken A/S	Rjukan	»	1 306	74
Sørlandsbanken A/S	Kristiansand S.	Vest-Agder	6 600	651
Sørlandsbanken A/S	Evje	Aust-Agder	250	26
Sørlandsbanken A/S	Farsund	Vest-Agder	500	21
Kr.sands og Oplands Privatbank A/S	Kristiansand S.	»	3 240	820
I alt			209 567	18 062

<i>Fylker</i>	<i>Sparebanker</i>	<i>Forretningsbanker</i>	<i>I alt</i>
Buskerud .....	44 373	10 463	54 836
Vestfold .....	34 929	6 150	41 079
Telemark .....	27 815	15 960	43 775
Aust-Agder .....	25 019	3 550	28 569
Vest-Agder .....	28 618	12 690	41 308
I alt .....	160 754	48 813	209 567

## 3. fondsstyre

<i>Bankens navn</i>	<i>Poststed</i>	<i>Fylke</i>	<i>Beløp i tusen kroner</i>	<i>Bankens forvaltningskapital i mill. kroner pr. 31. desember 1978</i>
Stavanger Sparekasse	Stavanger	Rogaland	5 300	967
Sand Sparebank	Sand	»	1 350	80
Strand Sparebank	Tau	»	1 700	84
Håland Sparebank	Sola	»	1 500	186
Suldal Sparebank	Suldalsosen	»	100	25
Lund Sparebank	Moi	»	150	31
Hetland Sparebank	Stavanger	»	2 650	467
Haugesunds Sparebank	Haugesund	»	5 750	331
Høyland Sparebank	Sandnes	»	3 050	233
Sandnes Sparebank	Sandnes	»	2 450	227
Egersund og Dalane Sparebank	Egersund	»	5 300	243
Gjesdal Sparebank	Algård	»	1 450	86
Klepp Sparebank	Kleppe	»	1 800	135
Nærbø Sparebank	Nærbø	»	1 600	93
Sauda Sparebank	Sauda	»	1 550	63
Sokndal Sparebank	Hauge i Dalane	»	500	76
Stangaland Sparebank	Kopervik	»	600	91
Time Sparebank	Bryne	»	1 400	134
Torvastad og Skåre Sparebank	Haugesund	»	1 700	127
Varhaug Sparebank	Varhaug	»	2 050	124
Avaldsnes Sparebank	Avaldsnes	»	350	34
Bjerkreim Sparebank	Vikeså	»	600	50
Finnøy Sparebank	Judaberg	»	250	23
Hjelmeland Sparebank	Hjelmeland	»	350	46
Skudenes & Aakra Sparebank	Åkrehamn	»	1 800	98
Skudeneshavn Sparebank	Skudeneshavn	»	1 400	62
Fana Sparebank	Nesttun	Hordaland	4 700	328
Fusa Sparebank	Fusa	»	250	60
Kvinnherad Sparebank	Rosendal	»	4 700	179
Sund og Austevoll Sparebank	Klokkarvik	»	1 250	102
Voss Sparebank	Voss	»	2 000	199
Austrheim og Fedje Sparebank	Mastrevik	»	2 000	59
Bremnes og Moster Sparebank	Bremnes	»	750	107
Bruvik Sparebank	Dalekvam	»	1 250	69
Fjære Sparebank	Førde i Hordaland	»	2 000	56
Stord Sparebank	Stord	»	500	108
Vikøy Sparebank	Norheimsund	»	1 750	76
Ølen Sparebank	Ølen	»	1 750	65
Eid Sokn Sparebank	Sæbøvik	»	1 100	37
Etne Sparebank	Etne	»	750	58
Fitjar Sparebank	Fitjar	»	500	55
Skaanevik Sparebank	Skånevik	»	500	27
Strandebarm Sparebank	Strandebarm	»	250	32
Bergens Sparebank	Bergen	»	23 750	1 372
Herdla Sparebank	Herdla	»	150	30
Os Sparebank	Os	»	450	55
Alversund Sparebank	Isdalstø	»	250	52
Haus Sparebank	Indre Arna	»	1 450	71
Hamre og Aasane Sparebank	Salhus	»	2 000	74
Fjell Sparebank	Fjell	»	500	60
Lindås Sparebank	Lindås	»	1 700	34
Odda Sparebank	Odda	»	1 000	78
Sunnfjord Sparebank	Førde	Sogn og Fjordane	5 700	316
Gloppens Sparebank	Sandane	»	3 800	163

<i>Bankens navn</i>	<i>Poststed</i>	<i>Fylke</i>	<i>Beløp i tusen kroner</i>	<i>Bankens forvaltningskapital i mill. kroner pr. 31. desember 1978</i>
Sogndal Sparebank	Sogndal i Sogn	Sogn og Fjordane	4 950	139
Indre Sogn Sparebank	Årdalstangen	»	3 750	148
Sunnfjord Sparebank	Askvoll	»	1 350	69
Aurland Sparebank	Aurland	»	850	78
Fjaler Sparebank	Dale i Sunnfjord	»	800	70
Gaular Sparebank	Sande i Sunnfjord	»	750	56
Hafslo Sparebank	Hafslo	»	250	se Luster Sparebank
Innvik Sparebank	Innvik	»	1 750	46
Flora-Bremanger Sparebank	Florø	»	3 750	187
Flora-Bremanger Sparebank	Kalvåg	»	450	
Leikanger Sparebank	Leikanger	»	1 400	95
Luster Sparebank	Gaupne	»	1 000	134
Nordfjord Sparebank	Nordfjordeid	»	4 600	109
Stryn Sparebank	Stryn	»	450	62
Vik Sparebank	Vik i Sogn	»	750	72
Balestrand Sparebank	Balestrand	»	250	38
Davik Sparebank	Davik	»	100	27
Gulen Sparebank	Eivindvik	»	1 350	34
Hornindal Sparebank	Hornindal	»	700	23
Kyrkjebø Sparebank	Bjardal	»	800	4
Hyllestad Sparebank	Hyllestad	»	250	18
Indre Sogn Sparebank	Lærdal	»	1 000	41
Naustdal Sparebank	Naustd. i Sunnfj.	»	1 550	46
Selje Sparebank	Selje	»	150	38
Vågsøy Sparebank	Måløy	»	350	55
Bergen Bank A/S	Bergen	Hordaland	11 100	4 280
Bergen Bank A/S	Os	»	450	113
Bergen Bank A/S	Odda	»	500	69
Bergen Bank A/S	Skånevik	»	250	56
Bergen Bank A/S	Haugesund	Rogaland	750	518
Bergen Bank A/S	Åkrehamn	»	250	73
Bergen Bank A/S	Sandnes	»	750	412
Bergen Bank A/S	Kleppe	»	250	49
Bergen Bank A/S	Førde	Sogn og Fjordane	1 000	81
Bergen Bank A/S	Måløy	»	3 450	106
Bergen Bank A/S	Sauda	Rogaland	2 450	111
Bergen Bank A/S	Nordfjordeid	Sogn og Fjordane	1 000	62
Christiania Bank og Kreditkasse	Bergen	Hordaland	250	332
Den norske Creditbank	Odda	»	1 150	107
Den norske Creditbank	Husnes	»	500	77
Den norske Creditbank	Stavanger	Rogaland	1 050	471
Den norske Creditbank	Sandnes	»	1 850	326
Den norske Creditbank	Haugesund	»	1 000	305
Den norske Creditbank	Sand	»	750	40
Den norske Creditbank	Bergen	Hordaland	250	398
Bøndernes Bank A/S	Stavanger	Rogaland	2 750	347
Bøndernes Bank A/S	Vikedal	»	250	27
Fellesbanken A/S	Bergen	Hordaland	500	194
Vestlandsbanken	Bergen	»	2 400	891
Vestlandsbanken	Stord	»	1 700	160
Ullensvang Privatbank	Lofthus	»	1 150	84
Vestlandsbanken	Kleppestø	»	1 550	114

<i>Bankens navn</i>	<i>Poststed</i>	<i>Fylke</i>	<i>Beløp i tusen kroner</i>	<i>Bankens forvaltnings- kapital i mill. kroner pr. 31. desember 1978</i>
Vestlandsbanken	Ytre Arna	Hordaland	300	70
Vestlandsbanken	Florø	Sogn og Fjordane	1 250	87
Vestlandsbanken	Høyanger	»	950	92
Vestlandsbanken	Vadheim	»	250	19
Vestlandsbanken	Sogndal i Sogn	»	250	59
Rogalandsbanken A/S	Stavanger	Rogaland	9 500	875
Rogalandsbanken A/S	Bryne	»	750	125
Sunnmørsbanken A/S	Stryn	Sogn og Fjordane	500	99
A/S Fiskernes Bank	Bergen	Hordaland	1 000	383
A/S Bergens Skillingsbank	Bergen	»	2 700	423
Kvam Privatbank	Øystese	»	1 850	125
A/S Voss Veksel- og Landmandsb.	Voss	»	2 000	137
I alt			207 400	21 924

<i>Fylker</i>	<i>Sparebanker</i>	<i>Forretningsbanker</i>	<i>I alt</i>
Rogaland .....	46 700	22 350	69 050
Hordaland .....	57 250	29 600	86 850
Sogn og Fjordane .....	42 850	8 650	51 500
I alt .....	146 800	60 600	207 400

## 4. fondsstyre

<i>Bankens navn</i>	<i>Poststed</i>	<i>Fylke</i>	<i>Beløp i tusen kroner</i>	<i>Bankens forvaltningskapital i mill. kroner pr. 31. desember 1978</i>
Borgund Sparebank	Ålesund	Møre og Romsdal	3 600	450
Nordmøre Sparebank	Kristiansund N.	»	9 150	487
Aalesunds Sparebank	Ålesund	»	6 000	322
Sunnylven Sparebank	Hellesylt	»	50	22
Molde Sparebank	Molde	»	2 850	129
Volda og Ørsta Sparebank	Volda	»	2 800	190
Haram Sparebank	Haramsøy	»	600	90
Herøy og Leikong Sparebank	Fosnavåg	»	1 800	63
Norddal Sparebank	Valldal	»	350	48
Stangvik Sparebank	Kvanne	»	1 000	36
Stranda Sparebank	Stranda	»	1 750	80
Sunnadal Sparebank	Sunnalsøra	»	500	96
Surnadal Sparebank	Surnadal	»	1 750	91
Sykkylven Sparebank	Sykkylven	»	2 000	103
Tingvoll Sparebank	Tingvoll	»	1 200	51
Vestnes Sparebank	Vestnes	»	1 050	90
Ørskog Sparebank	Sjøholt	»	500	50
Aukra Sparebank	Aukra	»	250	33
Aure Sparebank	Aure	»	250	31
Bud, Fræna og Hustad Sparebank	Bud	»	1 650	97
Bud, Fræna og Hustad Sparebank	Elnesvågen	»	250	
Rauma Sparebank	Åndalsnes	»	950	47
Halsa Sparebank	Vågland	»	100	23
Hareid Sparebank	Hareid	»	1 300	60
Nesset Sparebank	Eidsvåg i Romsd.	»	50	41
Otrøy Sparebank	Midsund	»	100	27
Rindal Sparebank	Rindal	»	250	60
Romsdal Sparebank	Molde	»	500	50
Sande og Rovde Sparebank	Larsnes	»	550	50
Sandøy Sparebank	Harøy	»	200	27
Stordal Sparebank	Stordal	»	150	25
Straumsnes Sparebank	Øydegård	»	100	12
Ulstein Sparebank	Ulsteinvik	»	500	43
Veøy Sparebank	Åfarnes	»	50	11
Vigra Sparebank	Vigra	»	300	35
Voll Sparebank	Månd. i Romsd.	»	50	9
Trondhjems og Strindens Sparebank	Trondheim	Sør-Trøndelag	9 500	1 121
Rissa Sparebank	Rissa	»	1 000	70
Bjørnør Sparebank	Roan	»	50	15
Rennebu Sparebank	Stamnan	»	1 000	51
Melhus Sparebank	Melhus	»	750	83
Spareskillingsbanken	Trondheim	»	7 450	543
Meldal Sparebank	Meldal	»	2 000	102
Oppdals Sparebank	Oppdal	»	350	102
Orkdal Sparebank	Orkanger	»	2 500	126
Røros Sparebank	Røros	»	2 500	125
Selbu Sparebank	Selbu	»	200	68
Ørland Sparebank	Brekstad	»	100	65
Bjugn Sparebank	Bjugn	»	1 400	50
Hevne Sparebank	Kyrksæterøra	»	250	50
Skaun Sparebank	Skaun	»	300	17
Soknedal Sparebank	Soknedal	»	250	38
Støren Sparebank	Støren	»	600	33
Afjord Sparebank	A i Afjord	»	550	56

<i>Bankens navn</i>	<i>Poststed</i>	<i>Fylke</i>	<i>Beløp i tusen kroner</i>	<i>Bankens forvaltningskapital i mill. kroner pr. 31. desember 1978</i>
Aalen Sparebank	Ålen	Sør-Trøndelag	250	24
Haltdalen Sparebank	Haltdalen	»	100	16
Klæbu Sparebank	Klæbu	»	50	34
Singsås Sparebank	Bjergen	»	50	20
Namsos Sparebank	Namsos	Nord-Trøndelag	4 700	192
Flatanger Sparebank	Sørflatanger	»	100	12
Steinkjer Sparebank	Steinkjer	»	4 000	332
Namdalseid Sparebank	Namdalseid	»	250	25
Levanger Sparebank	Levanger	»	2 150	189
Levanger Sparebank	Skogn	»	250	24
Overhalla Sparebank	Overhalla	»	250	43
Stjørdal Sparebank	Stjørdal	»	1 750	139
Verdal Sparebank	Verdal	»	6 250	190
Grong Sparebank	Grong	»	450	63
Inderøy Sparebank	Sakshaug	»	450	64
Frosta Sparebank	Frosta	»	250	43
Hegra Sparebank	Hegra	»	800	35
Høylandet Sparebank	Høyl. i Namdalen	»	300	23
Kolvereid Sparebank	Kolvereid	»	650	42
Meraker Sparebank	Meråker	»	550	32
Mosvik Sparebank	Mosvik	»	550	11
Namsskogan Sparebank	Brekkvasselv	»	200	17
Nærøy Sparebank	Indre Nærøy	»	50	17
Skatval Sparebank	Skatval	»	250	17
Snåsa Sparebank	Snåsa	»	250	51
Sørli Sparebank	Sørli	»	50	9
Vikna Sparebank	Rørvik	»	1 000	56
Aasen Sparebank	Åsen	»	300	27
Bergen Bank A/S	Trondheim	Sør-Trøndelag	250	333
Bergen Bank A/S	Åndalsnes	Møre og Romsdal	500	111
Christiania Bank og Kreditkasse	Kristiansund N.	»	700	164
Bøndernes Bank A/S	Trondheim	Sør-Trøndelag	1 700	305
Bøndernes Bank A/S	Skogn	Nord-Trøndelag	250	34
Fellesbanken A/S	Trondheim	Sør-Trøndelag	250	173
Forretningsbanken A/S	Trondheim	»	27 950	2 260
Forretningsbanken A/S	Kristiansund N.	Møre og Romsdal	700	77
Forretningsbanken A/S	Sunnalsøra	»	500	48
Forretningsbanken A/S	Brekstad	Sør-Trøndelag	250	45
Forretningsbanken A/S	Oppdal	»	250	30
Forretningsbanken A/S	Orkanger	»	1 000	112
Forretningsbanken A/S	Røros	»	1 500	84
Forretningsbanken A/S	Levanger	Nord-Trøndelag	500	110
Forretningsbanken A/S	Namsos	»	3 000	173
Forretningsbanken A/S	Steinkjer	»	3 750	168
Forretningsbanken A/S	Stjørdal	»	500	130
Forretningsbanken A/S	Verdal	»	1 250	43
Sunnmørsbanken A/S	Ålesund	Møre og Romsdal	13 950	1 066
Sunnmørsbanken A/S	Volda	»	650	74
Sunnmørsbanken A/S	Ørsta	»	850	82
Sunnmørsbanken A/S	Fosnavåg	»	350	137
Sunnmørsbanken A/S	Stranda	»	1 250	24
Sunnmørsbanken A/S	Sykkylven	»	650	43
A/S Fiskernes Bank	Trondheim	Sør-Trøndelag	2 650	264
Romsdals Fellesbank A/S	Molde	Møre og Romsdal	4 050	457
I alt			170 700	14 088

<i>Fylker</i>	<i>Sparebanker</i>	<i>Forretningsbanker</i>	<i>I alt</i>
Møre og Romsdal .....	44 500	24 150	68 650
Sør-Trøndelag .....	31 200	35 800	67 000
Nord-Trøndelag .....	25 800	9 250	35 050
I alt .....	101 500	69 200	170 700

## 5. fondsstyre

<i>Bankens navn</i>	<i>Poststed</i>	<i>Fylke</i>	<i>Beløp i tusen kroner</i>	<i>Bankens forvalningskapital i mill. kroner pr. 31. desember 1978</i>
Bodø Sparebank	Bodø	Nordland	2 800	347
Mo Sparebank	Mo i Rana	»	2 750	256
Korgen Sparebank	Korgen	»	250	60
Narvik Sparebank	Narvik	»	3 200	190
Helgeland Sparebank	Mosjøen	»	3 000	273
Helgeland Sparebank	Brønnøysund	»	1 750	55
Alstahaug Sparebank	Sandnessjøen	»	850	93
Ankenes Sparebank	Narvik	»	800	71
Fauske Sparebank	Fauske	»	750	84
Hadsel Sparebank	Stokmarknes	»	1 000	71
Sortland Sparebank	Sortland	»	800	94
Vaagan Sparebank	Kabelvåg	»	2 000	134
Andenes Sparebank	Andenes	»	1 250	51
Brønnø Sparebank	Berg i Helgeland	»	250	29
Evenes Sparebank	Liland	»	750	74
Hamarøy Sparebank	Hamarøy	»	250	32
Hemnes Sparebank	Hemnesberget	»	650	39
Lødingen Sparebank	Lødingen	»	1 400	47
Nesna Sparebank	Nesna	»	500	36
Øksnes Sparebank	Myre i Vesterålen	»	2 700	80
Bindal Sparebank	Terråk	»	500	28
Tromsø Sundets Sparebank	Tromsø	Troms	4 900	462
Sørreisa Sparebank	Sørreisa	»	250	46
Karlsøy Sparebank	Hansnes	»	250	59
Balsfjord Sparebank	Storsteinnes	»	250	58
Målselv Sparebank	Moen i Målselv	»	250	65
Harstad Sparebank	Harstad	»	1 450	119
Skjervø og Nordreisa Sparebank	Sørkjosen	»	4 450	124
Skjervø og Nordreisa Sparebank	Skjervøy	»	250	38
Skjervø og Nordreisa Sparebank	Kautokeino	Finnmark	500	22
Tromsø Sparebank	Tromsø	Troms	7 000	472
Trondenes Sparebank	Harstad	»	3 550	282
Bardu Sparebank	Bardu	»	1 600	65
Gisund Sparebank	Finnsnes	»	500	123
Lyngen Sparebank	Lyngeidet	»	250	108
Astafjordene Sparebank	Hamnvik	»	250	58
Torsken Sparebank	Gryllefjord	»	300	26
Alta Sparebank	Alta	Finnmark	3 550	136
Hammerfest Sparekasse	Hammerfest	»	3 250	106
Sør-Varanger Sparebank	Kirkenes	»	1 000	73
Øst-Finnmark Sparebank	Vadsø	»	3 500	138
Øst-Finnmark Sparebank	Karasjok	»	500	32
Øst-Finnmark Sparebank	Båtsfjord	»	250	7
Øst-Finnmark Sparebank	Vardø	»	750	22
Måsøy Sparebank	Havøysund	»	500	35
Nordkapp Sparebank	Honningsvåg	»	3 000	85
Talvik Sparebank	Talvik	»	750	9
Bergen Bank A/S	Svolvær	Nordland	1 250	134
Bergen Bank A/S	Harstad	Troms	1 700	181
Bergen Bank A/S	Mo i Rana	Nordland	2 750	338
Christiania Bank og Kreditkasse	Narvik	»	750	279
Den norske Creditbank	Alta	Finnmark	750	53
Den norske Creditbank	Elvebakken	»	250	36
Den norske Creditbank	Hammerfest	»	4 300	175

<i>Bankens navn</i>	<i>Poststed</i>	<i>Fylke</i>	<i>Beløp i tusener kroner</i>	<i>Bankens forvaltnings- kapital i mill. kroner pr. 31. desember 1978</i>
Den norske Creditbank	Lakselv	Finnmark	750	68
Den norske Creditbank	Kirkenes	»	1 000	62
Fellesbanken A/S	Bodø	Nordland	250	208
Forretningsbanken A/S	Mosjøen	»	1 250	98
A/S Fiskernes Bank	Tromsø	Troms	14 900	744
A/S Fiskernes Bank	Svolvær	Nordland	3 500	98
A/S Fiskernes Bank	Honningsvåg	Finnmark	3 500	94
A/S Fiskernes Bank	Båtsfjord	»	5 250	75
A/S Fiskernes Bank	Vardø	»	1 000	50
A/S Fiskernes Bank	Vadsø	»	2 950	80
A/S Nordlandsbanken	Bodø	Nordland	20 600	750
A/S Nordlandsbanken	Brønnøysund	»	1 750	70
A/S Nordlandsbanken	Sandnessjøen	»	1 500	110
A/S Nordlandsbanken	Mo i Rana	»	1 400	78
A/S Nordlandsbanken	Stamsund	»	1 500	67
A/S Nordlandsbanken	Melbu	»	1 500	89
A/S Nordlandsbanken	Sortland	»	1 750	112
A/S Nordlandsbanken	Andenes	»	1 000	34
A/S Nordlandsbanken	Narvik	»	750	79
Tromsbanken A/S	Tromsø	Troms	6 300	339
Tromsbanken A/S	Finnsnes	»	750	101
Tromsbanken A/S	Andselv	»	450	44
I alt			156 600	9 560

<i>Fylker</i>	<i>Sparebanker</i>	<i>Forretningsbanker</i>	<i>I alt</i>
Nordland .....	28 200	41 500	69 700
Troms .....	25 500	24 100	49 600
Finnmark .....	17 550	19 750	37 300
I alt .....	71 250	85 350	156 600

**Avtale mellom Hovedstyret for Folketrygdfondet og Rikstrygdeverket om forvaltningen av pantelån m. v., tilstått av midler tilhørende trygder som er inkorporert i folketrygden.**

*Godkjent av Finans- og tolldepartementet 17. desember 1971 i henhold til § 11 i forvaltningsreglement for Folketrygdfondet og kongelig resolusjon av 18. desember 1970.*

1.

Rikstrygdeverket skal inntil videre fortsatt forvalte pantelån, samt gjeldsbrevlån ytt av midler som tilhørte de trygder som er inkorporert i folketrygden.

Lånetilsagn gitt før 31. desember 1970, som ennå ikke er effektuert, skal dekkes av løpende inntekter i folketrygden, eventuelt av likviditetsfondet.

2.

Sakene behandles og avgjøres av Rikstrygdeverkets styre, dog skal saker om ettergivelse av lån eller deler av lån og saker om rentefritak forelegges Hovedstyret for Folketrygdfondet til avgjørelse etter innstilling fra Rikstrygdeverkets styre. Avgjørelsesmyndighet i disse saker kan delegeres til Rikstrygdeverket.

3.

Renter og avdrag på lånene skal overføres til Folketrygdfondet ved utgangen av hver måned. Endelig avregning foretas når regnskapet for året foreligger.

4.

Rikstrygdeverket skal hvert år sende Hovedstyret for Folketrygdfondet en beretning og regnskap for forvaltningen. Beretning og regnskap skal være godkjent av Rikstrygdeverkets styre.

5.

Denne avtale kan endres med øyeblikkelig virkning når partene er enige. Finansdepartementet skal godkjenne eventuelle endringer.

6.

Denne avtale kan sies opp av hver av partene. Gjensidig oppsigelsesfrist er ett år.

Oslo, 4. januar 1972.

Rikstrygdeverket  
*Finn Alexander*

Hovedstyret for Folketrygdfondet  
Fellessekretariatet  
*Kjell Grimsvang*

**Beretning og regnskap for regnskapsåret 1978 for de midler som Rikstrygdeverket forvalter i henhold til avtale med Hovedstyret for Folketrygdfondet.**

I henhold til Avtale mellom Hovedstyret for Folketrygdfondet og Rikstrygdeverket om forvaltning av pantelån m. v. tilstått av midler som tilhørte de trygder som ble inkorporert i folketrygden (jfr. styresak nr. 371/71, avtalens pkt. 4) skal Rikstrygdeverket hvert år sende Hovedstyret for Folketrygdfondet beretning og regnskap for foregående års forvaltning.

Beretning og regnskap skal være godkjent av Rikstrygdeverkets styre.

Av hensyn til framdriften av Folketrygdfondets årsberetning, bl. a. Hovedstyrets og distriktsfondsstyrenes behandling, er det ønskelig at beretning og regnskap for de midler Rikstrygdeverket forvalter på vegne av fondet foreligger så tidlig som mulig, helst innen 1. februar det påfølgende år. Regnskapsavslutningen i Rikstrygdeverket og den tid det tar å framskaffe de øvrige opplysninger, samt å

klargjøre en beretning fra administrasjonen medfører at det i praksis ikke er mulig å styrebehandle saken i Rikstrygdeverket innen 1. februar, dersom regnskapsåret skal avsluttes pr. 31. desember. De problemer bl. a. dette medfører er omtalt i beretningen for 1977 (styresak nr. 49/78).

I 1978 har Fellessekretariatet og Rikstrygdeverket derfor kommet til enighet om at Rikstrygdeverkets regnskap over renter og avdrag som innbetales på de lån som forvaltes på vegne av Folketrygdfondet med virkning fra og med 1978 skal avsluttes pr. 30. november. Omlegningen innebærer at regnskapet for overgangsåret 1978 vil gjelde beløp som er innkommet til Rikstrygdeverket 1. januar—30. november, mens senere års regnskapsperiode blir 1. desember—30. november.

I Rikstrygdeverkets regnskap vil innbetalte renter og avdrag i desember (for 1978 og se

nerer år) bli ført i en mellomregningskonto, av hensyn til korrespondanse med det ordinære kontantregnskapsprinsippet.

Mens en i 1977 overførte til Folketrygdfondet faste a kontobeløp hver måned, med endelige oppgjør i januar 1978, ble det i regnskapsåret 1978 overført faste beløp (3,4 mill. kroner) med endelig avregning i desember 1978.

Ordnningen som har vært fulgt fram til og med 1977 har medført at en på grunn av endelig oppgjør i januar de påfølgende år ikke kan spesifisere renter og avdrag i regnskapet. Fra og med 1979, da nyordningen vil være fullt gjennomført, vil en igjen kunne spesifisere renter og avdrag for året.

Rikstrygdeverket har ved utgangen av 1978 til forvaltning i alt 482 lån. 21 lån ble innfridd i løpet av 1978 og de tilhørende pantebrev ble slettet og returnert til låntakerne. Det er dessuten utført 30 andre tinglysningsforretninger, vedrørende pantefrafall, prioritetsvikelser, nedskrivning av innbetalte deler av lån, o. l. I tillegg kommer et betydelig antall henvendelser om garantiforpliktelser, prioritetsspørsmål, o. l.

Rikstrygdeverket beregner renter og avdragsbeløp, sender ut betalingsvarsler og eventuelle purringer, samt mottar innbetalinger for hvert lån for den overveiende delen av lånemassen to ganger i året.

Renten for utlån fra Kommunalbanken ble endret fra 1. januar 1978.

Ifølge Kgl. res. av 15. november 1974 er det Hovedstyret for Folketrygdfondet som skal fastsette rentevilkårene for fondets gjeldsbrev og pantelån. Rikstrygdeverket tok derfor saken opp med Hovedstyret.

I møte 28. februar 1978 fattet Hovedstyret for Folketrygdfondet følgende vedtak om rentebetingelsene:

«Lån som skal følge kommunalbankrenten.

Renten på løpende lån heves til  $8\frac{1}{4}\%$  p.a. for lån med opprinnelig løpetid 10 år eller kortere og renten heves til  $8\frac{1}{2}\%$  p.a. for lån med opprinnelig løpetid lengre enn 10 år. For løpende lån hvor det er bindingstid for renten heves denne til henholdsvis  $8\frac{1}{4}\%$  p.a. og  $8\frac{1}{2}\%$  p.a. såsnart låneavtalene gir adgang til det. Rikstrygdeverket bemyndi-

ges til å avgjøre fra hvilket tidspunkt disse satser skal gjøres gjeldende.»

Rikstrygdeverket bestemte deretter at ovennevnte rentesatser skulle gjøres gjeldende med virkning fra første forfall etter 1. januar 1978 for alle lån.

Renteendringene er gjennomført i samsvar med dette.

Den overveiende del av de lån Rikstrygdeverket forvalter har løpetid på 20 år.

Arbeidsmengden med forvaltningen av låne- ne forøvrig var omtrent den samme som i 1977.

Regnskapsåret 1978 (dvs. renter og avdrag inkommet til Rikstrygdeverket i tidsrommet 1. januar—30. november 1978 og som er overført til Folketrygdfondet i tidsrommet 1. februar—31. desember 1978, samt avregning for 1977) viser følgende (beløp i tusen kroner):

	Debet	Kredit
Pantelån m. v. pr.		
1. januar 1978 .....	264 250	
Avdrag innbetalt i 1978 ..		22 565
Balanse pr. 30. november 1978 .....		241 685
	264 250	264 250

	Debet	Kredit
Avregning til Folketrygdfondet, renter og avdrag 1977 .....		2 461
Renter innbetalt til Rikstrygdeverket 1. januar—30. november 1978 ....		15 883
Avdrag innbetalt til Rikstrygdeverket 1. januar—30. november 1978 ....		22 565
Renter og avdrag overført til Folketrygdfondet i 1978 .....	40 909	
	40 909	40 909

I desember 1978 ble det innbetalt kr. 2 591 845,50 i avdrag og 2 223 509,95 i renter til Rikstrygdeverket. Beløpet føres som mellomregningspost i Rikstrygdeverkets regnskap.

**Regler om administrasjon av folketrygdfondet og om forvaltning av midlene, revisjon m. v. — Fastsett av Stortinget 30. juni 1967 i medhold av § 16-6 i lov om folketrygd av 17. juni 1966.**

**§ 1.**

De midler som blir overført til folketrygdfondet i medhold av § 16-5 i lov om folketrygd, skal forvaltes av fem distriktsfondsstyrene.

Første fondsstyre skal ha sete i Oslo og skal ha som distrikt fylkene Østfold, Akershus, Oslo, Hedmark og Oppland.

Anneth fondsstyre skal ha sete i Skien og skal ha som distrikt fylkene Buskerud, Vestfold, Telemark, Aust-Agder og Vest-Agder.

Tredje fondsstyre skal ha sete i Bergen og skal ha som distrikt fylkene Rogaland, Hordaland og Sogn og Fjordane.

Fjerde fondsstyre skal ha sete i Trondheim og skal ha som distrikt fylkene Møre og Romsdal, Sør-Trøndelag og Nord-Trøndelag.

Femte fondsstyre skal ha sete i Tromsø og skal ha som distrikt fylkene Nordland, Troms og Finnmark.

**§ 2.**

Midler som tilføres folketrygdfondet skal fordeles mellom de fem fondsstyrene i forhold til folketallet i de distrikter fondsstyrene omfatter. Fordelingen revideres hvert tiende år på grunnlag av Statistisk Sentralbyrås oppgaver over folketallet.

Hvert fondsstyre forvalter også rentene av de midler som vedkommende styre har til forvaltning.

Når det trengs midler fra folketrygdfondet til dekning av ytelser og administrasjon, skal det tilbakeføres et så stort beløp fra hvert fondsstyre som svarer til midlenes fordeling mellom fondsstyrene etter reglene i første ledd.

**§ 3.**

Hvert distriktsfondsstyre skal ha fem medlemmer som med personlige varamenn oppnevnes av Kongen for fire år om gangen. Ved første gangs oppnevning skal to av medlemmene oppnevnes for to år.

Kongen oppnevner formannen i hvert styre. Hvert styre velger nestformann blant sine medlemmer.

**§ 4.**

Det etableres et hovedstyre som skal være et koordinerende og rådgivende organ for distriktsfondsstyrenes virksomhet. Hovedstyret skal bestå av formennene i de fem distriktsfondsstyrene, to medlemmer oppnevnt av Stortinget og to medlemmer oppnevnt av Kongen.

Kongen utpeker formannen for hovedstyret. Hovedstyret velger nestformannen blant sine medlemmer.

Hovedstyret skal ha sete i Oslo.

**§ 5.**

For distriktsfondsstyrene og hovedstyret gjelder:

Medlemmer og varamenn oppnevnes med virkning inntil regnskapet er avsluttet for det fjerde år som er gått etter at oppnevningen ble foretatt.

Dersom medlemmer eller varamenn entlediges eller dør i løpet av den tid de er oppnevnt for, skal nytt medlem eller varamann oppnevnes for den gjenstående tid.

Styremøte holdes når formannen eller et styrets øvrige medlemmer krever det. Formannen sørger for innkalling til møtene med minst 8 dagers varsel.

Styret er beslutningsdyktig når minst halvparten av medlemmene eller deres varamenn er til stede — herunder formannen eller nestformannen.

Styremedlemmene og varamennene skal ha godtgjøring som fastsettes av vedkommende departement. Under reise tilkommer de skyss- og kostgodtgjøring som bestemt for offentlige tjenestemenn.

**§ 6.**

Distriktsfondsstyrene kan med samtykke av vedkommende departement engasjere eller tilsette nødvendig sekretærhjelp.

Et felles sekretariat skal sørge for å forberede og forelegge de saker som skal behandles av hovedstyret, og skal bistå distriktsfondsstyrene ved plasseringen av fondsmidlene.

Hvert fondsstyre dekker utgiftene til forvaltning av de midler det har rådighet over. Fellesutgifter ved forvaltningen dekkes av fondets midler med fordeling mellom fondsstyrene etter reglene i § 2, første ledd.

Kongen tilsetter direktør for det felles sekretariat. De øvrige tjenestemenn som finnes nødvendige tilsettes av hovedstyret. Deres lønns- og arbeidsvilkår fastsettes av hovedstyret med godkjenning av vedkommende departement.

Hovedstyret fastsetter nærmere instruks for direktøren og det felles sekretariat.

**§ 7.**

Fondsforvaltningen skal ta sikte på at folketrygdfondet skal bli til størst mulig nytte for

folketrygden ved at midlene anbringes mot betryggende sikkerhet og med sikte på god avkastning og den nødvendige likviditet.

Distriktsfondsstyrene kan plassere fondsmidlene i norske ihendehaverobligasjoner, som lån til Distriktenes utbyggingsfond, og etter nærmere bestemmelse av Stortinget som innskudd i forretnings- og sparebanker. Økingen i bankinnskuddene skal imidlertid i det enkelte år ikke utgjøre mer enn 12 pst. av tilveksten i det enkelte fondsstyres forvaltningsmasse.

Eit fondsstyre kan ta opp kortsiktige lån dersom dette finnes hensiktsmessig.

#### § 8.

Fondsstyrene skal sørge for at det ved utgangen av hvert kalenderår blir utarbeidet årsberetning og for at det blir satt opp regnskap og balanse i samsvar med grunnsetningene om ordentlig regnskapsføring og med forsiktig og god forretningsskikk. Årsregnskapet skal være underskrevet av styret og

ferdig til revisjon senest innen utgangen av februar måned.

#### § 9.

Revisjonen av regnskapene skal utføres av Riksrevisjonen.

Fondsstyrene skal snarest mulig og senest innen utgangen av april måned sende årsberetning og regnskap til hovedstyret. Hovedstyret sender disse dokumenter og beretning om den samlede forvaltning til vedkommende departement som sender melding til Stortinget.

#### § 10.

Alle som deltar i fondsforvaltningen i medhold av disse regler, har taushetsplikt om det de får vite i sin virksomhet, jfr. § 18-4 i lov om folketrygd.

#### § 11.

Kongen kan gi nærmere regler om fondsforvaltningen og treffe nærmere bestemmelser til utfylling og gjennomføring av reglene.



