



FOLKETRYGDFONDET

ÅRSBERETNING



1979

FOLKETRYGDFONDET

Utdrag av Hovedstyrets beretning for 1979.

Fondsforvaltningen forestås av 5 distriktsfondsstyre med Hovedstyret som koordinerende og rådgivende organ. Alle midler som inngår til forvaltning fordeles på de 5 fondsstyrene etter en folketallnøkkel.

Folketrygdfondet utgjorde ved årsskiftet 17 318 mill. kroner. Forvaltningen økte i 1979 med 1 647 mill. kroner, mot en øking på 1 477 mill. kroner i 1978. Av økingen skyldes 500 mill. kroner overføring av overskuddsmidler i folketrygden fra Rikstrygdeverket og resten, 1 147 mill. kroner, renteinntekter.

Fondsforvaltningen har i løpet av året kjøpt pålydende 700 mill. kroner i statsobligasjoner, pålydende 800 mill. kroner i Husbankobligasjoner og pålydende 103 mill. kroner i Industribankobligasjoner, således tilsammen 1 603 mill. kroner i stats- og statsbankobligasjoner, mot 649 mill. kroner i 1978. Dette tilsvarer 16,6 pst. (8,1) av samlede emisjoner i denne kategori.

Av andre obligasjoner (de såkalte «§ 15-obligasjoner») ble kjøpt pålydende 916 mill. kroner, mot 515 mill. kroner i 1978. Fondets andel av samlede emisjoner var her 21,7 pst. (20,2). Prosjektlån til industri, kommuner, fylker og kraftverklån har også i 1979 i det alt vesentlige vært henvist til utenlandske lånemarkeder. Fondsstyrenes kjøp i hovedkategorien «andre obligasjoner», var størst fra skipsfinansieringsinstitutter med 378 mill. kroner, dernest kommer realkredittforeninger med 272 mill. kroner og øvrige kredittaksjeselskaper med 185 mill. kroner.


I samsvar med stortingsvedtak har fondsstyrene ikke økt summen av bankinnskudd i 1979. I en viss utstrekning har de nyttet muligheten til omplassering av bankinnskudd innenfor sitt distrikt. Tilsammen har fondsstyrene således omplassert innskuddsbeløp på 9,4 mill. kroner. Den bestående innskuddsmassen er på 1 052 mill. kroner, hvorav 683 mill. kroner inntår i sparebanker og 369 mill. kroner i forretningsbanker.

Den gjennomsnittlige nyplasseringsrente av fondsstyrenes ihendehaverobligasjonsplasserings i 1979 var 8,81 pst. (8,07). Årets plasseringer i stats- og statsbankobligasjoner gir en rente på 9,15 pst. (7,75), og plasseringene i andre obligasjoner 8,26 pst. (8,48).

Fondsstyrenes mest likvide midler er plassert som kontolån til statskassen. Denne posten utgjorde ved årets utgang 756 mill. kroner. Ifølge årets plasseringsavtale med Finansdepartementet skulle pålydende ca. 500 mill. kroner vært nytt til kjøp av statsobligasjoner i slutten av året. Etter anmodning fra departementet ble dette kjøp utsatt til 1980. Kontolånsordningen gir en tilfredsstillende forrentning for fondsstyrene, og noe rentetap oppsto derfor ikke i denne forbindelse.

Plasseringen av fondsforvaltningens midler pr. 31. desember 1979 (basert på bokført verdi) fremgår av oppstillingen nedenfor.

	Mill. kroner
Ihendehaverobligasjoner i alt	15 041
Herav	
Staten	7 489
Statsbanker	2 646
Industri m. v.	509
Kraftverk og elektrisitetsformål	457
Kommuner og fylker	241
Kredittforeninger og kredittaksjeselskaper	3 699
Bankinnskudd	1 052
Herav	
Sparebanker	683
Forretningsbanker	369
Pantelån	215
Midlertidig kontolån til statskassen	756
Andre aktiva	254
	<hr/>
	17 318



FOLKETRYGDFONDET

BERETNING OG REGNSKAP

1979

INNHALDSFORTEGNELSE

	Side
Hovedstyrets årsberetning	3
Sammendrag av distriktsfondsstyrenes regnskaper	10
1. fondsstyres årsberetning	16
2. fondsstyres årsberetning	19
3. fondsstyres årsberetning	22
4. fondsstyres årsberetning	25
5. fondsstyres årsberetning	28
Hovedstyrets og Fellesekretariatets administrasjonsregnskap	31
Distriktsfondsstyrenes beholdning av ihendehaverobligasjoner, gjeldsbrev m. v.	32
Distriktsfondsstyrenes innskudd i sparebanker og forretningsbanker ..	58
Forvaltningsavtale mellom Rikstrygdeverket og Hovedstyret	71
Årsberetning og regnskap for de midler som Rikstrygdeverket forvalter etter avtale med Hovedstyret	71
Regler om administrasjon av Folketrygdfondet og om forvaltning av midlene, revisjon m. v.	72

Hovedstyrets beretning.

Hovedstyret har i 1979 hatt følgende sammensetning:

Formann: Sekretær Leif Skau, Oslo,
varamann: Sosialsjef Hildur Os,
Nordfjordeid.

Nestformann: Avdelingssjef Otto Lyng,
Trondheim,
varamann: Stortingsrepresentant Sverre
Helland, Eikangervåg.

Medlem: Journalist Egil Aarvik, Bærum,
varamann: Adjunkt Åse Reinkjøp,
Røyneberg.

Medlem: Forbundsformann Olav Bratlie,
Oslo,
varamann: Byrettsdommer Olav T. Laake,
Stavanger.

Medlem: Barneparkinspektør Astrid Wold,
Oslo,
varamann: Byråsjef Gerd Brevig Liestøl,
Bærum.

Medlem: Formann i Landsorganisasjonen,
Tor Halvorsen, Nittedal,
varamann: Byråsjef Elisabet Fidjestøl,
Tønsberg.

Medlem: Direktør Kåre Framholt, Bergen,
varamann: Lensmann Leiv Erdal,
Naustdal i Sunnfjord.

Medlem: Bonde Johan A. Vikan, Stjørdal,
varamann: Instruktør Oskar Edøy,
Sunnalsøra.

Medlem: Stortingsrepresentant Rolf Nilssen,
Tromsø,
varamann: Disponent Gunnar Moe, Bodø.

Fellessekretariatet:
Adresse: Haakon VII's gate 6, Postboks
1845 Vika, Oslo 1.

Direktør: Cand. jur. Kjell Grimsvang.
Stedfortreder: Cand. oecon. Carl Faye-Schjøll.
Førstekonsulent: Cand. act. Geirr Ellefsen.
Førstekontorfullmektig: Inger Tande.

Hovedstyret har i 1979 hatt 4 møter, hvorav ett i Tromsø kombinert med befaringer og kontaktmøte med representanter for fylket, kommune, stedets banker og universitetsadministrasjonen.

I. FORVALTNINGSTILVEKST — PLASSERINGSMULIGHETER — AVKASTNING

Den samlede kapital som de fem distriktsfundsstyrene forvalter er i årets løp økt med 1 647 mill. kroner til 17 318 mill. kroner. Av økingen skyldes 500 mill. kroner overføring av overskuddsmidler i folketrygden fra 1978 og resten 1 147 mill. kroner, renteinntekter.

Tabell 1. *Fondsformingen under folketrygdordningen 1967—79. Mill. kroner.*

År	1. Overført fra Rikstrygdeverket	2. Kapital i Folketrygd- fondet (inkl. renter)	3. Folketrygdens drifts- kapital i Riks- trygdeverket	4. Total fundsforming (2+3)
1967	565	575	1 424	1 999
1968	680	1 296	1 267	2 563
1969	820	2 199	385	2 584
1970	460	2 784	477	3 261
1971	—	3 716 ¹⁾	1 371	5 087
1972	321	4 242	2 203	6 445
1973	1 505	6 008	2 881	8 889
1974	2 096	8 509	3 268	11 777
1975	2 183	11 284	3 331	14 615
1976	150	12 176	4 468	16 644
1977	—	12 984	5 719	18 703
1978	500	15 671 ²⁾	6 178	21 849
1979	500	17 318	905	22 223

¹⁾ Økingen fra 1970 til 1971 skyldes dessuten overføring fra Rikstrygdeverket av eldre fonds-
midler fra inkorporerte trygder (735 mill. kroner).

²⁾ Økingen fra 1977 til 1978 skyldes dessuten inkorporeringen av Folketrygdens arbeidsmarkeds-
fond på 1 263 mill. kroner.

De 500 mill. kroner som ble overført til fondet fra Rikstrygdeverket er i samsvar med forvaltningsreglementets § 2 fordelt på distriktsfondsstyrene etter folketallnøkkelen slik:

	Pst.	Tusen kroner
1. fondsdistrikt (Østfold, Akershus, Oslo, Hedmark og Oppland)	35,1	175 500
2. fondsdistrikt (Buskerud, Vestfold, Telemark, Aust-Agder og Vest-Agder)	19,1	95 500
3. fondsdistrikt (Rogaland, Hordaland, Sogn og Fjordane)	19,4	97 000
4. fondsdistrikt (Møre og Romsdal, Sør- Trøndelag og Nord- Trøndelag)	14,8	74 000
5. fondsdistrikt (Nordland, Troms og Finnmark)	11,6	58 000
I alt	100,0	500 000

Overføringene av nye fondsmidler fra Rikstrygdeverket i årenes løp og samlet fondsdannelse under folketrygdordningen, er vist i tabell 1. Det fremgår at det bare har vært i de to årene 1971 og 1977 at det ikke er overført nye fondsmidler. Overføringene viser en betydelig variasjon, med de største beløp i 3 års-perioden 1973—1975. Variasjonen reflekterer delvis svingningene i kontantoverskuddet i folketrygden på Rikstrygdeverkets hånd, og delvis Rikstrygdeverkets behov for å holde en likvid reserve til drift av trygden.

Tabell 2. *Endringer i aktivaposter.*
Mill. kroner.

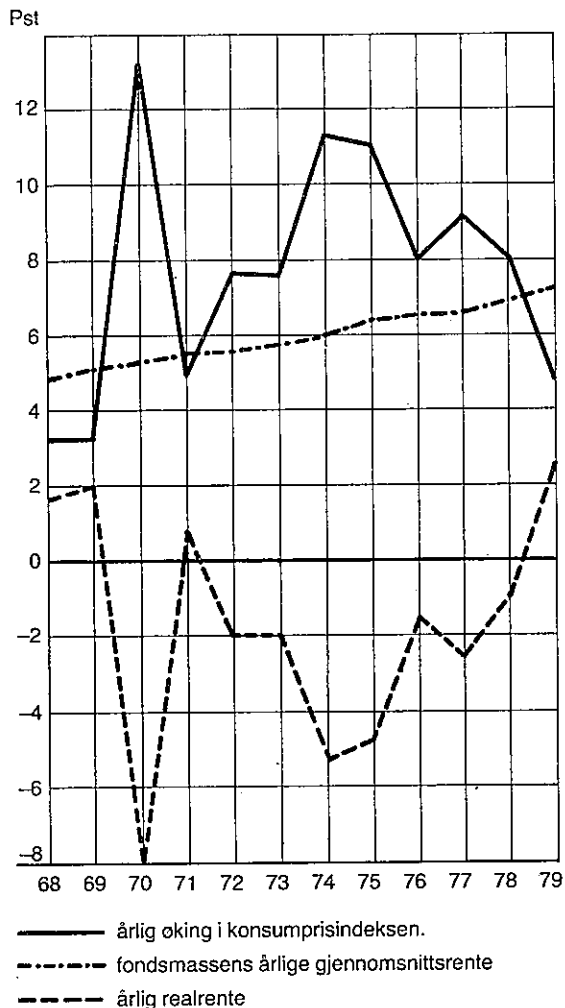
	1979	1978
Stats- og statsbank- obligasjoner	1 342,1	417,9
Andre ihendehaver- obligasjoner	649,6	293,1
Pantelån	÷ 24,1	÷ 25,2
Gjeldsbrevlån	÷ 3,2	÷ 3,2
Midlertidig kontolån til statskassen	÷ 348,1	773,7
Opptjente, ikke forfalne renteinntekter m. v.	30,9	21,1
	<u>1 647,2</u>	<u>1 477,4</u>

Tabell 2 viser hvilke endringer i aktivaposter som virksomheten i 1979 har medført sammenlignet med endringene året før. Som tabellen viser, er det særlig beholdningene av stats- og statsbankobligasjoner og andre obligasjoner som er økt, mens posten midlertidig kontolån til statskassen viser nedgang.

Fondsstyrenes plasseringsformer er i reglementet begrenset til ihendehaverobligasjoner og bankinnskudd. (Direkte lån til Distriktenes utbyggingsfond har ikke vært aktuelt da Utbyggingsfondet finansieres ved lån fra statskassen.)

Innenfor det enkelte år er virksomheten dels fastlagt ved en rammeavtale mellom Finansdepartementet og Hovedstyret for Folketrygdfondet om obligasjonsplasseringer, og dels gjennom stortingsvedtak (maksimale bankinnskudd).

Fig. 1.
Konsumprisindeks, gjennomsnittrente og realrente i fondsforvaltningen 1968—1979.



Tabell 3. *Fondsforvaltningens deltakelse i årets virksomhet på det norske ihendehaverobligasjonsmarked. Pålydende beløp.*

Låntakere	Emisjons- volum brutto Mill. kr.	Obliga- sjonskjøp vedrø- rende lån opptatt i tidl. år Mill. kr.	Overtatt i alt Mill. kr.	Pst.	Uttrek- ninger og salg Mill. kr.	Overtatt netto Mill. kr.
Staten og statsbanker	9 674,0	102,9	1 602,9	16,6	260,9	1 342,0 ⁴⁾
Staten	8 624,0	—	700,0	8,1	145,8	554,2
Husbanken	800,0	—	800,0	100,0	—	800,0
Øvrige statsbanker	250,0	102,9	102,9	41,2	115,1 ²⁾	÷ 12,2
Andre låntakere	4 224,2	17,4	916,4 ¹⁾	21,7	264,6	651,8 ⁴⁾
Industri m. v.	202,0	1,3	78,3	38,8	30,7	47,6
Kraftverk og el.formål	—	—	—	—	35,1	÷ 35,1
Kommuner og fylker	31,0	—	2,8	9,0	21,9	÷ 19,1
Realkredittforeninger	726,3	1,8	271,9	37,4	49,3 ³⁾	222,6
Skiptfinansieringsinstitutter	2 925,1	11,0	378,4	12,9	73,6	304,8
Øvrige kredittaksjeselskaper	339,8	3,3	185,0	54,4	54,0	131,0
I alt	13 898,2	120,3	2 519,3	18,1	525,5	1 993,8

1) Har overtatt 137,2 mill. kroner i annenhåndsmarkedet av årets obligasjoner fordelt med 10,6 mill. kroner på realkredittforeninger, 117,4 mill. kroner på skipsfinansieringsinstitutter og 9,2 mill. kroner på øvrige kredittaksjeselskaper.

2) Herav utgjør solgte obligasjoner 10,0 mill. kroner.

3) Herav utgjør solgte obligasjoner 2,6 mill. kroner.

4) Tilsvarende bokførte beløp fremgår av tabell 2.

Hovedtrekkene i rammeavtalen med Finansdepartementet ble følgende:

- Fondsstyrene kunne øke sine beholdninger av § 15-obligasjoner med 650 mill. kroner.
- 250 mill. kroner skulle holdes som kontolån til statskassen ved årets slutt. Resten av fondsstyrenes disponible midler skulle nyttes til kjøp av stats- og statsbankobligasjoner, herunder pålydende 800 mill. kroner i Husbankobligasjoner.

Av tabell 3 fremgår at fondsstyrene utnyttet adgangen i rammeavtalen. Beholdningene av § 15-obligasjoner økte med 651,8 mill. kroner. (Gjeldsbrevavdrag på 1,8 mill. kroner er replasert i § 15-obligasjoner).

Kjøp av pålydende 800 mill. kroner i Husbankobligasjoner ble foretatt etter renteforhøyelsen i desember 1979, i en ny lånetype med 10 pst. rente, 10 års fast lån til pari kurs.

Ifølge rammeavtalen skulle fondet ha kjøpt statsobligasjoner for pålydende vel 500 mill. kroner i slutten av året. Etter spesiell anmodning fra Finansdepartementet ble dette kjøp utsatt til 1980. Årsaken var at departementet vurderte sin fullmakt til å ta opp faste statslån i 1979 som noe knapp, i forhold til det kjøpebehov som man antok forelå i markedet. Dessuten var det ønskelig at midlene

inntil videre ble holdt i beredskap for å sikre likviditeten i folketrygden. Da fondsstyrenes ledige midler er plassert som midlertidig kontolån til statskassen, ble reduksjonen av kontolånsbeløpet ved årsskiftet derfor ikke så stor som tidligere regnet med. Kontolånsordningen gir tilfredsstillende forrentning for fondsstyrene, og rentetap oppstod ikke i denne forbindelse.

Av tabell 3 fremgår at fondets beholdninger av stats- og statsbankobligasjoner økte med pålydende 1 342 mill. kroner, mot en øking på bare 418 i 1978.

Hva angår bankinnskudd, var fondsstyrene bundet av Stortingets vedtak av 9. mai 1978 om at de inntil videre ikke kan plassere noe av tilveksten i sin forvaltningskapital som innskudd i spare- og forretningsbanker. Fondsstyrenes virksomhet på dette område har derfor, i likhet med i de fem foregående år, vært å foreta omplasseringer/replassingeringer av bestående termininnskudd etter hvert som de forfaller.

Gjennomsnittrenten for fondets nyplassingeringer i ihendehaverobligasjoner i 1979 ble 8,81 pst. mot 8,07 pst. i 1978. En vesentlig årsak til økingen var hevingen av obligasjonsrenten med 2 prosentenheter fra begynnelsen av desember, samt det forhold at pålydende 800 mill. kroner i Husbankobligasjoner med 10 pst. rente ble

kjøpt etter dette tidspunkt. Gjennomsnittsrenten for fondets samlede aktiva har etter hvert steget til 7,13 pst. Et tilbakeblikk viser at denne i 1968 bare var 4,88 pst. og at den først i 1975 passerte 6 prosentnivået.

Den moderate prisstigning fra 15. desember 1978 til 15. desember 1979 på 4,7 pst., som var en følge av pris- og inntektspolitikken, har, sammen med den forannevnte øking i fondets gjennomsnittsrente, bevirket at fondet for første gang på 7 år har oppnådd en positiv realrente.¹⁾ Figur 1 illustrerer nærmere forholdet mellom Folketrygdfondets avkastning og inflasjonen. Den jevnt stigende kurven viser fondets gjennomsnittsrente som ble omtalt foran, mens den øverste kurven fremstiller årlig øking i konsumprisindeksen. Det ugunstige forhold mellom disse to størrelser, har medført en til dels betydelig negativ realrente for de fleste av de år fondet har eksistert (for 1970 og for 1972—78). Den nederste kurven illustrerer dette. Den svake stigningen i kurven for gjennomsnittsrenten viser at en fortsatt moderat prisstigning i årene fremover er en avgjørende forutsetning for at fondet skal få en positiv realrente.

II. FONDSFORVALTNINGEN OG OBLIGASJONSMARKEDET

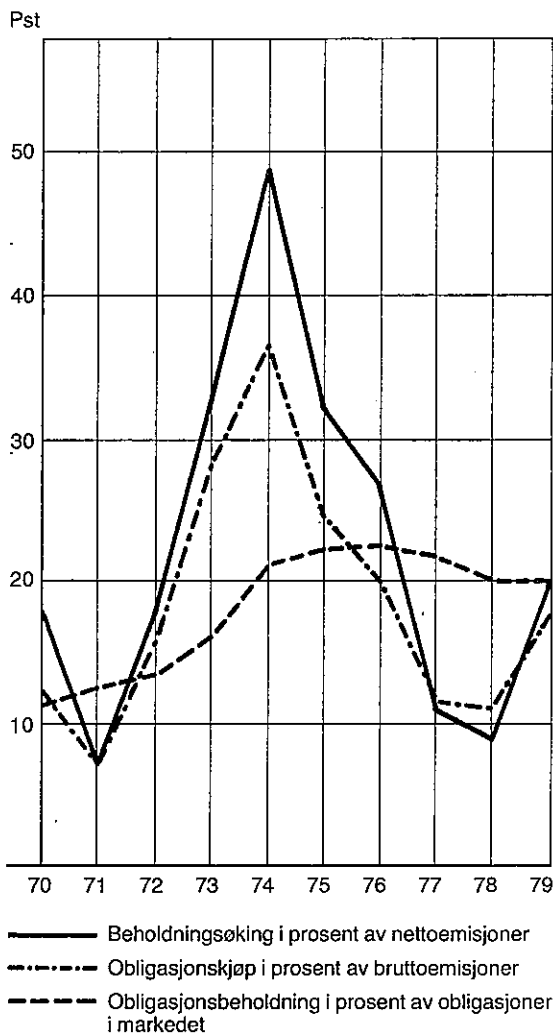
Emisjonsstatistikken viser at totale emisjoner på innenlandsmarkedet gikk opp fra 10 517 mill. kroner i 1978 til 13 898 mill. kroner i 1979. Begge de to hovedsektorer, statslån og § 15-obligasjoner, viste øking. Økingen i § 15-sektoren skyldtes først og fremst lån til skipsfinansieringsinstituttene. Da lån til industri, kraftverk og kommuner fortsatt var henviset til utenlandske lånemarkeder, var det også i 1979 først og fremst obligasjoner fra obligasjonsutstedende kredittforetak (kredittforeninger og kredittaksjeselskaper) som var å få i markedet, ved siden av statsobligasjoner. Med uendrede satser for plasseringspliktige institusjoner gjennom det meste av året, var det betydelig etterspørsel etter § 15-obligasjoner, med økt interesse frem mot oppfyllingsterminene. I løpet av høsten ble det registrert økt interesse for obligasjoner med kortere gjenværende løpetid, noe som skyldtes forventning om høyere obligasjonsrente.

Denne forventning fikk utløsning i slutten av november, da Finansdepartementet gjorde kjent at renten på nye statslån ville bli økt med hele 2 prosentpoeng. Som et annet kre-

¹⁾ Realrenten definert som fondsmassens årlige gjennomsnittsrente fratrukket årlig øking i konsumprisindeksen.

Fig. 2.

Fondsforvaltningens andel av det norske innehaverobligasjonsmarkedet 1970–1979.



dittpolitisk virkemiddel ble plasseringspliktkravet for forretnings- og sparebankene i Sør-Norge hevet fra 35 til 60 pst., noe som ventes å medføre fortsatt sterk etterspørsel etter § 15-obligasjoner.

Angående økingen av obligasjonsrenten ble gitt følgende begrunnelse (hentet fra St. prp. nr. 1, Tillegg nr. 13 for 1979–80, s. 9):

«Renten på obligasjonsmarkedet var tidligere 7,5–8,5 pst. Dette var klart lavere enn den renten bankene oppnår på utlån som ikke er normert (10–14 pst.). Obligasjonsrenten var også lav i forhold til de renter bankene betaler på særinnskott og lengre sparekontrakter. En øking i plasseringsplikten uten samtidig å justere renten på obligasjoner, ville ha representert en betydelig driftsøkonomisk belastning for forretnings-

og sparebankene. Dette kunne ha redusert forventet utbytte på bankaksjer og dermed etterspørselen etter slike aksjer. Endelig kunne dette ha ført til en reduksjon av de nominelle innskottsrentene. Dette ville i så fall ha bidratt til at publikum i sterkere grad hadde trukket på sine store beholdninger av bankinnskott og ført til for stort etterspørselspress i økonomien.

En øking i renten på statsobligasjoner vil medføre en tilsvarende øking i rentenivået også på det øvrige innenlandske obligasjonsmarkedet. Det vil bli gitt dispensasjon fra prisforskriftene når det gjelder rentene på nye utlån fra de private kredittforetakene. En øking i obligasjonsrentene som vedtatt vil redusere rentedifferansen mellom obligasjonslån og lån i forretnings- og sparebankene. Denne rentedifferansen har økt etter rentjusteringene i desember 1977. Differansen var stor allerede før justeringen i 1977.»

Utredningen fra Renteutvalget (med direktør Bjerve som formann) ventes å bli offentliggjort i første kvartal 1980. I tillegg har en arbeidsgruppe under det kredittpolitiske råd vurdert styrings- og strukturproblemer på kredittmarkedet (den såkalte «Skånland-rapporten»). I nasjonalbudsjettet ble opplyst at Regjeringen for 1980 vil ta opp penge- og kredittmarkedets funksjonsmåte til drøfting på prinsipiell basis, og at dette vil skje i revidert nasjonalbudsjett eller i en egen melding.

Først når denne behandlingen er slutført, kan det ventes avklaring med hensyn til vårt obligasjonsmarkeds funksjonsmåte i årene som kommer, et spørsmål som er av meget stor interesse for Folketrygdfondet som den største enkeltkjøper av ihendehaverobligasjoner på det norske markedet.

Tabell 3 gir en oversikt over fondsforvalt-

ningens deltakelse i årets virksomhet på det norske ihendehaverobligasjonsmarked. Den viser at fondsstyrene kjøpte obligasjoner for pålydende 2 519 mill. kroner, som tilsvarende 18,1 pst. av bruttoemisjonsvolumet, mot 11,1 pst. i 1978. Kjøp av stats- og statsbankobligasjoner utgjorde 1 603 mill. kroner, eller 16,6 pst. av emisjonene, mot 8,1 pst. i 1978. Av andre obligasjoner (§ 15-obligasjoner) kjøpte fondsstyrene pålydende 916 mill. kroner, som tilsvarende 21,7 pst. av emisjonsvolumet, mot 20,2 pst. i 1978.

Fondsstyrenes kjøp av § 15-obligasjoner i annenhåndsmarkedet gikk opp fra 97,8 mill. kroner i 1978 til 154,6 mill. kroner i 1979.

I likhet med tidligere, har fondsstyrene også i 1979 direkte ordnet ihendehaverobligasjonslån til SIVA (Selskapet for Industrivekstanlegg). Samlet obligasjonsbeløp ble pål. 70 mill. kroner, fordelt på fire lån. På samme måte ble, etter ønske fra Låneinstituttet for skipsbyggeriene, ordnet et lån på 200 mill. kroner til dette instituttet. Lånene til begge disse institusjonene er statsgarantert.

Rentehevingen for nye obligasjonslån i desember måned medførte nødvendigvis betydelige kurstap på fondsstyrenes obligasjonsbeholdninger. Da rentehevingen denne gang var på hele 2 prosentpoeng, ble kurstapet større enn ved tidligere renteøkninger. Fondsstyrenes regnskaper er imidlertid, som i tidligere år, gjort opp på grunnlag av obligasjonsbeholdningenes anskaffelsesverdi. Dette er i samsvar med den praksis som livsforsikringsselskapene følger, idet obligasjonene i det vesentlige blir beholdt til de innfris til pari kurs. Differansen mellom anskaffelsesverdi og dagsverdi er anslagsvis 1 548 mill. kroner.

Tabell 4. *Avkastningen av fondsforvaltningens ihendehaverobligasjoner. Pst.*

	Stats- og statsbankobligasjoner		Andre ihendehaverobligasjoner		I alt	
	1979	1978	1979	1978	1979	1978
Gjennomsnittlig nyplasseringsrente ..	9,15	7,75	8,26	8,48	8,81	8,07
Gjennomsnittrente for porteføljen ..	6,68	6,48	7,23	7,11	6,86	6,69

III. FONDSSTYRENE'S BANKINNSKUDD

Som foran nevnt, er fondsstyrene på dette område bundet av Stortingets vedtak av 9. mai 1978 om at de inntil videre ikke kan nytte noe av fondstilveksten til nye bankinnskudd, noe som medfører at arbeidet på dette område er knyttet til spørsmålet om omplasseringer av innskudd innenfor det enkelte fondsdistrikt. I Hovedstyrets beretning

for 1978 ble gitt en utførlig omtale av de retningslinjer og kriterier som fondsstyrene legger til grunn i sin omplasseringsvirksomhet. I tabell 5 er gitt en oversikt over fondsforvaltningens bankinnskudd pr. 31. desember 1979. Tabellen viser hvor stort beløp det enkelte fondsstyre har innestående i banker, og hvor mange bankkontorer innskuddene er fordelt på. Den gir også oversikt over fonds-

Tabell 5. Oversikt over fondsforvaltningens totale bankinnskudd pr. 31. desember 1979 og omplasseringer i 1979.

	1.	2.	Fondsstyret		5.	I alt
			3.	4.		
Totale bankinnskudd:						
Beløp, mill. kroner	308,0	209,6	207,4	170,7	156,6	1 052,3
Antall bankkontorer	100	122	117	108	75	522
Omplasseringer:						
Beløp, mill. kroner	5,0	0,1	3,0	1,3	—	9,4
Innskudd (antall bankkontorer) ..	5	1	4	1	—	11
Uttak (antall bankkontorer)	7	1	6	4	—	18

styrenes omplasseringer av bankinnskudd (innskudd og uttak) fordelt på antall bankkontorer og beløp.

Oversikten viser at den samlede innskuddsmassen er på 1 052 mill. kroner, og innestår i i alt 522 bankkontorer landet over. Av totalbeløpet innestår 683 mill. kroner i sparebanker og 369 mill. kroner i forretningsbanker, alt i form av 18 måneders termininnskudd. Rentesatsen for slike innskudd er 8 pst. p. a.

Oversikten viser videre at innskuddsbeløp på tilsammen 9,4 mill. kroner er omplassert i løpet av 1979. Dette er noe mindre enn året før, da beløpet var på 24,3 mill. kroner. Nedgangen har bl. a. sammenheng med at det i 1979 var en mindre del av innskuddsmassen hvor 18 måneders-terminen utløp. Det vises for øvrig til nærmere omtale i distriktsstyrenes beretninger.

En spesifisering over fondsstyrenes samlede innskudd i sparebanker og forretningsbanker er trykt som vedlegg til denne beretningen. Av det samlede innskuddsbeløpet på 1 052 mill. kroner, representerer ca. 615 mill. kroner innskudd som er plassert med hjemmel i Stortingets vedtak i årene 1968—73 (12 pst. av tilveksten i disse år), og ca. 415 mill. kroner representerer eldre innskuddsmidler som

fondsstyrene har fått overført fra den tidligere Arbeidsløsetrygdens fellesforvaltning. Endelig representerer vel 20 mill. kroner innskudd som er overført fra Rikstrygdeverket. Da den trykte spesifikasjonen også inkluderer disse overførte innskuddsmidlene, kan man ikke trekke den slutning at innskuddet i den enkelte spesifiserte bank opprinnelig og i sin helhet er plassert av vedkommende distriktsfondsstyre.

IV. DIVERSE OPPLYSNINGER

1. Inngang av renter og avdrag på pantelån m. v. fra Rikstrygdeverket.

I henhold til avtale mellom Hovedstyret og Rikstrygdeverket skal Rikstrygdeverket fortsatt på Folketrygdfondets vegne forvalte denne lånemassen. Fra Rikstrygdeverket er det i løpet av 1979 overført 44,9 mill. kroner i form av renter og avdrag.

Lånemassen består av 462 lån på tilsammen 215 mill. kroner pr. 31. desember 1979. Rikstrygdeverkets beretning og regnskap for forvaltningen følger vedlagt.

2. Fordelingen av ihendehaverobligasjonsbeholdningen på gjenstående løpetid.

I 1979 har fondsstyrene kjøpt stats- og statsbankobligasjoner med 5—15 års løpetid

Tabell 6. Fordeling av ihendehaverobligasjonsbeholdningen på gjenstående løpetid. Pålydende beløp. Mill. kroner.

Gjenstående løpetid	Stats- og statsbankobligasjoner		Andre ihendehaverobligasjoner		I alt	
	Beholdning	Endring 1978/79	Beholdning	Endring 1978/79	Beholdning	Endring 1978/79
0—4 år	3 177	284	234	134	3 411	418
5—9 »	6 214	882	1 318	213	7 532	1 095
10—14 »	200	200	1 760	424	1 960	624
15—19 »	19	3	738	÷172	757	÷ 169
20—24 »	532	153	155	÷ 20	687	133
25—29 »	45	÷ 180	684	200	729	20
30—34 »	—	—	44	÷123	44	÷ 123
35—39 »	—	—	—	÷ 4	—	÷ 4
I alt	10 187	1 342	4 933	652	15 120	1 994

og andre obligasjoner med 3½—30 års løpetid. Av tabell 6 fremgår blant annet at 92 pst. av fondets stats- og statsbankobligasjoner og 31 pst. av andre obligasjoner har mindre enn 10 års gjenstående løpetid.

Stats- og statsbankobligasjoner kjøpt i 1979 har 1990 som det gjennomsnittlig siste avdragsår. For andre obligasjoner er det tilsvarende år 1994. For fondets portefølje av stats- og statsbankobligasjoner er 1987 det gjennomsnittlig siste avdragsår, og for porteføljen av andre obligasjoner er det tilsvarende år 1994.

3. Sekretariater.

Hovedstyrets sekretariat i Oslo, Fellessekretariatet, har kontorfellesskap med sekretariatet for 1. fondsstyre. Ved Fellessekretariatet er ansatt 3 personer: direktør, førstekonsu-

lent og første-kontorfullmektig. Lederen av 1. fondsstyres sekretariat er samtidig stedfortreder for Fellessekretariatets direktør.

Sekretariatene for 2., 3., 4. og 5. distriktsfondsstyre er lagt til Norges Banks avdelinger i Skien, Bergen, Trondheim og Tromsø, hvor en av avdelingens funksjonærer er utpekt til sekretær for vedkommende fondsstyre.

For samtlige distriktsfondsstyrene utføres depotforvaltning, regnskapsførsel, EDB-tjenester etc. i Norges Bank, Depotkontoret, Oslo.

For disse tjenester samt sekretariatfunksjonen ved de fire avdelinger av Norges Bank, betaler fondet en godtgjørelse som årlig avtales mellom Norges Bank og fondets Hovedstyre. For 1979 utgjorde beløpet kr. 865 000. Fellesutgifter deles på fondsstyrene etter folketallnøkkelen (reglementets § 2).

Hovedstyret for Folketrygdfondet

Oslo, 31. desember 1979
21. februar 1980

Leif Skau

Otto Lyng Egil Aarvik Olav Brathie Astrid Wold
Kåre Framholt Johan A. Vikan Halfdan Berge

Distriktsfondsstyrenes regnskaper.

Vinnings- og tapskonto. Beløp i tusen kroner.

	Fondsstyrene					
	1.		2.		3.	
	1979	1978	1979	1978	1979	1978
Utgifter:						
Adm. og forvaltningsutgifter:						
Honorarer	56	51	55	55	54	52
Reiseutgifter	11	12	8	16	16	15
Andre administrasjonsutgifter .	409	395	201	204	201	202
Andel fellesutgifter	245	276	134	150	136	153
	721	734	398	425	407	422
Kurtasje	309	111	47	40	42	40
Kurstap ved salg av obligasjoner ..	835	50	—	107	150	109
Folketrygdens arbeidsmarkedsfonds renteandel pr. 1. september 1978	—	18 690	—	10 130	—	10 150
Overføres Folketrygdfondet	402 107	325 127	215 623	173 149	218 557	175 507
	403 972	344 712	216 068	183 851	219 156	186 228
Inntekter:						
Renter av stats- og statsbank- obligasjoner	224 356	193 623	118 713	102 187	118 975	103 080
Renter av andre ihendehaver- obligasjoner	117 482	105 240	61 628	56 106	61 668	57 024
Renter av bankinnskudd	24 494	21 629	16 672	14 678	16 484	14 917
Renter av gjeldsbrev	411	496	219	265	221	268
Renter av pantelån	6 833	6 374	3 649	3 404	3 688	3 440
Renter av midlertidig kontolån til statskassen	28 827	16 821	14 404	6 932	17 302	7 252
Andre renteinntekter	943	—	510	—	547	—
Kursgevinst ved uttrekning av obligasjoner	626	529	273	279	271	247
	403 972	344 712	216 068	183 851	219 156	186 228

Distriktsfondsstyrenes regnskaper.
Vinnings- og tapskonto. Beløp i tusen kroner.

	Fondsstyrer					
	4.		5.		I alt	
	1979	1978	1979	1978	1979	1978
Utgifter:						
Adm. og forvaltningsutgifter:						
Honorarer	53	52	53	52	271	262
Reiseutgifter	17	14	32	16	84	73
Andre administrasjonsutgifter .	189	189	180	185	1 180	1 175
Andel fellesutgifter	104	116	81	91	700	786
	363	371	346	344	2 235	2 296
Kurtasje	76	30	12	23	486	244
Kurstap ved salg av obligasjoner ..	—	131	—	33	985	430
Folketrygdens arbeidsmarkedsfonds renteandel pr. 1. september 1978	—	8 000	—	6 630	—	53 600
Overføres Folketrygdfondet	171 432	137 952	139 501	112 110	1 147 220	923 844
	171 871	146 484	139 859	119 140	1 150 926	980 414
Inntekter:						
Renter av stats- og statsbank- obligasjoner	93 328	80 418	72 270	63 420	627 642	542 728
Renter av andre ihendehaver- obligasjoner	48 870	44 465	39 721	36 382	329 369	299 217
Renter av bankinnskudd	13 638	12 076	12 417	10 972	83 705	74 271
Renter av gjeldsbrev	174	210	141	171	1 166	1 410
Renter av pantelån	2 893	2 698	2 349	2 191	19 412	18 107
Renter av midlertidig kontolån til statskassen	12 375	6 422	12 490	5 842	85 398	43 269
Andre renteinntekter	396	—	310	—	2 706	—
Kursgevinst ved uttrekning av obligasjoner	197	195	161	162	1 528	1 412
	171 871	146 484	139 859	119 140	1 150 926	980 414

Distriktsfondsstyrenes regnskaper.

Balansekonto pr. 31. desember. Beløp i tusen kroner.

	Fondsstyret					
	1.		2.		3.	
	1979	1978	1979	1978	1979	1978
A k t i v a :						
Stats- og statsbankobligasjoner:						
Staten	2 605 833	2 415 408	1 436 454	1 329 924	1 494 242	1 387 366
Statsbanker	1 012 803	713 945	487 672	331 655	432 120	290 906
	3 618 636	3 129 353	1 924 126	1 661 579	1 926 362	1 678 272
Andre ihendehaverobligasjoner:						
Industri m. v.	177 595	156 108	116 369	104 192	93 492	92 705
Kraftverk og elektrisitetsformål	108 883	118 893	83 504	92 147	61 429	68 028
Kommuner og fylker	61 489	69 437	29 542	31 829	42 565	46 138
Kredittforeninger og kreditt- aksjeselskaper	1 383 840	1 155 734	699 948	574 380	726 901	601 036
	1 731 807	1 500 172	929 363	802 548	924 387	807 907
Innskudd i banker:						
Sparebanker	205 800	200 800	160 754	160 754	144 300	146 800
Forretningsbanker	102 225	107 225	48 813	48 813	63 100	60 600
	308 025	308 025	209 567	209 567	207 400	207 400
Gjeldsbrev	4 528	5 669	2 418	3 027	2 444	3 059
Pantelån	75 689	84 161	40 425	44 950	40 855	45 427
Midlertidig kontolån til statskassen	266 350	409 700	106 950	186 720	150 300	198 600
Foliokonto i Norges Bank	60	18	43	26	129	72
I mellomregning med Rikstrygde- verket	1 203	1 695	643	906	649	915
Opptjente, ikke forfalne renter	82 275	72 174	45 014	38 103	44 298	39 203
Forfalne, ikke betalte renter	—	—	—	—	—	322
Konto pro diverse	—	—	—	—	—	90
	6 088 573	5 510 966	3 258 549	2 947 426	3 296 824	2 981 267
P a s s i v a :						
Folketrygdfondet:						
Fond pr. 1. januar	5 510 966	4 570 339	2 947 426	2 440 207	2 981 267	2 467 915
Folketrygdens arbeidsmarkeds- fond inkorporert pr. 1. sep- tember 1978	—	440 000	—	238 570	—	240 845
Tilskudd fra Rikstrygdeverket i regnskapsåret	175 500	175 500	95 500	95 500	97 000	97 000
Vinnings- og tapskonto	402 107	325 127	215 623	173 149	218 557	175 507
	6 088 573	5 510 966	3 258 549	2 947 426	3 296 824	2 981 267

Distriktsfondsstyrenes regnskaper.

Balansekonto pr. 31. desember. Beløp i tusen kroner.

	Fondsstyrer					
	4.		5.		I alt	
	1979	1978	1979	1978	1979	1978
Aktiva:						
Stats- og statsbankobligasjoner:						
Staten	1 139 279	1 056 022	812 808	745 649	7 488 616	6 934 369
Statsbanker	367 455	245 930	346 314	276 055	2 646 364	1 858 491
	1 506 734	1 301 952	1 159 122	1 021 704	10 134 980	8 792 860
Andre ihendehaverobligasjoner:						
Industri m. v.	60 461	51 381	61 705	57 360	509 622	461 746
Kraftverk og elektrisitetsformål	88 934	95 435	113 980	117 143	456 730	491 646
Kommuner og fylker	43 637	46 562	63 507	65 690	240 740	259 656
Kredittforeninger og kreditt- aksjeselskaper	537 009	438 673	350 940	273 271	3 698 638	3 043 094
	730 041	632 051	590 132	513 464	4 905 730	4 256 142
Innskudd i banker:						
Sparebanker	101 500	101 500	71 250	71 250	683 604	681 104
Forretningsbanker	69 200	69 200	85 350	85 350	368 688	371 188
	170 700	170 700	156 600	156 600	1 052 292	1 052 292
Gjeldsbrev	1 916	2 399	1 556	1 948	12 862	16 102
Pantelån	32 038	35 624	26 018	28 931	215 025	239 093
Midlertidig kontolån til statskassen	103 300	164 300	129 120	144 750	756 020	1 104 070
Foliokonto i Norges Bank	134	119	2	8	368	243
I mellomregning med Rikstrygde- verket	509	717	414	582	3 418	4 815
Opptjente, ikke forfalne renter	36 572	28 650	29 158	26 634	237 317	204 763
Forfalne, ikke betalte renter	—	—	—	—	—	322
Konto pro diverse	—	—	—	—	—	90
	2 581 944	2 336 512	2 092 122	1 894 621	17 318 012	15 670 792
Passiva:						
Folketrygdfondet:						
Fond pr. 1. januar	2 336 512	1 934 890	1 894 621	1 570 726	15 670 792	12 984 078
Folketrygdens arbeidsmarkeds- fond inkorporert pr. 1. sep- tember 1978	—	189 670	—	153 785	—	1 262 870
Tilskudd fra Rikstrygdeverket i regnskapsåret	74 000	74 000	58 000	58 000	500 000	500 000
Vinnings- og tapskonto	171 432	137 952	139 501	112 110	1 147 220	923 844
	2 581 944	2 336 512	2 092 122	1 894 621	17 318 012	15 670 792

Med dette meddeles at regnskapene for 1979 vedrørende Folketrygdfondets 5 fondsstyrer er revidert og godkjent av Riksrevisjonen.

Oslo, 11. februar 1980

Etter fullmakt
Finn Hovland

Anton Skarpeid

Fig. 3
Netto- og bruttoemisjoner av stats- og statsbank-
obligasjoner på innehaverobligasjonsmarkedet
1970–1979.

Mrd. kr.

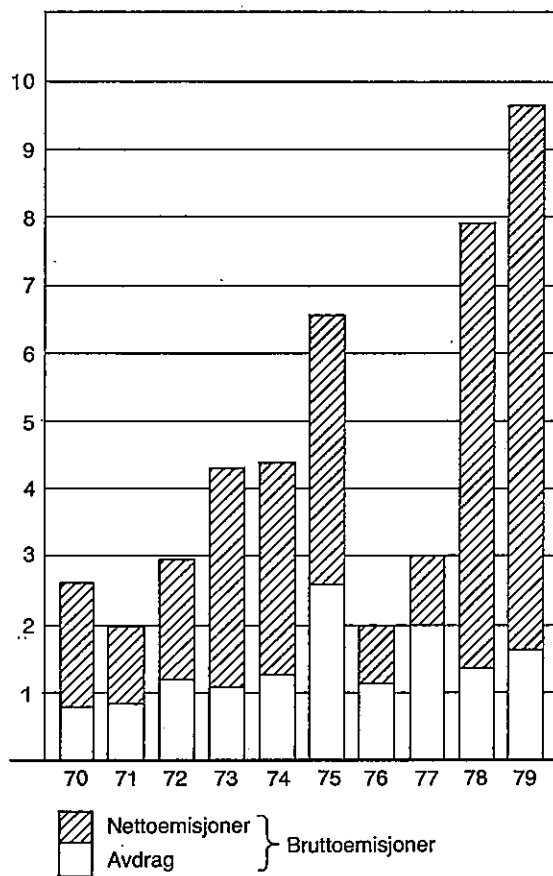
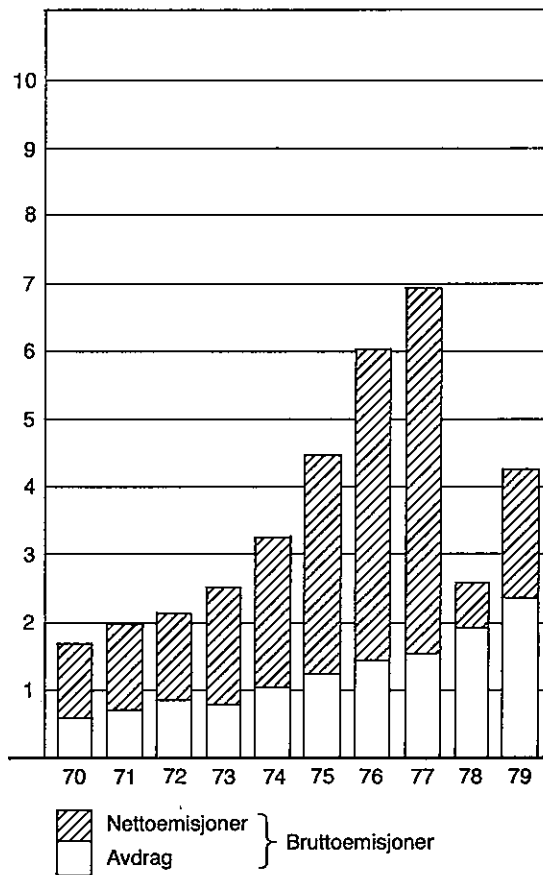


Fig. 4.
Netto- og bruttoemisjoner av § 15-obligasjoner på
innehaverobligasjonsmarkedet 1970-1979.

Mrd. kr.



Tabell 7. *Fondsforvaltningens andel av netto- og bruttoemisjoner på det norske ihendehaverobligasjonsmarkedet og av innenlandske ihendehaverobligasjoner i markedet 1975—79. Pålydende beløp. Mill. kr.¹⁾*

	1975	1976	1977	1978	1979
1. Forvaltningens øking av stats- og statsbankobligasjoner	1 898	96	30	418	1 342
2. Nettoemisjoner av stats- og statsbankobligasjoner	3 945	858	963	6 643	8 053
3. 1. i prosent av 2	48,1	11,2	3,1	6,3	16,7
4. Fondsforvaltningens overtakelse i alt av stats- og statsbankobligasjoner	2 204	291	326	649	1 603
5. Bruttoemisjoner av stats- og statsbankobligasjoner	6 505	1 998	2 950	7 965	9 674
6. 4. i prosent av 5	33,9	14,6	11,1	8,1	16,6
7. Fondsforvaltningens beholdning av stats- og statsbankobligasjoner i prosent av innenlandske stats- og statsbankobligasjoner i markedet	32,2	31,8	30,5	25,8	24,1
8. Fondsforvaltningens øking av andre obligasjoner	370	1 285	693	305	652
9. Nettoemisjoner av andre obligasjoner ..	3 223	4 575	5 399	631	1 904
10. 8. i prosent av 9	11,5	28,1	12,8	48,3	34,2
11. Fondsforvaltningens overtakelse i alt av andre obligasjoner	459	1 382	825	515	916
12. Bruttoemisjoner av andre obligasjoner ..	4 453	6 040	6 951	2 552	4 224
13. 11. i prosent av 12	10,3	22,9	11,9	20,2	21,7
14. Fondsforvaltningens beholdning av andre obligasjoner i prosent av andre obligasjoner i markedet	10,1	13,5	13,3	14,1	15,2
15. Fondsforvaltningens beholdning av obligasjoner i prosent av obligasjoner i alt i markedet	22,6	22,9	21,6	20,3	20,2

¹⁾ Kilde: Nasjonalbudsjettet 1980, Revidert nasjonalbudsjett 1979, Norges Banks emisjonsstatistikk og Statistisk Sentralbyrås årbøker 1976—1978.

1. fondsstyres årsberetning.

Distrikt:

Østfold, Akershus, Oslo, Hedmark og Opp-land.

Ifølge kongelig resolusjon 22. august 1975, 7. mai 1976 og 12. mai 1978 har styret ved årets slutt følgende sammensetning:

Inntil 15. mai 1980:

1. Barneparkinspektør Astrid Wold, Oslo, formann, vararepresentant: Forbundsformann Jan Balstad, Oslo.
2. Finanskonsulent Sigurd Holemark, Sarpsborg, vararepresentant: Randi Lund Jacobsen, Trøgstad.
3. Sjefingeniør Rolf Grøttum, Vestre Toten.

Inntil 15. mai 1982:

4. Byråsjef Gerd Brevig Liestøl, Bærum, nestformann, vararepresentant: Adjunkt Arna Eggesvik, Lillehammer.
5. Siviløkonom Bjørn V. Olsen, Kongsvinger, vararepresentant: Gardbruker Johs. Krogvig, Ringsaker.

Sekretariat

1. fondsstyre

Adresse: Haakon VII's gate 6, Oslo 1.

Postadresse: Postboks 1845, Vika, Oslo 1.

Leder av sekretariatet:

Cand. oec. Carl Faye-Schjøll.

Det har vært holdt 4 styremøter i 1979, alle i Oslo. I dagene 7. og 8. juni besøkte styret Grue kommune i Solør, og hadde mange interessante befaringer, bedriftsbesøk og informasjonsmøter.

I regnskapsåret er 1. fondsstyres forvaltningsmasse økt med 577,6 mill. kroner (519,3 mill. kroner i 1978) til 6 088,6 mill. kroner (5 511,0). Rikstrygdeverket overførte 175,5 mill. kroner (175,5) av overskuddet i folketrygden i 1978. Egne renteinntekter, med fradrag av driftsutgifter, var 402,1 mill. kroner (343,8).

Tabell 1. *Endringer i aktivaposter.*

	Mill. kroner.	
	1979	1978
Stats- og statsbankobligasjoner	489,4	143,2
Andre ihendehaverobligasjoner	231,6	104,4
Pantelån	÷ 8,5	÷ 8,9
Gjeldsbrevlån	÷ 1,1	÷ 1,1
Midlertidig kontolån til statskassen	÷ 143,4	275,9
Opptjente, ikke forfalne rente- inntekter m. v.	9,6	5,8
	<u>577,6</u>	<u>519,3</u>

Nedgangen i kontolån til statskassen ville vært ca. 175 mill. kroner større, med tilsvarende økning av beholdningen av statsobligasjoner, hvis ikke kjøpet av en post statsobligasjoner, som skulle ha funnet sted i desember 1979, etter anmodning av Finansdepartementet, var blitt utsatt til 1980. Fondet vil ikke bli påført noe rentetap i den forbindelse.

Som det fremgår av tabell 2, ble det i alt kjøpt pålydende 593,4 mill. kroner (238,4) stats- og statsbankobligasjoner. Det ble trukket ut pålydende 104,2 mill. kroner (94,9) innen denne obligasjonsgruppen. Pantobligasjonsmassen forvaltet av Rikstrygdeverket ble nedbetalt med 8,5 mill. kroner (8,9), og beholdningen av gjeldsbrev med 0,1 mill. kroner (0,5). Beholdningstilveksten i denne gruppen ble derfor 480,6 mill. kroner (143,4).

Innen gruppen andre ihendehaverobligasjoner ble det i alt kjøpt pålydende 333,6 mill. kroner (186,1). Det er da tatt hensyn til at 1. fondsstyre har solgt pålydende 51,8 mill. kroner (5,3) tilsammen til 2., 3. og 5. fondsstyre i utjevningsøyemed.

Uttrekningene i denne obligasjonsgruppen utgjorde pålydende 98,4 mill. kroner (77,1). I forbindelse med en bytteforretning ble det solgt pålydende 2,6 mill. kroner (0,3). Avdragene på gjeldsbrev beløp seg til 1,0 mill. kroner (0,6). Beholdningstilveksten i denne gruppen ble 231,6 mill. kroner (108,8).

I begge obligasjonsgrupper tilsammen ble pålydende 746,0 mill. kroner (359,7) kjøpt i førstehåndsmarkedet og 181,0 mill. kroner (42,7) i annenhåndsmarkedet.

Tabell 2. 1. fondsstyres deltakelse i årets virksomhet på det norske ihendehaverobligasjonsmarked. Pålydende beløp.

Låntakere	Overtatt av årets bruttoemisjoner Mill. kr.	Obligasjonskjøp vedrørende lån opptatt i tidl. år Mill. kr.	Overtatt i alt Mill. kr.	Uttrekninger og salg Mill. kr.	Overtatt netto Mill. kr.
Staten og statsbanker	526,5	66,9	593,4	104,2	489,2 ¹⁾
Staten	245,7	—	245,7	55,3	190,4
Husbanken	280,8	—	280,8	—	280,8
Øvrige statsbanker	—	66,9	66,9	48,9	18,0
Andre låntakere	321,0	12,6	333,6	100,6	233,0 ¹⁾
Industri m. v.	31,3	1,3	32,6	11,1	21,5
Kraftverk og el.formål	—	—	—	10,1	÷10,1
Kommuner og fylker	—	—	—	8,0	÷ 8,0
Realkredittforeninger	97,1	1,8	98,9	20,2	78,7
Skipsfinansieringsinstitutter ..	173,2	9,0	182,2	31,4	150,8
Øvrige kredittaksjeselskaper ..	19,4	0,5	19,9	19,8	0,1
I alt	847,5	79,5	927,0	204,8	722,2

¹⁾ Tilsvarende bokførte beløp fremgår av tabell 1.

Det ble tatt opp 2 (1) prosjektlån — lån til andre enn obligasjonsutstedende institusjoner — med tilknytting til 1. fondsdistrikt.

Norsk Teknisk Porselens A/S i Fredrikstad fikk lånetilsagn i 1976, og tok opp et lån på 13 mill. kroner til delvis finansiering av en fullført utbygging og rasjonalisering av produksjonsanleggene for fremstilling av høyspentisolatorer, samt omlegging av anlegget for materialberedning og utvidelse av montasjefabrikken for linjeisolatorer.

Norges Automobil-Forbund tok, også basert på et tidligere lånetilsagn, opp et lån på 14 mill. kroner til delvis finansiering av øvingsbaner for motorvognførere.

Selskapet for industrivekstanlegg (SIVA) har tatt opp 4 (1) lån på tilsammen 70 (20) mill. kroner direkte med Folketrygdfondet. 1. fondsstyret har deltatt i samtlige lån med tilsammen 28,8 mill. kroner.

Låneinstituttet for skipsbyggeriene tok opp et partialobligasjonslån på 200 mill. kroner direkte med fondet. 1. fondsstyret deltok her med 70,2 mill. kroner.

For øvrig vises til Hovedstyrets beretning.

Folketrygdfondet hadde heller ikke i 1979 adgang til å bruke noen del av fondstilveksten til innskudd i sparebanker og forretningsbanker. Styret har derfor fortsatt arbeidet med en forsiktig omplassering av innskudd

fra banker og distrikter med relativt god dekning av kapitalbehovet, til distrikter hvor de lokale banker har særlig vanskelig for å imøtekomme kredittbehovet.

Det var en relativt liten andel av fondsstyrets termininnskudd som forfalt i 1979; og omplasseringene innskrenket seg til 5,0 (12,5) mill. kroner. Retningen i kapitalbevegelsen er imidlertid fortsatt fra Oslo-regionen til utkantstrøkene i Hedmark og Oppland.

Fra omplasseringsvirksomheten startet i 1974 og til og med 1979 har 1. fondsstyret omplassert i alt 34,85 mill. kroner. Ser vi bort fra de omplasseringer som har foregått mellom banker i samme fylke, men holder oss til omplasseringer over fylkesgrensene, finner vi at bankene i Oslo i perioden har avgitt 24,3 mill. kroner. Det alt vesentligste har gått til å øke bankinnskuddene i Hedmark med 12,0 mill. kroner og i Oppland med 11,5 mill. kroner. Innen fondsdistriktet har forretningsbankene avgitt 18,9 mill. kroner, med tilsvarende økning av sparebankenes innskudd.

Pr. årsskiftet 1979/80 hadde 1. fondsstyret 205,8 (200,8) mill. kroner inntående i 60 (61) sparebanker og 102,2 (107,2) mill. kroner i 37 (38) forretningsbanker og deres avdelinger med eget styre.

Tabell 3 viser de fylkesvise endringer i innskuddsmassen i 1979.

*Folketrygdfondet, 1. fondsstyre*Tabell 3. *Endringer i innskuddsmassen i spare- og forretningsbanker i 1979 og den fylkesvise fordeling pr. 31. desember 1979.*

Fylke	Folketalprosent pr. 1. januar 1976	Innskudd pr. 31. desember 1978 1 000 kr.	Prosentvis fordeling pr. 31. desember 1978	Foretatte omplasseringer i 1979. 1 000 kr.	Innskudd pr. 31. desember 1979 1 000 kr.	Prosentvis fordeling pr. 31. desember 1979
Østfold	16,2	66 300	21,5	0	66 300	21,5
Akershus	58,1	47 250	33,9	+1 000	48 250	32,5
Oslo		57 025		+5 000	52 025	
Hedmark	13,0	69 050	22,4	+2 000	71 050	23,1
Oppland	12,7	68 400	22,2	+2 000	70 400	22,9
Sum	100,0	308 025	100,0	0	308 025	100,0

Oslo, 31. desember 1979
11. februar 1980

Astrid Wold

Gerd Brevig Liestøl

Rolf Grøttum

Sigurd Holemark

Bjørn V. Olsen

Samtlige fondsstyrers regnskaper er inntatt på sidene 10—13.

2. fondsstyres årsberetning.

Distrikt:

Buskerud, Vestfold, Telemark, Aust-Agder og Vest-Agder.

Ifølge kongelig resolusjon av 7. mai 1976 og 12. mai 1978 har styret følgende sammensetning:

Inntil 15. mai 1980:

1. LO-formann Tor Halvorsen, formann, varamann: Formann Bjørn Sandberg, Stathelle.
2. Arkitekt Elisabet Fidjestøl, Tønsberg, nestformann, varamann: Husmor Elna Sundberg, Larvik.
3. Skipsreder Torrey Mosvold, Kristiansand S., varamann: Lensmann Kittil Prestholdt, Gvarv.

Inntil 15. mai 1982:

4. Formidlingssjef Wera Ebeltoft, Arendal, varamann: Klubbformann Arne Hasla, Grimstad.
5. Husmor Kirsten Mikkelsen, Kongsberg, varamann: direktør Alf Rust, Nedre Eggedal.

Sekretariat

2. fondsstyre

Adresse: Norges Banks avdeling
Postboks 87
3701 Skien

Leder for sekretariatet:

Kontorsjef Sveinung Næs.

Det har i 1979 vært holdt fire styremøter, tre i Skien og ett i Arendal. I tilknytning til møtet i Arendal var fondsstyret på befaringsreise ved Stoa Industriområde i Øyestad og besøkte bedriftene Arendals Bryggeri og Mineralvandsfabrik A/S og O.G. Ottersland — kolonial engros.

2. fondsstyres forvaltningsmasse økte i 1979 med 311,1 mill. kroner (278,8 mill. kroner i 1978) til 3 258,5 mill. kroner (2 947,4). Av økningen utgjør 95,5 mill. kroner (95,5) overskuddsmidler overført fra Rikstrygdeverket og resten, 215,6 mill. kroner (183,3), er netto renteinntekter.

Endringene i fondsstyrets beholdninger fremgår av tabell 1.

Tabell 1. Endringer i aktivaposter.
Mill. kroner.

	1979	1978
Stats- og statsbankobligasjoner	262,5	90,1
Andre ihendehaverobligasjoner	126,8	56,9
Pantelån	÷ 4,5	÷ 4,7
Gjeldsbrevlån	÷ 0,6	÷ 0,6
Midl. kontolån til statskassen	÷ 79,8	135,4
Opptjente ikke forfalne renteinntekter m. v.	6,7	1,7
I alt	311,1	278,8

Tabell 2. 2. fondsstyres deltakelse i årets virksomhet på det norske ihendehaverobligasjonsmarked. Pålydende beløp.

Låntakere	Overtatt av årets bruttoemisjoner Mill. kr.	Obligasjonskjøp vedrørende lån opptatt i tidl. år Mill. kr.	Overtatt i alt Mill. kr.	Uttrekninger og salg Mill. kr.	Overtatt netto Mill. kr.
Staten og statsbanker	286,5	19,9	306,4	43,9	262,5 ¹⁾
Staten	133,7	—	133,7	27,2	106,5
Husbanken	152,8	—	152,8	—	152,8
Øvrige statsbanker	—	19,9	19,9	16,7	3,2
Andre låntakere	177,0	—	177,0	50,2	126,8 ¹⁾
Industri m. v.	18,1	—	18,1	6,0	12,1
Kraftverk og elformål	—	—	—	8,7	÷ 8,7
Kommuner og fylker	0,5	—	0,5	2,8	÷ 2,3
Realkredittforeninger	49,6	—	49,6	8,2	41,4
Skipsfinansieringsinstitutter	56,7	—	56,7	14,8	41,9
Øvrige kredittaksjeselskaper	52,1	—	52,1	9,7	42,4
I alt	463,5	19,9	483,4	94,1	389,3

1) Tilsvarende bokførte beløp fremgår av tabell 1.

2. fondsstyre har kjøpt stats- og statsbankobligasjoner for til sammen pålydende 306,4 mill. kroner (128,6). Av beløpet utgjør 43,9 mill. kroner (38,5) replassering av avdrag på tidligere beholdninger som omfattes av denne gruppen. Kjøpene fordeler seg med pålydende 96,4 mill. kroner i 7 $\frac{7}{8}$ pst. statslån 1979/84, 37,3 mill. kroner i 8 pst. statslån 1979/89, 152,8 mill. kroner i 10 pst. Den Norske Stats Husbank 1979/89 og 19,9 mill. kroner i 7 $\frac{1}{2}$ pst. Den Norske Industribank 1978/83 II. Sistnevnte beløp gjelder kjøp i annenhåndsmarkedet.

Av kjøpene innen gruppen andre ihendehaverobligasjoner, til sammen pålydende 177,0 mill. kroner (100,2), utgjør 50,2 mill. kroner replassering av avdrag vedrørende tidligere beholdninger (41,0). Pålydende 158,4 mill. kroner er overtatt fra obligasjonsutstedende kredittforetak. Obligasjonskjøp i annenhåndsmarkedet beløper seg til 8,5 mill. kroner.

2. fondsstyre har deltatt i to prosjektlån med direkte tilknytning til fondsdistriktet:

Saga Petrokjemi A/S' lån på 50 mill. kroner er det siste av 4 lån på til sammen 115 mill. kroner i tiden 1976/79. Lånet er nyttet til finansiering av petrokjemi-utbyggingen i Bamble, og fondsstyrets andel var 2,5 mill. kroner. Lånet har negativ pantsetningsklausul.

Buskerud Industriselskap A/S' lån på 8 mill. kroner til delvis finansiering av utleiebygg på Skotselv. Fondsstyrets andel i dette lånet var 0,5 mill. kroner.

Videre er fire lån til Selskapet for industrivekstanlegg (SIVA), til sammen pålydende 70 mill. kroner, i sin helhet overtatt av Folketrygdfondet. 2. fondsstyres samlede andel utgjorde 15,6 mill. kroner. Folketrygdfondet har dessuten overtatt et lån pålydende 200 mill. kroned fra Låneinstituttet for skipsbyg-

geriene hvor 2. fondsstyres andel av på 38,2 mill. kroner. Lånene til begge disse institusjoner er statsgaranterte.

Fellessekretariatet har også i 1979 koordinert fondsstyrenes kjøp fra obligasjonsutstedende kredittforetak og forestått utjevningsoppgjøret, slik at de enkelte fondsstyrrer har oppnådd en tilvekst som er tilnærmet lik nøkkelandelen av den totale tilvekst i gruppen. 2. fondsstyre mottok i den anledning obligasjoner fra andre fondsstyrrer, til kostpris, for pålydende 19,1 mill. kroner. For øvrig vises til Hovedstyrets årsberetning.

Når det gjelder bankinnskudd var fondsstyrene bundet av Stortingets vedtak av 9. mai 1978 om at det inntil videre ikke er adgang til å plassere noe av fondstilveksten som innskudd i spare- og forretningsbanker. Virksomheten på dette området har derfor også i 1979 bare knyttet seg til spørsmålet om replassering/omplassering av forfalne termininnskudd.

For 2. fondsstyres vedkommende var det aktuelle tidspunktet for eventuelle omplasseringer 20. november 1979. Dette på grunn av at de fleste innskudd forfalt på denne dato. De strenge kredittpolitiske instrammingstiltak som myndighetene satte i verk i løpet av høsten medførte imidlertid en vanskelig og noe uoversiktlig situasjon for begge bankgrupper. Etter nøye vurdering fant derfor fondsstyret det riktigst å se tiden an og vente med nye omplasseringer til en fikk bedre oversikt over utviklingen. Med unntak av et innskudd på kr. 100 000 som ble overflyttet fra en sparebank til en annen i Aust-Agder fylke, ble samtlige forfalne termininnskudd i 1979 fornyet i de respektive banker.

Bankinnskuddsmassens fordeling fylkesvis og på de respektive bankgrupper pr. 31. desember 1979 fremgår av tabell 3.

Tabell 3. *Oversikt over 2. fondsstyres bankinnskudd (mill. kroner).*

Fylke	Folketal — prosent pr. 1. januar 1976	Totale innskudd pr. 31. desember 1979		Sparebanker		Forretnings- banker	
		1 000 kr.	I pst.	1 000 kr.	I pst.	1 000 kr.	I pst.
Buskerud	27,3	54 836	26,1	44 373	80,9	10 463	19,1
Vestfold	23,7	41 079	19,6	34 929	85,0	6 150	15,0
Telemark	20,7	43 775	20,9	27 815	63,5	15 960	36,5
Aust-Agder	11,2	28 569	13,6	25 019	87,6	3 550	12,4
Vest-Agder	17,1	41 308	19,8	28 618	69,3	12 690	30,7
	100,0	209 567	100,0	160 754	76,7	48 813	23,3

Folketrygdfondet, 2. fondsstyre

31. desember 1979
Skien, 14. februar 1980

Elisabet Fidjestøl

Kirsten Mikkelsen

Bjørn Sandberg

Arne Hasla

Samtlige fondsstyrers regnskaper er inntatt på sidene 10—13.

Årsmelding for 3. fondsstyre.

Distrikt:

Rogaland, Hordaland, Sogn og Fjordane.

Etter kongeleg resolusjon av 7. mai 1976, 11. juni 1976 og 12. mai 1978 har styret følgende samansetjing:

Til 15. mai 1982:

1. Direktør Kåre Framholt, Bergen, formann, varamann: Husmor Wenche Skaaluren, Rosendal.
2. Flygeleiar Arne Helvik, Sola, varamann: Husmor Karin Janson, Sauda.

Til 15. mai 1980:

3. Lensmann Leiv Erdal, Naustdal i Sunnfjord, nestformann, varamann: Husmor Kanutte Alsaker, Nordfjordeid.
4. Rekneskapssjef Alfred M. Rød, Sauda, varamann: Disponent Lars Aasgard, Dalsgrend.
5. Sekretær Ingar Ersland, Sagvåg, varamann: Arbeidar Erling Fossen, Høyanger.

Sekretariat

3. fondsstyre

Adresse: Norges Banks avdeling, Vågsalm. 12, Postboks 699, 5001 Bergen.

Leiar for sekretariatet:

Fullmektig Irene Texe.

Det har i 1979 vore halde 4 styremøter, tre i Bergen og eit på Bryne. I samband med møtet på Bryne vitja styret Trallfa Nils Underhaug A/S og Trallfa Robot. Det hadde og møte med representantar for bankane i distriktet.

3. fondsstyre forvalta pr. 31. desember 1979 totalt 3 296,8 mill. kroner mot 2 981,2 mill. kroner året før. Dette er ein auke på 315,6 mill. kroner, som vist i tabell 1.

Av auken utgjer 97 mill. kroner overskotsmidlar frå Rikstrygdeverket og 218,6 mill. kroner eigen renteinntekt med frådrag av driftsutgifter.

Tabell 1. *Endring i aktivaposter. Mill. kroner.*

	1979	1978
Stats- og statsbankobligasjonar	248,1	71,1
Andre ihendehavarobligasjonar	116,5	53,0
Pantelån	÷ 4,6	÷ 4,8
Gjeldsbrevlån	÷ 0,6	÷ 0,6
Mellombels kontolån til statskassen	÷ 48,3	156,8
Opptjente, ikkje forfalne renteinntekter m. v.	4,5	7,1
I alt	315,6	282,6

3. fondsstyre har kjøpt stats- og statsbankobligasjonar i 1979 for tilsaman 291,0 mill. kroner (104,0) og andre ihendehavarobligasjonar for tilsaman 168,4 mill. kroner (96,5), som vist i tabell 2.

Plasseringar av frigjorde midlar ved uttrekkingar og obligasjonssal er for stats- og statsbankobligasjonar medrekna med 43,0 mill. kroner (32,9) og for andre ihendehavarobligasjonar med 51,6 mill. kroner (41,2). Pålydande 27,5 mill. kroner av kjøpa i andre ihendehavarobligasjonar er motteke frå 1. fondsstyre som utjamningsmedel.

Kjøpa i stats- og statsbankobligasjonar fordel seg med pålydande 135,8 mill. kroner i 8 pst. statslån 1979, utsett frå desember 1978, og pålydande 155,2 mill. kroner i 10 pst. Husbank 1979.

Fondsstyret sitt kjøp av statslån i desember, 77,6 mill. kroner, vart utsett til 1980 etter ynske frå Finansdepartementet,

Tabell 2. 3. fondsstyre sin deltaking i verksemda på den norske ihendehavar-obligasjonsmarknad i 1979. Pålydande beløp.

Låntakarar	Kjøp vedkomande året sine brutto-emisjonar Mill. kr.	Obligasjonskjøp vedkomande lån oppteke i tidl. år Mill. kr.	Kjøp i alt Mill. kr.	Uttrekningar og sal Mill. kr.	Kjøp netto Mill. kr.
Staten og statsbankar	291,0	—	291,0	43,0	248,0 ¹⁾
Staten	135,8	—	135,8	28,9	106,9
Husbanken	155,2	—	155,2	—	155,2
Øvrige statsbankar	—	—	—	14,1	÷14,1
Andre låntakarar	168,4	—	168,4	51,6	116,8 ¹⁾
Industri m. v.	5,9	—	5,9	5,2	0,7
Kraftverk og el.formål	—	—	—	6,6	÷ 6,6
Kommunar og fylke	0,8	—	0,8	4,4	÷ 3,6
Realkredittforeiningar	54,9	—	54,9	9,2	45,7
Skiptfinansieringsinstitutt ...	50,4	—	50,4	15,5	34,9
Øvrige kredittaksjeselskap ..	56,4	—	56,4	10,7	45,7
I alt	459,4	—	459,4	94,6	364,8

¹⁾ Tilsvarande bokførte beløp framgår av tabell 1.

Det vart i 1979 emittert 2 (2) ihendehavar-obligasjonslån innan gruppe II, tilsaman 43 mill. kroner (22), til finansiering av alt gjorde eller planlagde investeringar med tilknytning til 3. fondsstyre sitt distrikt. 3. fondsstyre tok del i begge desse låna, og tok over pålydande 2,8 mill. kroner (2,7) som svarar til 6,5 pst. (12,3) av emisjonane.

Dei prosjektlåna som 3. fondsstyre tok del i var følgjande:

8¼ pst. Tungenes Ferjeterminal A/S 1979, 8 mill. kroner, vert nytta til å finansiera ombyggjinga av ferjeleiet i Skudsneshavn.

8½ pst. Stiftelsen Rogaland Studiesenter 1979, 35 mill. kroner, vert nytta til å finansiera 2. byggjesteg i anlegget for Rogaland Distriktshøgskule på Ullandhaug i Stavanger.

3. fondsstyre tog og del i eit lån på 10 mill. kroner som Selskapet for industrivekstanlegg (SIVA) tok opp hos Folketrygdfondet.

Fondsstyret sitt kjøp av obligasjonar frå kredittforeiningar og kredittaksjeselskap vart også i 1979 samordna av Fellessekretariatet. Kjøpa av obligasjonar frå desse institusjonane vart nytta som utjamningsmedel for at dei

einskilde fondsstyra skulle nå ein tilnærma lik auke i gruppe II. Om etterspurnaden på § 15-marknaden og Fondet sin oppfylling av rammeavtalen med Finansdepartementet, viser vi til Hovedstyret si melding.

Etter stortingsvedtak har det heller ikkje i 1979 vore høve til å plassera noko av fondsauken som innskot i bankar. 3. fondsstyre har plassert om termininnskot i 1979 for tilsaman 3 mill. kroner. Uttaka fordel seg på 6 bankar, og dei replasserte innskot på 4 bankar. Resten av forfalne termininnskot er fornya i dei opphavelge bankane. Omplasinga av bankinnskot vert gjord etter sers nøyve vurdering av likviditetstilhøva i bankane i fondsstyret sitt distrikt. Innskot i bankar som har hatt god likviditet over lengere tid, vert omplasserte i bankar der innskot er naudsynlege for at prioriterte oppgåver kan realiserast. Det vert teke omsyn om geografisk fordeling i slike høve, likeeins omsyn til fordelinga mellom dei to bankgruppene. Tabell 3 viser den fylkesvise fordelinga av 3. fondsstyre sine bankinnskot pr. 31. desember 1979.

Tabell 3. *Fylkesvis fordeling av bankinnskot i sparebankar og forretningsbankar pr. 31. desember 1979. Beløp i tusen kroner.*

Fylker	Folketal prosent pr. 1. januar 1976	Totale innskot pr. 31. desember 1979		Sparebankar		Forretnings- bankar	
		1 000 kr.	I pst.	1 000 kr.	I pst.	1 000 kr.	I pst.
Rogaland	37,0	70 800	34,1	45 950	64,9	24 850	35,1
Hordaland	49,7	85 600	41,3	56 000	65,4	29 600	34,6
Sogn og Fjordane	13,3	51 000	24,6	42 350	83,0	8 650	17,0
I alt	100,0	207 400	100,0	144 300	69,6	63 100	30,4

Folketrygdfondet, 3. fondsstyre

31. desember 1979
Bergen, 4. februar 1980

*Kåre Framholt**Leiv Erdal**Arne Helvik**Ingar Erslund**Alfred M. Rød*

Fondsstyret sitt rekneskap framgår av sidene 10—13.

4. fondsstyres årsberetning.

Distrikt:

Møre og Romsdal, Sør-Trøndelag og Nord-Trøndelag.

Ifølge kongelig resolusjon av 12. mai 1978 har styret følgende sammensetning:

Inntil 15. mai 1980:

1. Bonde Johan A. Vikan, Stjørdal, formann, varamann: Ordfører Gunnar Solum, Namsos.
2. Kommunekasserer Ivar Bolme, Løkken Verk, varamann: Inspektør Herman Moum, Vikhamar.
3. Bonde Rasmus R. Aarflot, Volda, varamann: Husmor Betzy Mork, Rokset.

Inntil 15. mai 1982:

4. Instruktør Oskar Edøy, Sunndalsøra, nestformann, varamann: Vaktleder Øivind Jensen, Kristiansund N.
5. Lærer Anne-Kathrine Parow, Trondheim, varamann: Poststyrer Oddmund Lien, Tydal.

Sekretariat

4. fondsstyre

Adresse: Norges Banks avdeling,
Kongens gt. 1,
Postboks 564,
7001 Trondheim.

Leder for sekretariatet:

Kontorsjef Jakob Kirkebak.

Det er holdt 4 styremøter i 1979, hvorav 3 i Trondheim og ett i Volda kombinert med befarung.

4. fondsstyres forvaltningsmasse er i regnskapsåret økt med 245,4 mill. kroner (220,0 mill. kroner i 1978) til 2 581,9 mill. kroner. Av økningen er 74 mill. kroner andel av over-skudd i folketrygden overført fra Rikstrygdeverket og 171,4 mill. kroner er netto renteinntekter.

Endringene i fondsstyrets aktivaposter fremgår av tabell 1. Beholdningsendringen i midlertidig kontolån til statskassen skyldes i det alt vesentlige tidsforskyvning av statslånskjøp. Planlagt kjøp av statsobligasjoner, pålydende 103,6 mill. kroner, i desember 1978 ble etter anmodning fra Finansdepartementet utsatt til 1979, for ikke å komme i veien for

banker og forsikringsselskaper m.v. som måtte oppfylle sin plasseringsplikt før årsskiftet. Planlagt kjøp av statsobligasjoner, pålydende 74 mill. kroner, i desember 1979 ble av samme grunn utsatt til 1980.

Tabell 1. *Endringer i aktivaposter.*
Mill. kroner.

	1979	1978
Stats- og statsbankobligasjoner	204,8	64,6
Andre ihendehaverobligasjoner	98,0	44,2
Pantelån	÷ 3,6	÷ 3,7
Gjeldsbrevlån	÷ 0,5	÷ 0,5
Midlertidig kontolån til statskassen	÷ 61,0	112,3
Opptjente, ikke forfalne renteinntekter m. v.	7,7	3,1
I alt	245,4	220,0

Av tabell 2 fremgår at 4. fondsstyre i 1979 har hatt en netto tilvekst i beholdningen av stats- og statsbankobligasjoner på pålydende 204,8 mill. kroner. Av kjøpene vedrører 32 mill. kroner replassering av uttrukne stats- og statsbankobligasjoner. 4. fondsstyre har kjøpt stats- og statsbankobligasjoner for tilsammen pålydende 236,8 mill. kroner, hvorav pålydende 14,8 mill. kroner er kjøpt i annenhåndsmarkedet.

I 1979 har fondsstyret hatt en netto tilvekst av andre ihendehaverobligasjoner på pålydende 98,2 mill. kroner. Uttrekninger er replasert med 37 mill. kroner. 4. fondsstyre har kjøpt andre ihendehaverobligasjoner for tilsammen pålydende 135,2 mill. kroner, hvorav pålydende 22,95 mill. kroner i annenhåndsmarkedet.

4. fondsstyre har deltatt med nøkkelandelen i de 4 lån, tilsammen pålydende 70 mill. kroner, som Folketrygdfondet i 1979 har ordnet direkte med Selskapet for industrivekstanlegg (SIVA).

Fellessekretariatet har også i 1979 koordinert fondsstyrenes kjøp av obligasjoner fra kredittforeninger og kredittaksjeselskaper, og foreslått utjevningsoppgjøret. Hvert enkelt fondsstyre har dermed oppnådd en tilvekst i gruppe II som er tilnærmet lik nøkkelandelen. I den anledning ble pålydende 1,3 mill. kroner videresolgt til et annet fondsstyre til kostpris.

Tabell 2. 4. fondsstyres deltakelse i årets virksomhet på det norske ihendehaverobligasjonsmarked. Pålydende beløp.

Låntakere	Overtatt av årets bruttoemisjoner Mill. kr.	Obligasjonskjøp vedrørende lån opptatt i tidl. år Mill. kr.	Overtatt i alt Mill. kr.	Uttrekninger og salg Mill. kr.	Overtatt netto Mill. kr.
Staten og statsbanker	222,0	14,8	236,8	32,0	204,8 ¹⁾
Staten	103,6	—	103,6	20,3	83,3
Husbanken	118,4	—	118,4	—	118,4
Øvrige statsbanker	—	14,8	14,8	11,7	3,1
Andre låntakere	130,4	4,8	135,2	37,0	98,2 ¹⁾
Industri m. v.	12,2	—	12,2	3,2	9,0
Kraftverk og elformål	—	—	—	6,5	÷6,5
Kommuner og fylker	—	—	—	2,9	÷2,9
Realkredittforeninger	38,4	—	38,4	6,6	31,8
Skipfinansieringsinstitutter .	52,5	2,0	54,5	9,5	45,0
Øvrige kredittaksjeselskaper .	27,3	2,8	30,1	8,3	21,8
I alt	352,4	19,6	372,0	69,0	303,0

1) Tilsvarende bokførte beløp fremgår av tabell 1.

Fondsstyret er bundet av Stortingets vedtak av 9. mai 1978 om at det inntil videre ikke kan plasseres noe av fondstilveksten som innskudd i spare- og forretningsbanker. Fondsstyrets virksomhet på dette området har derfor, i likhet med i de fem foregående år, vært å foreta omplasseringer/reklasseringer av bestående termininnskudd etter hvert som de forfaller. Styret foretar en løpende vurdering av bankinnskuddene. De fleste områder i 4. fondsdistrikt har fortsatt behov for kapitaltilgang. Det er imidlertid lokale variasjoner, alt etter aktivitet og utbyggingstakt. Når styret i 1979 har foretatt bare få omplasseringer, har det sin årsak i at en har vurdert effekten av dette opp mot det kjenn-

skap en har til distriktenes behov, bankenes innskudd i andre banker, rammen for utlån og den generelle likviditetssituasjon. I denne vurdering har en også tatt hensyn til innskuddsplasseringer fra Norges Bank.

4. fondsstyret har i 1979 sagt opp termininnskudd i 3 banker, tilsammen kr. 1 250 000 og plassert i en annen bank.

Ved utgangen av 1979 har 4. fondsstyret innestående totalt 101,5 mill. kroner i sparebanker og 69,2 mill. kroner i forretningsbanker, fordelt på 108 bankkontorer innenfor fondsdistriktet.

Bankinnskuddenes fordeling fylkesvis og på de to bankgrupper pr. 31. desember 1979 fremgår av tabell 3.

Tabell 3. Oversikt over 4. fondsstyres bankinnskudd. Beløp i tusen kroner.

Fylke	Folketall — prosent pr. 1. januar 1976	Totale innskudd pr. 31. desember 1979		Sparebanker		Forretningsbanker	
		1 000 kr.	I pst.	1 000 kr.	I pst.	1 000 kr.	I pst.
Møre og Romsdal	38,9	68 400	40,1	44 250	43,6	24 150	34,9
Sør-Trøndelag	40,5	66 500	38,9	30 700	30,2	35 800	51,7
Nord-Trøndelag	20,6	35 800	21,0	26 550	26,2	9 290	13,4
I alt	100,0	170 700	100,0	101 500	100,0	69 200	100,0

For øvrig vises til Hovedstyrets årsberetning og til oppgaver over verdipapirbeholdninger og bankinnskudd pr. 31. desember 1979.

Folketrygdfondet, 4. fondsstyre

Trondheim, 31. desember 1979
8. februar 1980

Johan A. Vikan

Oskar Edøy

Anne-Kathrine Parow

Rasmus R. Aarflot

Ivar Bolme

Samtlige fondsstyrers regnskaper er inntatt på sidene 10—13.

5. fondsstyres årsberetning.

Distrikt:

Nordland, Troms og Finnmark.

Ifølge kongelig resolusjon av 7. mai 1976 og 12. mai 1978 har styret ved årets slutt følgende sammensetning:

Inntil 15. mai 1980:

1. Stortingsrepresentant Rolf Nilssen, Tromsø, formann, varamann: Jernverksarbeider Håkon Rennemo, Mo.
2. Konsul Gunnar Moe, Bodø, valgt nestformann, varamann: Disponent Arne Fjeldstad, Sjøvegan.
3. Adjunkt Bjørg Urdahl, Mosjøen, varamann: Disponent Arne Nilsen, Harstad.

Inntil 15. mai 1982:

4. Husmor Brynhild Finnseth, Sortland, varamann: Husmor Heid Fylling, Narvik.
5. Ordfører Halfdan Berge, Honningsvåg, varamann: Formannskapssekretær Gerd Bøekmann, Kautokeino.

Sekretariat

5. fondsstyre:

Adresse: Norges Banks avdeling,
Bankgt. 9—11,
Postboks 475,
9001 Tromsø.

Leder av sekretariatet:

Fullmektig Dagmar Johnsen.

Det har vært holdt 4 styremøter i 1979, 3 i Tromsø og 1 i Stamsund i Lofoten. I tilknytning til styremøtet i Stamsund hadde 5. fondsstyre kontaktmøte med representan-

ter for kommunen, næringslivet og bankvesenet. Ett av styremøtene i Tromsø ble holdt samme dag som Hovedstyret hadde møte i samme by. Møtene var kombinert med driftsbesøk og kontaktmøte med representanter for Troms fylke, Tromsø kommune, banker og universitetsadministrasjonen.

Tabell 1. *Endringer i aktivaposter.*
Mill. kroner.

	1979	1978
Stats- og statsbankobligasjoner	137,4	48,9
Andre ihendehaverobligasjoner	76,7	34,6
Pantelån	÷ 2,9	÷ 3,0
Gjeldsbrevlån	÷ 0,4	÷ 0,4
Midlertidig kontolån til statskassen	÷ 15,6	93,4
Opptjente, ikke forfalne renteinntekter m. v.	2,3	3,2
	<u>197,5</u>	<u>176,7</u>

Som det vil fremgå av tabell 1, er 5. fondsstyres forvaltningsmasse økt i regnskapsåret med 197,5 mill. kroner (176,7 mill. kroner i 1978). Av økingen skyldes 58 mill. kroner (58) fondsstyrets andel av overføring fra Rikstrygdeverket av overskuddsmidler i folketrygden i 1978, mens egne renteinntekter med fradrag av driftsutgifter utgjør 139,5 mill. kroner (118,7).

Tabell 2 viser 5. fondsstyres kjøp i 1979 som totalt for alle typer obligasjoner beløp seg til brutto pålydende 277,5 mill. kroner (139,3 mill. kroner i 1978) og netto, etter fradrag av uttrekninger, pålydende 214,4 mill. kroner (84,9 mill. kroner i 1977). Av kjøpene ble pålydende 6,5 mill. kroner foretatt i annenhåndsmarkedet til markedspris.

Tabell 2. 5. fondsstyres deltakelse i årets virksomhet på det norske ihendehaver-obligasjonsmarked. Pålydende beløp.

Låntakere	Overtatt av årets bruttoemisjoner Mill. kr.	Obligasjonskjøp vedrørende lån opptatt i tidl. år Mill. kr.	Overtatt i alt Mill. kr.	Uttrekninger og salg Mill. kr.	Overtatt netto Mill. kr.
Staten og statsbanker	174,0	1,3	175,3	37,9	137,4 ¹⁾
Staten	81,2	—	81,2	14,0	67,2
Husbanken	92,8	—	92,8	—	92,8
Øvrige statsbanker	—	1,3	1,3	23,9	÷22,6
Andre låntakere	102,2	—	102,2	25,2	77,0 ¹⁾
Industri m. v.	9,6	—	9,6	5,3	4,3
Kraftverk og el.formål	—	—	—	3,2	÷ 3,2
Kommuner og fylker	1,5	—	1,5	3,7	÷ 2,2
Realkredittforeninger	30,1	—	30,1	5,0	25,1
Skiptfinansieringsinstitutter .	34,5	—	34,5	2,4	32,1
Øvrige kredittaksjeselskaper .	26,5	—	26,5	5,6	20,9
I alt	276,2	1,3	277,5	63,1	214,4

¹⁾ Tilsvarende bokførte beløp fremgår av tabell 1.

I tillegg til at uttrekninger som oppført i tabell 2, er replasert i nye obligasjoner, har 5. fondsstyre replasert i nye obligasjoner følgende beløp: Avdrag på gjeldsbrev med 0,4 mill. kroner og avdrag på den eldre pantelånsmasse som Rikstrygdeverket forvalter for fondet med 2,9 mill. kroner.

Kjøpene i stats- og statsbankobligasjoner fordelte seg slik:

	Pålydende mill. kroner
8 pst. Norsk Statslån 1979/89	81,2
7½ pst. Den Norske Industribank A/S 1978/83 II	1,3
10 pst. Den Norske Stats Husbank 1979/89	92,8
Tilsammen	175,3

mune- og fylkeslån med pålydende 1,5 mill. kroner. Beløpet utgjør vår tildeling i det eneste patrialobligasjonslån med direkte tilknytning til landsdelen som ble lagt ut i 1979: A/S Lofotbroene, lånebeløp 15 mill. kroner, til delvis finansiering av Gimsøystraumen bro fra Austvågøy til Gimsøy.

Plasseringen av pålydende 9,6 mill. kroner i industrilån gjelder kjøp av obligasjoner i Selskapet for Industrivekstanlegg (SIVA). SIVA tok i 1979 opp 4 lån på tilsammen 70 mill. kroner direkte med Folketrygdfondet og 5. fondsstyre deltok i samtlige lån.

I gruppen andre låntakere ble det tilsammen kjøpt pålydende 102,2 mill. kroner mot pålydende 56,3 mill. kroner i 1978.

Av fondsstyrets bruttokjøp i 1979 på 277,5 mill. kroner vedrørte 1,3 mill. kroner lån som var opptatt i tidligere år.

Bankinnskudd.

Ifølge stortingsvedtak har det heller ikke i 1979 vært adgang til å plassere noe av fondstilkosten som innskudd i sparebanker og forretningsbanker.

Eventuelle innskudd i banker i 1979 kunne således bare plasseres ved tilsvarende uttak fra andre banker. Styret har foretatt en løpende vurdering av utviklingen i de enkelte banker og deres distrikter. Styret får jevnlig utlevert statistikker utarbeidet av sekretariatet, som viser de kvartalsvise endringer i likviditeten i de enkelte banker i landsdelen. Statistikkene blir supplert med ytterligere opplysninger både av styrets medlemmer og av sekretariatet.

Ifølge rammeavtalen skulle 5. fondsstyre kjøpt pålydende 100,1 mill. kroner i statsobligasjoner i desember måned. Etter styrets vedtak skulle dette beløp anvendes til mere langsiktige statsobligasjoner. Som nærmere omtalt i Hovedstyrets årsberetning, ble fondets påtenkte kjøp av statsobligasjoner i desember utsatt til i 1980. De ledige midler er midlertidig plassert som kontolån til statskassen uten at noe rentetap oppstår i den forbindelse.

Når det gjelder kjøp av andre typer obligasjoner enn stats- og statsbankobligasjoner, så fremgår det av tabell 2 at 5. fondsstyre i 1979 har kjøpt obligasjoner i typen kom-

Samtlige termininnskudd som forfalt i 1979 ble fornyet i de samme banker. Begrunnelsen for fornyelsene har vært de berørte bankers anstrengte likviditet.

For øvrig vises til Hovedstyrets årsberetning og til oppgaver over verdipapirbeholdninger og bankinnskudd pr. 31. desember 1979.

Folketrygdfondet, 5. fondsstyre

Tromsø, 31. desember 1979
15. februar 1980

Rolf Nilssen

Björg Urdahl

Brynhild Finnseth

Halfdan Berge

Samtlige fondsstyrers regnskaper er inntatt på sidene 10—13.

Hovedstyrets og Fellesekretariatets administrasjonsregnskap for året 1979.*Vinnings- og tapskonto.*
Beløp i tusen kroner.

Utgifter:		Inntekter:	
Honorarer	99	Overført fra forrige år	83
Lønninger	371	Overført fra distriktsfondsstyrene	700
Arbeidsgiverandel folketrygden	80	Refusjon fra 1. fondsstyre for	
Arbeidsgiverandel pensjonskassen	27	kontorfellesskap	70
Reiseutgifter	43		
Kostgodtgjørelse	12		853
Inventar og vedlikehold	2		
Husleie, brensel etc.	90		
Andre administrasjonsutgifter	108		
Overført neste år	21		
	<u>853</u>		

Balanskonto pr. 31. desember 1979.
Beløp i tusen kroner.

Aktiva:		Passiva:	
Kassebeholdning	1	Inntrukne ikke forfalne skatter	39
Foliokonto i Norges Bank	58	Beholdning overført neste år	21
Postgiro	1		
	<u>60</u>		60

Hovedstyret for Folketrygdfondet
*Fellesekretariatet*Oslo, 31. desember 1979
21. februar 1980*Kjell Grimsvang*Inger Tande

Med dette meddeles at regnskapet for 1979 vedrørende Hovedstyret for Folketrygdfondet, Fellesekretariatet, er revidert og godkjent av Riksrevisjonen.

Etter fullmakt
*Finn Hovland*Anton Skarpeid

Beholdning av ihendehaverobligasjoner, gjeldsbrev m. v. pr. 31. desember 1979.
Ihendehaverobligasjoner.

Gruppe I:
Norske Stat

Pst.	Lånets navn	År	1. fondsstyre	2. fondsstyre	3. fondsstyre	4. fondsstyre	5. fondsstyre	I alt
4,00	Norske Stat	1957/96	609					609
5,00	Norske Stat	1961/96			310	1 783		1 783
5,00	Norske Stat	1962/97		3 022	5 475	220	200	3 752
5,00	Norske Stat	1962/97	II		2 278	800	475	5 475
5,00	Norske Stat	1963/98		775	2 278	800	475	4 328
5,00	Norske Stat	1964/99		240	220	2 846	130	3 436
5,00	Norske Stat	1965/00				2 654		2 654
5,00	Norske Stat	1966/01		2 548				2 548
5,00	Norske Stat	1967/02		1 492				1 492
4,75	Norske Stat	1968/83		21 700	22 625	18 400	13 175	118 375
5,00	Norske Stat	1968/03		64 375	64 450	49 850	38 750	353 917
4,75	Norske Stat	1969/84		9 225	9 680	8 430	4 150	50 637
5,00	Norske Stat	1969/04		17 535	24 180	19 029	9 810	105 239
5,00	Norske Stat	1969/04	II	2 575	2 975	2 300	1 925	14 822
5,75	Norske Stat	1969/84		9 759	2 330	3 060	2 056	21 832
6,00	Norske Stat	1969/04		5 625	5 450	4 040	3 265	27 445
6,00	Norske Stat	1969/04	II	4 980	2 750	2 425	1 650	23 880
5,75	Norske Stat	1970/85		19 440	21 600	13 125	9 055	96 063
6,00	Norske Stat	1970/05		3 770	2 505	1 150	1 225	16 240
6,00	Norske Stat	1970/05	II	6 025	3 175	6 300	7 100	28 590
5,75	Norske Stat	1971/86		48 737	15 458	11 735	4 458	96 338
6,00	Norske Stat	1971/06		370				370
5,75	Norske Stat	1972/87		108 002	54 062	42 530	24 520	289 952
5,75	Norske Stat	1973/88		6 275	4 225	3 225	1 025	19 360
5,75	Norske Stat	1973/81	II	21 120	142 085	8 940	7 260	190 805
6,00	Norske Stat	1973/85	II	504 630	149 160	211 350	157 450	1 297 610
5,75	Norske Stat	1974/82		30 800				30 800
6,00	Norske Stat	1974/86		128 325	69 400	48 800	35 765	313 100
6,875	Norske Stat	1974/82		295 325	180 520	137 355	105 940	897 850
7,00	Norske Stat	1974/86		338 725	196 900	159 420	111 890	1 020 195

Pst.	Lånets navn	År	Pålydende beløp i tusen kroner					I alt
			1. fondsstyre	2. fondsstyre	3. fondsstyre	4. fondsstyre	5. fondsstyre	
6,875	Norske Stat	1975/83	324 300	183 835	197 800	157 400	111 400	974 735
7,00	Norske Stat	1975/87	113 100	71 035	102 950	68 050	38 799	393 934
6,875	Norske Stat	1976/84			8 500			8 500
6,875	Norske Stat	1977/85			50 000			50 000
8,00	Norske Stat	1977/87	109 425	52 550	1 567	37 000	20 205	220 747
7,50	Norske Stat	1978/83	26 900	13 450	7 000	6 000	10 000	63 350
7,50	Norske Stat	1978/83	34 850	19 640		14 550	15 000	84 040
8,00	Norske Stat	1979/89	245 700	37 300	135 800		81 200	500 000
7,875	Norske Stat	1979/94		96 400		103 600		200 000
	Pålydende beløp		2 621 566	1 444 866	1 504 126	1 146 367	817 878	7 534 803
	Bokført beløp		2 605 833	1 436 454	1 494 242	1 139 279	812 808	7 488 616
<i>Statsbanker</i>								
4,75	Den Norske Industribank A/S	1968/85	1 805	1 265	2 210	1 515	2 355	9 150
5,50	Den Norske Industribank A/S	1971/83					1 060	1 060
5,50	Den Norske Industribank A/S	1972/84	2 375			1 150	7 125	10 650
6,50	Den Norske Industribank A/S	1974/84	9 400	2 300		3 975	9 725	25 400
6,75	Den Norske Industribank A/S	1976/86	22 000	17 400		8 900	8 200	56 500
6,50	Den Norske Industribank A/S	1976/81			10 000			10 000
7,50	Den Norske Industribank A/S	1978/83	66 900	19 950		14 800	1 300	102 950
7,00	Den Norske Stats Husbank	1975/87	211 200	112 800	114 000	89 400	72 600	600 000
6,875	Den Norske Stats Husbank	1976/84	3 150	1 690	1 700	1 340	1 080	8 960
7,50	Den Norske Stats Husbank	1978/83	175 500	95 500		37 000	58 000	366 000
8,00	Den Norske Stats Husbank	1978/88			97 000	37 000		134 000
10,00	Den Norske Stats Husbank	1979/89	280 800	152 800	155 200	118 400	92 800	800 000
5,50	Norges Kommunalbank	1970/82	1 060	1 180	620	710	970	4 540
5,50	Norges Kommunalbank	1970/82	3 650			1 640	1 170	6 460
5,50	Norges Kommunalbank	1971/83	1 480			300	750	2 530
5,50	Norges Kommunalbank	1971/83	1 630	1 030	1 010	640	1 440	5 750
5,50	Norges Kommunalbank	1971/83	410					410
5,50	Norges Kommunalbank	1972/84	2 760	1 450		690	1 890	6 790
5,50	Norges Kommunalbank	1972/84	2 590	1 600	2 410	1 020	2 400	10 020
5,50	Norges Kommunalbank	1972/84	2 170	1 560	2 060	2 060	2 050	9 900
5,50	Norges Kommunalbank	1973/83	4 270	2 120	1 770	870	2 030	11 060
5,50	Norges Kommunalbank	1973/83	3 650	1 670	1 740	1 460	1 390	9 910
5,50	Norges Kommunalbank	1973/83	10 330	650		960	4 940	16 880
6,75	Norges Kommunalbank	1974/84	15 280	2 830		3 470	4 540	26 120

Pst.	Lånets navn	År	Pålydende beløp i tusen kroner					I alt
			1. fondsstyre	2. fondsstyre	3. fondsstyre	4. fondsstyre	5. fondsstyre	
6,75	Norges Kommunalbank	1974/84	23 540	3 140		2 580	9 630	38 890
6,75	Norges Kommunalbank	1974/84	12 730			1 270	11 100	25 100
6,75	Norges Kommunalbank	1975/85	6 620	3 320				9 940
6,75	Norges Kommunalbank	1975/85	52 180	14 930		5 760	15 040	87 910
6,75	Norges Kommunalbank	1975/85	18 640	11 050	3 920	3 670	7 380	44 660
6,75	Norges Kommunalbank	1976/86	60 910	21 810		20 170	20 240	123 130
6,50	Norges Kommunalbank	1976/81		7 000	30 000			37 000
6,75	Norges Kommunalbank	1977/87	18 025	9 825	9 850	7 625	5 900	51 225
	Pålydende beløp		1 015 055	488 870	433 490	368 375	347 105	2 652 895
	Bokført beløp		1 012 803	487 672	432 120	367 454	346 314	2 646 363
	Gruppe I: Pålydende beløp		3 636 621	1 933 736	1 937 616	1 514 742	1 164 983	10 187 698
	Bokført beløp		3 618 636	1 924 126	1 926 362	1 506 733	1 159 122	10 134 979
Gruppe II:								
<i>Industri m. v.</i>								
5,75	A/S Bidjovagge Gruber	1968/81					241	241
5,75	A/S Bidjovagge Gruber	1969/81					140	140
5,00	Bergensbanens forkortelse	1959/84	39					39
6,50	A/S Horten Verft	1974/92		1 220				1 220
6,50	A/S Kongsberg Våpenfabrikk	1972/88		1 090				1 090
6,50	A/S Kongsberg Våpenfabrikk	1973/89		820				820
7,50	A/S Kongsberg Våpenfabrikk	1976/92		4 651				4 651
7,50	A/S Kongsberg Våpenfabrikk	1977/93		2 000				2 000
4,00	Norsk Hydro A/S	1952/87	61	38	36	26	18	179
5,75	Norsk Hydro A/S	1969/84		1 780				1 780
6,50	Norsk Hydro A/S	1971/86		1 720				1 720
6,50	Norsk Hydro A/S	1971/86		660				660
7,50	Norsk Hydro A/S	1976/93		3 850				3 850
3,50	A/S Norsk Jernverk	1953/83	1	1	1	1		4
5,00	A/S Norsk Jernverk	1962/87	629					629
5,00	A/S Norsk Jernverk	1962/87	1 895					1 895
5,00	A/S Norsk Jernverk	1963/88	85	45	42	18	15	205
5,00	A/S Norsk Jernverk	1963/88	7	3	12	8	7	37
5,00	A/S Norsk Jernverk	1964/89	63	46	62	23	42	236
6,50	A/S Norsk Jernverk	1973/90					1 155	1 155
7,50	A/S Norsk Jernverk	1974/91					2 090	2 090
7,50	A/S Norsk Jernverk	1975/92					3 130	3 130

Pnr.	Låneis navn	År	Pålydende beløp i tusen kroner					I alt
			1. fondsstyre	2. fondsstyre	3. fondsstyre	4. fondsstyre	5. fondsstyre	
7,50	A/S Norsk Jernverk	1976/93					4 025	4 025
5,00	Norsk Koksverk A/S	1962/87	227					227
5,00	Norsk Koksverk A/S	1962/87	207	1 118	97	82		1 576
5,00	Norsk Koksverk A/S	1963/88	34	31	35	29		143
6,50	A/S Raufoss Ammunisjonsfabrikker	1973/91	474					474
6,50	A/S Raufoss Ammunisjonsfabrikker	1974/92	4 460					4 460
7,50	A/S Raufoss Ammunisjonsfabrikker	1975/93	960					960
8,00	A/S Raufoss Ammunisjonsfabrikker	1978/91	1 690	430				2 120
6,50	Scandinavian Airlines System (SAS)	1957/82	492	262		238	207	1 430
7,00	Scandinavian Airlines System (SAS)	1960/82	2 844	1 422	1 367	1 270	1 243	8 146
5,50	Selskapet for Industrivekstanlegg	1971/83	405					405
5,50	Selskapet for Industrivekstanlegg	1972/84	2 577					2 577
6,75	Selskapet for Industrivekstanlegg	1975/85				1 420		1 420
6,75	Selskapet for Industrivekstanlegg	1976/86	3 080	1 638	1 666	1 302	1 064	8 750
6,75	Selskapet for Industrivekstanlegg	1977/87	7 024	3 824	3 872	2 960	2 320	20 000
7,50	Selskapet for Industrivekstanlegg	1978/83				2 000		2 000
7,50	Selskapet for Industrivekstanlegg	1978/83	8 710	4 739		3 673	2 878	20 000
7,50	Selskapet for Industrivekstanlegg	1979/84	8 700	4 700		3 700	2 900	20 000
7,50	Selskapet for Industrivekstanlegg	1979/84	8 700	4 700		3 700	2 900	20 000
7,50	Selskapet for Industrivekstanlegg	1979/87	7 020	3 820	3 880	2 960	2 320	20 000
9,50	Selskapet for Industrivekstanlegg	1979/84	4 355	2 370		1 835	1 440	10 000
5,75	A/S Sydvaranger	1968/83					860	860
6,50	A/S Sydvaranger	1970/85					900	900
6,50	A/S Sydvaranger	1973/90					1 060	1 060
6,50	A/S Sydvaranger	1974/91					1 370	1 370
7,50	A/S Sydvaranger	1975/92					1 780	1 780
7,50	A/S Vaksdal M., I. C. Piene & Søn A/S	1975/92			810	870		1 680
7,50	A/S Vaksdal M., I. C. Piene & Søn A/S	1976/93			500	480		980
6,50	A/S Årdal og Sunndal Verk	1973/90			590	630		1 220
7,50	A/S Årdal og Sunndal Verk	1976/93			9 000			9 000
7,50	A/S Årdal og Sunndal Verk	1977/94			7 000			7 000
2,75	Holmenkollbanen	1949/89						1
7,50	A/S Adresseavisen	1976/93				960		960
6,50	A/S Akers Mek. Verksted	1972/87	1 570	310	1 470			3 350
7,50	A/S Akers Mek. Verksted	1976/93			8 000			8 000
5,75	A/S Alnor Aluminium Norway	1968/87			2 240			2 240
5,75	A/S Alnor Aluminium Norway	1969/87			4 010			4 010
6,50	A/S Alnor Aluminium Norway	1970/87			1 955			1 955

Pst.	Lånets navn	År	Pålydende beløp i tusen kroner					I alt
			1. fondsstyre	2. fondsstyre	3. fondsstyre	4. fondsstyre	5. fondsstyre	
6,50	A/S Alnor Aluminium Norway	1972/89			1 470			1 470
6,50	A/S Alnor Aluminium Norway	1973/90			724			724
4,50	Kr. Hyp. og Realkr.bk. lånebevis	1949/84	78	32	56	44	23	233
7,50	Ankerlækken Verft Florø A/S	1975/92			3 700			3 700
7,50	A/S Apothek. Lab. for Specialpræp.	1975/93	4 525					4 525
5,75	A/S Askim Gummivarefabrik	1968/85	1 840					1 840
6,50	A/S Askim Gummivarefabrik	1970/87	1 491					1 491
6,50	A/S Bergens Mekaniske Verksteder	1973/93			1 950			1 950
7,50	A/S Bergens og Drægni Prod. — Lærdal	1976/93			3 000			3 000
7,50	Bjølens Valsemølle A/S	1976/93	1 900					1 900
5,75	Borregaard A/S	1969/87	3 520					3 520
6,50	Borregaard A/S	1970/88	2 755					2 755
7,50	Borregaard A/S	1975/93	2 760					2 760
7,50	Borregaard A/S	1975/92	1 780					1 780
7,50	Borregaard A/S	1976/93		2 830				2 830
5,75	A/S Christiania Portland Cementfabrik	1965/85				95		95
6,50	De Sammensluttede Bryggerier A/S	1972/89	230					230
7,50	Drammen Slip & Verksted	1977/94		2 000				2 000
6,50	Dyno Industrier A/S	1973/90	540	590				1 130
7,50	Dyno Industrier A/S	1976/93	2 650	850				3 500
7,50	Dyno Industrier A/S	1977/94	1 650	1 850				3 500
7,50	A/S Elektrisk Bureau	1975/93	460	470				930
8,50	A/S Elektrisk Bureau	1977/94	830		1 670			2 500
5,75	Elektrokemisk A/S	1968/86					1 040	1 040
6,50	Elkem A/S	1970/88					840	840
6,50	Elkem-Spigerverket A/S	1972/90					840	840
6,25	Elkem-Spigerverket A/S	1973/91					1 440	1 440
6,50	Elkem-Spigerverket A/S	1973/90					1 530	1 530
7,50	Elkem-Spigerverket A/S	1974/91	820				2 440	2 440
7,50	Elkem-Spigerverket A/S	1974/92	400				840	840
7,50	Elkem-Spigerverket A/S	1975/93					2 510	2 510
6,50	Elkem Aluminium A/S	1971/89		1 760				1 760
6,50	Elkem Aluminium A/S	1972/90		1 440				1 440
6,50	Elkem Aluminium A/S	1973/91		690				690
6,50	Elkem Aluminium A/S	1973/91		3 100				3 100
6,50	W. C. Fabritius & Sønner A/S	1971/86	440					440
7,50	Felleskjøpet	1975/92	1 890					2 535
6,50	Folldal Verk A/S	1974/91					1 960	1 960
7,50	A/S Follum Fabrikker	1975/92		1 300				1 300

Pst.	Lånets namn	År	Pålydende beløp i tusen kroner					I alt
			1. fondsstyre	2. fondsstyre	3. fondsstyre	4. fondsstyre	5. fondsstyre	
7,50	A/S Follum Fabrikker	1976/93		1 440				1 440
7,50	A/S Framnæs Mek. Verksted	1975/92		1 340				1 340
6,50	Gisundbrua A/S	1971/87					1 575	1 575
6,50	Grong Gruber A/S	1970/88	1 180			1 532		2 712
6,50	Grong Gruber A/S	1971/89				2 065		2 065
7,50	A/S Hafslund	1976/93	2 000					2 000
7,50	A/S Hafslund	1977/94	4 650					4 650
6,50	A/S Hansa Bryggeri	1972/87						2 290
7,50	A/L Hedmark og Oppland Slakterier	1976/93	6 000					2 290
6,50	A/S Helly-Hansen-Renolit	1973/91	1 933					6 000
6,50	A/S Herøy Bruselskap	1971/87				900		1 933
7,50	A/S Herøy Bruselskap	1976/92				4 000		900
6,50	Hunfos Fabrikker	1974/91		830				4 000
7,50	Hunfos Fabrikker	1975/92		2 660				830
7,50	Hunfos Fabrikker	1975/93		1 390				2 660
8,50	A/S Ila og Lilleby Smelteverker	1977/94						1 390
7,50	Kaldnes Mek. Verksted A/S	1976/93		1 500				2 080
6,50	Kristiansands Mek. Verksted A/S	1974/91		1 260				1 500
7,50	A/S Kvalsundbrua	1974/89						1 260
5,75	Kværner Industrier A/S	1969/89	1 960					2 080
6,50	Kværner Industrier A/S	1970/87						1 960
7,50	Mathiesens Institutt	1975/92	950		980			980
8,50	Chr. Michelsens Institutt	1978/95		2 000				950
7,50	A/S Moss Glasværk	1975/92	2 571					2 000
6,50	Sverre Munck A/S	1969/87			2 570			2 571
7,50	Mustad Industrier A/S	1975/92	1 920					2 570
6,50	Nobø Fabrikker A/S	1973/90				1 530		1 920
5,75	A/S Norcem	1968/88		3 700				1 530
5,75	Nordenfjeldske Treforedling A/S	1966/86	890					3 700
5,75	Nordenfjeldske Treforedling A/S	1968/88		1 080				890
5,75	Nordenfjeldske Treforedling A/S	1969/89						1 080
6,50	Nordenfjeldske Treforedling A/S	1970/88				4 380		4 380
6,50	Norema A/S	1971/88	560			2 350		2 350
7,50	Norgas A/S	1976/93	1 410					560
7,50	Norges Kooperative Landsforening	1974/92					950	1 410
7,50	Norges Kooperative Landsforening	1976/93						950
7,50	Norges Varemesse	1977/94	2 000					4 800
8,50	Norges Automobil Forbund	1978/95	1 000					2 000

Pst.	Lånets navn	År	Pålydende beløp i tusen kroner					I alt
			1. fondsstyre	2. fondsstyre	3. fondsstyre	4. fondsstyre	5. fondsstyre	
10,50	Norges Automobil Forbund	1979/96	I	1 000				1 000
7,50	A/S Norlett	1976/93		5 000				5 000
5,75	A/S Norsk Elektrisk & Brown Boveri	1968/82		440				440
7,50	A/S Norsk Kabelfabrik	1977/94			1 500			1 500
7,50	A/S Norsk Leca	1975/92		1 613			820	2 433
6,50	Norsk Teknisk Porselen A/S	1970/88		874				874
8,50	Norsk Teknisk Porselen A/S	1979/96	I	1 500				1 500
7,50	Norske Skogindustrier A/S	1976/93				3 870		3 870
7,50	Norzink A/S	1977/94	I			5 140		5 140
7,50	Nyegaard & Co. A/S	1976/93		960				960
6,50	Orkla Grube-Aktiebolag	1974/91					2 430	2 430
6,50	M. Peterson & Søn A/S	1972/89		2 679				2 679
6,25	M. Peterson & Søn A/S	1973/90		3 868				3 868
7,50	M. Peterson & Søn A/S	1976/93		5 525				5 525
7,50	Rafinor A/S & Co.	1976/92			3 500			3 500
7,50	Rafinor A/S & Co.	1977/93	I		3 500			3 500
5,75	Radionette Norsk Radiofabr. m. fl.	1968/85		2 211				2 211
6,50	A/S Ranheim Papirfabrik	1971/88					586	586
5,75	Rogaland Fellessalg	1969/86			1 670			1 670
8,50	Stiftelsen Rogaland Studiesenter	1979/95			2 000			2 000
7,50	Saga Petrokjemi A/S & Co.	1977/94	I		2 000			2 000
9,00	Saga Petrokjemi A/S & Co.	1979/96	I		2 500			2 500
6,50	Sande Paper Mill. A/S	1974/92			1 200			1 200
6,25	Sarpsborg Papp A/S	1969/86		1 980				1 980
5,75	Saugbrugsforeningen	1966/84		349				349
5,75	Saugbrugsforeningen	1968/86		3 390				3 390
6,50	Saugbrugsforeningen	1970/88		1 825				1 825
7,50	Saugbrugsforeningen	1976/93		2 920				2 920
6,50	Siporex-Ytong A/S	1972/87			1 340			1 340
5,50	A/S Sotrabra	1968/83		740		477		1 217
6,50	A/S Sotrabra	1970/85				1 190		1 190
6,50	Standard Telefon og Kabelfabr. A/S	1972/90			170			170
5,75	Stvgr. Staal A/S og A/S Ryfy. Kr.anl.	1967/82				280		280
6,75	Stvgr. Staal A/S og A/S Ryfy. Kr.anl.	1971/88				670		670
7,50	Stvgr. Staal A/S og A/S Ryfy. Kr.anl.	1975/92				2 730		2 730
7,50	A/S Svelvik Papirfabrik	1975/92			1 350			1 350
5,75	Sør-Norge Aluminium	1968/86			130			1 120
6,50	Tandbergs Radiofabrikk A/S	1973/91						1 500

Pst.	Lånets navn	År	Pålydende beløp i tusen kroner					I alt
			1. fondsstyre	2. fondsstyre	3. fondsstyre	4. fondsstyre	5. fondsstyre	
6,50	Tandbergs Radiofabrikk A/S	1974/92	1 660					1 660
6,50	Thune-Eureka A/S	1973/89		840				840
7,50	Thune-Eureka A/S	1974/90		927				927
7,50	Thune-Eureka A/S	1975/91		1 500				1 500
5,75	Tinfos Jernv. A/S, Tinfos Papirfab.	1969/86	I	1 270				1 270
6,50	Tinfos Jernv. A/S, Tinfos Papirfab.	1971/88		630				630
6,50	Tinfos Jernv. A/S, Tinfos Papirfab.	1973/91		790				790
6,50	Tinfos Jernv. A/S, Tinfos Papirfab.	1974/92		2 190				2 190
6,50	Titan Co. A/S	1970/88		620				620
5,75	Titania A/S	1968/86			620			620
8,50	Travenol Laboratorier A/S	1977/94		5 000				5 000
6,50	Treschow-Fritzøe	1970/88		1 125				1 125
7,50	Treschow-Fritzøe	1976/93		2 370				2 370
6,50	Troms Treforedling A/S	1972/89		240			940	1 180
7,50	A/S Union (Union Co.)	1977/94	I					8 400
8,50	A/S Union (Union Co.)	1977/94		8 400				8 400
7,50	A/S Veritas-Huset	1976/93		980				4 000
6,50	Vesterålsbruene A/S	1973/88					2 630	980
7,50	Vesterålsbruene A/S	1974/91					2 570	2 630
7,50	Vesterålsbruene A/S	1975/91					4 280	2 570
7,50	Vesterålsbruene A/S	1976/93					5 000	4 280
6,50	Viking-Askim A/S	1972/89		2 280				5 000
7,50	Viking-Askim A/S	1974/91		1 590				2 280
5,50	Vrangfoss Kraftstasjon	1960/82		62			21	1 590
6,50	Jonas Øglænd A/S	1971/88		30				133
7,50	Østlandske Fryserier A/S	1974/91		1 700		1 870		1 870
	Pålydende beløp		178 399	116 786	94 014	60 788	61 889	511 876
	Bokført beløp		177 596	116 370	93 492	60 461	61 704	509 623
<i>Kraftverk og elektrisitetsformål</i>								
5,50	Røldal-Suldal Kraft A/S	1963/83		277	159	130	66	766
5,50	Røldal-Suldal Kraft A/S	1964/84		82	44	18	28	213
5,50	Røldal-Suldal Kraft A/S	1968/83		394	250	228	114	1 216
7,50	A/S Sydvaranger (Melkefoss Kraft)	1976/93			230		7 500	7 500
6,25	Akershus Fylke	1973/91		3 440				3 440
7,25	Akershus Fylke	1974/92		3 480				3 480
7,50	Akershus Fylke	1975/93		2 720				2 720

Pst.	Lånets navn	År	Pålydende beløp i tusen kroner					I alt
			1. fondsstyre	2. fondsstyre	3. fondsstyre	4. fondsstyre	5. fondsstyre	
7,50	Akershus Fylke	1975/93	II	2 790				2 790
7,50	Akershus Fylke	1976/94		1 930				1 930
7,50	Akershus Fylke	1976/94	II	5 000				5 000
7,50	Akershus Fylke	1977/95	I	3 000				3 000
5,50	Asker og Bærum Kraftselskap	1964/84		745	320	405	255	1 965
5,50	Asker og Bærum Kraftselskap	1965/85		47	54	46	35	188
5,50	Asker og Bærum Kraftselskap	1966/83	I	109	25	37	33	224
5,50	Asker og Bærum Kraftselskap	1968/85		1 030				1 030
6,75	Asker og Bærum Kraftselskap	1976/83		1 080				1 080
7,00	Asker og Bærum Kraftselskap	1976/84		1 430				1 430
5,50	Aust-Agder Kraftverk	1964/84		124	62	61	67	381
5,50	Aust-Agder Kraftverk	1968/85		1 190	1 190			1 190
5,50	Aust-Agder Kraftverk	1969/86		1 040	1 040			1 040
5,50	Aust-Agder Kraftverk	1969/86	II	950	950			950
6,50	Aust-Agder Kraftverk	1970/87		990	990			990
7,50	Aust-Agder Kraftverk	1975/92		1 340	1 340			1 340
7,50	Aust-Agder Kraftverk	1975/92	II	1 760	1 760			1 760
7,50	Aust-Agder Kraftverk	1976/93		1 250	1 250			1 250
5,50	Bergenshalvøens Komm. Kraftselskap	1967/82		110	60	70	50	330
6,50	Bergenshalvøens Komm. Kraftselskap	1969/90	II			1 385		1 385
6,50	Bergenshalvøens Komm. Kraftselskap	1971/88	II			1 280		1 280
6,50	Bergenshalvøens Komm. Kraftselskap	1972/89				740		740
6,50	Bergenshalvøens Komm. Kraftselskap	1973/91	III			3 225		3 225
6,50	Bergenshalvøens Komm. Kraftselskap	1973/91	V			690		690
7,50	Bergenshalvøens Komm. Kraftselskap	1974/92	I			1 675		1 675
7,50	Bergenshalvøens Komm. Kraftselskap	1974/92	II			4 220		4 220
7,50	Bergenshalvøens Komm. Kraftselskap	1974/92	III			2 600		2 600
7,50	Bergenshalvøens Komm. Kraftselskap	1975/93				4 550		4 550
7,50	Bergenshalvøens Komm. Kraftselskap	1975/93	IV			3 800		3 800
5,50	Buskerud Fylke	1962/82		135	75	80	81	418
5,50	Buskerud Fylke	1968/88			1 390			1 390
6,50	Buskerud Fylke	1970/90			833			833
6,50	Buskerud Fylke	1973/90			1 530			1 530
6,50	Buskerud Fylke	1974/91			400			400
7,50	Buskerud Fylke	1974/91	II		530			530
7,50	Buskerud Fylke	1975/92			1 735			1 735
7,50	Buskerud Fylke	1975/92	II		1 620			1 620
7,50	Buskerud Fylke	1976/94			2 000			2 000

Pst.	Låneis namn	År	Pålydende beløp i tusen kroner					I alt
			1. fondsstyre	2. fondsstyre	3. fondsstyre	4. fondsstyre	5. fondsstyre	
7,50	Buskerud Fylke	1977/95	I	1 000				1 000
6,50	Driva Kraftverk	1969/89			2 320			2 320
6,50	Driva Kraftverk	1970/90	I	1 200	1 560			2 760
6,50	Driva Kraftverk	1971/91	I		2 500			2 500
6,50	Driva Kraftverk	1971/88	II		700			700
6,50	Driva Kraftverk	1971/92	III		740			740
6,50	Driva Kraftverk	1971/90	IV		760			760
6,50	Driva Kraftverk	1972/92			2 760			2 760
6,50	Driva Kraftverk	1972/92	II		5 760			5 760
6,50	Driva Kraftverk	1973/94			1 930			1 930
6,50	Driva Kraftverk	1973/94	II		1 520			1 520
6,50	Elverum Kommune	1971/91		1 460				1 460
6,50	Elverum Kommune	1972/89	I	760				760
6,50	Finmark Fylke	1971/88					1 110	1 110
6,50	Finmark Fylke	1973/93					690	690
5,50	Hamar, Vang, Furnes Komm. Kr.selsk.	1968/86		1 670				1 670
5,50	Hamar, Vang, Furnes Komm. Kr.selsk.	1969/87		2 380				2 380
6,50	Hamar, Vang, Furnes Komm. Kr.selsk.	1970/88		1 861				1 861
6,50	Hedmark Fylke	1973/90		390				390
6,50	Hedmark Fylke	1974/91		830				830
7,50	Hedmark Fylke	1975/92		420				420
7,50	Hedmark Fylke	1975/92	II	1 310				1 310
7,50	Hedmark Fylke	1976/93		750				750
7,50	Hedmark Fylke	1976/93	II	5 000				5 000
7,50	Hedmark Fylke	1977/94	II	3 400				3 400
5,50	Midt-Heigeland Kraftlag A/L	1961/85		150				150
5,50	Midt-Heigeland Kraftlag A/L	1963/85		60	70			130
6,50	Heigeland Kraftlag A/L	1971/90		20	20			40
6,50	Heigeland Kraftlag A/L	1972/91					1 650	1 650
6,50	Heigeland Kraftlag A/L	1973/92					2 420	2 420
6,50	Heigeland Kraftlag A/L	1973/92					1 940	1 940
7,50	Kristiansand El.verk	1974/92	II				1 180	1 180
7,50	A/S Kvænangen Kraftverk	1975/92			2 570			2 570
7,50	A/S Kvænangen Kraftverk	1976/93					450	450
7,50	A/S Kvænangen Kraftverk	1976/93	II				650	650
5,50	Lyse Kraftverk	1962/82					4 000	4 000
5,50	Lyse Kraftverk	1969/86					880	880
6,50	Lyse Kraftverk	1973/91				1 710		1 710
						770		770

Pst.	Låneis navn	År	Pålydende beløp i tusen kroner					I alt
			1. fondsstyre	2. fondsstyre	3. fondsstyre	4. fondsstyre	5. fondsstyre	
6,50	Skienfjordens Komm. Kraftselskap	1970/89		3 320				3 320
6,50	Skienfjordens Komm. Kraftselskap	1971/88		2 950				2 950
7,50	Skienfjordens Komm. Kraftselskap	1974/91		1 650				1 650
7,50	Skienfjordens Komm. Kraftselskap	1975/92		870				870
7,50	Skienfjordens Komm. Kraftselskap	1976/93		1 000				1 000
5,50	Sogn og Fjordane Fylke	1968/83	548		974			1 522
5,50	Sogn og Fjordane Fylke	1969/84			874			874
6,50	Sogn og Fjordane Fylke	1970/85			2 150			2 150
6,50	Sogn og Fjordane Fylke	1971/86			1 033			1 033
6,50	Sogn og Fjordane Fylke	1972/87		149	510			659
6,50	Sogn og Fjordane Fylke	1973/88			1 730			1 730
5,50	Storbrofoss Kraftanlegg	1961/81	109	63	26		16	257
6,50	I/S Sulitjelmakraft	1972/91						2 590
7,50	I/S Sulitjelmakraft	1974/93						3 710
5,50	L/L Sunnhordland Kraftlag	1965/85	960					960
5,50	L/L Sunnhordland Kraftlag	1966/84	41	12	39		18	124
6,50	L/L Sunnhordland Kraftlag	1973/90			680			680
7,50	L/L Sunnhordland Kraftlag	1974/94			430			430
7,50	L/L Sunnhordland Kraftlag	1975/92			1 610			1 610
7,50	L/L Sunnhordland Kraftlag	1976/93			3 600			3 600
5,50	A/S Svorka Kraftselskap	1961/83	25	25	15		15	85
5,50	Sør-Trøndelag Fylke	1962/82	126	77	81		2	353
5,50	Sør-Trøndelag Fylke	1963/83	64	31	14		7	707
5,50	Sør-Trøndelag Fylke	1964/84	86	94	858		40	1 166
5,50	Sør-Trøndelag Fylke	1965/85	1 124	84	92		61	1 403
7,50	Sør-Trøndelag Kraftselskap	1974/93						1 320
7,50	Sør-Trøndelag Kraftselskap	1975/95						5 180
7,50	Sør-Trøndelag Kraftselskap	1975/93						1 750
7,50	Sør-Trøndelag Kraftselskap	1976/95						7 200
5,50	Tafjord Kraftselskap	1966/84	90	71	773		15	1 072
5,50	Tafjord Kraftselskap	1966/84					80	80
5,50	Tafjord Kraftselskap	1967/83					132	132
5,50	Tafjord Kraftselskap	1967/83			1 170			1 170
5,50	Tafjord Kraftselskap	1968/84			920			920
5,50	Tafjord Kraftselskap	1968/84			1 310			3 440
5,50	Tafjord Kraftselskap	1969/85	630					1 930
6,50	Tafjord Kraftselskap	1973/89						400
7,50	Tafjord Kraftselskap	1974/90						1 460

Pst.	Lånets navn	År	Pålydende beløp i tusen kroner					I alt
			1. fondsstyre	2. fondsstyre	3. fondsstyre	4. fondsstyre	5. fondsstyre	
5,50	Troms Fylke	1968/86	830				887	1 717
5,50	Troms Fylkeskommune	1969/86					2 370	2 370
6,50	Troms Fylkeskommune	1970/91					3 510	3 510
6,50	Troms Fylkeskommune	1970/91					1 000	1 000
6,50	Troms Fylkeskommune	1970/91					1 180	1 180
6,50	Troms Fylkeskommune	1970/91					780	780
6,50	Troms Fylkeskommune	1971/92					1 020	1 020
6,50	Troms Fylkeskommune	1971/90					840	840
6,50	Troms Kraftforsyning	1972/92					1 080	1 080
7,50	Troms Kraftforsyning	1974/91					1 270	1 270
7,50	Troms Kraftforsyning	1975/92					3 260	3 260
7,50	Troms Kraftforsyning	1976/93					1 960	1 960
7,50	Troms Kraftforsyning	1976/93					1 450	1 450
7,50	Troms Kraftforsyning	1976/93					1 500	1 500
7,50	Troms Kraftforsyning	1976/93					4 000	4 000
7,50	Troms Kraftforsyning	1977/94					10 000	10 000
7,50	Troms Kraftforsyning	1977/94					15 000	15 000
7,50	Tr.heim Kommune og Tr.heim E.verk	1974/92				13 370		13 370
5,50	L/L Tussa Kraft	1963/83		802				802
5,50	L/L Tussa Kraft	1964/84		770				770
6,50	L/L Tussa Kraft	1974/90				1 630		1 630
7,50	L/L Tussa Kraft	1975/92				1 843		1 843
7,50	L/L Tussa Kraft	1976/92				1 000		1 000
5,50	Vest-Agder Fylke	1961/84		60	59	41	26	297
5,50	Vest-Agder Fylke	1964/84		246	110	69	83	632
5,50	Vest-Agder E.verk	1965/85		165	100	95	80	545
5,50	Vest-Agder E.verk	1969/84						1 730
6,50	Vest-Agder E.verk	1972/89						1 480
7,50	Vest-Agder E.verk	1974/91						1 600
7,50	Vest-Agder E.verk	1975/92						650
6,50	Vestfold Kraftselskap	1971/88						2 210
6,50	Vestfold Kraftselskap	1972/89						1 370
6,50	Østfold Fylke	1971/88						433
6,50	Østfold Fylke	1972/89						1 350
6,50	Østfold Fylke	1974/91						1 660
7,50	Østfold Fylke	1974/91						605
7,50	Østfold Fylke	1974/91						1 170
7,50	Østfold Fylke	1975/92						750

Pkt.	Lånets navn	År	Pålydende beløp i tusen kroner					I alt
			1. fondsstyre	2. fondsstyre	3. fondsstyre	4. fondsstyre	5. fondsstyre	
5,50	I/S Øvre Otra	1962/82	165	93	66	105	135	564
5,50	I/S Øvre Otra	1963/83	214	1 231	113	82	50	1 690
5,50	I/S Øvre Otra	1964/84	44	5	18	19	11	97
7,50	I/S Øvre Otra	1974/92		1 630				1 630
7,50	I/S Øvre Otra	1974/92		3 450				3 450
7,50	I/S Øvre Otra	1975/92		8 450				8 450
7,50	I/S Øvre Otra	1975/92	II					2 000
7,50	Abjørakraft, Kolsvik Kraftverk	1976/94				1 000	1 000	2 000
7,50	Abjørakraft, Kolsvik Kraftverk	1976/94	II			1 000	1 000	2 000
7,50	Abjørakraft, Kolsvik Kraftverk	1976/94	III			3 000	3 000	6 000
7,50	Abjørakraft, Kolsvik Kraftverk	1976/94	IV			3 000	3 000	6 000
6,50	A/S Arendals Fossekompani	1973/91		750				750
7,50	A/S Arendals Fossekompani	1974/92		840				840
7,50	Borregaard A/S	1976/93	1 940					1 940
7,50	A/S Hafslund	1974/92	2 560					2 560
7,50	A/S Hafslund	1975/92	1 850					1 850
7,50	A/S Hafslund	1976/93	2 410					2 410
7,50	I/S Hofsfos Kraftverk	1975/92		1 400				1 400
7,50	I/S Hofsfos Kraftverk	1976/93		4 000				4 000
7,50	Varanger Kraftlag A/L	1976/93					2 000	2 000
	Pålydende beløp		109 513	83 967	61 668	89 367	114 318	458 833
	Bokført beløp		108 883	83 504	61 429	88 934	113 980	456 730
<i>Kommuner og fylker</i>								
6,50	Akershus Fylke	1970/87	870					870
6,50	Akershus Fylke	1971/88	960					960
7,50	Akershus Fylke	1974/91	1 740					1 740
7,50	Alstahaug Kommune	1976/93					2 500	2 500
6,50	Arendalreg. Interkomm. Vannverk	1970/89		1 220				1 220
6,50	Arendalreg. Interkomm. Vannverk	1971/90		780				780
6,50	Arna Kommune	1970/87			610			610
6,50	Arna Kommune	1971/88			900			900
5,50	Asker Kommune	1968/85	737			41	13	850
5,50	Asker Kommune	1969/86	1 020					1 020
6,50	Asker Kommune	1970/87	1 163					1 163
6,50	Asker Kommune	1971/88	990					990
6,50	Asker Kommune	1973/90	860					860
7,00	Asker Kommune	1976/84	1 190					1 190

F.d.	Lånets navn	Ar	Pålydende beløp i tusen kroner					I alt
			1. fondsstyre	2. fondsstyre	3. fondsstyre	4. fondsstyre	5. fondsstyre	
6,50	Askey Kommune	1970/87			1 045			1 045
7,50	Bamble Kommune	1975/92		1 340				1 340
7,50	Bamble Kommune	1976/93		700				700
7,50	Bamble Kommune	1976/93	II	700				700
5,50	Bergen Kommune	1962/82		20	30	50	20	210
5,50	Bergen Kommune	1966/81		146	106	67	71	520
5,50	Bergen Kommune	1969/87			1 850			1 850
5,50	Bergen Kommune	1970/85			790			790
6,50	Bergen Kommune	1971/86			330			330
7,50	Bergen Kommune	1974/92			1 680			1 680
6,50	Bodø Kommune	1973/90					1 200	1 200
7,50	Bodø Kommune	1974/91					2 250	2 250
7,50	Bodø Kommune	1975/92					470	470
7,50	Bodø Kommune	1976/93					5 000	5 000
8,50	Buskerud Industriselskap A/S	1979/96	I					500
5,50	Bærum Kommune	1962/82		117	32	49	55	314
5,50	Bærum Kommune	1964/82		60	55	20	20	175
5,50	Bærum Kommune	1965/83		590	435	240	220	1 785
5,50	Bærum Kommune	1968/85		1 180				1 180
5,50	Bærum Kommune	1969/86		1 310				1 310
6,50	Bærum Kommune	1970/87		1 175				1 175
6,50	Bærum Kommune	1972/89		340				340
7,00	Bærum Kommune	1976/84		1 330				1 330
6,25	Drammen Kommune	1971/85		480				480
7,50	Drammen Kommune	1974/91		390				390
7,50	Drammen Kommune	1975/92		460				460
5,50	Fana Kommune	1966/81		119	95	88	28	417
5,50	Fana Kommune	1968/83			790			790
6,50	Fana Kommune	1970/85			960			960
6,50	Fana Kommune	1971/86			1 100			1 100
7,50	Flora Kommune	1975/93			1 790			1 790
6,50	Fredrikstad Havnevesen	1971/91		320				320
6,50	Fredrikstad Havnevesen	1971/88	II	1 970				1 970
7,50	Førde Kommune	1974/91			710			710
7,50	Førde Kommune	1976/93			500			500
5,50	Gjøvik Kommune	1965/83		44	21	11	21	105
6,50	Gjøvik Kommune	1970/87		760				760
6,50	Glitreannverket I/S	1972/89		280				280

Pst.	Lånets namn	År	Pålydende beløp i tusen kroner					I alt
			1. fondsstyre	2. fondsstyre	3. fondsstyre	4. fondsstyre	5. fondsstyre	
7,50	Glitrevannverket I/S	1974/91		390				390
7,50	Glitrevannverket I/S	1975/92		680				680
7,50	Glitrevannverket I/S	1976/93		960				960
7,50	Hadsel Kommune	1975/91			2 000			2 000
6,50	Harstad Kommune	1969/89			1 117			1 117
6,50	Harstad Kommune	1971/91			1 030			1 030
6,50	Harstad Kommune	1972/92			1 870			1 870
7,50	Harstad Kommune	1974/96			2 330			2 330
7,50	Harstad Kommune	1976/94			4 860			4 860
6,50	Haugesund Kommune	1970/91			1 020			1 020
6,50	Haugesund Kommune	1971/92			620			620
6,50	Haugesund Kommune	1972/93			1 450			1 450
7,50	A/S Heimdalsbyen	1976/92						
7,50	A/S Heimdalsbyen	1977/93	I			3 000		3 000
7,50	A/L Hedemarken Interk. avløpssamb.	1976/93		1 920		4 000		4 000
5,50	Hordaland Fylke	1969/84						
6,50	Hordaland Fylke	1970/87			1 310			1 310
6,50	Hordaland Fylke	1971/88			795			795
7,50	Hordaland Fylkeskommune	1977/94	I		640			640
7,50	Horten og Borre Kommuner	1974/91			2 000			2 000
7,50	I. T. A. Int.komm. Selsk. Arend.Gr.stad	1975/92		1 270				1 270
6,50	Karmøy Kommune	1971/89		360				360
5,50	Kongsberg Kommune	1965/83		400				400
6,50	Kragerø Kommune	1971/88		960				960
6,50	Kristiansund Kommune	1973/90				1 320		1 320
7,50	Kristiansund Kommune	1974/91				1 270		1 270
7,50	Kristiansund Kommune	1975/92				1 380		1 380
7,50	Kristiansund Kommune	1976/93				2 410		2 410
5,50	Laksevåg Kommune	1968/83			800			800
6,50	Laksevåg Kommune	1970/85			940			940
6,50	Laksevåg Kommune	1971/86			220			220
7,50	Leivik Kommune	1976/93						
5,50	Levanger Kommune	1964/82		22		16		1 000
5,50	Lillehammer Kommune	1966/84		6		5		100
7,50	Lillehammer Kommune	1976/93			7			60
8,50	A/S Lofotenbroene	1979/96		560				560
6,50	Lør.sk., Skedsmo, Ræl. sentr.renseanl.	1970/87		28				1 500
6,50	Lør.sk., Skedsmo, Ræl. sentr.renseanl.	1971/88		35				818
6,50	Lørenskog Kommune	1973/91		600				600
				1 630				1 630

Fst.	Lånets navn	År	Pålydende beløp i tusen kroner					I alt
			1. fondsstyre	2. fondsstyre	3. fondsstyre	4. fondsstyre	5. fondsstyre	
5,50	Molde Kommune	1967/85	180			150		330
5,50	Molde Kommune	1969/86				990		990
7,50	Molde Kommune	1975/91				1 550		1 550
5,50	Moss og Rygge Kommuner	1967/84	874	340	319	296	207	2 036
5,50	Moss og Rygge Kommuner	1968/85	830					830
7,50	Moss Kommune	1976/93	460					460
6,50	A/L Motorveffinans	1972/86	216	510				726
7,50	A/L Motorveffinans	1974/91		1 350				1 350
7,50	A/L Motorveffinans	1975/91		900				900
7,50	A/L Motorveffinans	1976/91		1 980				1 980
7,50	A/L Motorveffinans	1977/91		500				500
5,50	Møre og Romsdal Fylke	1969/86				1 470		1 470
6,50	Møre og Romsdal Fylke	1970/87				1 178		1 178
6,50	Møre og Romsdal Fylke	1970/87	880			1 294		2 174
7,50	Namsos Kommune	1975/92				730		730
5,50	Narvik Kommune	1965/83					541	541
6,50	Narvik Kommune	1970/87					1 090	1 090
7,50	Nedre Romerike Vannverk A/L	1975/93	1 790					1 790
7,50	Nedre Romerike Vannverk A/L	1976/94	1 000					1 000
7,50	Nesodden Kommune	1975/92	1 930					1 930
5,50	Nittedal Kommune	1968/86	640					640
6,50	Nittedal Kommune	1971/88	1 310					1 310
7,50	Nittedal Kommune	1975/92	1 400					1 400
7,50	Nome Industriselskap A/S	1977/94		1 500				1 500
6,50	Nord-Trøndelag Fylke	1972/89				380		380
7,50	Nordkapp Kommune	1976/93					1 000	1 000
6,50	Nordland Fylke	1970/87					1 330	1 330
6,50	Nordland Fylke	1971/88					320	320
6,50	Nordre Follo Kloakkverk	1971/89	660					660
5,50	Oppgård Kommune	1965/83	100	80	60	50	10	300
5,50	Oppgård Kommune	1967/85	155	75	75	40	55	400
6,50	Oppgård Kommune	1971/89	1 780					1 780
6,50	Oppgård Kommune	1973/90	1 170					1 170
7,50	Oppgård Kommune	1975/92	1 860					1 860
6,50	Oppland Fylke	1971/88	720					720
5,50	Oslo Kommune	1965/80	167	51	134	66	74	492
5,50	Oslo Kommune	1968/83	3 955	505	500	375	301	5 636
5,50	Oslo Kommune	1969/84	3 050					3 050

P.st.	Lånets navn	År	Pålydende beløp i tusen kroner					I alt
			1. fondsstyre	2. fondsstyre	3. fondsstyre	4. fondsstyre	5. fondsstyre	
7,50	Oslo Konserthus A/S	1975/92	4 570					4 570
7,50	Oslo Konserthus A/S	1976/93	4 000					4 000
6,50	Porsgrunn Kommune	1973/90		1 490				1 490
5,50	Rana Kommune	1965/85					960	960
5,50	Rana Kommune	1967/85					490	490
7,50	Rana Kommune	1975/92					480	480
7,50	Rana Kommune	1976/94					4 000	4 000
6,50	Ringerike Kommune	1970/90		1 150				1 150
7,50	Røros Kommune	1974/91			820			820
5,50	Sandnes Kommune	1968/83			1 140			1 140
6,50	Sandnes Kommune	1970/85			970			970
6,50	Skedsmo Kommune	1970/87	920					920
7,50	Skedsmo Kommune	1974/91	820					820
5,50	Skien Kommune	1967/84	100		85		23	341
5,50	Skien Kommune	1969/86	1 100			52		1 100
6,50	Skien Kommune	1971/88	800					800
6,50	Skien Kommune	1973/90	1 620					1 620
7,50	Skien Kommune	1975/92	460					460
5,50	Stavanger Kommune	1968/86			1 040			1 040
6,50	Stavanger Kommune	1970/88			810			810
7,50	Stavanger Kommune	1975/92			1 450			1 450
6,50	Steinkjer Kommune	1971/88					380	380
7,50	Steinkjer Kommune	1976/93					3 000	3 000
7,50	Stjørdal Kommune	1976/93					2 500	2 500
7,50	Sør-Varanger Kommune	1976/93						5 000
7,50	Tønsbergfjordens avløpsutvalg	1974/91		410				410
5,50	Tromsø Kommune	1968/86	940					940
5,50	Tromsø Kommune	1969/86	400					400
6,50	Tromsø Kommune	1970/87						2 460
6,50	Tromsø Kommune	1971/88					880	1 280
6,50	Tromsø Kommune	1971/88					1 120	1 120
6,50	Tromsø Kommune	1971/88					1 230	1 230
6,50	Tromsø Kommune	1971/88					913	913
6,50	Tromsø Kommune	1972/89					590	590
6,50	Tromsø Kommune	1973/90					3 372	3 372
7,50	Tromsø Kommune	1974/91					1 110	1 110
7,50	Tromsø Kommune	1975/92					770	770
7,50	Tromsø Kommune	1976/93					2 700	2 700
5,50	Trondheim og Strinda Kommuner	1961/84	55	15	16	5	5 000	5 000
								11
								102

II
III

Pst.	Låneis navn	År	Pålydende beløp i tusen kroner					I alt
			1. fondsstyre	2. fondsstyre	3. fondsstyre	4. fondsstyre	5. fondsstyre	
5,50	Trondheim Kommune	1964/84	245	142	122	73	74	656
5,50	Trondheim Kommune	1968/86				1 900		1 900
6,50	Trondheim Kommune	1970/87				960		960
6,50	Trondheim Kommune	1971/88				560		560
6,50	Trondheim Kommune	1972/89				1 380		1 380
6,50	Trondheim Kommune	1973/90				2 260		2 260
7,50	Tronstadvann Interkomm. Vannverk	1974/91	660					660
7,50	Tronstadvann Interkomm. Vannverk	1975/92	690					690
7,50	Tronstadvann Interkomm. Vannverk	1976/93	500					500
7,25	Tungenes Ferjeterminal A/S	1977/90			2 000			2 000
8,25	Tungenes Ferjeterminal A/S	1978/91			700			700
8,25	Tungenes Ferjeterminal A/S	1979/92	I		800			800
7,50	Verdal Kommune	1974/91				800		800
7,50	Verdal Kommune	1975/92				1 790		1 790
7,50	Vågsøy Kommune	1976/93			2 500			2 500
5,50	Alesund Kommune	1967/84		160		60		220
6,50	Alesund Kommune	1969/86				730		730
7,50	Alesund Kommune	1974/91				480		480
7,50	Alesund Kommune	1976/93				2 000		2 000
8,50	Alesund Kommune	1978/95				1 500		1 500
5,50	Asane Kommune	1968/83			860			860
6,50	Asane Kommune	1970/85			910			910
6,50	Asane Kommune	1971/86			740			740
7,50	A/S Asane Senter	1976/93			3 250			3 250
	Pålydende beløp		61 849	29 618	42 848	43 786	63 705	241 806
	Bokført beløp		61 489	29 542	42 565	43 637	63 508	240 741
<i>Kredittforeninger og kredittaksjeselskaper</i>								
6,50	Strukturfinans	1970/88	1 101	779	704	255		2 839
6,50	Strukturfinans	1971/89	791	1 391	400			2 582
6,50	Strukturfinans	1971/89		525	675			1 200
6,50	Strukturfinans	1972/90	550	1 175	600	200		2 525
6,50	Strukturfinans	1972/90	852	380	390			1 622
6,50	Strukturfinans	1973/91	895	685	435	330		2 345
6,50	Strukturfinans	1973/91	1 025	525	475	425		2 450
6,50	Strukturfinans	1974/92	1 400	600	575	450		3 025
7,50	Strukturfinans	1974/92	2 110	765	800	570		4 245

Pst.	Låneis navn	Pst.	År	Pålydende beløp i tusen kroner					I alt
				1. fondsstyre	2. fondsstyre	3. fondsstyre	4. fondsstyre	5. fondsstyre	
7,50	Strukturfinans		1974/92	1 170					1 170
7,50	Strukturfinans		1975/93	1 250	625	1 100	500		3 475
7,50	Strukturfinans		1975/93	2 125	1 100	1 125	825		5 175
7,50	Strukturfinans		1975/93	1 525		1 400	675		3 600
7,50	Strukturfinans		1976/94	1 200	700	675	500	425	3 500
7,50	Strukturfinans		1976/94	2 150	1 200	1 275	1 000		5 625
7,50	Strukturfinans		1976/94	2 225	1 225	1 275	975		5 700
7,50	Strukturfinans		1977/95	1 750	950	975	750	575	5 000
7,50	Strukturfinans		1977/95	3 350	575	575	650	350	5 500
2,75	Strukturfinans		1941/89		647	654	513	415	2 229
2,50	Bykreditt ser. 3 avd. 3		1946/04		733	742	582	474	2 531
5,00	Bykreditt ser. 3 avd. 5		1958/99	2 875	296	3 440	62	40	6 651
5,00	Bykreditt ser. 5 avd. 1		1961/99	4 306	50	83		60	4 561
5,00	Bykreditt ser. 5 avd. 2		1965/05	5 705	1 390		1 370		8 465
5,00	Bykreditt ser. 5 avd. 3		1964/02	4 282	635	647	530	415	6 509
5,00	Bykreditt ser. 5 avd. 4		1966/99	9 505	7 414	3 206	4 044	3 940	28 109
5,00	Bykreditt ser. 5 avd. 5		1967/87	1 530	960	810	735	635	4 670
5,25	Bykreditt ser. 6 avd. 1		1969/01		1 800			1 780	3 580
6,25	Bykreditt ser. 6 avd. 2		1968/02	13 851	7 110	7 070	5 240	3 560	36 831
6,25	Bykreditt ser. 6 avd. 3		1972/04	15 489	8 205	9 703	7 828	5 002	46 227
7,25	Bykreditt ser. 6 avd. 4		1974/05	77 461	30 338	36 695	28 645	29 131	202 270
7,25	Bykreditt ser. 6 avd. 5		1977/07	93 930	46 520	47 190	35 990	28 140	251 770
8,25	Bykreditt ser. 7 avd. 1		1979/08	16 100	7 700	7 700	5 800	4 700	42 000
5,00	Hypotekfor. for 2. pr. ser. 6 avd. 2		1955/98	270	160	140	120	110	800
5,25	Hypotekfor. for 2. pr. ser. 6 avd. 3		1962/07	445					445
5,50	Hypotekfor. for 2. pr. ser. 7 avd. 1		1962/98	367	191	170	146	120	994
5,50	Hypotekfor. for 2. pr. ser. 7 avd. 3		1967/90	2 060	1 080	940	800	820	5 700
5,50	Hypotekfor. for 2. pr. ser. 7 avd. 5		1969/90		650		450	600	1 700
6,50	Hypotekfor. for 2. pr. ser. 7 avd. 6		1969/90	2 840	1 120	1 590	610	1 460	7 620
6,50	Hypotekfor. for 2. pr. ser. 7 avd. 7		1972/92	5 000	3 885	3 015	1 545	1 260	14 705
6,50	Hypotekfor. for 2. pr. ser. 7 avd. 8		1974/94	3 075	650	2 600	800	865	7 990
7,50	Hypotekfor. for 2. pr. ser. 7 avd. 9		1974/94	15 800	5 365	6 300	3 685	3 030	34 180
7,50	Hypotekfor. for 2. pr. ser. 7 avd. 10		1976/96	30 000	15 000	15 200	11 400	8 400	80 000
8,50	Hypotekfor. for 2. pr. ser. 8 avd. 1		1978/93	6 000	3 200	3 300	2 500	2 000	17 000
8,50	Hypotekfor. for 2. pr. ser. 9 avd. 1		1978/95	600	500	300	400	200	2 000
8,50	Hypotekfor. for 2. pr. ser. 9 avd. 2		1978/01	7 600	4 000	4 300	3 100	2 500	21 500
7,00	A/S Eksporthfinans		1975/84	725	375	350	325	275	2 050
7,50	A/S Eksporthfinans		1975/92	2 566	1 279	1 270	1 017	943	7 075

Pst.	Lånets navn	År	Pålydende beløp i tusen kroner					I alt	
			1. fondsstyre	2. fondsstyre	3. fondsstyre	4. fondsstyre	5. fondsstyre		
7,50	A/S Eksportfinans	1975/92	II	2 225	1 225	1 250	975	725	6 400
7,00	A/S Eksportfinans	1975/84	II	1 825	275	675	400	300	3 475
7,50	A/S Eksportfinans	1975/92	III	3 275	1 825	1 650	1 400	1 125	9 275
7,00	A/S Eksportfinans	1975/84	III	950	475	725	525	325	3 000
7,00	A/S Eksportfinans	1975/84	IV	1 125		1 450	550		3 125
7,50	A/S Eksportfinans	1976/93	I	3 350	1 825	1 825	1 450	1 175	9 625
7,00	A/S Eksportfinans	1976/85	I	3 350	1 975	2 100	1 375	1 175	9 975
7,00	A/S Eksportfinans	1976/85	II	9 425	6 196	8 305	3 700	2 775	30 401
7,50	A/S Eksportfinans	1976/93	II	6 907	3 625	3 675	2 875		17 082
7,50	A/S Eksportfinans	1976/93	III	14 050	7 450	7 600	5 900		35 000
7,50	A/S Eksportfinans	1976/93	IV	12 800	15 000	16 650	550		45 000
7,00	A/S Eksportfinans	1976/85	III	8 380		6 640	2 610		19 710
7,00	A/S Eksportfinans	1977/86		12 360	5 710	2 900	2 220		24 870
7,50	A/S Eksportfinans	1977/94		1 240					1 240
7,50	A/S Eksportfinans	1977/94	II	1 300					1 300
7,50	A/S Eksportfinans	1977/94	III	4 510	1 910	1 940	1 480	1 160	11 000
7,50	A/S Eksportfinans	1977/94	IV	5 275	2 850	2 900	2 225	1 750	15 000
7,50	A/S Eksportfinans	1977/94	V	12 220	5 365	5 450	5 165	2 900	31 100
7,50	A/S Eksportfinans	1977/94	VI	10 598	7 280	7 320	4 440	4 430	34 068
8,00	A/S Eksportfinans	1977/86	I	3 450	1 700	1 650	4 050	1 050	11 900
8,00	A/S Eksportfinans	1977/86	II	1 500	850	775	700	415	4 240
8,50	A/S Eksportfinans	1978/95	I	5 250	2 850	2 900	2 250	1 750	15 000
8,50	A/S Eksportfinans	1978/95	II	3 500	1 900	1 950	1 500	1 150	10 000
8,50	A/S Eksportfinans	1979/96	I		14 850	4 850	2 400	2 900	25 000
8,50	A/S Eksportfinans	1979/96	II		13 550	4 850	3 700	2 900	25 000
8,375	A/S Eksportfinans	1979/92	I	3 800	5 750	15 550	4 450	3 450	33 000
8,375	A/S Eksportfinans	1979/92	II	4 800	4 800	13 600	3 700	2 900	25 000
10,375	A/S Eksportfinans	1979/92	I	4 400	2 375	2 425	1 850	1 450	12 500
5,375	A/S Eksportfinans	1967/82	I	10	20	20	10	10	70
5,375	A/S Eksportfinans	1967/82	II	140	30	60	50	30	310
5,75	A/S Eksportfinans	1968/85	I	1 892	451	680	266	128	3 417
5,75	A/S Eksportfinans	1968/85	II	2 910	1 490	1 750	640	1 040	7 830
5,75	A/S Eksportfinans	1969/86				430	1 390	1 080	2 900
6,50	A/S Eksportfinans	1969/86		4 120	1 290		490		5 900
6,50	A/S Eksportfinans	1969/86	II	770	520	1 620	265		3 175
6,50	A/S Eksportfinans	1970/87		502	891	1 832	962		4 187
6,50	A/S Eksportfinans	1970/87	II	3 030	552	272			3 854
6,50	A/S Eksportfinans	1970/87	III		2 040	580		1 090	3 710

Prt.	Lånets navn	År	Pålydende beløp i tusen kroner					I alt
			1. fondsstyre	2. fondsstyre	3. fondsstyre	4. fondsstyre	5. fondsstyre	
6,50	A/S Eksportfinans	1970/87	IV	5 560	2 220	1 070		8 850
6,50	A/S Eksportfinans	1971/88	IV	3 170	580	520		4 270
6,50	A/S Eksportfinans	1972/89		1 675			475	2 150
6,50	A/S Eksportfinans	1972/89	II	700	400	150	175	1 425
6,50	A/S Eksportfinans	1972/89	III	1 432	575	550		2 557
6,50	A/S Eksportfinans	1972/89	IV		500	840	300	1 640
6,50	A/S Eksportfinans	1973/90		755	285	325	250	1 890
6,50	A/S Eksportfinans	1973/90	II	555	385	450	275	1 865
6,50	A/S Eksportfinans	1973/90	III	986	426	534	302	2 523
6,50	A/S Eksportfinans	1974/91		700	350	400	250	1 975
7,50	A/S Eksportfinans	1974/91		750	425	425	300	2 150
7,50	A/S Eksportfinans	1974/91	II	650	275	325	275	1 750
7,50	A/S Eksportfinans	1974/91	III	600	300	350	225	1 725
5,00	Kjøbm. Kreditforening ser. 5 avd. 1	1958/95		497	280	286	174	1 371
5,00	Kjøbm. Kreditforening ser. 6 avd. 1	1966/99		1 320	600	360	890	4 000
6,00	Kjøbm. Kreditforening ser. 7 avd. 1	1970/90		1 765	995	975	1 320	6 015
7,25	Kjøbm. Kreditforening ser. 8 avd. 1	1974/94		12 585	2 450	7 125	4 450	29 610
8,50	Kjøbm. Kreditforening ser. 9 avd. 1	1977/95		6 650	3 600	3 700	2 850	19 000
5,00	A/S Låneinst. for Skipsbyggeriene	1964/89		241	126	159	103	742
5,00	A/S Låneinst. for Skipsbyggeriene	1965/90		265	135	140	90	705
6,75	A/S Låneinst. for Skipsbyggeriene	1976/85		47 150	26 775	21 975	19 075	117 000
6,75	A/S Låneinst. for Skipsbyggeriene	1976/85	II	39 775	19 525	20 200	10 250	89 750
6,75	A/S Låneinst. for Skipsbyggeriene	1976/85	III	4 800	2 475	2 525	1 950	11 750
6,75	A/S Låneinst. for Skipsbyggeriene	1977/86	I	7 225	3 950	7 750	3 075	16 675
6,75	A/S Låneinst. for Skipsbyggeriene	1977/87	II	14 050	7 650	9 700	5 925	40 000
7,00	A/S Låneinst. for Skipsbyggeriene	1977/90	I	9 550	9 550	7 400	4 625	26 650
7,875	A/S Låneinst. for Skipsbyggeriene	1977/89	I	3 510	1 910	1 940	1 480	10 000
7,25	A/S Låneinst. for Skipsbyggeriene	1979/86	I	30 950	4 700	3 700	3 700	30 950
7,50	A/S Låneinst. for Skipsbyggeriene	1979/84	I	23 700	2 350	1 850	1 850	35 000
7,875	A/S Låneinst. for Skipsbyggeriene	1979/91	I	14 550	38 200	29 600	23 200	20 200
7,50	A/S Låneinst. for Skipsbyggeriene	1979/87	II	70 200	38 800	38 800	29 600	200 000
5,00	Norges Hyp.for. Næring. ser. 5 avd. 1	1959/80		50	20	40	20	150
5,00	Norges Hyp.for. Næring. ser. 5 avd. 2	1961/85		880	429	495	393	2 528
5,00	Norges Hyp.for. Næring. ser. 5 avd. 3	1963/83		675	460	470	385	2 215
5,00	Norges Hyp.for. Næring. ser. 5 avd. 4	1967/87		2 790	1 900	1 885	1 715	8 986
5,00	Norges Hyp.for. Næring. ser. 5 avd. 5	1968/88		4 910	1 850	1 525	1 080	10 242
6,50	Norges Hyp.for. Næring. ser. 5 avd. 6	1969/89		5 200	2 975	1 175	2 250	12 278
6,50	Norges Hyp.for. Næring. ser. 6 avd. 1	1970/90		3 775		775	525	6 250

Pst.	Lånets namn	År	Pålydende beløp i tusen kroner					I alt
			1. fondsstyre	2. fondsstyre	3. fondsstyre	4. fondsstyre	5. fondsstyre	
6,50	Norges Hyp.for. Næring. ser. 6 avd. 2	1971/91	12 305	4 245	4 490	1 225	1 170	23 435
6,50	Norges Hyp.for. Næring. ser. 6 avd. 3	1972/92	17 140	6 270	8 370	4 750	3 440	39 970
7,50	Norges Hyp.for. Næring. ser. 7 avd. 1	1974/92	11 275	3 625	6 975	2 475	2 550	26 900
7,50	Norges Hyp.for. Næring. ser. 7 avd. 2	1975/93	32 750	17 400	17 575	13 800	11 100	92 625
7,50	Norges Hyp.for. Næring. ser. 7 avd. 3	1976/94	42 750	22 650	22 650	17 250	13 000	118 300
7,50	Norges Hyp.for. Næring. ser. 7 avd. 4	1976/96	27 120	13 820	15 320	13 785	2 710	72 755
7,50	Norges Hyp.for. Næring. ser. 7 avd. 6	1977/95	16 350	7 650	8 800	7 200		40 000
8,50	Norges Hyp.for. Næring. ser. 7 avd. 9	1978/95	35 100	19 100	19 400	14 800	11 600	100 000
8,50	Norges Hyp.for. Næring. ser. 7 avd. 9	1979/99	35 100	19 100	19 400	14 800	11 600	100 000
2,50	Landkreditt ser. 6 avd. 2	1946/10	210	115	116	70	75	586
5,00	Landkreditt ser. 8 avd. 1	1960/14	653	1 045	340	1 390	215	3 643
5,00	Landkreditt ser. 8 avd. 3	1963/87	101	70	85	50	15	321
5,00	Landkreditt ser. 9 avd. 1	1967/00				630		630
5,00	Landkreditt ser. 9 avd. 2	1967/90	1 320	400	50	490	90	2 350
8,125	Landkreditt ser. 9 avd. 3	1969/01	80	360		440	240	1 120
6,25	Landkreditt ser. 9 avd. 4	1969/02	5 240	1 760	2 430	1 910		11 340
6,25	Landkreditt ser. 9 avd. 5	1969/92	3 180	830	1 160	720		5 890
6,25	Landkreditt ser. 10 avd. 1	1973/06	5 065	2 550	2 511	2 069	1 700	13 895
6,25	Landkreditt ser. 10 avd. 2	1973/96	1 954	1 005	1 078	820	600	5 457
7,25	Landkreditt ser. 10 avd. 3	1974/09	59 700	33 050	31 075	22 325	18 650	164 800
7,25	Landkreditt ser. 10 avd. 4	1974/99	19 875	5 525	11 700	10 025	5 050	52 175
8,00	Landkreditt ser. 11 avd. 1	1979/11	13 950	7 625	7 750	5 925	4 625	39 875
8,00	Landkreditt ser. 11 avd. 2	1979/01		1 925	6 450	1 475	1 150	11 000
5,50	Landhypotek 4—1	1964/94	390					390
6,50	Landhypotek 5—1	1970/96	690					690
7,50	Landhypotek 5—2	1974/96	2 480	1 195	1 255	1 110	875	6 915
7,50	Landhypotek 6—1	1977/03	4 805	2 610	2 510	2 010	1 450	13 385
6,50	Norges Skibshypotek A/S	1973/83	705	875	1 525	525		2 230
7,50	Norges Skibshypotek A/S	1974/84	1 300		1 100			3 800
7,50	Norges Skibshypotek A/S	1976/86	505					505
7,50	Norges Skibshypotek A/S	1976/86	11 600	4 735	4 865	3 485	24 685	24 685
7,50	Norges Skibshypotek A/S	1977/87	2 250	850	775	725	550	5 150
7,50	Norges Skibshypotek A/S	1977/87	800					800
7,75	Norges Skibshypotek A/S	1977/90	6 050	575	575	450	350	8 000
8,50	Norges Skibshypotek A/S	1978/88	1 550	850	800	575	500	4 275
8,50	Norges Skibshypotek A/S	1979/91	3 525	1 900	1 950	1 475	1 150	10 000
8,50	Norges Skibshypotek A/S	1979/91	11 525	3 800	3 900	5 950	2 325	27 500
7,50	Norges Skibshypotekforening avd. 21	1975/86	865					865

Folketrygdfondet — melding om verksemnda til fondsstyra i 1979

55

Pst.	Lånets navn	År	Pålydende beløp i tusen kroner					I alt
			1. fondsstyre	2. fondsstyre	3. fondsstyre	4. fondsstyre	5. fondsstyre	
7,50	Norges Skibshypotekforening avd. 22	1976/87	1 215					1 215
7,75	Norges Skibshypotekforening avd. 23	1977/90	4 000					4 000
10,50	Norges Skibshypotekforening avd. 25	1979/91	875	480	485	370	290	2 500
6,50	Norsk Skibs Hypotekbank A/S	1972/82	380	220	545	150	125	1 420
6,50	Norsk Skibs Hypotekbank A/S	1972/82	1 064					1 064
6,50	Norsk Skibs Hypotekbank A/S	1973/83	9 056					9 056
7,50	Norsk Skibs Hypotekbank A/S	1975/85	2 698	1 874	1 741	1 443	1 222	8 978
7,50	Norsk Skibs Hypotekbank A/S	1975/85	2 030	1 445	1 265	1 100	760	6 600
7,50	Norsk Skibs Hypotekbank A/S	1976/86	3 825		1 250	1 050	150	6 275
7,50	Norsk Skibs Hypotekbank A/S	1976/86	820					820
7,50	Norsk Skibs Hypotekbank A/S	1976/86	4 400	2 275	2 075	2 159		10 909
7,50	Norsk Skibs Hypotekbank A/S	1976/86	114	1 340				1 454
7,50	Norsk Skibs Hypotekbank A/S	1977/87			123	322	585	1 030
7,50	Norsk Skibs Hypotekbank A/S	1977/87	5 925	2 100	2 250	1 775	1 400	13 450
7,50	Norsk Skibs Hypotekbank A/S	1977/87	8 811	4 440	4 629	2 721	2 115	22 716
8,50	Norsk Skibs Hypotekbank A/S	1977/87	4 175	2 175	2 075	1 825	1 475	11 725
8,50	Norsk Skibs Hypotekbank A/S	1978/88	14 350	4 800	4 805	3 612	2 920	30 487
8,50	Norsk Skibs Hypotekbank A/S	1979/89	8 230	950	950	750	600	11 480
8,50	Norsk Skibs Hypotekbank A/S	1979/89	3 488	950	950	4 750	600	10 738
5,50	A/S Næringskreditt	1965/80	6	11	7	64	5	93
5,50	A/S Næringskreditt	1967/83						2 010
5,50	A/S Næringskreditt	1968/84		1 270		1 130	880	4 725
6,50	A/S Næringskreditt	1969/85				1 830	1 625	1 800
6,50	A/S Næringskreditt	1970/86	450		220	810	990	3 888
6,50	A/S Næringskreditt	1971/87	880			1 530	1 688	2 620
6,50	A/S Næringskreditt	1972/87	2 048		640	860	880	6 838
6,50	A/S Næringskreditt	1973/88	3 400	2 350	2 040	1 280	520	10 200
7,50	A/S Næringskreditt	1974/89	6 080	2 280	2 280	2 040	680	15 200
7,50	A/S Næringskreditt	1975/90	3 360	840	1 680	2 280	2 280	8 400
7,50	A/S Næringskreditt	1975/90	4 180	1 270	2 150	1 680	840	9 670
7,50	A/S Næringskreditt	1976/91	16 200	8 650	8 700	1 100	970	46 000
7,50	A/S Næringskreditt	1977/92	4 070	6 250	9 000	7 600	5 600	37 000
8,00	A/S Næringskreditt	1978/88	4 050	3 200	3 550	2 100	1 080	14 400
8,00	A/S Næringskreditt	1978/89	3 550	6 700	4 850	2 100	1 500	19 200
6,50	Redernes Skibskreditfor. serie 24	1972/82	410			2 900	1 200	410
6,50	Redernes Skibskreditfor. serie 25	1972/82	25		200			225
6,50	Redernes Skibskreditfor. serie 26	1973/83	1 320	1 160	760	610		3 850
6,50	Redernes Skibskreditfor. serie 27	1973/83	1 570	970	530	970		4 040

P.t.	Lånets navn	År	Pålydende beløp i tusen kroner					I alt
			1. fondsstyrer	2. fondsstyrer	3. fondsstyrer	4. fondsstyrer	5. fondsstyrer	
7,50	Redernes Skibskreditfor. serie 28	1974/84	1 020	380	1 950	1 410		4 760
7,50	Redernes Skibskreditfor. serie 29	1974/84	1 975		625			2 600
7,50	Redernes Skibskreditfor. serie 30	1975/85	1 350	925	575	425		3 275
7,50	Redernes Skibskreditfor. serie 33	1976/86	2 550	1 500	1 650	1 375		7 075
7,50	Redernes Skibskreditfor. serie 35	1977/87	1 500	850	775	650	500	4 275
7,75	Redernes Skibskreditfor. serie 36	1977/90	8 225	3 350	3 350	2 575	2 050	19 550
8,50	Redernes Skibskreditfor. serie 37	1978/88	1 750	950	975	2 750	575	7 000
8,50	Redernes Skibskreditfor. serie 39	1979/89	3 525	1 900	1 950	2 975	1 150	11 500
10,50	Redernes Skibskreditfor. serie 40	1979/91	2 635	1 430	1 455	1 110	870	7 500
5,50	Sparebankenes Obligasjonskasse A/S	1968/89	330	260	200	170	280	1 240
6,50	Sparebankenes Obligasjonskasse A/S	1969/90	430	500	450	158	260	1 798
6,50	Sparebankenes Obligasjonskasse A/S	1970/90	180	260	240			680
6,50	Sparebankenes Obligasjonskasse A/S	1971/91	380			190		570
6,50	Sparebankenes Kredittselskap A/S	1972/92	960	560	570	490		2 580
6,50	Sparebankenes Kredittselskap A/S	1973/93	920	470	480	365	315	2 550
6,50	Sparebankenes Kredittselskap A/S	1973/94	1 715	960	950	700	665	4 990
7,50	Sparebankenes Kredittselskap A/S	1974/94	1 400	775	710	580	450	3 915
7,50	Sparebankenes Kredittselskap A/S	1975/95	2 570	1 338	1 535	1 090	814	7 347
7,50	Sparebankenes Kredittselskap A/S	1975/96	4 625	2 500	2 625	1 925	1 625	13 300
7,50	Sparebankenes Kredittselskap A/S	1976/96	6 050	3 250	3 200	2 700	2 150	17 350
7,50	Sparebankenes Kredittselskap A/S	1976/97	1 150	650	775	600	375	3 550
7,50	Sparebankenes Kredittselskap A/S	1977/97	8 050	4 350	4 400	3 450	2 500	22 750
8,50	Sparebankenes Kredittselskap A/S	1978/96	5 600	3 050	3 050	2 400	1 900	16 000
8,50	Sparebankenes Kredittselskap A/S	1979/98	3 775	2 850	4 375	2 250	1 750	15 000
	Pålydende beløp		1 393 314	703 582	730 400	539 837	352 981	3 720 114
	Bokført beløp		1 383 839	699 948	726 901	537 009	350 940	3 698 637
	Gruppe II: Pålydende beløp		1 743 075	933 953	928 930	733 778	592 893	4 932 629
	Bokført beløp		1 731 807	929 364	924 387	730 041	590 132	4 905 731
	Gruppe I og II: Pålydende beløp		5 379 696	2 867 639	2 866 546	2 248 520	1 757 876	15 120 327
	Bokført beløp		5 350 443	2 853 490	2 850 749	2 236 774	1 749 254	15 040 710

Gjeldsbrev m. v.

Pst.	Lånets navn	År	Pålydende beløp i tusen kroner					I alt
			1. fondsstyre	2. fondsstyre	3. fondsstyre	4. fondsstyre	5. fondsstyre	
8,50	A/S Kongsberg Våpenfabrikk	1969/84	528	282	285	223	181	1 499
8,50	A/S Raufoss Ammunisjonsfabrikker	1969/84	2 464	1 316	1 330	1 043	847	7 000
7,50	Teledirektoratet	1955/81	201	107	108	85	69	570
6,25	Televerket	1966/81	282	150	152	119	97	800
6,25	Televerket	1967/82	739	395	399	313	254	2 100
4,50	Vest-Agder Fylkeskommune	1960/90	383	204	207	162	132	1 088
	Pålydende beløp		4 597	2 454	2 481	1 945	1 580	13 057
	Bokført beløp		4 529	2 418	2 444	1 916	1 557	12 864
	Totalt pålydende beløp		5 384 293	2 870 143	2 869 027	2 250 465	1 759 456	15 133 384
	Bokført beløp		5 354 972	2 855 908	2 853 193	2 238 690	1 750 811	15 053 574

Innskudd i banker pr. 31. desember 1979.

1. fondsstyre

<i>Bankens navn</i>	<i>Poststed</i>	<i>Fylke</i>	<i>Beløp i tusen kroner</i>	<i>Bankens forvaltnings- kapital i mill. kroner pr. 31. desember 1979</i>
Borge Sparebank	Sellebakk	Østfold	900	591
Fredrikstad Sparebank	Fredrikstad	»	4 850	
Eidsberg Sparebank	Mysen	»	3 550	185
Halden Sparebank	Halden	»	9 200	337
Glommen Sparebank	Fredrikstad	»	3 450	287
Marker Sparebank	Ørje	»	4 550	158
Moss Sparebank	Moss	»	3 950	275
Hobøl Sparebank	Tomter	»	300	
Rygge-Vaaler Sparebank	Moss	»	2 300	249
Sparebanken Borg	Sarpsborg	»	15 750	657
Askim Sparebank	Askim	»	500	132
Trøgstad Sparebank	Trøgstad	»	1 700	88
Tune og Rolvsøy Sparebank	Greåker	»	650	140
Kråkstad og Ski Sparebank	Ski	Akershus	4 200	114
Aurskog Sparebank	Aurskog	»	1 500	84
Fet og Rælingen Sparebank	Fetsund	»	2 050	151
Hølands Sparebank	Løken i Høland	»	250	115
Lillestrøm Sparebank	Lillestrøm	»	2 200	138
Lørenskog Sparebank	Skårer	»	1 050	104
Nittedal Sparebank	Nittedal	»	750	72
Strømmen Sparebank	Strømmen	»	2 000	123
Aas Sparebank	Ås	»	1 750	96
Vestby Sparebank	Vestby	»	300	58
Sparebanken Oslo Akershus	Oslo 1	Oslo	3 950	4 547
Enebakk Sparebank	Enebakk	Akershus	200	90
Ullensaker Sparebank	Jessheim	»	2 500	226
Skedsmo Sparebank	Skedsmokorset	»	350	66
Frogn Sparebank	Drøbak	»	1 700	146
Raumnes Sparebank	Årnes	»	2 650	201
Nannestad Sparebank	Nannestad	»	1 250	126
Gjerdrum Sparebank	Gjerdrum	»	100	53
Sørum Sparebank	Sørum	»	1 000	67
Bærum Sparebank	Sandvika	»	4 200	575
Eidsvoll Sparebank	Eidsvoll	»	6 050	236
Hurdal Sparebank	Hurd. i Romerike	»	600	50
Spareforeningen Bien	Oslo 1	Oslo	750	107
Spareskillingsbanken	Oslo 1	»	5 050	233
Hedemarken Sparebank	Hamar	Hedmark	11 400	1 330
Trysil Sparebank	Trysil	»	6 200	
Aasnes Sparebank	Flisa	»	750	
Elverum Sparebank	Elverum	»	10 000	290
Grue Sparebank	Kirkenær i Solør	»	6 800	140
Vinger Sparebank	Kongsvinger	»	6 800	209
Østerdalen Sparebank	Rena	»	5 000	221
Ringsaker Sparebank	Moelv	»	2 300	173
Nord-Østerdal Sparebank	Tynset	»	9 600	232
Sør-Gudbrandsdal Sparebank	Lillehammer	Oppland	17 700	1 180
Gjøvik Sparebank	Gjøvik	»	6 250	360
Jevnaker Sparebank	Jevnaker	»	3 650	221
Totens Sparebank	Lena	»	4 000	311
Dovre Sparebank	Dombås	»	2 150	71
Fagernes Sparebank	Fagernes	»	3 000	107

<i>Bankens navn</i>	<i>Poststed</i>	<i>Fylke</i>	<i>Beløp i tusen kroner</i>	<i>Bankens forvaltningskapital i mill. kroner pr. 31. desember 1979</i>
Lands Sparebank	Dokka	Oppland	500	174
Lom og Skjåk Sparebank	Lom	»	1 250	160
Nordre Aurdal Sparebank	Aurdal	»	2 000	70
Fron Sparebank	Vinstra	»	5 250	183
Sell Sparebank	Otta	»	2 900	120
Øystre Slidre Sparebank	Heggenes	»	250	77
Bergen Bank A/S	Oslo 1	Oslo	2 250	4 957
Bergen Bank A/S	Lillestrøm	Akershus	2 000	312
Bergen Bank A/S	Sørumsand	»	1 350	169
Bergen Bank A/S	Eidsvoll	»	1 000	141
Bergen Bank A/S	Fredrikstad	Østfold	2 000	338
Christiania Bank og Kreditkasse	Oslo 1	Oslo	5 000	8 190
Christiania Bank og Kreditkasse	Fredrikstad	Østfold	1 300	330
Christiania Bank og Kreditkasse	Moss	»	2 250	323
Christiania Bank og Kreditkasse	Halden	»	2 450	229
Christiania Bank og Kreditkasse	Sarpsborg	»	3 450	473
Christiania Bank og Kreditkasse	Elverum	Hedmark	1 250	182
Christiania Bank og Kreditkasse	Trysil	»	1 500	65
Christiania Bank og Kreditkasse	Tynset	»	1 250	54
Christiania Bank og Kreditkasse	Gjøvik	Oppland	2 000	169
Christiania Bank og Kreditkasse	Dokka	»	750	108
Christiania Bank og Kreditkasse	Fagernes	»	1 500	106
Den norske Creditbank	Oslo 1	Oslo	2 750	7 116
Den norske Creditbank	Strømmen	Akershus	3 750	473
Den norske Creditbank	Jessheim	»	1 000	183
Den norske Creditbank	Kongsvinger	Hedmark	2 950	383
Den norske Creditbank	Ski	Akershus	1 500	250
Den norske Creditbank	Moss	Østfold	750	297
Den norske Creditbank	Askim	»	2 450	243
Den norske Creditbank	Sandvika	Akershus	1 000	421
Den norske Creditbank	Hamar	Hedmark	500	379
Den norske Creditbank	Brumunddal	»	4 250	550
Den norske Creditbank	Flisa	»	500	145
Andresens Bank A/S	Oslo 1	Oslo	8 800	4 940
Bøndernes Bank A/S	Oslo 1	»	1 750	1 129
Fellesbanken A/S	Oslo 1	»	9 500	3 368
Landsbanken A/S	Oslo 1	»	6 850	1 489
A/S Kjøbmandsbanken	Oslo 1	»	775	176
Oslo Handelsbank A/S	Oslo 1	»	2 000	424
Samvirkebanken A/S	Oslo 1	»	2 600	667
Opplandsbanken A/S	Gjøvik	Oppland	12 450	411
Opplandsbanken A/S	Vinstra	»	2 000	53
Opplandsbanken A/S	Raufoss	»	450	96
Opplandsbanken A/S	Fagernes	»	2 350	36
I alt			308 025	55 881

<i>Fylker</i>	<i>Sparebanker</i>	<i>Forretningsbanker</i>	<i>I alt</i>
Østfold	51 650	14 650	66 300
Akershus	36 650	11 600	48 250
Oslo	9 750	42 275	52 025
Hedmark	58 850	12 200	71 050
Oppland	48 900	21 500	70 400
I alt	205 800	102 225	308 025

2. fondsstyre

<i>Bankens navn</i>	<i>Poststed</i>	<i>Fylke</i>	<i>Beløp i tusen kroner</i>	<i>Bankens forvaltnings- kapital i mill. kroner pr. 31. desember 1979</i>
Sparebanken Drammen	Drammen	Buskerud	10 450	838
Sparebanken Gol	Gol	»	1 845	182
Eiker Sparebank	Hokksund	»	4 866	429
Hurum Sparebank	Tofte i Hurum	»	300	98
Sparebanken Kongsberg	Kongsberg	»	5 200	291
Lier Sparebank	Drammen	»	2 916	291
Modum Sparebank	Vikersund	»	3 150	332
Ringerikes Sparebank	Hønefoss	»	1 700	416
Sandsvør Sparebank	Kongsberg	»	4 700	287
Sparebanken Sigdal og Eggedal	Prestfoss	»	50	125
Skoger Sparebank	Drammen	»	2 918	249
Aal Sparebank	Ål	»	1 100	165
Hol Sparebank	Geilo	»	950	139
Hole Sparebank	Hønefoss	»	1 141	114
Nes Prestegjelds Sparebank	Nesbyen	»	1 237	98
Nore Sparebank	Rødberg	»	200	69
Sparebanken Flesberg	Lampeland	»	750	57
Flå Sparebank	Flå	»	150	43
Hemsedal Sparebank	Hemsedal	»	250	71
Krødsherred Sparebank	Noresund	»	300	57
Sparebanken Rollag og Veggli	Rollag	»	100	48
Sparebanken Uvdal	Uvdal i Numedal	»	100	26
Sems Sparebank	Tønsberg	Vestfold	750	460
Tønsbergs Sparebank	Tønsberg	»	4 019	470
Hedrum-Lardal Sparebank	Larvik	»	3 317	211
Hedrum-Lardal Sparebank	Svarstad	»	200	57
Hortens Sparebank	Horten	»	3 350	206
Larvik Sparebank	Larvik	»	2 346	134
Nøtterø Sparebank	Borgheim	»	736	198
Sandar Sparebank	Sandefjord	»	4 413	480
Sandefjords Sparebank	Sandefjord	»	4 985	237
Andebu Sparebank	Andebu	»	500	77
Borre Sparebank	Horten	»	750	118
Brunlanes Sparebank	Larvik	»	1 200	141
Hof Sparebank	Hof i Vestfold	»	400	55
Holmestrand og Botne Sparebank	Holmestrand	»	2 545	93
Sande Sparebank	Sande i Vestfold	»	918	93
Stokke Sparebank	Stokke	»	600	86
Svelvik Sparebank	Svelvik	»	1 600	78
Tjølling Sparebank	Larvik	»	300	116
Våle Sparebank	Våle i Vestfold	»	750	62
Fredriksvørns Sparebank	Stavern	»	500	47
Ramnes Sparebank	Ramnes	»	600	61
Tjøme Sparebank	Tjøme	»	150	41
Bamble og Langesund Sparebank	Stathelle	Telemark	3 879	211
Gjerpen og Solum Sparebank	Skien	»	5 450	297
Tinn Sparebank	Rjukan	»	800	111
Heddal Sparebank	Notodden	»	2 650	113
Holla Sparebank	Ulefoss	»	2 450	103
Kragerø Sparebank	Kragerø	»	800	104
Lunde Sparebank	Lunde i Telemark	»	500	67
Spareb. Brevik, Eidanger og Porsg.	Porsgrunn	»	6 350	310
Saude og Nes Sparebank	Akkerhaugen	»	500	95
Skien Sparebank	Skien	»	3 186	224

<i>Bankens navn</i>	<i>Poststed</i>	<i>Fylke</i>	<i>Beløp i tusen kroner</i>	<i>Bankens forvaltningskapital i mill. kroner pr. 31. desember 1979</i>
Sannidal og Skåtøy Sparebank	Kragerø	Telemark	500	44
Seljord Sparebank	Seljord	»	250	67
Nissedal Sparebank	Treungen	»	500	41
Aust-Agder Sparebank	Arendal	Aust-Agder	11 938	792
Tromø Sogns Sparebank	Arendal	»	600	
Aamli Sparebank	Åmli	»	100	28
Aust-Agder Sparebank	Tvedestrand	»	650	80
Aust-Agder Sparebank	Grimstad	»	2 350	114
Lillesands Sparebank	Lillesand	»	1 350	88
Risør Sparebank	Risør	»	2 431	80
Birkenes Sparebank	Birkeland	»	1 550	78
Fjære Sogns Sparebank	Grimstad	»	1 500	82
Arendal og Omegns Sparekasse	Arendal	»	1 000	34
Bygland Sparebank	Bygland	»	500	31
Evje og Hornnes Sparebank	Evje	»	400	54
Iveland Sparebank	Iveland	»	150	17
Aust-Agder Sparebank	Risør	»	500	32
Christianssands Sparebank	Kristiansand S.	Vest-Agder	5 950	439
Flekkefjords Sparebank	Flekkefjord	»	2 553	172
Mandals Sparebank	Mandal	»	4 115	305
Oddernes Sparebank	Kristiansand S.	»	2 250	208
Sparekillingsbanken	Kristiansand S.	»	2 250	158
Farsund Sparebank	Farsund	»	2 000	100
Halse og Harkmark Sparebank	Mandal	»	300	64
Kvinesdal Sparebank	Kvinesdal	»	300	93
Lyngdal Sparebank	Lyngdal	»	2 650	133
Søgne og Greipstad Sparebank	Søgne	»	950	116
Vanse Sparebank	Vanse	»	750	78
Vennesla Sparebank	Vennesla	»	2 650	85
Bjelland og Grindheim Sparebank	Bjelland	»	100	33
Nes Sparebank	Flekkefjord	»	400	92
Nordre Undals Sparebank	Vigmostad	»	50	31
Sør-Audnedal Sparebank	Sør-Audnedal	»	500	44
Øvrebø og Hægeland Sparebank	Hægeland	»	700	31
Øyslebø og Laudal Sparebank	Øyslebø	»	150	49
Bergen Bank A/S	Notodden	Telemark	1 490	129
Christiania Bank og Kreditkasse	Drammen	Buskerud	700	688
Christiania Bank og Kreditkasse	Holmestrand	Vestfold	1 000	163
Christiania Bank og Kreditkasse	Hønefoss	Buskerud	1 198	173
Christiania Bank og Kreditkasse	Geilo	»	500	44
Christiania Bank og Kreditkasse	Arendal	Aust-Agder	750	212
Christiania Bank og Kreditkasse	Borhaug	Vest-Agder	300	60
Den norske Creditbank	Røyken	Buskerud	800	241
Den norske Creditbank	Kongsberg	»	750	193
Den norske Creditbank	Porsgrunn	Telemark	1 986	520
Den norske Creditbank	Skien	»	1 000	241
Den norske Creditbank	Lillesand	Aust-Agder	1 050	157
Den norske Creditbank	Tvedestrand	»	500	137
Den norske Creditbank	Risør	»	1 000	130
Den norske Creditbank	Mandal	Vest-Agder	1 000	96
Den norske Creditbank	Lyngdal	»	300	105
Bøndernes Bank A/S	Skien	Telemark	1 016	203
Fellesbanken A/S	Kristiansand S.	Vest-Agder	500	123
Rogalandsbanken A/S	Flekkefjord	»	250	79
Buskerudbanken A/S	Drammen	Buskerud	5 265	333

<i>Bankens navn</i>	<i>Poststed</i>	<i>Fylke</i>	<i>Beløp i tusen kroner</i>	<i>Bankens forvaltnings- kapital i mill. kroner pr. 31. desember 1979</i>
Buskerudbanken A/S	Mjøndalen	Buskerud	750	55
Buskerudbanken A/S	Gol	»	500	27
Vestfoldbanken A/S	Tønsberg	Vestfold	4 500	356
Vestfoldbanken A/S	Sandefjord	»	650	76
Telemarksbanken A/S	Skien	Telemark	5 412	271
Telemarksbanken A/S	Bø i Telemark	»	2 750	87
Telemarksbanken A/S	Kragerø	»	750	94
Telemarksbanken A/S	Porsgrunn	»	250	149
Telemarksbanken A/S	Rjukan	»	1 306	91
Sørlandsbanken A/S	Kristiansand S.	Vest-Agder	6 600	715
Sørlandsbanken A/S	Evje	Aust-Agder	250	24
Sørlandsbanken A/S	Farsund	Vest-Agder	500	26
Kr.sands og Oplands Privatbank A/S	Kristiansand S.	»	3 240	1 070
I alt			209 567	20 542

<i>Fylker</i>	<i>Sparebanker</i>	<i>Forretningsbanker</i>	<i>I alt</i>
Buskerud	44 373	10 463	54 836
Vestfold	34 929	6 150	41 079
Telemark	27 815	15 960	43 775
Aust-Agder	25 019	3 550	28 569
Vest-Agder	28 618	12 690	41 308
I alt	160 754	48 813	209 567

3. fondsstyre

<i>Bankens navn</i>	<i>Poststed</i>	<i>Fylke</i>	<i>Beløp i tusen kroner</i>	<i>Bankens forvaltningskapital i mill. kroner pr. 31. desember 1979</i>
Stavanger Sparekasse	Stavanger	Rogaland	5 300	1 180
Sand Sparebank	Sand	»	1 350	94
Strand Sparebank	Tau	»	1 700	127
Håland Sparebank	Sola	»	1 500	254
Suldal Sparebank	Suldalsosen	»	100	31
Lund Sparebank	Moi	»	150	40
Hetland Sparebank	Stavanger	»	2 650	536
Haugesunds Sparebank	Haugesund	»	5 750	375
Høyland Sparebank	Sandnes	»	2 300	267
Sandnes Sparebank	Sandnes	»	2 450	264
Egersund og Dalane Sparebank	Egersund	»	5 300	295
Gjesdal Sparebank	Ålgård	»	1 450	97
Klepp Sparebank	Kleppe	»	1 800	163
Nærbø Sparebank	Nærbø	»	1 600	110
Sauda Sparebank	Sauda	»	1 550	69
Sokndal Sparebank	Hauge i Dalane	»	500	88
Stangaland Sparebank	Kopervik	»	600	116
Time Sparebank	Bryne	»	1 400	156
Torvastad og Skåre Sparebank	Haugesund	»	1 700	136
Varhaug Sparebank	Varhaug	»	2 050	150
Avaldsnes Sparebank	Avaldsnes	»	350	39
Bjerkreim Sparebank	Vikeså	»	600	62
Finnøy Sparebank	Judaberg	»	250	34
Hjelmeland Sparebank	Hjelmeland	»	350	50
Skudenes & Aakra Sparebank	Åkrehamn	»	1 800	108
Skudeneshavn Sparebank	Skudeneshavn	»	1 400	75
Fana Sparebank	Nesttun	Hordaland	4 200	366
Kvinnherad Sparebank	Rosendal	»	4 700	208
Sund og Austevoll Sparebank	Klokkarvik	»	1 250	113
Voss Sparebank	Voss	»	2 000	222
Austrheim og Fedje Sparebank	Mastrevik	»	2 000	67
Bremnes og Moster Sparebank	Bremnes	»	750	123
Bruvik Sparebank	Dalekvam	»	1 250	81
Fjære Sparebank	Førde i Hordaland	»	2 000	63
Stord Sparebank	Stord	»	500	122
Vikøy Sparebank	Norheimsund	»	1 750	83
Ølen Sparebank	Ølen	»	1 750	78
Eid Sokn Sparebank	Sæbøvik	»	1 100	41
Etne Sparebank	Etne	»	750	68
Fitjar Sparebank	Fitjar	»	500	63
Skaanevik Sparebank	Skånevik	»	500	33
Strandebarm Sparebank	Strandebarm	»	250	36
Bergens Sparebank	Bergen	»	22 750	1 480
Askøy og Herdla Sparebank	Kleppestø	»	150	28
Os Sparebank	Os	»	450	63
Alversund og Meland Sparebank	Isdalstø	»	250	67
Arna Sparebank	Indre Arna	»	1 450	80
Åsane Sparebank	Salhus	»	2 000	91
Fjell Sparebank	Fjell	»	500	78
Lindås Sparebank	Lindås	»	2 200	44
Odda Sparebank	Odda	»	1 000	81
Sunnfjord Sparebank	Førde	Sogn og Fjordane	5 700	374
Gløppens Sparebank	Sandane	»	3 800	189
Sogndal Sparebank	Sogndal i Sogn	»	4 950	164

<i>Bankens navn</i>	<i>Poststed</i>	<i>Fylke</i>	<i>Beløp i tusen kroner</i>	<i>Bankens forvaltnings- kapital i mill. kroner pr. 31. desember 1979</i>
Indre Sogn Sparebank	Årdalstangen	Sogn og Fjordane	3 750	174
Sunnfjord Sparebank	Askvoll	»	1 350	77
Aurland Sparebank	Aurland	»	600	78
Fjaler Sparebank	Dale i Sunnfjord	»	800	79
Gaular Sparebank	Sande i Sunnfjord	»	750	68
Hafslo Sparebank	Hafslo	»	250 se	
				Luster Spare- bank
Innvik Sparebank	Innvik	»	1 750	54
Flora-Bremanger Sparebank	Florø	»	3 750	} 212
Flora-Bremanger Sparebank	Kalvåg	»	450	
Leikanger Sparebank	Leikanger	»	1 400	111
Luster Sparebank	Gaupne	»	1 000	170
Nordfjord Sparebank	Nordfjordeid	»	4 600	127
Stryn Sparebank	Stryn	»	450	68
Vik Sparebank	Vik i Sogn	»	500	82
Balestrand Sparebank	Balestrand	»	250	47
Davik Sparebank	Davik	»	100	31
Gulen Sparebank	Eivindvik	»	1 350	37
Hornindals Sparebank	Hornindal	»	700	26
Kyrkjebø Sparebank	Bjordal	»	800	5
Hyllestad Sparebank	Hyllestad	»	250	21
Indre Sogn Sparebank	Lærdal	»	1 000	45
Naustdal Sparebank	Naustd. i Sunnfj.	»	1 550	55
Selje Sparebank	Selje	»	150	46
Vågsøy Sparebank	Måløy	»	350	64
Bergen Bank A/S	Bergen	Hordaland	11 100	5 279
Bergen Bank A/S	Os	»	450	138
Bergen Bank A/S	Odda	»	500	74
Bergen Bank A/S	Skånevik	»	250	75
Bergen Bank A/S	Haugesund	Rogaland	750	641
Bergen Bank A/S	Akrehamn	»	250	86
Bergen Bank A/S	Sandnes	»	750	471
Bergen Bank A/S	Kleppe	»	250	63
Bergen Bank A/S	Førde	Sogn og Fjordane	1 000	104
Bergen Bank A/S	Måløy	»	3 450	124
Bergen Bank A/S	Sauda	Rogaland	2 950	101
Bergen Bank A/S	Nordfjordeid	Sogn og Fjordane	1 000	68
Christiania Bank og Kreditkasse	Bergen	Hordaland	250	378
Den norske Creditbank	Odda	»	1 150	121
Den norske Creditbank	Husnes	»	500	73
Den norske Creditbank	Stavanger	Rogaland	1 050	699
Den norske Creditbank	Sandnes	»	1 850	397
Den norske Creditbank	Haugesund	»	1 000	346
Den norske Creditbank	Sand	»	750	49
Den norske Creditbank	Bergen	Hordaland	250	530
Bøndernes Bank A/S	Stavanger	Rogaland	2 750	336
Bøndernes Bank A/S	Vikedal	»	250	31
Fellesbanken A/S	Bergen	Hordaland	500	195
Vestlandsbanken	Bergen	»	2 400	1 243
Vestlandsbanken	Stord	»	1 700	157
Ullensvang Privatbank	Lofthus	»	1 150	94
Vestlandsbanken	Kleppestø	»	1 550	148
Vestlandsbanken	Ytre Arna	»	300	84

<i>Bankens navn</i>	<i>Poststed</i>	<i>Fylke</i>	<i>Beløp i tusen kroner</i>	<i>Bankens forvaltningskapital i mill. kroner pr. 31. desember 1979</i>
Vestlandsbanken	Florø	Sogn og Fjordane	1 250	103
Vestlandsbanken	Høyanger	»	950	109
Vestlandsbanken	Vadheim	»	250	26
Vestlandsbanken	Sogndal i Sogn	»	250	76
Rogalandsbanken A/S	Stavanger	Rogaland	10 500	1 986
Rogalandsbanken A/S	Bryne	»	1 750	134
Sunnmørsbanken A/S	Stryn	Sogn og Fjordane	500	102
A/S Fiskernes Bank	Bergen	Hordaland	1 000	499
A/S Bergens Skillingsbank	Bergen	»	2 700	513
Kvam Privatbank	Øystese	»	1 850	165
A/S Voss Veksel- og Landmandsb. Voss		»	2 000	153
I alt			207 400	27 070

<i>Fylker</i>	<i>Sparebanker</i>	<i>Forretningsbanker</i>	<i>I alt</i>
Rogaland	45 950	24 850	70 800
Hordaland	56 000	29 600	85 600
Sogn og Fjordane	42 350	8 650	51 000
I alt	144 300	63 100	207 400

4. fondsstyre

<i>Bankens navn</i>	<i>Poststed</i>	<i>Fylke</i>	<i>Beløp i tusen kroner</i>	<i>Bankens forvaltningskapital i mill. kroner pr. 31. desember 1979</i>
Borgund Sparebank	Ålesund	Møre og Romsdal	3 350	583
Nordmøre Sparebank	Kristiansund N.	»	9 150	530
Aalesunds Sparebank	Ålesund	»	6 000	525
Sunnylven Sparebank	Hellesylt	»	50	27
Molde Sparebank	Molde	»	2 850	143
Volda og Ørsta Sparebank	Volda	»	2 800	243
Haram Sparebank	Haramsøy	»	600	104
Herøy og Leikong Sparebank	Fosnavåg	»	1 800	63
Norddal Sparebank	Valldal	»	350	59
Stangvik Sparebank	Kvanne	»	1 000	41
Stranda Sparebank	Stranda	»	1 750	95
Sunnadal Sparebank	Sunnalsøra	»	500	124
Surnadal Sparebank	Surnadal	»	1 750	112
Sykkylven Sparebank	Sykkylven	»	2 000	121
Tingvoll Sparebank	Tingvoll	»	1 200	58
Vestnes Sparebank	Vestnes	»	1 050	102
Ørskog Sparebank	Sjøholt	»	500	58
Aukra Sparebank	Aukra	»	250	39
Aure Sparebank	Aure	»	250	37
Bud, Fræna og Hustad Sparebank	Bud	»	1 650	118
Bud, Fræna og Hustad Sparebank	Elnesvågen	»	250	
Rauma Sparebank	Åndalsnes	»	950	53
Halsa Sparebank	Våglund	»	100	27
Hareid Sparebank	Hareid	»	1 300	72
Nesset Sparebank	Eidsvåg i Romsd.	»	50	47
Otrøy Sparebank	Midsund	»	100	34
Rindal Sparebank	Rindal	»	250	69
Romsdal Sparebank	Molde	»	500	57
Sande og Rovde Sparebank	Larsnes	»	550	62
Sandøy Sparebank	Harøy	»	200	30
Stordal Sparebank	Stordal	»	150	30
Straumsnes Sparebank	Øydegård	»	100	15
Ulstein Sparebank	Ulsteinvik	»	500	47
Veøy Sparebank	Åfarnes	»	50	12
Vigra Sparebank	Vigra	»	300	39
Voll Sparebank	Månd. i Romsd.	»	50	11
Trondhjems og Strindens Sparebank	Trondheim	Sør-Trøndelag	9 500	1 597
Rissa Sparebank	Rissa	»	1 000	80
Bjørnør Sparebank	Roan	»	50	20
Rennebu Sparebank	Stamnan	»	1 000	72
Melhus Sparebank	Melhus	»	750	99
Spareskillingsbanken	Trondheim	»	6 950	598
Meldal Sparebank	Meldal	»	2 000	116
Opdals Sparebank	Oppdal	»	350	125
Orkdal Sparebank	Orkanger	»	2 500	154
Røros Sparebank	Røros	»	2 500	151
Selbu Sparebank	Selbu	»	200	84
Ørland Sparebank	Brekstad	»	100	75
Bjugn Sparebank	Bjugn	»	1 400	60
Hevne Sparebank	Kyrksæterøra	»	250	60
Skaun Sparebank	Skaun	»	300	19
Soknedal Sparebank	Soknedal	»	250	44
Støren Sparebank	Støren	»	600	40
Åfjord Sparebank	Å i Åfjord	»	550	66

<i>Bankens navn</i>	<i>Poststed</i>	<i>Fylke</i>	<i>Beløp i tusen kroner</i>	<i>Bankens forvaltningskapital i mill. kroner pr. 31. desember 1979</i>
Aalen Sparebank	Ålen	Sør-Trøndelag	250	30
Haltdalen Sparebank	Haltdalen	»	100	20
Klæbu Sparebank	Klæbu	»	50	39
Singsås Sparebank	Bjørgen	»	50	23
Namsos Sparebank	Namsos	Nord-Trøndelag	4 700	233
Flatanger Sparebank	Sørflatanger	»	100	15
Steinkjer Sparebank	Steinkjer	»	3 750	408
Namdalseid Sparebank	Namdalseid	»	250	28
Levanger Sparebank	Levanger	»	2 150	257
Levanger Sparebank	Skogn	»	250	31
Overhalla Sparebank	Overhalla	»	250	49
Stjørdal Sparebank	Stjørdal	»	1 500	176
Verdal Sparebank	Verdal	»	6 250	244
Grong Sparebank	Grong	»	450	70
Inderøy Sparebank	Sakshaug	»	450	76
Frosta Sparebank	Frosta	»	250	52
Hegra Sparebank	Hegra	»	800	44
Høylandet Sparebank	Høyl. i Namdalen	»	300	28
Kolvereid Sparebank	Kolvereid	»	650	54
Meraker Sparebank	Meråker	»	550	38
Mosvik Sparebank	Mosvik	»	550	12
Namsskogan Sparebank	Brekkvasselv	»	200	23
Nærøy Sparebank	Indre Nærøy	»	50	19
Skatval Sparebank	Skatval	»	250	19
Snåsa Sparebank	Snåsa	»	250	59
Sørli Sparebank	Sørli	»	50	12
Vikna Sparebank	Rørvik	»	2 250	65
Aasen Sparebank	Åsen	»	300	32
Bergen Bank A/S	Trondheim	Sør-Trøndelag	250	447
Bergen Bank A/S	Andalsnes	Møre og Romsdal	500	111
Christiania Bank og Kreditkasse	Kristiansund N.	»	700	171
Bøndernes Bank A/S	Trondheim	Sør-Trøndelag	1 700	335
Bøndernes Bank A/S	Skogn	Nord-Trøndelag	250	44
Fellesbanken A/S	Trondheim	Sør-Trøndelag	250	201
Forretningsbanken A/S	Trondheim	»	27 950	2 384
Forretningsbanken A/S	Kristiansund N.	Møre og Romsdal	700	112
Forretningsbanken A/S	Sundalsøra	»	500	56
Forretningsbanken A/S	Brekstad	Sør-Trøndelag	250	56
Forretningsbanken A/S	Oppdal	»	250	34
Forretningsbanken A/S	Orkanger	»	1 000	128
Forretningsbanken A/S	Røros	»	1 500	94
Forretningsbanken A/S	Levanger	Nord-Trøndelag	500	142
Forretningsbanken A/S	Namsos	»	3 000	213
Forretningsbanken A/S	Steinkjer	»	3 750	204
Forretningsbanken A/S	Stjørdal	»	500	156
Forretningsbanken A/S	Verdal	»	1 250	48
Sunnmørsbanken A/S	Ålesund	Møre og Romsdal	13 950	1 757
Sunnmørsbanken A/S	Volda	»	650	84
Sunnmørsbanken A/S	Ørsta	»	850	89
Sunnmørsbanken A/S	Fosnavåg	»	350	109
Sunnmørsbanken A/S	Stranda	»	1 250	39
Sunnmørsbanken A/S	Svkkviven	»	650	50
A/S Fiskernes Bank	Trondheim	Sør-Trøndelag	2 650	272
Romsdals Fellesbank A/S	Molde	Møre og Romsdal	4 050	524
I alt			170 700	17 263

<i>Fylker</i>	<i>Sparebanker</i>	<i>Forretningsbanker</i>	<i>I alt</i>
Møre og Romsdal	44 250	24 150	68 400
Sør-Trøndelag	30 700	35 800	66 500
Nord-Trøndelag	26 550	9 250	35 800
I alt	101 500	69 200	170 700

5. fondsstyre

<i>Bankens navn</i>	<i>Poststed</i>	<i>Fylke</i>	<i>Beløp i tusen kroner</i>	<i>Bankens forvaltnings- kapital i mill. kroner pr. 31. desember 1979</i>
Bodø Sparebank	Bodø	Nordland	2 800	388
Mo Sparebank	Mo i Rana	»	2 750	359
Korgen Sparebank	Korgen	»	250	67
Narvik Sparebank	Narvik	»	3 200	218
Helgeland Sparebank	Mosjøen	»	3 000	333
Helgeland Sparebank	Brønnøysund	»	1 750	66
Alstahaug Sparebank	Sandnessjøen	»	850	109
Ankenes Sparebank	Narvik	»	800	80
Fauske Sparebank	Fauske	»	750	94
Hadsel Sparebank	Stokmarknes	»	1 000	77
Sortland Sparebank	Sortland	»	800	108
Vaagan Sparebank	Kabelvåg	»	2 000	155
Andenes Sparebank	Andenes	»	1 250	56
Brønnø Sparebank	Berg i Helgeland	»	250	36
Evenes Sparebank	Liland	»	750	83
Hamarøy Sparebank	Hamarøy	»	250	32
Hemnes Sparebank	Hemnesberget	»	650	50
Lødingen Sparebank	Lødingen	»	1 400	56
Nesna Sparebank	Nesna	»	500	46
Øksnes Sparebank	Myre i Vesterålen	»	2 700	80
Bindal Sparebank	Terråk	»	500	32
Tromsø Sundets Sparebank	Tromsø	Troms	4 900	533
Sørreisa Sparebank	Sørreisa	»	250	51
Karlsøy Sparebank	Hansnes	»	250	61
Balsfjord Sparebank	Storsteinnes	»	250	68
Målselv Sparebank	Moen i Målselv	»	250	67
Harstad Sparebank	Harstad	»	1 450	150
Skjervø og Nordreisa Sparebank	Sørkjosen	»	4 450	127
Skjervø og Nordreisa Sparebank	Skjervøy	»	250	50
Skjervø og Nordreisa Sparebank	Kautokeino	Finnmark	500	27
Tromsø Sparebank	Tromsø	Troms	7 000	607
Trondenes Sparebank	Harstad	»	3 550	330
Bardu Sparebank	Bardu	»	1 600	73
Gisund Sparebank	Finnsnes	»	500	137
Lyngen Sparebank	Lyngseidet	»	250	127
Astafjordene Sparebank	Hamnvik	»	250	64
Torsken Sparebank	Gryllefjord	»	300	29
Alta Sparebank	Alta	Finnmark	3 550	153
Hammerfest Sparekasse	Hammerfest	»	3 250	123
Sør-Varanger Sparebank	Kirkenes	»	1 000	78
Øst-Finnmark Sparebank	Vadsø	»	3 500	161
Øst-Finnmark Sparebank	Karasjok	»	500	36
Øst-Finnmark Sparebank	Båtsfjord	»	250	8
Øst-Finnmark Sparebank	Vardø	»	750	23
Måsøy Sparebank	Havøysund	»	500	45
Nordkapp Sparebank	Honningsvåg	»	3 000	104
Talvik Sparebank	Talvik	»	750	10
Bergen Bank A/S	Svolvær	Nordland	1 250	148
Bergen Bank A/S	Harstad	Troms	1 700	192
Bergen Bank A/S	Mo i Rana	Nordland	2 750	317
Christiania Bank og Kreditkasse	Narvik	»	750	268
Den norske Creditbank	Alta	Finnmark	1 000	105
Den norske Creditbank	Hammerfest	»	4 300	175
Den norske Creditbank	Lakselv	»	750	76

<i>Bankens navn</i>	<i>Poststed</i>	<i>Fylke</i>	<i>Beløp i tusen kroner</i>	<i>Bankens forvaltnings- kapital i mill. kroner pr. 31. desember 1979</i>
Den norske Creditbank	Kirkenes	Finnmark	1 000	82
Fellesbanken A/S	Bodø	Nordland	250	175
Forretningsbanken A/S	Mosjøen	»	1 250	125
A/S Fiskernes Bank	Tromsø	Troms	14 900	741
A/S Fiskernes Bank	Svolvær	Nordland	3 500	108
A/S Fiskernes Bank	Honningsvåg	Finnmark	3 500	105
A/S Fiskernes Bank	Båtsfjord	»	5 250	58
A/S Fiskernes Bank	Vardø	»	1 000	50
A/S Fiskernes Bank	Vadsø	»	2 950	85
A/S Nordlandsbanken	Bodø	Nordland	20 600	853
A/S Nordlandsbanken	Brønnøysund	»	1 750	70
A/S Nordlandsbanken	Sandnessjøen	»	1 500	124
A/S Nordlandsbanken	Mo i Rana	»	1 400	102
A/S Nordlandsbanken	Stamsund	»	1 500	73
A/S Nordlandsbanken	Melbu	»	1 500	95
A/S Nordlandsbanken	Sortland	»	1 750	136
A/S Nordlandsbanken	Andenes	»	1 000	40
A/S Nordlandsbanken	Narvik	»	750	87
Tromsbanken A/S	Tromsø	Troms	6 300	353
Tromsbanken A/S	Finnsnes	»	750	116
Tromsbanken A/S	Andselv	»	450	56
I alt			156 600	10 682

<i>Fylker</i>	<i>Sparebanker</i>	<i>Forretningsbanker</i>	<i>I alt</i>
Nordland	28 200	41 500	69 700
Troms	25 500	24 100	49 600
Finnmark	17 550	19 750	37 300
I alt	71 250	85 350	156 600

Avtale mellom Hovedstyret for Folketrygdfondet og Rikstrygdeverket om forvaltningen av pantelån m. v., tilstått av midler tilhørende trygder som er inkorporert i folketrygden.

Godkjent av Finans- og tolldepartementet 17. desember 1971 i henhold til § 11 i forvaltningsreglement for Folketrygdfondet og kongelig resolusjon av 18. desember 1970.

1.

Rikstrygdeverket skal inntil videre fortsatt forvalte pantelån, samt gjeldsbrevlån ytt av midler som tilhørte de trygder som er inkorporert i folketrygden.

Lånetsagn gitt før 31. desember 1970, som ennå ikke er effektivert, skal dekkes av løpende inntekter i folketrygden, eventuelt av likviditetsfondet.

2.

Sakene behandles og avgjøres av Rikstrygdeverkets styre, dog skal saker om ettergivelse av lån eller deler av lån og saker om rentefritak forelegges Hovedstyret for Folketrygdfondet til avgjørelse etter innstilling fra Rikstrygdeverkets styre. Avgjørelsesmyndighet i disse saker kan delegeres til Rikstrygdeverket.

3.

Renter og avdrag på lånene skal overføres til Folketrygdfondet ved utgangen av hver måned. Endelig avregning foretas når regnskapet for året foreligger.

4.

Rikstrygdeverket skal hvert år sende Hovedstyret for Folketrygdfondet en beretning og regnskap for forvaltningen. Beretning og regnskap skal være godkjent av Rikstrygdeverkets styre.

5.

Denne avtale kan endres med øyeblikkelig virkning når partene er enige. Finansdepartementet skal godkjenne eventuelle endringer.

6.

Denne avtale kan sies opp av hver av partene. Gjensidig oppsigelsesfrist er ett år.

Oslo, 4. januar 1972.

Rikstrygdeverket
Finn Alexander

Hovedstyret for Folketrygdfondet
Fellessekretariatet
Kjell Grimsvang

Beretning og regnskap for regnskapsåret 1979 for de midler som Rikstrygdeverket forvalter i henhold til avtale med Hovedstyret for Folketrygdfondet.

I henhold til Avtale mellom Hovedstyret for Folketrygdfondet og Rikstrygdeverket om forvaltning av pantelån m. v. tilstått av midler som tilhørte de trygder som ble inkorporert i folketrygden (jfr. styresak nr. 371/71, avtalens pkt. 4) skal Rikstrygdeverket hvert år sende Hovedstyret for Folketrygdfondet beretning og regnskap for foregående års forvaltning.

Beretning og regnskap skal være godkjent av Rikstrygdeverkets styre.

I 1978 ble Fellessekretariatet og Rikstrygdeverket enige om at Rikstrygdeverkets regnskap over renter og avdrag som innbetales på de lån som forvaltes på vegne av Folketrygdfondet med virkning fra og med 1978 skal avsluttes pr. 30. november. Omlegnin-

gen innebærer at regnskapsperioden blir 1. desember—30. november.

I Rikstrygdeverkets regnskap vil innbetalte renter og avdrag i desember (for 1978 og senere år) bli ført i en mellomregningskonto, av hensyn til korrespondanse med det ordinære kontantregnskapsprinsippet.

Rikstrygdeverket har ved utgangen av 1979 til forvaltning i alt 462 lån. 20 lån ble innfridd i løpet av 1979 og de tilhørende pantebrev ble slettet og returnert til låntakerne. Det er dessuten utført 28 andre tinglysningsforretninger, vedrørende pantefrafall, prioritetsvikelsler, nedskrivning av innbetalte deler av lån, o.l. I tillegg kommer et betydelig antall henvendelser om garantiforpliktelser, prioritetspørsmål, o.l.

Rikstrygdeverket beregner renter og avdragsbeløp, sender ut betalingsvarsler og eventuelle purringer, samt mottar innbetalinger for hvert lån den overveiende delen av lånemassen to ganger i året.

Regnskapet 1979 (dvs. renter og avdrag innkommet til Rikstrygdeverket i tidsrommet 1. desember—30. november 1979) viser følgende:

Pantelån pr. 1. desember	
1978	kr. 241 685 049,08
Avdrag innbetalt til Rikstrygdeverket i tidsrommet 1. desember 1978—30. november 1979	» 24 763 720,50
Pantelån m. v. til forvaltning pr. 1. desember 1979	kr. 216 921 328,58

Renter innbetalt til Rikstrygdeverket 1. desember 1978—30. november 1979	kr. 20 113 537,80
Avdrag innbetalt til Rikstrygdeverket 1. desember 1978—30. november 1979	» 24 763 720,50
Renter og avdrag overført til Folketrygdfondet i 1978/79	kr. 44 877 258,30

I desember 1979 ble det innbetalt kr. 1 896 100,00 i avdrag og kr. 1 521 501,65 i renter til Rikstrygdeverket. Beløpet føres som mellomregningspost i Rikstrygdeverkets regnskap.

Regler om administrasjon av folketrygdfondet og om forvaltning av midlene, revisjon m. v. — Fastsatt av Stortinget 30. juni 1967 i medhold av § 16–6 i lov om folketrygd av 17. juni 1966.

§ 1.

De midler som blir overført til folketrygdfondet i medhold av § 16–5 i lov om folketrygd, skal forvaltes av fem distriktsfondsstyrene.

Første fondsstyrene skal ha sete i Oslo og skal ha som distrikt fylkene Østfold, Akershus, Oslo, Hedmark og Oppland.

Annet fondsstyrene skal ha sete i Skien og skal ha som distrikt fylkene Buskerud, Vestfold, Telemark, Aust-Agder og Vest-Agder.

Tredje fondsstyrene skal ha sete i Bergen og skal ha som distrikt fylkene Rogaland, Hordaland og Sogn og Fjordane.

Fjerde fondsstyrene skal ha sete i Trondheim og skal ha som distrikt fylkene Møre og Romsdal, Sør-Trøndelag og Nord-Trøndelag.

Femte fondsstyrene skal ha sete i Tromsø og skal ha som distrikt fylkene Nordland, Troms og Finnmark.

§ 2.

Midler som tilføres folketrygdfondet skal fordeles mellom de fem fondsstyrene i forhold til folketallet i de distrikter fondsstyrene omfatter. Fordelingen revideres hvert tiende år på grunnlag av Statistisk Sentralbyrås oppgaver over folketallet.

Hvert fondsstyrene forvalter også rentene av de midler som vedkommende styrene har til forvaltning.

Når det trenges midler fra folketrygdfondet til dekning av ytelser og administrasjon, skal det tilbakeføres et så stort beløp fra hvert fondsstyrene som svarer til midlenes fordeling mellom fondsstyrene etter reglene i første ledd.

§ 3.

Hvert distriktsfondsstyrene skal ha fem medlemmer som med personlige varamenn oppnevnes av Kongen for fire år om gangen. Ved første gangs oppnevning skal to av medlemmene oppnevnes for to år.

Kongen oppnevner formannen i hvert styrene. Hvert styrene velger nestformann blant sine medlemmer.

§ 4.

Det etableres et hovedstyrene som skal være et koordinerende og rådgivende organ for distriktsfondsstyrenes virksomhet. Hovedstyret skal bestå av formennene i de fem distriktsfondsstyrene, to medlemmer oppnevnt av Stortinget og to medlemmer oppnevnt av Kongen. Kongen utpeker formannen for hovedstyret. Hovedstyret velger nestformannen blant sine medlemmer.

Hovedstyret skal ha sete i Oslo.

§ 5.

For distriktsfondsstyrene og hovedstyret gjelder:

Medlemmer og varamenn oppnevnes med virkning inntil regnskapet er avsluttet for det fjerde år som er gått etter at oppnevningen ble foretatt.

Dersom medlemmer eller varamenn entlediges eller dør i løpet av den tid de er oppnevnt for, skal nytt medlem eller varamann oppnevnes for den gjenstående tid.

Styremøte holdes når formannen eller et av styrets øvrige medlemmer krever det. Formannen sørger for innkalling til møtene med minst 8 dagers varsel.

Styret er beslutningsdyktig når minst halvparten av medlemmene eller deres varamenn er til stede — herunder formannen eller nestformannen.

Styremedlemmene og varamennene skal ha godtgjøring som fastsettes av vedkommende departement. Under reise tilkommer de skyss- og kostgodtgjøring som bestemt for offentlige tjenestemenn.

§ 6.

Distriktsfondsstyrene kan med samtykke av vedkommende departement engasjere eller tilsette nødvendig sekretærhjelp.

Et felles sekretariat skal sørge for å forberede og forelegge de saker som skal behandles av hovedstyret, og skal bistå distriktsfondsstyrene ved plasseringen av fondsmidlene.

Hvert fondsstyre dekker utgiftene til forvaltning av de midler det har rådighet over. Fellesutgifter ved forvaltningen dekkes av fondets midler med fordeling mellom fondsstyrene etter reglene i § 2, første ledd.

Kongen tilsetter direktør for det felles sekretariat. De øvrige tjenestemenn som finnes nødvendige tilsettes av hovedstyret. Deres lønns- og arbeidsvilkår fastsettes av hovedstyret med godkjenning av vedkommende departement.

Hovedstyret fastsetter nærmere instruks for direktøren og det felles sekretariat.

§ 7.

Fondsforvaltningen skal ta sikte på at folketrygdfondet skal bli til størst mulig nytte for

folketrygden ved at midlene anbringes mot betryggende sikkerhet og med sikte på god avkastning og den nødvendige likviditet.

Distriktsfondsstyrene kan plassere fondsmidlene i norske ihendehaverobligasjoner, som lån til Distriktenes utbyggingsfond, og etter nærmere bestemmelse av Stortinget som innskudd i forretnings- og sparebanker. Økingen i bankinnskuddene skal imidlertid i det enkelte år ikke utgjøre mer enn 12 pst. av tilveksten i det enkelte fondsstyres forvaltningsmasse.

Et fondsstyre kan ta opp kortsiktige lån dersom dette finnes hensiktsmessig.

§ 8.

Fondsstyrene skal sørge for at det ved utgangen av hvert kalenderår blir utarbeidet årsberetning og for at det blir satt opp regnskap og balanse i samsvar med grunnsetningene om ordentlig regnskapsføring og med forsiktig og god forretningsskikk. Årsregnskapet skal være underskrevet av styret og ferdig til revisjon senest innen utgangen av februar måned.

§ 9.

Revisjonen av regnskapene skal utføres av Riksrevisjonen.

Fondsstyrene skal snarest mulig og senest innen utgangen av april måned sende årsberetning og regnskap til hovedstyret. Hovedstyret sender disse dokumenter og beretning om den samlede forvaltning til vedkommende departement som sender melding til Stortinget.

§ 10.

Alle som deltar i fondsforvaltningen i medhold av disse regler, har taushetsplikt om det de får vite i sin virksomhet, jfr. § 18-4 i lov om folketrygd.

§ 11.

Kongen kan gi nærmere regler om fondsforvaltningen og treffe nærmere bestemmelser til utfylling og gjennomføring av reglene.

