



FOLKETRYGDFONDET

ÅRSBERETNING



1980

FOLKETRYGDFONDET

Utdrag av Hovedstyrets beretning for 1980.

Fondsforvaltningen forestås av 5 distriktsfondsstyre med Hovedstyret som koordinerende og rådgivende organ. Alle midler som inngår til forvaltning fordeles på de 5 fondsstyrene etter en folketallnøkkel.

Folketrygdfondet utgjorde ved årsskiftet 18 628 mill. kroner. Forvaltningen økte i 1980 med 1 310 mill. kroner, mot en øking på 1 647 mill. kroner i 1979. Økingen skyldes renteinntekter, idet det ikke ble overført nye fondsmidler fra Rikstrygdeverket.

Fondsforvaltningen har i løpet av året kjøpt pålydende 1 504 mill. kroner i *stats- og statsbankobligasjoner*, mot 1 603 mill. kroner i 1979. Dette tilsvarer 20,1 pst. (16,6) av samlede emisjoner i denne kategori.

Av *andre obligasjoner* (de såkalte «§ 15-obligasjoner») ble kjøpt pålydende 874 mill. kroner, mot 916 mill. kroner i 1979. Fondets andel av samlede emisjoner var her 8,5 pst. (21,7). Innenfor hovedkategorien «andre obligasjoner», var kjøpene størst i sektoren realkredittforeninger med 325 mill. kroner.

I samsvar med stortingsvedtak har fondsstyrene ikke økt summen av bankinnskudd i 1980. I en viss utstrekning har de nyttet muligheten til omplassering av bankinnskudd innenfor sine distrikter. Til sammen har fondsstyrene således omplassert innskuddsbeløp på 24,8 mill. kroner. Den bestående innskuddsmassen er på 1 052 mill. kroner, hvorav 694 mill. kroner inntår i sparebanker og 358 mill. kroner i forretningsbanker.

Gjennomsnittrenten for fondets nyplasseringer i ihendehaverobligasjoner i 1980 ble 10,28 pst., mot 8,81 pst. foregående år.

Fondsstyrenes mest likvide midler er plassert som kontolån til statskassen. Denne posten utgjorde ved årets utgang ca. 300 mill. kroner.

Plasseringen av fondsforvaltningens midler pr. 31. desember 1980 (basert på bokført verdi) fremgår av oppstillingen nedenfor.

	Mill. kroner
Ihendehaverobligasjoner i alt	16 832
Herav	
Staten	7 841
Statsbanker	3 537
Industri m. v.	575
Kraftverk og elektrisitetsformål	527
Kommuner og fylker	252
Kredittforeninger og kredittaksjeselskaper	4 100
Bankinnskudd	1 052
Herav	
Sparebanker	694
Forretningsbanker	358
Pantelån	190
Midlertidig kontolån til statskassen	300
Andre aktiva	254
	<hr/>
	18 628



FOLKETRYGDFONDET

BERETNING OG REGNSKAP

1980

INNHALDSFORTEGNELSE

	Side
Hovedstyrets årsberetning	3
Sammendrag av distriktsfondsstyrenes regnskaper	12
1. fondsstyres årsberetning	16
2. fondsstyres årsberetning	19
3. fondsstyres årsberetning	22
4. fondsstyres årsberetning	25
5. fondsstyres årsberetning	28
Hovedstyrets og Fellessekretariatets administrasjonsregnskap	31
Distriktsfondsstyrenes beholdning av ihendehaverobligasjoner, gjeldsbrev m. v.	32
Distriktsfondsstyrenes innskudd i sparebanker og forretningsbanker ..	59
Forvaltningsavtale mellom Rikstrygdeverket og Hovedstyret	71
Årsberetning og regnskap for de midler som Rikstrygdeverket forvalter etter avtale med Hovedstyret	71
Regler om administrasjon av Folketrygdfondet og om forvaltning av midlene, revisjon m. v.	72

Hovedstyrets beretning.

Ved kongelig resolusjon av 2. mai 1980 ble foretatt følgende endringer i Hovedstyrets sammensetning: Olav Bratlie ble avløst av Tor Halvorsen, som tidligere var medlem i egenskap av formann i 2. fondsstyre. Bjørn Sandberg ble hovedstyremedlem i egenskap av nyoppnevnt formann i 2. fondsstyre. Halfdan Berge avløste Rolf Nilssen som formann i 5. fondsstyre, og ble derved medlem av Hovedstyret.

Fra 15. mai 1980 har Hovedstyret hatt følgende medlemmer og varamedlemmer:

Formann: Sekretær Leif Skau, Oslo,
varamedlem: Sosialsjef Hildur Os, Nordfjoreid.
Nestformann: Avdelingssjef Otto Lyng, Trondheim,
varamedlem: Disponent Arne Hellerud, Nesodden.

Medlem: Journalist Egil Aarvik, Borgheim,
varamedlem: Adjunkt Åse Reinkjøp, Røyneberg.

Medlem: Formann i Landsorganisasjonen Tor Halvorsen, Nittedal,
varamedlem: Konfeksjonsarbeider Aud Haukland, Moi.

Medlem: Barneparkinspektør Astrid Wold, Oslo,

varamedlem: Byråsjef Gerd Brevig Liestøl, Bærum.

Medlem: Formann Bjørn Sandberg, Stathelle,
varamedlem: Arkitekt Elisabet Fidjestøl, Tønsberg.

Medlem: Direktør Kåre Framholt, Bergen,
varamedlem: Lensmann Leiv Erdal, Naustdal i Sunnfjord.

Medlem: Bonde Johan A. Vikan, Stjørdal,
varamedlem: Instruktør Oskar Edøy, Sunndalsøra.

Medlem: Murer Halfdan Berge, Honningsvåg,
varamedlem: Husmor Brynhild Finnseth, Sortland.

Fellessekretariatet:

Adresse: Haakon VII's gate 6, Postboks 1845 Vika, Oslo 1.

Direktør: Cand. jur. Kjell Grimsvang.

Stedfortreder: Cand. oecon. Carl Faye-Schjøll.

Førstekonsulent: Cand. act. Geirr Ellefsen.

Førstekontorfullmektig: Inger Tande.

Hovedstyret har i 1980 hatt 4 møter, hvorav ett i Bergen kombinert med befaringer og kontaktmøte med representanter for fylket, kommunen og stedets banker.

Tabell 1. *Fondsdommen under folketrygdordningen 1967—80. Mill. kroner.*

År	1. Overført fra Rikstrygdeverket	2. Kapital i Folketrygd- fondet (inkl. renter)	3. Folketrygdens drifts- kapital i Riks- trygdeverket	4. Total fondsdommen (2+3)
1967	565	575	1 424	1 999
1968	680	1 296	1 267	2 563
1969	820	2 199	385	2 584
1970	460	2 784	477	3 261
1971	—	3 716 ¹⁾	1 371	5 087
1972	321	4 242	2 203	6 445
1973	1 505	6 008	2 881	8 889
1974	2 096	8 509	3 268	11 777
1975	2 183	11 284	3 331	14 615
1976	150	12 176	4 468	16 644
1977	—	12 984	5 719	18 703
1978	500	15 671 ²⁾	6 178	21 849
1979	500	17 318	4 905	22 223
1980	—	18 628	5 285	23 913

¹⁾ Økingen fra 1970 til 1971 skyldes dessuten overføring fra Rikstrygdeverket av eldre fondsmidler fra inkorporerte trygder (735 mill. kroner).

²⁾ Økingen fra 1977 til 1978 skyldes dessuten inkorporeringen av Folketrygdens arbeidsmarkedsfond på 1 263 mill. kroner.

I. FORVALTNINGSVEKST — RETNINGSLINJER FOR PLASSERINGENE — AVKASTNING

Den samlede kapital som de fem distriktsfundsstyrene forvalter er i årets løp økt med 1 310,2 mill. kroner til 18 628,3 mill. kroner. Forvaltningsveksten skyldes alene renteinntekter, idet det ikke er overført nye fondsmidler fra Rikstrygdeverket.

Overføringene av nye midler fra Rikstrygdeverket i årenes løp, og samlet fondsdannelse under folketrygdordningen, er vist i tabell 1. Det fremgår at det bare har vært i årene 1971, 1977 og 1980 at det ikke er overført nye midler. Overføringene viser betydelig variasjon, med de største beløp i 3-års perioden 1973—75. Variasjonen i tidligere år reflekterer delvis svingningene i kontantoverskuddet i folketrygden på Rikstrygdeverkets hånd, og delvis Rikstrygdeverkets behov for å holde en likvid reserve til drift av trygden.

Heller ikke for 1981 er det i trygdebudsjettet regnet med noen overføring av nye fondsmidler til Folketrygdfondet. Dette har sammenheng med den alvorlige utviklingen i trygdens økonomi. Fondsstyrene må derfor i 1981, på samme måte som i 1980, regne med bare å ha til disposisjon for sin plasseringsvirksomhet, inngang av egne midler, dvs. renter og avdrag på bestående fondsmasse.

Tabell 2. *Endringer i aktivaposter.*
Mill. kroner.

	1980	1979
Stats- og statsbankobligasjoner	1 243,7	1 342,1
Andre ihendehaverobligasjoner	547,4	649,6
Pantelån	÷ 25,1	÷ 24,1
Gjeldsbrevlån	÷ 3,2	÷ 3,2
Midlertidig kontolån til statskassen	÷ 455,3	÷ 348,1
Opptjente, ikke forfalne renteinntekter m. v.	2,7	30,9
	<u>1 310,2</u>	<u>1 647,2</u>

Tabell 2 viser hvilke endringer i aktivaposter som virksomheten i 1980 har medført, sammenlignet med endringene året før. Som tabellen viser, er det særlig posten midlertidig kontolån til statskassen, som viser større endring enn året før. Nedgangen i denne posten skyldes nedbygging av kontolånet til en mer normal størrelse på ca. 300 mill. kroner.

Fondsstyrenes plasseringsformer er i reglementet begrenset til ihendehaverobligasjoner og bankinnskudd. (Direkte lån til

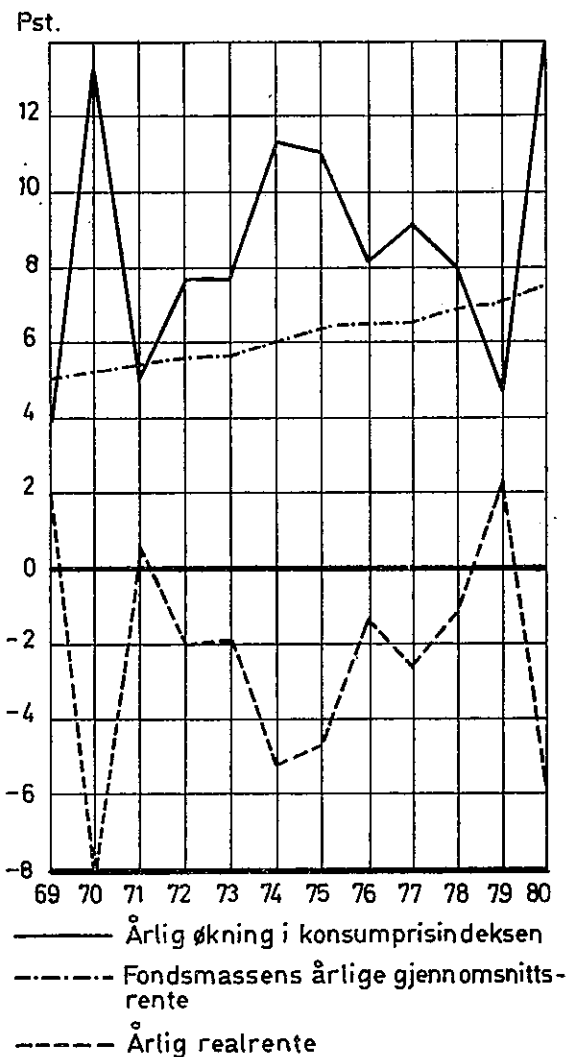
Distriktenes utbyggingsfond har ikke vært aktuelt, da Utbyggingsfondet finansieres ved lån fra statskassen.)

Innenfor det enkelte år er virksomheten dels fastlagt ved en rammeavtale mellom Finansdepartementet og Hovedstyret for Folketrygdfondet om obligasjonsplasseringer, dels gjennom stortingsvedtak (maksimale bankinnskudd).

Hovedtrekkene i rammeavtalen med Finansdepartementet for 1980 var:

- Fondsstyrene kunne øke sine beholdninger av § 15-obligasjoner med inntil 550 mill. kroner.
- Resten av disponible midler, eksklusive en likviditetsreserve på 300 mill. kroner, skulle nyttes til kjøp av stats- og statsbankobligasjoner, herunder pålydende 400 mill. kroner i Husbankobligasjoner.

Fig. 1. *Konsumprisindeks, gjennomsnittrente og realrente i fondsforvaltningen 1969—1980.*



Tabell 3. *Fondsforvaltningens deltakelse i årets virksomhet på det norske ihendehaverobligasjonsmarked. Pålydende beløp.*

Låntakere	Emisjons- volum brutto Mill. kr.	Obliga- sjonskjøp vedrø- rende lån opptatt i tidl. år Mill. kr.	Overtatt i alt Mill. kr.	Pst.	Uttrek- ninger og salg Mill. kr.	Overtatt netto Mill. kr.
Staten og statsbanker	7 475,5	8,7	1 503,7	20,1	256,9	1 246,8 ⁴⁾
Staten	5 575,5	8,7	503,7	9,0	148,2	355,5
Husbanken	400,0	—	400,0	100,0	—	400,0
Øvrige statsbanker	1 500,0	—	600,0	40,0	108,7	491,3
Andre låntakere	10 231,4	3,6	874,2 ¹⁾	8,5	324,2	550,0 ⁴⁾
Industri m. v.	1 695,5	—	105,1	6,2	40,1 ²⁾	65,0
Kraftverk og el.formål	1 659,5	—	110,7	6,7	40,5	70,2
Kommuner og fylker	274,5	0,9	36,9	13,4	26,0	10,9
Realkredittforeninger	2 054,8	1,7	325,0	15,8	62,1 ³⁾	262,9
Skiptfinansieringsinstitutter	2 760,0	—	131,5	4,8	87,6	43,9
Øvrige kredittaksjeselskaper	1 787,1	1,0	165,0	9,2	67,9	97,1
I alt	17 706,9	12,3	2 377,9	13,4	581,1	1 796,8

1) Har overtatt 36,7 mill. kroner i annenhåndsmarkedet av årets obligasjoner fordelt med 6,7 mill. kroner på realkredittforeninger, 25,0 mill. kroner på skipsfinansieringsinstitutter og 5,0 mill. kroner på øvrige kredittaksjeselskaper.

2) Herav utgjør solgte obligasjoner 0,2 mill. kroner.

3) Herav utgjør solgte obligasjoner 1,2 mill. kroner.

4) Tilsvarende bokførte beløp fremgår av tabell 2.

Av tabell 3 fremgår at fondsstyrene utnyttet den adgangen som rammeavtalen ga til kjøp av § 15-obligasjoner. Beholdningene av slike obligasjoner økte med 550 mill. kroner, mot en øking på 651,8 mill. kroner i 1979.

Av samme tabell fremgår videre at beholdningene av stats- og statsbankobligasjoner økte med pålydende 1 246,8 mill. kroner, mot en øking på 1 342,0 mill. kroner i 1979.

Hva angår bankinnskudd, var fondsstyrene bundet av Stortingets vedtak av 9. mai 1978, om at de inntil videre ikke kan plassere noe av tilveksten i forvaltningskapitalen som innskudd i spare- og forretningsbanker. Fondsstyrenes virksomhet på dette område har derfor, i likhet med i de 6 foregående år, vært å foreta omplasseringer/replasseringer av bestående termininnskudd etter hvert som de forfaller.

Gjennomsnittrenten for fondets nyplasseringer i ihendehaverobligasjoner i 1980 ble 10,28 pst., mot 8,81 pst. i 1979. Gjennomsnittrenten for fondets samlede aktiva har etter hvert steget til 7,57 pst. Et tilbakeblikk viser at denne satsen i 1968 bare var på 4,88 pst., og at den først i 1975 passerte 6-pst.nivået.

Hva angår fondets realrente,¹⁾ viser 1980 en markert svakere utvikling. Etter at fondet i 1979, for første gang på 7 år, oppnådde en positiv realrente, som følge av pris- og inntektsstoppen med derav følgende lavere prisstigning, er realrenten for 1980 på ny blitt negativ (med hele 6,10 pst.) p. g. a. den økte prisstigningen. Det vises i denne forbindelse til figur 1, som nærmere illustrerer forholdet mellom Folketrygdfondets avkastning og inflasjonen. Den jevnt stigende kurven viser fondets gjennomsnittrente, mens den øverste kurven viser årlig øking i konsumprisindeksen. Det ugunstige forhold mellom disse to størrelser, har medført en betydelig negativ realrente for de fleste av de år fondet har eksistert. Den nederste kurven illustrerer dette.

II. FONDSFORVALTNINGEN OG OBLIGASJONSMARKEDET

Det meste av året var obligasjonsmarkedet preget av en avventende holdning. Bakgrunnen for dette var utredningen om rentepolitikken, som Renteutvalget avga 30. januar

¹⁾ Realrenten definert som fondsmassens årlige gjennomsnittrente fratrukket årlig øking i konsumprisindeksen.

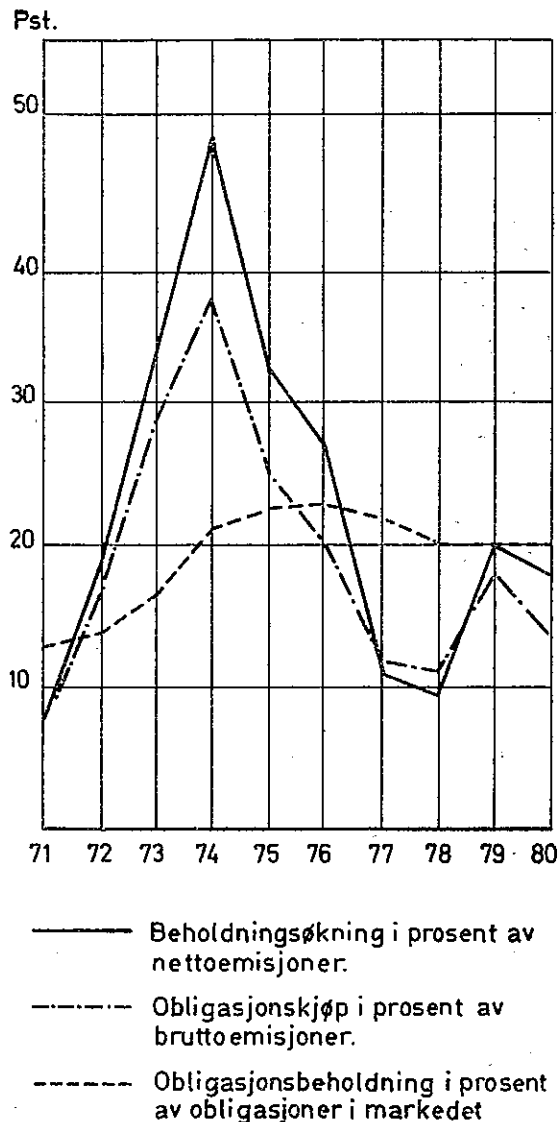
1980, og myndighetenes etterfølgende behandling av utvalgets forslag.

For ihendehaverobligasjoner tilrådte utvalget at renten burde bli bestemt i markedet, og at emisjonsregulering ikke burde nyttes til å begrense etterspørselen etter obligasjonskreditt. Utvalget la her vekt på, at det i den aktuelle situasjon er et stort behov for å kunne nytte markedsoperasjoner, dvs. kjøp og salg av obligasjoner, som middel til å regulere likviditeten blant publikum og bankene. Utvalget forutsatte at plasseringsplikten fortsatt ville bli brukt for å sikre et visst minimumstilbud av kreditt over obligasjonsmarkedet. Tilrådingen innebar at også staten må betale markedsrente på sine obligasjonslån.

I høringsrunden ble Folketrygdfondets hovedstyre anmodet om uttalelse, og i brev til Finansdepartementet av 28. februar 1980 ga Hovedstyret sin støtte til utvalgets forslag om tiltak som kan gi et mer aktivt obligasjonsmarked.

Hovedstyret la avgjørende vekt på at man gjennom et slikt marked vil få bedre beskyttelse mot inflasjonstap for fondet, samtidig som likviditeten for fondets plasseringer ville bli bedret ved økt omsettelighet. Videre antok Hovedstyret at et friere system ville medføre en større bredde hva angår låntakere i markedet, noe som vil gi fondsstyrene større utvalg å velge i. Da fondet er den største kjøper i markedet, vil dette innebære at markedet må ta større hensyn til fondsstyrenes ønsker og preferanser, noe som vil gi større muligheter for å påvirke tilbudet av obligasjoner med hensyn til låneformål og låntakere. Dette vil øke distriktsfondsstyrenes engasjement og innflytelse gjennom plasseringsvirksomheten, noe som utvilsomt var intensjonen da Stortinget vedtok ordningen med fem distriktsfondsstyrer.

Fig. 2. *Fondsforvaltningens andel av det norske ihendehaverobligasjonsmarked 1971—1980.*



Tabell 4. *Avkastningen av fondsforvaltningens ihendehaverobligasjoner. Pst.*

	Stats- og statsbankobligasjoner		Andre ihendehaverobligasjoner		I alt	
	1980	1979	1980	1979	1980	1979
Gjennomsnittlig nyplaseringsrente ..	10,07	9,15	10,63	8,26	10,28	8,81
Gjennomsnittrente for porteføljen ..	7,00	6,68	7,59	7,23	7,20	6,86

Finansdepartementets syn på Renteutvalgets forslag ble gjort kjent i Revidert nasjonalbudsjett 1980 (offentliggjort i mai måned).

Om obligasjonsmarkedet ble uttalt (s. 22) at:

«Regjeringen mener at sterke argumenter taler for å følge opp Renteutvalgets tilråding om obligasjonsmarkedet. Dette vil gi myndighetene mulighet til å regulere likviditeten

både hos publikum og i kredittinstitusjonene. Samtidig vil det gi foretakene alminnelig adgang til obligasjonsmarkedet. Dette forutsetter at renten i dette markedet blir tilpasset tilbuds- og etterspørselsforholdene. Disse vil imidlertid bli påvirket bl. a. gjennom fortsatt bruk av plasseringsplikten. Det vil også i tiden fremover være nødvendig å regulere kommunenes emisjoner som et ledd i styringen av de offentlige finanser.»

Tabell 5. *Fondsforvaltningens andel av netto- og bruttoemisjoner på det norske ihendehaverobligasjonsmarkedet og av innenlandske ihendehaverobligasjoner i markedet 1976—80. Pålydende beløp. Mill. kr.¹⁾*

	1976	1977	1978	1979	1980
1. Fondsforvaltningens øking av stats- og statsbankobligasjoner	96	30	418	1 342	1 247
2. Nettoemisjoner av stats- og statsbankobligasjoner	858	963	6 643	8 053	2 939
3. 1. i prosent av 2	11,2	3,1	6,3	16,7	42,4
4. Fondsforvaltningens overtakelse i alt av stats- og statsbankobligasjoner	291	326	649	1 603	1 504
5. Bruttoemisjoner av stats- og statsbankobligasjoner	1 998	2 950	7 965	9 674	7 476
6. 4. i prosent av 5	14,6	11,1	8,1	16,6	20,1
7. Fondsforvaltningens beholdning av stats- og statsbankobligasjoner i prosent av innenlandske stats- og statsbankobligasjoner i markedet	31,8	30,5	25,8	24,1	24,6
8. Fondsforvaltningens øking av andre obligasjoner	1 285	693	305	652	550
9. Nettoemisjoner av andre obligasjoner ..	4 575	5 399	631	1 904	7 155
10. 8. i prosent av 9	28,1	12,8	48,3	34,2	7,7
11. Fondsforvaltningens overtakelse i alt av andre obligasjoner	1 382	825	515	916	874
12. Bruttoemisjoner av andre obligasjoner ..	6 040	6 951	2 552	4 224	10 231
13. 11. i prosent av 12	22,9	11,9	20,2	21,7	8,5
14. Fondsforvaltningens beholdning av andre obligasjoner i prosent av andre obligasjoner i markedet	13,5	13,3	14,1	15,2	14,1
15. Fondsforvaltningens beholdning av obligasjoner i prosent av obligasjoner i alt i markedet	22,9	21,6	20,3	20,2	19,8

¹⁾ Kilde: Nasjonalbudsjettet 1981. Revidert nasjonalbudsjett 1980. Norges Banks emisjonsstatistikk og Statistisk Sentralbyrås årbøker 1977—1979.

De tiltak som endringen i rentepolitikken krevet, ble imidlertid først iverksatt på høsten, etter at rentepolitikken hadde vært debattert i Stortinget i juni måned.

Omleggingen ble presentert i Nasjonalbudsjettet for 1981, og fikk virkning fra 6. oktober 1980. Tiltakene innebar en vesentlig frigivelse av den tidligere emisjonsregulering, og hovedvirkningen var at først og fremst næringslivet nå står friere til å låne på dette markedet, enten ved selv å legge ut obligasjoner, eller ved å låne hos kredittforeninger og kredittaksjeselskaper, som nå står friere med hensyn til sitt obligasjonssalg på markedet.

Det ble uttalt at det prinsipielle utgangspunkt for omleggingen var at flest mulige formål heretter skulle kunne nytte obligasjonsmarkedet, i den grad etterspørsels- og tilbudsforholdene muliggjør dette. Emisjonsreguleringen etter kredittlovens § 15 vil således ikke i samme grad som hittil, bli nyt-

tet til å begrense etterspørselen etter obligasjonskreditt. Ordningen med plasseringsplikt etter kredittloven, ble imidlertid opprettholdt inntil videre. Dermed stimuleres etterspørselen etter obligasjoner, og man hindrer store utslag i renten på obligasjonsmarkedet. Det ble imidlertid uttalt at det ikke er siktemålet, at man gjennom størrelsen på plasseringsplikten skal få garantert avsetningen av et bestemt obligasjonsvolum.

Visse låneformål ble fortsatt underlagt regulering, og må godkjennes av Finansdepartementet. Dette gjelder lån som skal nyttes til finansiering av boliger, oljeleting og oljeproduksjon, finansiering av skip eller bore-rigger, kommunal virksomhet eller kommune- og statsgarantert virksomhet.

Liberaliseringen av emisjonsmarkedet ga et meget betydelig utslag i emisjonsstatistikken for 4. kvartal, og medførte at totale emisjoner for året nådde 17,7 milliarder kroner, mot ca. 14 milliarder foregående år. Hele 44,6 pst.

av de samlede emisjoner ble gjennomført i 4. kvartal. Mest markert var økingen for gruppen private foretak, som i 4. kvartal solgte obligasjoner for 1 599 mill. kroner, mot bare 257 mill. kroner i de 3 første kvartaler av året. Også kredittforeninger og kredittaksjeselskaper (eksklusive skipsfinansieringsinstitusjoner) økte sitt salg betydelig i 4. kvartal. De solgte for pålydende 1 882 mill. kroner, mot 1 179 mill. kroner i de 3 første kvartalene. Videre viste gruppen kommuner og kommuneforetak markert øking i siste kvartal, til emisjoner pålydende 1 812 mill. kroner, mot 784 mill. kroner i de 3 første kvartalene. Emisjonene her hadde særlig sammenheng med finansiering i kraftverkssektoren.

Etter liberaliseringen økte rentenivået for f. eks. industrilån med vanlig god sikkerhet med ca. $\frac{1}{4}$ prosent-poeng. Vanlige emisjonsvilkår for slike lån ble $10\frac{3}{4}$ pst. rente, løpetid 3 + 14 år og emisjonskurs pari eller litt under pari. Utviklingen medførte også noe større differensiering i vilkårene, med høyeste registrerte rente for et lån til offentlig tegning på 12 pst. til pari kurs. For alle kraftverklåne var rentesatsen $10\frac{3}{4}$ pst. og kursen pari.

Rentesatsen for stats- og statsgaranterte lån fulgte ikke med i forannevnte oppgang i merke-renten for andre lån. Dette medførte et relativt beskjedent kjøp av statsobligasjoner fra plasseringspliktige institusjoner i 4. kvartal.

Året 1980 bragte et nytt innslag på det norske obligasjonsmarkedet, idet et konvertibelt obligasjonslån til Saga Petroleum A/S ble lagt ut til tegning i september måned. Lånet ble godt mottatt og sterkt overtegnet. Folketrygdfondets hovedstyre hadde på forhånd drøftet spørsmålet om fondsstyrenes eventuelle deltagelse i slike lån, og resultatet ble en anbefaling til distriktsfondsstyrene om inntil videre ikke å kjøpe konvertible obligasjoner. Bakgrunnen var bl. a. at reglementet ikke tillater kjøp av aksjer, at reglementets krav om «betryggende sikkerhet» antagelig ikke vil være oppfylt, og at renten på konvertible obligasjoner normalt ligger lavere enn på andre obligasjoner i markedet.

Tabell 3 gir en oversikt over fondsforvaltningens deltagelse i årets virksomhet på det norske obligasjonsmarked. Den viser at fondsstyrene kjøpte obligasjoner for pålydende 2 377,9 mill. kroner, som tilsvarer 13,4 pst. av bruttoemisjonsvolumet, mot 18,1 pst. i 1979. Kjøp av stats- og statsbankobligasjoner utgjorde 1 503,7 mill. kroner, eller 20,1 pst. av emisjonene, mot 16,6 pst. i 1979. Av andre obligasjoner (§ 15-obligasjoner) kjøpte fonds-

styrene pålydende 874,2 mill. kroner, som tilsvarer 8,5 pst. av emisjonsvolumet, mot 21,7 pst. i 1979.

Fondsstyrenes kjøp av § 15-obligasjoner i annen h å n d s m a r k e d e t gikk ned fra 154,6 mill. kroner i 1979 til 49,0 mill. kroner i 1980. Denne nedgangen bør ses på bakgrunn av den avventende holdningen, som forholdene i det meste av året var preget av.

I likhet med tidligere, har fondsstyrene også i 1980 direkte ordnet ihendehaverobligasjonslån til SIVA (Selskapet for Industri-vekstanlegg). Lånebeløpet var på 20 mill. kroner.

Fondsstyrenes regnskaper er, som i tidligere år, gjort opp på grunnlag av obligasjonsbeholdningenes anskaffelsesverdi. Dette er i samsvar med den praksis som livsforsikrings-selskapene følger, idet obligasjonene i det vesentlige blir beholdt til de innfris til pari kurs. Differansen mellom anskaffelsesverdi og dagsverdi var ved årsskiftet anslagsvis 1 526 mill. kroner.

III. FONDSSTYRENE'S BANKINNSKUDD

I sin virksomhet på dette området, er fondsstyrene bundet av Stortingets vedtak av 9. mai 1978 om at de inntil videre ikke kan nytte noe av fondstilveksten til nye bankinnskudd. Dette medfører at arbeidet er knyttet til spørsmålet om omplasseringer av innskudd innenfor det enkelte fondsdistrikt. Hovedstyret har i tidligere beretninger, senest for 1978, gitt utførlig omtale av de retningslinjer og kriterier som fondsstyrene legger til grunn i sin omplasseringsvirksomhet.

I tabell 6 er gitt en oversikt over fondsforvaltningens bankinnskudd pr. 31. desember 1980. Tabellen viser hvor stort beløp det enkelte fondsstyre har innestående i banker, og hvor mange bankkontorer innskuddene er fordelt på. Den gir også oversikt over fondsstyrenes omplassering av bankinnskudd (innskudd og uttak) fordelt på antall bankkontorer og beløp.

Oversikten viser at den samlede innskuddsmassen er på 1 052 mill. kroner, og innestår i i alt 516 bankkontorer landet over. Av totalbeløpet innestår 694 mill. kroner i sparebanker (mot ved foregående årsskifte 683), og 358 mill. kroner (369) i forretningsbanker, alt i form av 18 måneders termininnskudd. Rentesatsen for slike innskudd er 8 pst. p. a., tilsvarende den sats som Norges Bank nytter for tilsvarende innskudd i banker.

Oversikten viser videre at innskuddsbeløp på tilsammen 24,8 mill. kroner er omplassert i løpet av 1980. Dette er noe mer enn året før, da beløpet var på 9,4 mill. kroner. Det

Tabell 6. Oversikt over fondsforvaltningens totale bankinnskudd pr. 31. desember 1980 og omplasseringer i 1980.

	Fondsstyrer					I alt
	1.	2.	3.	4.	5.	
Totale bankinnskudd:						
Beløp, mill. kroner	308,0	209,6	207,4	170,7	156,6	1 052,3
Antall bankkontorer	100	116	117	109	74	516
Omplasseringer:						
Beløp, mill. kroner	11,8	6,0	5,5	1,0	0,5	24,8
Innskudd (antall bankkontorer) ..	13	7	2	1	2	25
Uttak (antall bankkontorer)	18	22	2	1	2	45

vises for øvrig til nærmere omtale i distriktsstyrenes beretninger.

En spesifikasjon over fondsstyrenes samlede innskudd i sparebanker og forretningsbanker er trykt som vedlegg til denne beretningen. Av det samlede innskuddsbeløpet på 1 052 mill. kroner, representerer ca. 615 mill. kroner innskudd som er plassert med hjemmel i Stortingets vedtak i årene 1968—73 (12 pst. av tilveksten i disse år), og ca. 415 mill. kroner representerer eldre innskuddsmidler som fondsstyrene har fått overført fra den tidligere Arbeidsløsetrygdens fellesforvaltning. Endelig representerer vel 20 mill. kroner innskudd som i sin tid ble overført fra Rikstrygdeverket. Da den trykte spesifikasjonen også inkluderer disse overførte innskuddsmidlene, kan man ikke trekke den slutning at innskuddet i den enkelte spesifiserte bank opprinnelig og i sin helhet er plassert av vedkommende distriktsfondsstyre.

IV. DIVERSE OPPLYSNINGER

1. Inngang av renter og avdrag på pantelån m. v. fra Rikstrygdeverket.

I henhold til avtale mellom Hovedstyret og Rikstrygdeverket skal Rikstrygdeverket fortsatt, på Folketrygdfondets vegne, forvalte

denne lånemassen. Fra Rikstrygdeverket er det i løpet av 1980 overført 43,1 mill. kroner i form av renter og avdrag. Lånemassen består av 436 lån på til sammen 190 mill. kroner pr. 31. desember 1980. Rikstrygdeverkets beretning og regnskap for forvaltningen følger vedlagt.

2. Fordelingen av ihendehaverobligasjonsbeholdningen på gjenstående løpetid.

I 1980 har fondsstyrene kjøpt stats- og statsbankobligasjoner med 5—13 års løpetid og andre obligasjoner med 5—33 års løpetid. Av tabell 7 fremgår blant annet at 45 pst. av fondets stats- og statsbankobligasjoner, og bare 9 pst. av andre obligasjoner har mindre enn 5 års gjenstående løpetid.

Stats- og statsbankobligasjoner kjøpt i 1980 har 1990 som det gjennomsnittlig siste avdragsår. For andre obligasjoner er det tilsvarende år 1998. For fondets portefølje av stats- og statsbankobligasjoner er 1987 det gjennomsnittlig siste avdragsår, og for porteføljen av andre obligasjoner er det tilsvarende år 1994.

Tabell 7. Fordeling av ihendehaverobligasjonsbeholdningen på gjenstående løpetid. Pålydende beløp. Mill. kroner.

Gjenstående løpetid	Stats- og statsbankobligasjoner		Andre ihendehaverobligasjoner		I alt	
	Beholdning	Endring 1979/80	Beholdning	Endring 1979/80	Beholdning	Endring 1979/80
0—4 år	5 161	1 984	500	266	5 661	2 250
5—9 »	4 816	÷1 398	1 094	÷224	5 910	÷1 622
10—14 »	886	686	1 877	117	2 763	803
15—19 »	20	1	1 003	265	1 023	266
20—24 »	551	19	370	215	921	234
25—29 »	—	÷ 45	525	÷159	525	÷ 204
30—34 »	—	—	114	70	114	70
I alt	11 434	1 247	5 483	550	16 917	1 797

3. Sekretariater.

Hovedstyrets sekretariat i Oslo, Fellessekretariatet, har kontorfellesskap med sekretariatet for 1. fondsstyre. Ved Fellessekretariatet er ansatt 3 personer: direktør, førstekonsulent og førstekontorfullmektig. Lederen av 1. fondsstyres sekretariat er samtidig stedfortreder for Fellessekretariatets direktør.

Sekretariatene for 2., 3., 4. og 5. distriktsfondsstyre er lagt til Norges Banks avdelinger i Skien, Bergen, Trondheim og Tromsø, hvor

en av avdelingens funksjonærer er utpekt til sekretær for vedkommende fondsstyre.

For samtlige distriktsfondsstyrene utføres depotforvaltning, regnskapsførsel, EDB-tjenester etc. i Norges Bank, Depotkontoret, Oslo.

For disse tjenester samt sekretariatfunksjonen ved de fire avdelinger av Norges Bank, betaler fondet en godtgjørelse som årlig avtales mellom Norges Bank og fondets Hovedstyre. For 1980 utgjorde beløpet kr. 877 000. Fellesutgifter deles på fondsstyrene etter folketallnøkkelen (reglementets § 2).

Hovedstyret for Folketrygdfondet

Oslo, 31. desember 1980
24. februar 1981

Leif Skau

Ase Reinkjøp

Tor Halvorsen

Astrid Wold

Elisabet Fidjestøl

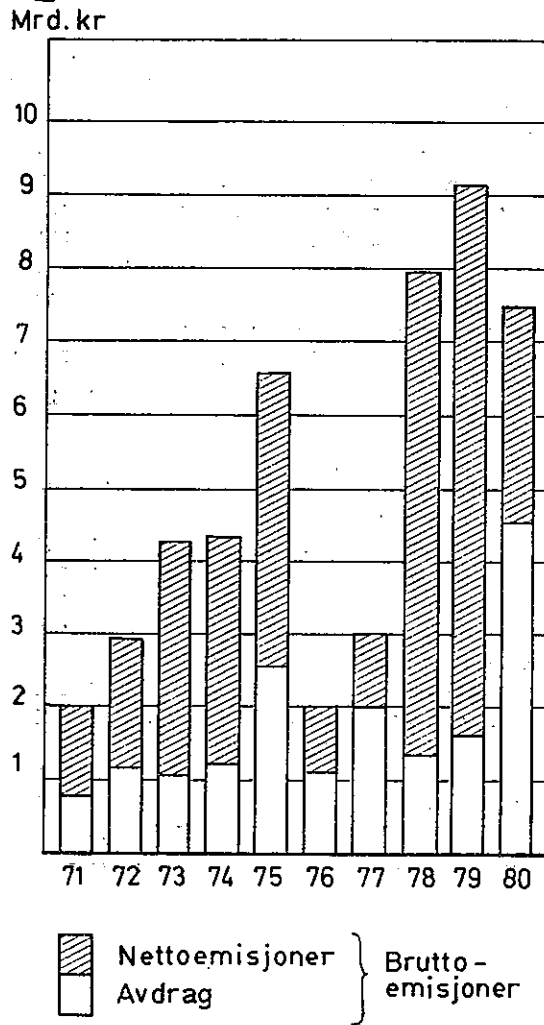
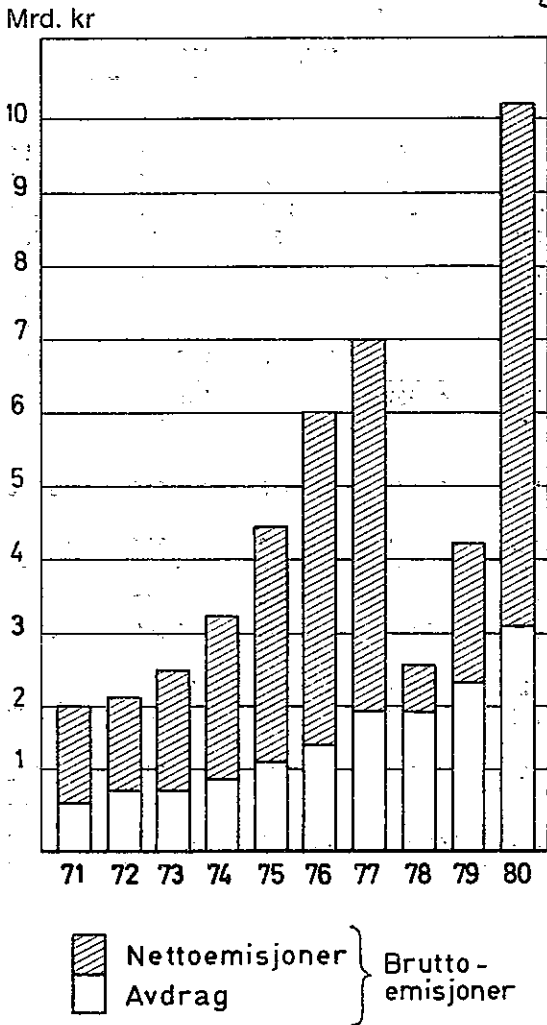
Kåre Framholt

Johan A. Vikan

Halfdan Berge

Fig. 3. Netto- og bruttoemisjoner av stats- og statsbankobligasjoner, på ihennehaverobligasjonsmarkedet 1971—1980.

Fig. 4. Netto- og bruttoemisjoner av § 15-obligasjoner på ihennehaverobligasjonsmarkedet 1971—1980.



Distriktsfondsstyrenes regnskaper.

Vinnings- og tapskonto. Beløp i tusen kroner.

	Fondsstyrene					
	1.		2.		3.	
	1980	1979	1980	1979	1980	1979
Utgifter:						
Adm. og forvaltningsutgifter:						
Honorarer	59	56	61	55	59	54
Reiseutgifter	12	11	19	8	18	16
Andre administrasjonsutgifter ..	427	409	210	201	203	201
Andel fellesutgifter	281	245	153	134	155	136
	779	721	443	398	435	407
Kurtasje	69	309	13	47	13	42
Kurstap ved salg av obligasjoner ..	—	835	—	—	184	150
Overføres Folketrygdfondet	460 281	402 107	245 536	215 623	249 067	218 557
	461 129	403 972	245 992	216 068	249 699	219 156
Inntekter:						
Renter av stats- og statsbank- obligasjoner	251 474	224 356	133 846	118 713	134 646	118 975
Renter av andre ihendehaver- obligasjoner	137 148	117 482	73 892	61 628	73 897	61 668
Renter av bankinnskudd	24 360	24 494	16 765	16 672	16 592	16 484
Renter av gjeldsbrev	352	411	188	219	190	221
Renter av pantelån	6 575	6 833	3 511	3 649	3 549	3 688
Renter av midlertidig kontolån til statskassen	40 158	28 827	17 114	14 404	20 520	17 302
Andre renteinntekter	16	943	11	510	—	547
Kursgevinst ved uttrekning av obligasjoner	791	626	295	273	305	271
Garantiprovisjon	255	—	370	—	—	—
	461 129	403 972	245 992	216 068	249 699	219 156

Distriktsfondsstyrenes regnskaper.
Vinnings- og tapskonto. Beløp i tusen kroner.

	Fondsstyrene					
	4.		5.		I alt	
	1980	1979	1980	1979	1980	1979
Utgifter:						
Adm. og forvaltningsutgifter:						
Honorarer	58	53	53	53	290	271
Reiseutgifter	20	17	27	32	96	84
Andre administrasjonsutgifter ..	191	189	181	180	1 212	1 180
Andel fellesutgifter	118	104	93	81	800	700
	387	363	354	346	2 398	2 235
Kurtasje	9	76	13	12	117	486
Kurstap ved salg av obligasjoner ..	144	—	—	—	328	985
Overføres Folketrygdfondet	195 417	171 432	159 948	139 501	1 310 249	1 147 220
	195 957	171 871	160 315	139 859	1 313 092	1 150 926
Inntekter:						
Renter av stats- og statsbank- obligasjoner	105 204	93 328	80 743	72 270	705 913	627 642
Renter av andre ihendehaver- obligasjoner	58 404	48 870	46 844	39 721	390 185	329 369
Renter av bankinnskudd	13 656	13 638	12 528	12 417	83 901	83 705
Renter av gjeldsbrev	149	174	121	141	1 000	1 166
Renter av pantelån	2 783	2 893	2 260	2 349	18 678	19 412
Renter av midlertidig kontolån til statskassen	15 085	12 375	17 276	12 490	110 153	85 398
Andre renteinntekter	—	396	—	310	27	2 706
Kursgevinst ved uttrekning av obligasjoner	261	197	223	161	1 875	1 528
Garantiprovisjon	415	—	320	—	1 360	—
	195 957	171 871	160 315	139 859	1 313 092	1 150 926

Distriktsfondsstyrenes regnskaper.

Balanskonto pr. 31. desember. Beløp i tusen kroner.

	Fondsstyrene					
	1.		2.		3.	
	1980	1979	1980	1979	1980	1979
Aktiva:						
Stats- og statsbankobligasjoner:						
Staten	2 759 438	2 605 833	1 464 903	1 436 454	1 559 851	1 494 242
Statsbanker	1 313 419	1 012 803	661 183	487 672	621 256	432 120
	4 072 857	3 618 636	2 126 086	1 924 126	2 181 107	1 926 362
Andre ihendehaverobligasjoner:						
Industri m. v.	197 272	177 595	139 201	116 369	100 378	93 492
Kraftverk og elektrisitetsformål	114 067	108 883	93 770	83 504	90 601	61 429
Kommuner og fylker	87 654	61 489	27 698	29 542	37 033	42 565
Kredittforeninger og kreditt- aksjeselskaper	1 526 469	1 383 840	773 840	699 948	799 510	726 901
	1 925 462	1 731 807	1 034 509	929 363	1 027 522	924 387
Innskudd i banker:						
Sparebanker	213 500	205 800	162 438	160 754	143 800	144 300
Forretningsbanker	94 525	102 225	47 129	48 813	63 600	63 100
	308 025	308 025	209 567	209 567	207 400	207 400
Gjeldsbrev	3 387	4 528	1 809	2 418	1 828	2 444
Pantelån	66 846	75 689	35 701	40 425	36 082	40 855
Midlertidig kontolån til statskassen	87 750	266 350	48 500	106 950	48 500	150 300
Foliokonto i Norges Bank	22	60	182	43	144	129
I mellomregning med Rikstrygde- verket	1 432	1 203	765	643	773	649
Opptjente, ikke forfalne renter	83 073	82 275	46 966	45 014	42 535	44 298
	6 548 854	6 088 573	3 504 085	3 258 549	3 545 891	3 296 824
Passiva:						
Folketrygdfondet:						
Fond pr. 1. januar	6 088 573	5 510 966	3 258 549	2 947 426	3 296 824	2 981 267
Tilskudd fra Rikstrygdeverket i regnskapsåret	—	175 500	—	95 500	—	97 000
Vinnings- og tapskonto	460 281	402 107	245 536	215 623	249 067	218 557
	6 548 854	6 088 573	3 504 085	3 258 549	3 545 891	3 296 824

Distriktsfondsstyrenes regnskaper.

Balanskonto pr. 31. desember. Beløp i tusen kroner.

	Fondsstyrene					
	4.		5.		I alt	
	1980	1979	1980	1979	1980	1979
Aktiva:						
Stats- og statsbankobligasjoner:						
Staten	1 189 859	1 139 279	867 337	812 808	7 841 388	7 488 616
Statsbanker	502 272	367 455	439 187	346 314	3 537 317	2 646 364
	1 692 131	1 506 734	1 306 524	1 159 122	11 378 705	10 134 980
Andre ihendehaverobligasjoner:						
Industri m. v.	73 015	60 461	64 869	61 705	574 735	509 622
Kraftverk og elektrisitetsformål	105 163	88 934	123 594	113 980	527 195	456 730
Kommuner og fylker	39 574	43 637	59 728	63 507	251 687	240 740
Kredittforeninger og kreditt- aksjeselskaper	593 776	537 009	405 933	350 940	4 099 528	3 698 638
	811 528	730 041	654 124	590 132	5 453 145	4 905 730
Innskudd i banker:						
Sparebanker	102 500	101 500	71 500	71 250	693 738	683 604
Forretningsbanker	68 200	69 200	85 100	85 350	358 554	368 688
	170 700	170 700	156 600	156 600	1 052 292	1 052 292
Gjeldsbrev	1 434	1 916	1 164	1 556	9 622	12 862
Pantelån	28 295	32 038	22 978	26 018	189 903	215 025
Midlertidig kontolån til statskassen	37 000	103 300	79 000	129 120	300 750	756 020
Foliokonto i Norges Bank	133	134	227	2	709	368
I mellomregning med Rikstrygde- verket	606	509	492	414	4 067	3 418
Opptjente, ikke forfalne renter	35 534	36 572	30 961	29 158	239 068	237 317
	2 777 361	2 581 944	2 252 070	2 092 122	18 628 261	17 318 012
Passiva:						
Folketrygdfondet:						
Fond pr. 1. januar	2 581 944	2 336 512	2 092 122	1 894 621	17 318 012	15 670 792
Tilskudd fra Rikstrygdeverket i regnskapsåret	—	74 000	—	58 000	—	500 000
Vinnings- og tapskonto	195 417	171 432	159 948	139 501	1 310 249	1 147 220
	2 777 361	2 581 944	2 252 070	2 092 122	18 628 261	17 318 012

Med dette meddeles at regnskapene for 1980 vedrørende Folketrygdfondets 5 fondsstyrene er revidert og godkjent av Riksrevisjonen.

Oslo, 12. mars 1981

Etter fullmakt
Kjell Knudsen

Anton Skarpeid

1. fondsstyres årsberetning.

Distrikt:

Østfold, Akershus, Oslo, Hedmark og Oppland.

Ifølge kongelige resolusjoner 12. mai 1978 og 2. mai 1980 har styret ved årets slutt følgende sammensetning:

Inntil 15. mai 1984:

1. Barneparkinspektør Astrid Wold, Oslo, formann, vararepresentant: Forbundsformann Jan Balstad, Oslo.
2. Kontorsjef Sigurd Holemark, Sarpsborg, vararepresentant: Bonde Randi Lund Jacobsen, Trøgstad.
3. Sjefingeniør Rolf Grøttum, Vestre Toten, vararepresentant: Fagarbeider Trond Strand, Vestre Toten.

Inntil 15. mai 1982.

4. Byråsjef Gerd Brevig Liestøl, Bærum, nestformann, vararepresentant: Adjunkt Arna Eggesvik, Lillehammer.
5. Siviløkonom Bjørn V. Olsen, Kongsvinger, vararepresentant: Gårdbruker Johs. Krogvig, Ringsaker.

Sekretariat

1. fondsstyre

Adresse: Haakon VII's gate 6, Oslo 1
Postadresse: Postboks 1845 Vika, Oslo 1

Leder av sekretariatet:

Cand. oec. Carl Faye-Schjøll.

Det har vært holdt 4 styremøter, alle i Oslo. I dagene 5. og 6. juni besøkte styret kommunene Aremark, Marker og Rømskog i indre Østfold, og hadde mange interessante bedriftsbesøk, befaringer og informasjonsmøter.

I regnskapsåret er 1. fondsstyres forvaltningsmasse økt med 460,3 mill. kroner (577,6 mill. kroner i 1979) til 6 548,9 mill. kroner (6 088,6). Egne renteinntekter, med fradrag av driftsutgifter var 460,3 mill. kroner (402,1).

Tabell 1. *Endringer i aktivaposter.*

	Mill. kroner.	
	1980	1979
Stats- og statsbankobligasjoner	454,2	489,4
Andre ihendehaverobligasjoner	193,7	231,6
Pantelån	÷ 8,8	÷ 8,5
Gjeldsbrevlån	÷ 1,1	÷ 1,1
Midlertidig kontrolån til statskassen	÷ 178,6	÷ 143,4
Opptjente, ikke forfalne renteinntekter m. v.	0,9	9,6
	<u>460,3</u>	<u>577,6</u>

Kontrolån til statskassen ble ved slutten av 1980 redusert til nøkkelandelen av 250 mill. kroner, som fondet, ifølge avtale med Finansdepartementet, skal holde som en likviditetsreserve.

Som det fremgår av tabell 2, ble det i alt kjøpt pålydende 562,9 mill. kroner (593,4) stats- og statsbankobligasjoner. Uttrekningene innen denne obligasjonsgruppen beløp seg til pålydende 105,9 mill. kroner (104,2), slik at obligasjonsbeholdningen økte med pålydende 457,0 (489,2) mill. kroner. Pantobligasjonsmassen forvaltet av Rikstrygdeverket ble nedbetalt med 8,8 mill. kroner (8,5), og beholdningen av gjeldsbrev med 0,1 mill. kroner (0,1).

Innen gruppen andre ihendehaverobligasjoner ble det i alt kjøpt pålydende 317,4 mill. kroner (333,6). Uttrekningene i denne obligasjonsgruppen utgjorde pålydende 122,9 mill. kroner (98,4). Inkludert i dette beløpet er pålydende 1,8 mill. kroner 5¼ pst. Radionette 1968/85 som ble innløst i sin helhet til pari kurs ved salget av Radionettes fabrikkbygning i Sandvika. Obligasjonsbeholdningen i denne gruppen økte med pålydende 194,5 mill. kroner (233,0). Avdragene på gjeldsbrevlån var 1,0 mill. kroner (1,0). I begge obligasjonsgruppene tilsammen ble pålydende 854,7 mill. kroner (746,0) kjøpt i førstehåndsmarkedet og 26,6 mill. kroner (181,0) i annenhåndsmarkedet.

Tabell 2. 1. fondsstyres deltakelse i årets virksomhet på det norske ihendehaverobligasjonsmarked. Pålydende beløp.

Låntakere	Overtatt av årets brutto-emisjoner Mill. kr.	Obligasjonskjøp vedrørende lån opptatt i tidl. år Mill. kr.	Overtatt i alt Mill. kr.	Uttrekninger og salg Mill. kr.	Overtatt netto Mill. kr.
Staten og statsbanker	554,2	8,7	562,9	105,9	457,0 ¹⁾
Staten	203,2	8,7	211,9	55,6	156,3
Husbanken	140,4	—	140,4	—	140,4
Øvrige statsbanker	210,6	—	210,6	50,3	160,3
Andre låntakere	309,2	8,2	317,4	122,9	194,5 ¹⁾
Industri m. v.	34,8	—	34,8	15,2	19,6
Kraftverk og el.formål	16,3	—	16,3	11,2	5,1
Kommuner og fylker	34,0	—	34,0	7,9	26,1
Realkreditforeninger	113,8	7,2	121,0	22,6	98,4
Skiptfinansieringsinstitutter ..	50,9	—	50,9	42,4	8,5
Øvrige kredittaksjeselskaper ..	59,4	1,0	60,4	23,6	36,8
I alt	863,4	16,9	880,3	228,8	651,5

1) Tilsvarende bokførte beløp fremgår av tabell 1.

Om endringene på obligasjonsmarkedet henvises til Hovedstyrets årsberetning.

Det ble tatt opp 27 (2) prosjektlån — lån til andre enn obligasjonsutstedende institusjoner — med tilknytning til 1. fondsdistrikt. Da kvoten for kjøp av § 15-obligasjoner ifølge plasseringsavtalen for 1980 med Finansdepartementet ble fylt før årets slutt, deltok 1. fondsstyret i følgende 13 lån:

Volvo Norge A/S, 20 mill. kroner, til delvis finansiering av sitt sentralanlegg på Mastemyr i Oppegård kommune.

Myrens Verksted A/S, 20 mill. kroner til delvis finansiering av nytt administrasjonsbygg i Oslo.

A/S Raufoss Ammunisjonsfabrikker, 30 mill. kroner, til delvis finansiering av utvidelser i 1980 og 81 i anlegg og øvrig produksjonsutstyr, særlig innen den sivile sektor.

Elkem A/S, 50 mill. kroner, til diverse utvidelses- og moderniseringsarbeider innen den elektrometallurgiske sektor og ved trådvalseverket ved Christiania Spigerverk. I dette lånet deltok også 2. og 3. fondsstyret.

Det norske Veritas, 100 mill. kroner til investeringer i forbindelse med den stadig pågående opptrapping av sikkerhetsarbeidet. Nora Industrier A/S, 50 mill. kroner, til investeringer på Frydenlunds Bryggerier samt erverv av samtlige aksjer i Jarlsberg Mineralvann A/S, som bl. a. eier 75 pst. av aksjene i Arendals Bryggeri.

Sameiet Norconsults Hus Kjørbo, 50 mill. kroner, til delvis finansiering av et større kontorkompleks på eiendommen Kjørbo ved Sandvika i Bærum.

Jordan A/S, 25 mill. kroner, til finansiering av et nytt administrasjons-, produksjons- og lagerbygg på Rommen i Oslo.

Aktieselskapet Hafslund, 120 mill. kroner, i

det vesentligste til finansiering av selskapets kraftverksvirksomhet.

Kraftverkene i Orkla, to lån på henholdsvis 250 og 200 mill. kroner, til utbygging av Orklavassdraget i Hedmark og Sør-Trøndelag. Hedmark Kraftverk eier og er ansvarlig for en ideell andel på 30 pst. 4. fondsstyret deltar også i lånene.

Akershus fylke, 43 mill. kroner til delvis finansiering av Akershus Energiverks bygging av Kraftverket Rånåsfoss II i Glomma.

Oslo kommune, 200 mill. kroner, som ikke er øremerket for noe spesielt formål.

Styret hadde gjerne sett at en betydelig større del av lånemidlene hadde kommet fylkene utenom Oslo/Akershus-regionen til gode.

Selskapet for industrivekstanlegg (SIVA) tok opp et partialobligasjonslån på 20 mill. kroner direkte med fondet, og 1. fondsstyret deltok med sin nøkkelandel.

Heller ikke i 1980 hadde Folketrygdfondet adgang til å bruke noen del av fondstilveksten til innskudd i sparebanker og forretningsbanker. Styret har derfor fortsatt arbeidet med en forsiktig omplassering av innskudd fra banker og distrikter med relativt god dekning av kapitalbehovet, til distrikter hvor de lokale banker har særlig vanskelig for å imøtekomme kreditbehovet.

I 1980 ble det omplassert 11,85 mill. kroner (5,0), og hovedretningen i kapitalbevegelsen var fortsatt fra Oslo-regionen til utkantstrøkene i Hedmark og Oppland. Tabell 3 viser de fylkesvise endringer i innskuddsmassen i 1980.

Pr. årsskiftet 1980/81 hadde 1. fondsstyret 213,5 (205,8) mill. kroner innestående i 62 (60) sparebanker og 94,5 (102,2) mill. kroner i 36 (37) forretningsbanker og deres avdelinger med eget styre.

Tabell 3. *Endringer i innskuddsmassen i spare- og forretningsbanker i 1980 og den fylkesvise fordeling pr. 31. desember 1980.*

Fylke	Folketalprosent pr. 1. januar 1976	Innskudd pr. 1. januar 1980 1 000 kr.	Prosentvis fordeling	Forandring i 1980 1 000 kr.	Innskudd pr. 31. desem- ber 1980 1 000 kr.	Prosentvis fordeling
Østfold	16,2	66 300	21,5	0	66 300	21,5
Akershus	} 58,1	48 250	} 32,5	÷ 300	47 950	} 30,2
Oslo		52 025		+ 6 900	45 125	
Hedmark	13,0	71 050	23,1	+ 3 500	74 550	24,2
Oppland	12,7	70 400	22,9	+ 3 700	74 100	24,1
I alt	100,0	308 025	100,0	0	308 025	100,0

Folketrygdfondet, 1. fondsstyre

31. desember 1980
Oslo, 10. februar 1981

*Astrid Wold**Gerð Brevig Liestøl**Bjørn V. Olsen**Rolf Grøttum**Sigurd Holemark*

Samtlige fondsstyrers regnskaper er inntatt på sidene 12—15.

2. fondsstyres årsberetning.

Distrikt:

Buskerud, Vestfold, Telemark, Aust-Agder og Vest-Agder.

I henhold til kongelig resolusjon av 12. mai 1978 og 2. mai 1980 har styret følgende sammensetning:

Inntil 15. mai 1984:

1. Formann Bjørn Sandberg, Stathelle, formann, varamedlem: Kontordame Einfrid Halvorsen, Skien.
2. Arkitekt Elisabet Fidjestøl, Tønsberg, nestformann, varamedlem: Husmor Elna Sundberg, Larvik.
3. Cand. oecon. Berit Bettum, Sandefjord, varamedlem: Lensmann Kittil Prestholdt, Gvarv.

Inntil 15. mai 1982:

4. Formidlingssjef Wera Ebeltoft, Arendal, varamedlem: Klubbformann Arne Hasla, Grimstad.
5. Husmor Kirsten Mikkelsen, Kongsberg, varamedlem: Direktør Alf Rust, Nedre Eggedal.

Sekretariat

2. fondsstyre

Adresse: Norges Banks avdeling
Postboks 87
3701 Skien

Leder for sekretariatet:

Kontorsjef Sveinung Næs.

Det har i 1980 vært holdt fire styremøter, tre i Skien og ett på Rjukan. I forbindelse med sistnevnte møte ble det arrangert et orienterings- og kontaktmøte med representanter for Telemark fylkeskommune, Tinn kommune, forretnings- og sparebanker i Telemark, samt Hovedstyret. Dessuten var styret på bedriftsbesøk ved Norsk Hydro—Rjukan Fabrikker.

2. fondsstyres forvaltningsmasse økte i 1980 med 245,5 mill. kroner (311,1 mill. kroner i 1979) til 3 504,0 mill. kroner (3 258,5). Økningen representerer i sin helhet netto renteinntekter. Det ble ikke overført midler fra Rikstrygdeverket i 1980 (95,5). Endringer i fondsstyrets beholdninger fremgår av tabell 1.

Tabell 1. *Endringer i aktivaposter.*
Mill. kroner.

	1980	1979
Stats- og statsbankobligasjoner	202,0	262,5
Andre ihendehaverobligasjoner	105,1	126,8
Pantelån	÷ 4,7	÷ 4,5
Gjeldsbrevlån	÷ 0,6	÷ 0,6
Midl. kontolån til statskassen	÷ 58,5	÷ 79,8
Opptjente ikke forfalne renteinntekter m. v.	2,2	6,7
I alt	<u>245,5</u>	<u>311,1</u>

Fondsstyret har kjøpt stats- og statsbankobligasjoner for til sammen pålydende 247,0 mill. kroner (306,4). Beholdningsøkningen (etter fradrag av uttrekninger) ble pålydende 202,0 mill. kroner (262,5). På grunn av den usikre renteutviklingen i obligasjonsmarkedet har en valgt å fordele kjøpene mellom korte og litt mer langsiktige lån slik: Pålydende 36,0 mill. kroner i 9½ pst. statslån 1980/85, 20,0 mill. kroner i 10 pst. statslån 1980/90, 76,4 mill. kroner i 9½ pst. Den Norske Stats Husbank 1980/85, 57,3 mill. kroner i 10 pst. Norges Kommunalbank 1980/93 og 57,3 mill. kroner i 10 pst. Den Norske Industribank serie 1980/93 og 1980/94 I.

Av kjøpene innen gruppen andre ihendehaverobligasjoner, til sammen pålydende 165,2 mill. kroner (177,0), utgjør beholdningsøkningen (etter fradrag av uttrekninger) pålydende 105,7 mill. kroner (126,8). Pålydende 114,6 mill. kroner ble overtatt fra obligasjonsutstedende kredittforetak, mens 2,5 mill. kroner (8,5) refererer seg til kjøp i annenhåndsmarkedet.

2. fondsstyre har i 1980 deltatt i følgende prosjektlån med direkte tilknytning til fondsdistriktet:

Bratsberg Teglverk A/S' lån på 25 mill. kroner til delvis finansiering av nytt produksjonsutstyr ved bedriften.

Saga Petrokjemi A/S' lån på 19,9 mill. kroner til videreføring av selskapets hovedvirksomhet som er deltakelse i petrokjemiindustrien i Bamble. Lånet har negativ pantsetningsklausul.

A/S Norcems lån på 60 mill. kroner er et ledd i finansieringen ved at konsernets 3 se-

mentfabrikker er i ferd med å gå over fra olje- til kullfyring.

Elkem A/S' lån på 50 mill. kroner skal nyttes til delvis finansiering av noen av selskaps investeringsprosjekter som skal ferdigstilles i 1981/82.

A/S Norske Essos lån på 80 mill. kroner til delvis finansiering av investeringer ved

raffineriene i Vestfold. Investeringsprogrammet går ut på å øke effektiviteten og bedre miljøet innenfor virksomheten.

Tofte Cellulosefabrikk A/S' lån på 100 mill. kroner er et ledd i finansieringen av ny sulfatcellulosefabrikk i Hurum, som startet opp i september 1980.

Tabell 2. 2. fondsstyres deltakelse i årets virksomhet på det norske ihendehaverobligasjonsmarked. Pålydende beløp.

Låntakere	Overtatt av årets bruttoemisjoner Mill. kr.	Obligasjonskjøp vedrørende lån opptatt i tidl. år Mill. kr.	Overtatt i alt Mill. kr.	Uttrekninger og salg Mill. kr.	Overtatt netto Mill. kr.
Staten og statsbanker	247,0	—	247,0	45,0	202,0 ¹⁾
Staten	56,0	—	56,0	27,6	28,4
Husbanken	76,4	—	76,4	—	76,4
Øvrige statsbanker	114,6	—	114,6	17,4	97,2
Andre låntakere	164,3	0,9	165,2	59,5	105,7 ¹⁾
Industri m. v.	30,2	—	30,2	7,3	22,9
Kraftverk og elformål	19,0	—	19,0	8,8	10,2
Kommuner og fylker	0,5	0,9	1,4	3,2	+1,8
Realkredittforeninger	58,2	—	58,2	10,6	47,6
Skipsfinansieringsinstitutter .	24,6	—	24,6	16,4	8,2
Øvrige kredittaksjeselskaper .	31,8	—	31,8	13,2	18,6
I alt	411,3	0,9	412,2	104,5	307,7

1) Tilsvarende bokførte beløp fremgår av tabell 1.

A/S Kongsberg Våpenfabrikks lån på 70 mill. kroner er siste ledd i en investeringsplan som ble innledet i 1979. Bedriften har etter krigen hatt jevn ekspansjon og tar sikte på å fordoble sin omsetning i løpet av en 3-års periode.

Selskapet for industrivekstanlegg (SIVA), statsgarantert lån på 20 mill. kroner, ble i sin helhet overtatt av Folketrygdfondet og fordelt på fondsstyrene etter folketallnøkkelen.

I/S Øvre Otras lån på 200 mill. kroner til delvis finansiering av kraftverkets 3. byggetrinn. Dette omfatter Holen kraftverk, Vatnedalsdammen, og overføring av Otra fra Harte-vann til Vatnedalsdammen.

I/S Skollenborg kraftverks lån på 60 mill. kroner til utbygging av fallhøyder som inngår i Labro og Gravenfoss kraftverk. Videre skal utbyggingen omfatte Tofstafoss. Interessenter er Drammen Elektrisitetsverk og Vestfold Kraftselskap, og de står felles om videreutbyggingen av Skollenborg kraftverk i Kongsberg kommune. Lånet har negativ pantsettingsklausul.

Buskerud Industriselskap A/S' lån på kr. 4 540 000 til delvis finansiering av utleiebygg på Skotselv. Lånet er fylkesgarantert.

2. fondsstyre har kjøpt pålydende kr.

920 000 i annenhåndsmarkedet i Bamble kommunes lån av 1975 som opprinnelig var på 10 mill. kroner.

Fellessekretariatet har også i 1980 koordinert fondsstyrenes kjøp fra obligasjonsutstedende kredittforetak (og forestått utjevningsoppgjøret), slik at de enkelte fondsstyrene har oppnådd en tilvekst som er tilnærmet lik nøkkelandelen av den totale tilvekst innen denne gruppen. For øvrig vises til Hovedstyrets beretning.

Når det gjelder bankinnskudd var fondsstyrene også i 1980 bundet av Stortingets vedtak av 9. mai 1978 om at det inntil videre ikke er adgang til å plassere noe av fondstilveksten som innskudd i spare- og forretningsbanker. Virksomheten på dette området måtte derfor bare knytte seg til spørsmålet om replassering/omplassering av forfalne termininnskudd.

Det har hele tiden vært et hovedmål for 2. fondsstyre å oppnå at bankinnskuddene får en aktiv utnyttelse i de banker hvor midlene er plassert. En har derfor ved omplassering av innskudd forsøkt å tilgodese banker som aktivt går inn for løsning av oppgaver og kreditt-

problemer i sine distrikter. Etter nøye vurdering av utviklingen i de enkelte banker og deres distrikter har fondsstyret sagt opp og omplassert 5,970 mill. kroner i 1980. Uttakene fordeler seg på 22 banker og innskuddene på

7 banker. Øvrige forfalne termininnskudd er fornyet i de opprinnelige banker.

Bankinnskuddsmassens fordeling fylkesvis og på de respektive bankgrupper pr. 31. desember 1980 fremgår av tabell 3.

Tabell 3. Oversikt over 2. fondsstyres bankinnskudd (mill. kroner).

Fylke	Folketall — prosent pr. 1. januar 1976	Totale innskudd pr. 31. desember 1980		Sparebanker		Forretnings- banker	
		1 000 kr.	I pst.	1 000 kr.	I pst.	1 000 kr.	I pst.
Buskerud	27,3	54 438	26,0	44 373	81,5	10 065	18,5
Vestfold	23,7	40 943	19,5	34 793	85,0	6 150	15,0
Telemark	20,7	43 309	20,7	28 135	65,0	15 174	35,0
Aust-Agder	11,2	29 219	13,9	25 919	88,7	3 300	11,3
Vest-Agder	17,1	41 658	19,9	29 218	70,1	12 440	29,9
	100,0	209 567	100,0	162 438	77,5	47 129	22,5

Folketrygdfondet, 2. fondsstyre

Skien, $\frac{31. desember 1980}{12. februar 1981}$

Bjørn Sandberg

Elisabet Fidjestøl

Berit H. Bettum

Samtlige fondsstyres regnskaper er inntatt på sidene 12—15.

Årsmelding for 3. fondsstyre.

Distrikt:

Rogaland, Hordaland, Sogn og Fjordane.

Etter kongeleg resolusjon av 12. mai 1978 og 2. mai 1980 har styret følgjande samansetjing:

Til 15. mai 1982:

1. Direktør Kåre Framholt, Bergen, formann, varamedlem: Husmor Wenche Skaaluren, Rosendal.
2. Flygeleiar Arne Helvik, Sola, varamedlem: Husmor Karin Janson, Sauda.

Til 15. mai 1984:

3. Lensmann Leiv Erdal, Naustdal i Sunnfjord, vald nestformann til 15. mai 1982, varamedlem: Husmor Kanutte Alsaker, Nordfjordeid.
4. Kantinestyrar Ragnhild Holsen, Bergen, varamedlem: Arbeidar Erling Fossen, Høyanger.
5. Apotekar Karen Helene Bjørge, Bergen, varamedlem: Sjefsjukepleiar Paula Pedersen, Bergen.

Sekretariat

3. fondsstyre

Adresse: Norges Banks avdeling
Vågsalm. 12
Postboks 699
5001 Bergen

Leiar for sekretariatet:
Fullmektig Irene Texe.

I 1980 vart det halde 4 styremøte, tre i Bergen og eit i Lindås. I samband med møtet i Lindås vitja styret Rafinor A.S på Mongstad. Det hadde og møte med representantar frå kommunen og frå bankane i distriktet. Eit av møtene vart halde same dag som Hovudstyret hadde møte i Bergen. Desse møtene vart kombinerte med kontaktmøte med representantar frå Hordaland fylke, Bergen kommune og bankane, samt vitjing av CCB-basen på Ågotnes.

3. fondsstyre forvalta pr. 31. desember 1980 totalt 3 545,9 mill. kroner mot 3 296,8 mill. kroner året før. Dette er ein auke på 249,1 mill. kroner som vist i tabell 1.

Det vart i året ikkje ført over nye fondsmedel frå Rikstrygdeverket. Auken utgjer såleis berre eigen renteinntekt med frådrag av driftsutgifter.

Tabell 1. *Endring i aktivaposter.*

	Mill. kroner.	
	1980	1979
Stats- og statsbankobligasjonar	254,8	248,1
Andre ihendehavarobligasjonar	103,1	116,5
Pantelån	÷ 4,7	÷ 4,6
Gjeldsbrevlån	÷ 0,6	÷ 0,6
Mellombels kontolån til statskassen	÷ 101,8	÷ 48,3
Opptente, ikkje forfalne renteinntekter m. v.	÷ 1,7	4,5
	<u>249,1</u>	<u>315,6</u>

Tabell 1 viser at auken i behaldningen av stats- og statsbankobligasjonar (etter frådrag av uttrekingar) vart pålydande 254,8 mill. kroner (mot 248,1 mill. kroner i 1979) og auken av andre ihendehavarobligasjonar pålydande 103,8 mill. kroner (mot 116,5 mill. kroner i 1979).

Som vist i tabell 2 har 3. fondsstyre i 1980 kjøpt stats- og statsbankobligasjonar for brutto pålydande 289,0 mill. kroner (mot 291,0 mill. kroner i 1979) og andre ihendehavarobligasjonar for brutto pålydande 165,4 mill. kroner (mot 168,4 mill. kroner i 1979). Pålydande 4,6 mill. kroner vart kjøpt i annandhandsmarknaden.

Kjøpa i stats- og statsbankobligasjonar fordel seg slik på dei einskilde låna:

	Pålydande mill. kroner
10 pst. Norsk Statslån 1980/90	95,0
10 pst. Den Norske Industribank 1980/93	38,8
10 pst. Den Norske Industribank 1980/94 I	19,4
10 pst. Den Norske Stats Husbank 1980/93	77,6
10 pst. Norges Kommunalbank 1980/93 II	58,2
Tilsaman	<u>280,0</u>

Tabell 2. 3. fondsstyre sin deltaking i verksemda på den norske ihendehavar-obligasjonsmarknad i 1980. Pålydande beløp.

Låntakarar	Kjøp vedkomande året sine bruttoemisjonar Mill. kr.	Obligasjonskjøp vedkomande lån oppteke i tidl. år Mill. kr.	Kjøp i alt Mill. kr.	Uttrekningar og sal Mill. kr.	Kjøp netto Mill. kr.
Staten og statsbankar	289,0	—	289,0	34,2	254,8 ¹⁾
Staten	95,0	—	95,0	29,4	65,6
Husbanken	77,6	—	77,6	—	77,6
Andre statsbankar	116,4	—	116,4	4,8	111,6
Andre låntakarar	158,5	6,9	165,4	61,6	103,8 ¹⁾
Industri m. v.	14,7	—	14,7	7,8	6,9
Kraftverk og el.formål	36,0	—	36,0	6,8	29,2
Kommunar og fylke	—	—	—	5,6	+5,6
Realkredittforeiningar	54,4	6,9	61,3	13,0	48,3
Skiptfinansieringsinstitutt ...	22,5	—	22,5	14,6	7,9
Øvrige kredittaksjeselskap ..	30,9	—	30,9	13,8	17,1
I alt	447,5	6,9	454,4	95,8	358,6

1) Tilsvarande bokførte beløp framgår av tabell 1.

3. fondsstyre har tatt del i 8 prosjektlån med tilknytning til fondsstyret sitt distrikt:

10 $\frac{3}{4}$ pst. Elkem A.S 1980, 50 mill. kroner, vert nytta til å finansiera ein del av selskapet sine investeringsprosjekt som er rekna ferdig i 1981/82.

10 $\frac{3}{4}$ pst. Norzink A.S 1980, 20 mill. kroner, er eit ledd i finansieringa av selskapet sine investeringar på 46 mill. kroner, fordelt på 41 mill. kroner på zinkverket i Odda og 5 mill. kroner på pigmentfabrikken i Larvik.

10 $\frac{3}{4}$ pst. Nodest Industrier A.S 1980, 20 mill. kroner, skal nyttast til delvis finansiering av ymse prosjekt på Hensmoen og på Arna, samt Nodest A.S-Asfalt/Vei og Fjorstein A/S.

10 $\frac{3}{4}$ pst. Jonas Øglænd A.S 1980, 50 mill. kroner, skal nyttast til ulike framtidige investeringar.

10 $\frac{3}{8}$ pst. Bergenshalvøens Kommunale Kraftselskap 1980, 110 mill. kroner, skal nyttast til sluttfinansieringa av 1. byggjesteget i Steinsland Kraftanlegg og byggjing av 300 KV kraftleidning frå Steinsland til eksisterande overføringsliner.

10 $\frac{3}{4}$ pst. A.S Sognekraft 1980, 40 mill. kroner, skal nyttast til delvis finansiering av Årøy Kraftverk. Anleggsstart vil finna stad mot slutten av 1980 og byggjearbeida vil verta slutførte i 1983.

10 $\frac{1}{2}$ pst. Sunnhordland Kraftlag 1980, 22 mill. kroner, skal nyttast til finansieringa av kraftverket (Blåfalli) og overføringsanlegg.

10 $\frac{1}{2}$ pst. Bergen Lysverker 1980, 26 mill. kroner, skal nyttast til restfinansieringa av Hovudfordelingsanlegg i 1980.

3. fondsstyre tok og del i eit lån på 20 mill. kroner som Selskapet for industrivekstanlegg (SIVA) tok opp hos Folketrygdfondet.

Om tilhøva på § 15-marknaden og om Fondet si oppfyljing av rammeavtalen med Finansdepartementet, viser vi til Hovudstyret si melding.

Etter Stortingsvedtak har det heller ikkje i 1980 vore høve til å plassera noko av fondsauken som innskot i bankar. 3. fondsstyre har plassert om termininnskot i 1980 for tilsaman 5,5 mill. kroner. Uttaka fordel seg på 2 bankar, og dei replasserte innskot på 2 bankar. Resten av forfalne termininnskot er fornya i dei opphavelige bankane. Omplasseringa av bankinnskot vert gjort etter sers nøye vurdering av likviditetstilhøva i bankane i fondsstyret sitt distrikt. Det vert og teke omsyn til geografisk fordeling, likeeins omsyn til fordelinga mellom dei to bankgruppene. Tabell 3 viser den fylkesvise fordelinga av 3. fondsstyre sine bankinnskot pr. 31. desember 1980.

Tabell 3. Fylkesvis fordeling av bankinnskott i sparebankar og forretningsbankar pr. 31. desember 1980. Beløp i tusen kroner.

Fylker	Folketal — prosent pr. 1. januar 1976	Totale innskott pr. 31. desember 1980		Sparebankar		Forretnings- bankar	
		1 000 kr.	I pst.	1 000 kr.	I pst.	1 000 kr.	I pst.
Rogaland	37,0	70 800	34,1	45 450	64,2	25 350	35,8
Hordaland	49,7	85 600	41,3	56 000	65,4	29 600	34,6
Sogn og Fjordane	13,3	51 000	24,6	42 350	83,0	8 650	17,0
I alt	100,0	207 400	100,0	143 800	69,3	63 600	30,7

Folketrygdfondet, 3. fondsstyre

31. desember 1980
Bergen, 11. februar 1981

Kåre Framholt

Leiv Erdal

Arne Helvik

Ragnhild Holsen

Karen Helene Bjørge

Fondsstyret sitt rekneskap framgår av sidene 12—15.

4. fondsstyres årsberetning.

Distrikt:

Møre og Romsdal, Sør-Trøndelag og Nord-Trøndelag.

Ifølge kongelig resolusjon av 12. mai 1978 og 2. mai 1980 har styret ved årets slutt følgende sammensetning:

Inntil 15. mai 1982:

1. Instruktør Oskar Edøy, Sunndalsøra, nestformann, varamedlem: Vaktleder Øivind Jensen, Kristiansund N.
2. Lærer Anne-Kathrine Parow, Trondheim varamedlem: Poststyrer Oddmund Lien, Tydal.

Inntil 15. mai 1984:

3. Bonde Johan A. Vikan, Stjørdal, formann, varamedlem: Ordfører Gunnar Solum, Namsos.
4. Bonde Rasmus R. Aarflot, Volda, varamedlem: Husmor Betzy Mork, Rokset.
5. Sosialsjef Marit Rotnes, Åfjord, varamedlem: Marit Podsada, Trondheim.

Sekretariat

4. fondsstyre

Adresse: Norges Banks avdeling
Kongens gate 1
Postboks 564
7001 Trondheim

Leder for sekretariatet:

Kontorsjef Jakob Kirkebak.

Det har i 1980 vært holdt 4 styremøter, hvorav 3 i Trondheim og 1 på Frøya kombinert med befarung.

4. fondsstyres forvaltningsmasse er i regnskapsåret økt med 195,4 mill. kroner (245,4 mill. kroner i 1979) til 2 777,4 mill. kroner. Økingen utgjør netto renteinntekter.

Endringene i fondsstyrets aktivaposter fremgår av tabell 1.

Tabell 1. Endringer i aktivaposter.

Mill. kroner.

	1980	1979
Stats- og statsbankobligasjoner	185,4	204,8
Andre ihendehaverobligasjoner	81,5	98,0
Pantelån	÷ 3,7	÷ 3,6
Gjeldsbrevlån	÷ 0,5	÷ 0,5
Midlertidig kontolån til statskassen	÷ 66,3	÷ 61,0
Opptjente, ikke forfalne renteinntekter m. v.	÷ 1,0	7,7
	<u>195,4</u>	<u>245,4</u>

Beholdningsendringen i midlertidig kontolån til statskassen skyldes nedregulering av kontolånsmassen ved årsskiftet.

Fondsstyrets obligasjonskjøp i 1980 beløp seg til brutto pålydende 350,9 mill. kroner (mot i 1979 372,0 mill. kroner). Beholdningsøkningen (etter fradrag av uttrekninger) ble pålydende 267,4 mill. kroner (mot i 1979 303,0 mill. kroner). I gruppen andre låntakere inngår kjøp av obligasjoner i annenhåndsmarkedet med pålydende 2,8 mill. kroner.

Kjøpene av stats- og statsbankobligasjoner utgjorde pålydende 221,2 mill. kroner, og fordeles seg slik:

	Pålydende mill. kroner
9½ pst. Norsk Statslån 1980/85 VI ..	37,0
10 pst. Norsk Statslån 1980/90	36,2
9½ pst. Den Norske Stats Husbank 1980/85	59,2
10 pst. Den Norske Industribank A/S 1980/93	29,6
10 pst. Den Norske Industribank A/S 1980/94 I	14,8
10 pst. Norges Kommunalbank 1980/93 II	44,4

4. fondsstyret deltok i 5 prosjektlån med direkte tilknytning til fondsdistriktet:

10¾ pst. A/S Olivin 1980, 20 mill. kroner til finansiering av et større opprustningsprosjekt for å sikre og for å øke markedsandelene

Tabell 2. 4. fondsstyres deltakelse i årets virksomhet på det norske ihendehaverobligasjonsmarked. Pålydende beløp.

Låntakere	Overtatt av årets bruttoemisjoner Mill. kr.	Obligasjonskjøp vedrørende lån opptatt i tidl. år Mill. kr.	Overtatt i alt Mill. kr.	Uttrekninger og salg Mill. kr.	Overtatt netto Mill. kr.
Staten og statsbanker	221,2	—	221,2	35,7	185,5 ¹⁾
Staten	73,2	—	73,2	22,6	50,6
Husbanken	59,2	—	59,2	—	59,2
Øvrige statsbanker	88,8	—	88,8	13,1	75,7
Andre låntakere	129,2	0,5	129,7	47,8	81,9 ¹⁾
Industri m. v.	17,0	—	17,0	4,5	12,5
Kraftverk og el.formål	24,0	—	24,0	7,8	16,2
Kommuner og fylker	—	—	—	4,1	+4,1
Realkredittforeninger	45,6	0,5	46,1	9,6	36,5
Skipsfinansieringsinstitutter .	19,0	—	19,0	11,3	7,7
Øvrige kredittsjeselskaper .	23,6	—	23,6	10,5	13,1
I alt	350,4	0,5	350,9	83,5	267,4

1) Tilsvarende bokførte beløp fremgår av tabell 1.

for produktene ved anlegget i Vanylven kommune.

10½ pst. Kraftverkene i Orkla v/ieierne, Hedmark Kraftverk, Sør-Trøndelag Kraftselskap og Trondheim Elektrisitetsverk 1980, 250 mill. kroner. Selskapet skal foreta erverv og regulering av Orkla og Grana. Kraftverkene i Orkla bygger i fellesskap ut Orklavassdraget i Hedmark og Sør-Trøndelag fylker. Utbyggingen omfatter 5 kraftverk.

10½ pst. Orkla Industrier A/S 1980, 35 mill. kroner. Lånet skal nyttes i forbindelse med gjennomføring av et omfattende investeringsprogram ved ferrolegeringsseksjonen. Planene omfatter bygging av en ny ovn samt energigjenvinnings- og røkrenseanlegg på Orkan-ger.

10¾ pst. Norske Skogindustrier A/S 1980, 100 mill. kroner. Formålet med lånet er investering i en ny avispapirmaskin med hjelpeavdelinger i Levanger kommune. Maskinen vil få en produksjonskapasitet på 160 000 tonn pr. år.

10 pst. Selskapet for Industrivekstanlegg (SIVA) 1980, 20 mill. kroner. Lånet ble i sin helhet overtatt av Folketrygdfondet. SIVA har gjennom flere år hatt betydelige investeringer i fondsdistriktet, spesielt i Nord-Trøndelag.

Fellessekretariatet har også i 1980 koordinert fondsstyrenes kjøp av obligasjoner fra

kredittforeninger og kredittsjeselskaper. 4. fondsstyre overtok pålydende 88,7 mill. kroner fra obligasjonsutstedende foretak.

Ifølge stortingsvedtak har det heller ikke i 1980 vært adgang til å plassere noe av fondstilveksten som innskudd i sparebanker og forretningsbanker. Fondsstyrets virksomhet på dette området har derfor, i likhet med i de seks foregående år, vært å foreta omplasseringer/replasseringer av bestående termininnskudd etter hvert som de forfaller. Styret foretar en løpende vurdering av bankinnskuddene. De fleste områder i 4. fondsdistrikt har fortsatt behov for kapitaltilgang. Det er imidlertid lokale variasjoner, alt etter aktivitet og utbyggingstakt. Når styret i 1980 har foretatt bare én omplassering, har det sin årsak i at en har vurdert effekten av dette opp mot det kjennskap en har til distriktenes behov, bankenes innskudd i andre banker, rammen for utlån og den generelle likviditetssituasjonen. I denne vurdering har en også tatt hensyn til innskuddsplasseringer fra Norges Bank.

Ved utgangen av 1980 har 4. fondsstyre innestående totalt 102,5 mill. kroner i sparebanker og 68,2 mill. kroner i forretningsbanker, fordelt på 108 bankkontorer innenfor fondsdistriktet.

Bankinnskuddenes fordeling fylkesvis og på de to bankgrupper pr. 31. desember 1980 fremgår av tabell 3.

Tabell 3. Oversikt over 4. fondsstyres bankinnskudd. Beløp i tusen kroner.

Fylke	Folketal — prosent pr. 1. januar 1976	Totale innskudd pr. 31. desember 1980		Sparebanker		Forretnings- banker	
		1 000 kr.	I pst.	1 000 kr.	I pst.	1 000 kr.	I pst.
Møre og Romsdal	38,9	68 400	40,1	44 250	43,2	24 150	35,4
Sør-Trøndelag	40,5	66 500	38,9	31 700	30,9	34 800	51,0
Nord-Trøndelag	20,6	35 800	21,0	26 550	25,9	9 250	13,6
I alt	100,0	170 700	100,0	102 500	100,0	68 200	100,0

For øvrig vises til Hovedstyrets årsberetning og til oppgaver over verdipapirbeholdninger og bankinnskudd pr. 31. desember 1980.

Folketrygdfondet, 4. fondsstyre

Trondheim, $\frac{31. desember 1980}{6. februar 1981}$

Johan A. Vikan

Oskar Edøy

Rasmus R. Aarflot

Anne-Kathrine Parow

Marit Rotnes

Samtlige fondsstyres regnskaper er inntatt på sidene 12—15.

5. fondsstyres årsberetning.

Distrikt:

Nordland, Troms og Finnmark.

Ifølge kongelig resolusjon av 12. mai 1978 og 2. mai 1980 har styret ved årets slutt følgende sammensetning:

Inntil 15. mai 1982:

1. Murer Halfdan Berge, Honningsvåg, formann, varamann: Formannskapssekretær Gerd Bøckmann, Kautokeino.
2. Husmor Brynhild Finnseth, Sortland, valgt nestformann, varamann: Husmor Heid Fylling, Narvik.

Inntil 15. mai 1984:

3. Adjunkt Bjørg Urdahl, Mosjøen, varamann: Disponent Arne Nilsen, Harstad.
4. Skolesjef Kari Vik Mariussen, Svolvær, varamann: Disponent Arne Fjeldstad, Sjøvegan.
5. Mekaniker Asmund Hansen, Tromsdalen, varamann: Jernverksarbeider Håkon Rennemo, Mo.

Sekretariat

5. fondsstyre

Adresse: Norges Banks avdeling
Bankgt. 9—11
Postboks 475
9001 Tromsø

Leder av sekretariatet:

Fullmektig Dagmar Johnsen.

Det har vært holdt 4 styremøter i 1980, 3 i Tromsø og 1 i Skibotn i Storfjord kommune. I tilknytning til møtet i Skibotn hadde 5. fondsstyre kontaktmøte med representanter for styret og administrasjonen i Troms Kraftforsyning. Det var videre arrangert om-

visning i Skibotndalen og på fjellet hvor fondsstyret fikk se damanleggene og kraftstasjonen.

Tabell 1. *Endringer i aktivaposter.*

Mill. kroner.

	1980	1979
Stats- og statsbankobligasjoner	147,4	137,4
Andre ihendehaverobligasjoner	64,0	76,7
Pantelån	÷ 3,0	÷ 2,9
Gjeldsbrevlån	÷ 0,4	÷ 0,4
Midlertidig kontolån til statskassen	+50,1	+15,6
Opptjente, ikke forfalne renteinntekter m. v.	2,1	2,3
	<u>160,0</u>	<u>197,5</u>

Som det vil fremgå av tabell 1, er 5. fondsstyres forvaltningsmasse økt i regnskapsåret med 160 mill. kroner (197,5 mill. kroner i 1979).

Økingen i 1980 skriver seg fra fondsstyrets renteinntekter med fradrag av driftsutgifter, mens økingen i 1979 også inneholdt overføring av 58 mill. kroner fra Rikstrygdeverket.

Kontolån til statskassen ble ved slutten av året redusert til 79 mill. kroner, hvorav 29 mill. kroner utgjør 5. fondsstyres nøkkelandel av 250 mill. kroner som fondet, ifølge avtale med Finansdepartementet, skal holde som likviditetsreserve. Resten av innestående som kontolån til statskassen ved årsskiftet, 50 mill. kroner, er satt av for at fondsstyret skal ha nok likviditet til å kunne delta i betydelige partialobligasjonslån med tilknytning til landsdelen som ventes utlagt i første halvår 1981. Finansdepartementet er innforstått med denne ekstra avsetning.

Tabell 2. 5. fondsstyres deltakelse i årets virksomhet på det norske ihendehaverobligasjonsmarked. Pålydende beløp.

Låntakere	Overtatt av årets brutto-emisjoner Mill. kr.	Uttrekninger Mill. kr.	Overtatt netto Mill. kr.
Staten og statsbanker	183,6	36,2	147,4 ¹⁾
Staten	67,6	13,1	54,5
Husbanken	46,4	—	46,4
Øvrige statsbanker	69,6	23,1	46,5
Andre låntakere	96,7	32,5	64,2 ¹⁾
Industri m. v.	8,3	5,2	3,1
Kraftverk og el.formål	15,5	5,9	9,6
Kommuner og fylker	1,5	5,3	+3,8
Realkredittforeninger	38,4	6,3	32,1
Skiptfinansieringsinstitutter	14,5	3,0	11,5
Øvrige kredittaksjeselskaper	18,5	6,8	11,7
I alt	280,3	68,7	211,6

¹⁾ Tilsvarende bokførte beløp fremgår av tabell 1.

Tabell 2 viser 5. fondsstyres kjøp i 1980 som totalt for alle typer obligasjoner beløp seg til brutto pålydende 280,3 mill. kroner (277,5 mill. kroner i 1979) og netto, etter fradrag av uttrekninger, pålydende 211,6 mill. kroner (214,4 mill. kroner i 1979).

I tillegg til at de uttrekninger som står oppført i tabell 2, er replasert i nye obligasjoner, har 5. fondsstyret også replasert følgende beløp: Avdrag 3 mill. kroner på den eldre pantelånsmasse som Rikstrykdeverket forvalter for fondet samt avdrag 0,4 mill. kroner på gjeldsbrev.

Kjøpene i stats- og statsbankobligasjoner fordelte seg slik:

	Pålydende mill. kroner
9½ pst. Norsk Stat 1980/85 VI ..	34,0
10 pst. Norsk Stat 1980/90	33,6
	67,6
10 pst. A/S Den Norske Industribank 1980/94 I	11,6
10 pst. A/S Den Norske Industribank 1980/93	23,2
	34,8
10 pst. Norges Kommunalbank 1980/93	34,8
9½ pst. Den Norske Stats Husbank 1980/85	46,4
I alt	183,6

I gruppen andre låntakere ble det tilsammen kjøpt pålydende 96,7 mill. kroner mot pålydende 102,2 mill. kroner i 1979. Fordelingen av kjøpene på undergrupper fremgår av tabell 2.

I det følgende inntas en kort omtale av de prosjektlån som 5. fondsstyret deltok i:

Industri m. v.

Selskapet for industrivekst-anlegg (SIVA) tok opp et partialobligasjonslån direkte med fondet. 5. fondsstyret deltok med sin nøkkelandel. Lånet lød på 20 mill. kroner.

A/S Norcem, 60 mill. kroner, til ombygging av selskapets tre sement-fabrikker fra olje- til kullfyring.

A/S Samvirkegården, Tromsø, 10 mill. kroner, til påbygging og modernisering av eksisterende bygning.

Kraftverk og elektrisitetsformål.

Troms Kraftforsyning, 49 mill. kroner, til delvis finansiering av Lavkajåkka Kraftverk samt diverse transformatorstasjoner, overføringslinjer og mindre investeringer ved enkelte av de øvrige kraftverk.

Nord-Salten Kraftlag A/L, 25 mill. kroner, til utbygging av Slunkajavrre kraftverk i Hamarøy.

A/S Nordkraft, 90 mill. kroner, til utbygging av Sildvik kraftverk i Narvik, og 60 mill. kroner til utbygging av Sørfjord kraftverk i Tysfjord.

Kommuner og fylker.

A/S Lofotbroene, 21 mill. kroner, til delvis finansiering av Gimsøystraumen bro fra Austvågøy til Gimsøy.

I Hovedstyrets årsberetning er inntatt en nærmere omtale av endringene på obligasjonsmarkedet.

Bankinnskudd.

Folketrygdfondet har heller ikke i 1980 hatt adgang til å plassere noe av fondstilveksten som innskudd i sparebanker og forretningsbanker. Nye innskudd i banker i 1980 kunne således bare plasseres ved tilsvarende uttak

fra andre banker. I løpet av året ble det sagt opp 2 termininnskudd. De oppsagte midler ble satt inn i andre banker i samme fylke.

For øvrig vises til Hovedstyrets årsberetning og til oppgaver over verdipapirbeholdninger og bankinnskudd pr. 31. desember 1980.

Folketrygdfondet, 5. fondsstyre

Tromsø, 31. desember 1980
5. februar 1981

Halfdan Berge

Brynhild Finnseth

Asmund Hansen

Arne Nilsen

Samtlige fondsstyrers regnskaper er inntatt på sidene 12—15.

Hovedstyrets og Fellesekretariatets administrasjonsregnskap for året 1980.*Vinnings- og tapskonto.*
Beløp i tusen kroner.

Utgifter:	Inntekter:		
Honorarer	112	Overført fra forrige år	21
Lønninger	385	Overført fra distriktsfondsstyrene	800
Arbeidsgiverandel folketrygden	80	Refusjon fra 1. fondsstyre for kontor-	
Arbeidsgiverandel pensjonskassen	29	fellesskap	70
Reiseutgifter	43	I mellomregning med distriktsfondssty-	
Kostgodtgjørelse	15	rene	16
Inventar og vedlikehold	5		
Husleie, brensel etc.	98		907
Andre administrasjonsutgifter	140		
	<u>907</u>		

Balansekonto pr. 31. desember 1980.
Beløp i tusen kroner.

Aktiva:	Passiva:		
Foliokonto i Norges Bank	19	Inntrukne ikke forfalne skatter	43
Postgiro	8		
I mellomregning med distriktsfondsstyrene	16		43
	<u>43</u>		

Hovedstyret for Folketrygdfondet
*Fellesekretariatet*31. desember 1980
Oslo, 24. februar 1981*Kjell Grimsvang*Inger Tande

Med dette meddeles at regnskapet for 1980 vedrørende Hovedstyret for Folketrygdfondet, Fellesekretariatet, er revidert og godkjent av Riksrevisjonen.

Oslo, 12. mars 1981

Etter fullmakt
Kjell Knudsen

Anton Skarpeid

Beholdning av ihendehaverobligasjoner, gjeldsbrev m. v. pr. 31. desember 1980.
Ihendehaverobligasjoner.

Pst.	Lånets navn	År	Pålydende beløp i tusen kroner					I alt
			1. fondsstyre	2. fondsstyre	3. fondsstyre	4. fondsstyre	5. fondsstyre	
3,50	Norske Stat	1954/94	I	3 200				3 200
3,50	Norske Stat	1954/94	II	3 695				3 695
3,50	Norske Stat	1954/94	III	1 290				1 290
4,00	Norske Stat	1957/96		572				572
5,00	Norske Stat	1961/96				1 677		1 677
5,00	Norske Stat	1962/97		2 820	290	190		3 490
5,00	Norske Stat	1962/97	II		5 125			5 125
5,00	Norske Stat	1963/98		750	2 032	775	425	3 982
5,00	Norske Stat	1964/99		220	200	2 646	110	3 176
5,00	Norske Stat	1965/00				2 396		2 396
5,00	Norske Stat	1966/01		2 478				2 478
5,00	Norske Stat	1966/01	II	70				70
5,00	Norske Stat	1967/02		1 464				1 624
4,75	Norske Stat	1968/83		30 575	15 900	12 750	9 725	84 475
5,00	Norske Stat	1968/03		130 724	61 500	62 000	36 900	338 574
4,75	Norske Stat	1969/84		15 160	7 075	7 230	3 175	39 120
5,00	Norske Stat	1969/04		33 185	17 185	23 230	18 379	101 464
5,00	Norske Stat	1969/04	II	4 773	2 500	2 825	1 925	14 198
5,75	Norske Stat	1969/84		8 018	3 677	1 880	2 385	17 640
6,00	Norske Stat	1969/04		8 555	5 525	5 175	3 865	26 285
6,00	Norske Stat	1969/04	II	11 570	4 805	2 650	2 350	22 925
5,75	Norske Stat	1970/85		27 193	15 890	17 350	11 050	78 838
6,00	Norske Stat	1970/05		7 205	3 645	2 430	1 075	15 555
6,00	Norske Stat	1970/05	II	5 630	5 775	3 125	6 075	27 455
5,75	Norske Stat	1971/86		42 076	13 394	13 028	9 935	82 026
6,00	Norske Stat	1971/06		335				335
5,75	Norske Stat	1972/87		92 877	46 812	52 937	36 704	250 975
5,75	Norske Stat	1973/88		5 375	3 600	4 110	2 925	16 935
5,75	Norske Stat	1973/81	II	21 120	142 085	11 400	8 940	190 805
6,00	Norske Stat	1973/85	II	504 630	149 160	275 020	211 350	1 297 610
5,75	Norske Stat	1974/82		30 800				30 800
6,00	Norske Stat	1974/86		128 325	30 810	69 400	48 800	313 100

Gruppe I:
Norske Stat

Pct.	Lånets navn	År	Pålydende beløp i tusen kroner					I alt
			1. fondsstyre	2. fondsstyre	3. fondsstyre	4. fondsstyre	5. fondsstyre	
6,875	Norske Stat	1974/82	295 325	178 710	180 520	137 355	105 940	897 850
7,00	Norske Stat	1974/86	338 725	196 900	213 260	159 420	111 890	1 020 195
6,875	Norske Stat	1975/83	324 300	183 835	197 800	157 400	111 400	974 735
7,00	Norske Stat	1975/87	113 100	71 035	102 950	68 050	38 799	393 934
6,875	Norske Stat	1976/84			8 500			8 500
6,875	Norske Stat	1977/85			50 000			50 000
8,00	Norske Stat	1977/87	109 425	52 550	1 567	37 000	20 205	220 747
7,50	Norske Stat	1978/83	26 900	13 450	7 000	6 000	10 000	63 350
7,50	Norske Stat	1978/83	34 850	19 640		14 550	15 000	84 040
8,00	Norske Stat	1979/89	245 700	37 300	135 800		81 200	500 000
7,875	Norske Stat	1979/94		96 400				200 000
10,00	Norske Stat	1980/90	103 200	20 000	95 000		33 600	288 000
9,50	Norske Stat	1980/85	100 000	36 000		37 000	34 000	207 000
	Pålydende beløp		2 777 838	1 473 315	1 569 734	1 196 947	872 407	7 890 241
	Bokført beløp		2 759 438	1 464 903	1 559 850	1 189 859	867 337	7 841 387
Statsbanker								
4,75	Den Norske Industribank A/S	1968/85	1 565	1 015	1 920	1 175	2 045	7 720
5,50	Den Norske Industribank A/S	1971/83					820	820
5,50	Den Norske Industribank A/S	1972/84	1 775			775	5 700	8 250
6,50	Den Norske Industribank A/S	1974/84	7 275	1 825		3 100	7 550	19 750
6,75	Den Norske Industribank A/S	1976/86	19 000	14 600		7 400	7 000	48 000
6,50	Den Norske Industribank A/S	1976/81			10 000			10 000
7,50	Den Norske Industribank A/S	1978/83	66 900	19 950			1 300	102 950
10,00	Den Norske Industribank A/S	1980/94	35 100	19 100	19 400		11 600	100 000
10,00	Den Norske Industribank A/S	1980/93	70 200	38 200	38 800		23 200	200 000
7,00	Den Norske Stats Husbank	1975/87	211 200	112 800	114 000		72 600	600 000
6,875	Den Norske Stats Husbank	1976/84	3 150	1 690	1 700		1 080	8 960
7,50	Den Norske Stats Husbank	1978/83	175 500	95 500			58 000	366 000
8,00	Den Norske Stats Husbank	1978/88			97 000		37 000	134 000
10,00	Den Norske Stats Husbank	1979/89	280 800	152 800	155 200		92 800	800 000
9,50	Den Norske Stats Husbank	1980/85	140 400	76 400		118 400		322 400
10,00	Den Norske Stats Husbank	1980/93			77 600		46 400	77 600
5,50	Norges Kommunalbank	1970/82	660	710	310	460	590	2 730
5,50	Norges Kommunalbank	1970/82	2 470			1 120	770	4 360
5,50	Norges Kommunalbank	1971/83	1 080			210	490	1 780
5,50	Norges Kommunalbank	1971/83	1 140	760	730	530	1 060	4 220

Pst.	Lånets navn	År	Pålydende beløp i tusen kroner					I alt
			1. fondsstyre	2. fondsstyre	3. fondsstyre	4. fondsstyre	5. fondsstyre	
5,50	Norges Kommunalbank	1971/83	300					300
5,50	Norges Kommunalbank	1972/84	2 230	1 170		480	1 520	5 400
5,50	Norges Kommunalbank	1972/84	2 060	1 340	1 910	780	1 900	7 990
5,50	Norges Kommunalbank	1972/84	1 730	1 250	1 610	1 560	1 570	7 720
5,50	Norges Kommunalbank	1973/83	3 150	1 560	1 230	620	1 400	7 960
5,50	Norges Kommunalbank	1973/83	2 720	1 200	1 390	1 110	1 020	7 440
5,50	Norges Kommunalbank	1973/83	7 800	450		750	3 610	12 610
6,75	Norges Kommunalbank	1974/84	11 820	2 220		2 560	3 640	20 240
6,75	Norges Kommunalbank	1974/84	18 370	2 390		2 090	7 540	30 390
6,75	Norges Kommunalbank	1974/84	10 280			990	8 830	20 100
6,75	Norges Kommunalbank	1975/85	5 400	2 710				8 110
6,75	Norges Kommunalbank	1975/85	43 910	12 310		4 820	12 600	73 640
6,75	Norges Kommunalbank	1975/85	15 860	9 200	3 210	3 080	6 100	37 450
6,75	Norges Kommunalbank	1976/86	51 430	18 510		16 980	17 180	104 100
6,50	Norges Kommunalbank	1976/81		7 000	30 000			37 000
6,75	Norges Kommunalbank	1977/87	15 225	8 500	8 500	6 725	5 300	44 250
10,00	Norges Kommunalbank	1980/93	105 300	57 300	58 200	44 400	34 800	300 000
	Pålydende beløp		1 315 800	662 460	622 710	503 255	440 015	3 544 240
	Bokført beløp		1 313 419	661 183	621 257	502 272	439 187	3 537 318
	Gruppe I: Pålydende beløp		4 093 638	2 135 775	2 192 444	1 700 202	1 312 422	11 434 481
	Bokført beløp		4 072 857	2 126 086	2 181 107	1 692 131	1 306 524	11 378 705
	Gruppe II:							
	Industri m. v.							
5,75	A/S Bidjovagge Gruber	1968/81					120	120
5,75	A/S Bidjovagge Gruber	1969/81					60	60
5,00	Bergensbanens forkortelse	1959/84	39					39
6,50	A/S Horten Verft	1974/92		1 110				1 110
6,50	A/S Kongsberg Våpenfabrikk	1972/88		930				930
6,50	A/S Kongsberg Våpenfabrikk	1973/89		720				720
7,50	A/S Kongsberg Våpenfabrikk	1976/92		4 651				4 651
7,50	A/S Kongsberg Våpenfabrikk	1977/93	I	2 000				2 000
10,50	A/S Kongsberg Våpenfabrikk	1980/97		7 000				7 000
4,00	Norsk Hydro A/S	1982/87	51	36	33	21	15	156
5,75	Norsk Hydro A/S	1969/84		1 370				1 370
6,50	Norsk Hydro A/S	1971/86		1 450				1 450
6,50	Norsk Hydro A/S	1971/86	II	570				570

Pst.	Lånets navn	Ar	Pålydende beløp i tusen kroner					I alt
			1. fondsstyre	2. fondsstyre	3. fondsstyre	4. fondsstyre	5. fondsstyre	
7,50	Norsk Hydro A/S	1976/93		3 570				3 570
3,50	A/S Norsk Jernverk	1953/83	I	1	1			3
5,00	A/S Norsk Jernverk	1962/87						507
5,00	A/S Norsk Jernverk	1962/87	II	507				1 769
5,00	A/S Norsk Jernverk	1963/88	I	38	41	18		196
5,00	A/S Norsk Jernverk	1963/88	II	3	12	7		34
5,00	A/S Norsk Jernverk	1964/89		46	57	18		215
6,50	A/S Norsk Jernverk	1973/90						1 050
7,50	A/S Norsk Jernverk	1974/91						1 930
7,50	A/S Norsk Jernverk	1975/92						2 870
7,50	A/S Norsk Jernverk	1976/93						3 850
5,00	Norsk Koksverk A/S	1962/87						191
5,00	Norsk Koksverk A/S	1962/87	II	973	92	67		1 385
5,00	Norsk Koksverk A/S	1963/88	II	26	30	27		128
10,75	A/S Olivin	1980/97					1 000	1 000
6,50	A/S Raufoss Ammunisjonsfabrikker	1973/91		416				416
6,50	A/S Raufoss Ammunisjonsfabrikker	1974/92		4 080				4 080
7,50	A/S Raufoss Ammunisjonsfabrikker	1975/93		900				900
8,00	A/S Raufoss Ammunisjonsfabrikker	1978/91		1 550	410			1 960
10,75	A/S Raufoss Ammunisjonsfabrikker	1980/97	I	1 000				1 000
6,50	Scandinavian Airlines System (SAS)	1957/82		146	166	154		1 012
7,00	Scandinavian Airlines System (SAS)	1960/82		1 036	883	801		5 468
5,50	Selskapet for Industrivekstanlegg	1971/83		285				285
5,50	Selskapet for Industrivekstanlegg	1972/84	II	2 053				2 053
6,75	Selskapet for Industrivekstanlegg	1975/85						1 170
6,75	Selskapet for Industrivekstanlegg	1976/86		1 404	1 428	1 170		1 170
6,75	Selskapet for Industrivekstanlegg	1977/87	I	3 346	3 388	2 590		7 500
7,50	Selskapet for Industrivekstanlegg	1978/83	II			2 000		17 500
7,50	Selskapet for Industrivekstanlegg	1978/83		8 710	4 739	2 878		2 000
7,50	Selskapet for Industrivekstanlegg	1979/84		8 700	4 700	3 673		20 000
7,50	Selskapet for Industrivekstanlegg	1979/84	II	8 700	4 700	3 700		20 000
7,50	Selskapet for Industrivekstanlegg	1979/87	III	7 020	3 820	3 700		20 000
9,50	Selskapet for Industrivekstanlegg	1979/84	I	4 355	2 370	2 960		20 000
10,00	Selskapet for Industrivekstanlegg	1980/94		7 020	3 820	1 835		10 000
5,75	A/S Sydvaranger	1968/83				2 960		20 000
6,50	A/S Sydvaranger	1970/85					650	650
6,50	A/S Sydvaranger	1973/90					730	730
6,50	A/S Sydvaranger	1974/91					960	960
							1 270	1 270

Pst.	Låneis navn	År	Pålydende beløp i tusen kroner					I alt
			1. fondsstyre	2. fondsstyre	3. fondsstyre	4. fondsstyre	5. fondsstyre	
6,50	Elkem A/S	1970/88					730	730
10,75	Elkem A/S	1980/90	I	800	1 400	1 800		4 000
6,50	Elkem-Spigerverket A/S	1972/90					1 290	1 290
6,25	Elkem-Spigerverket A/S	1973/91					1 410	1 410
6,50	Elkem-Spigerverket A/S	1973/90		790		1 430		2 220
7,50	Elkem-Spigerverket A/S	1974/91		380		390		770
7,50	Elkem-Spigerverket A/S	1974/92	II		2 330			2 330
7,50	Elkem-Spigerverket A/S	1975/93			1 670			1 670
6,50	Elkem-Spigerverket A/S	1971/89			1 290			1 290
6,50	Elkem Aluminium A/S	1972/90			640			640
6,50	Elkem Aluminium A/S	1973/91			2 780			2 780
6,50	W. C. Fabritius & Sønner A/S	1971/86		390				390
7,50	Felleskjøpet	1975/92		1 760				2 385
6,50	Folldal Verk A/S	1974/91			625			1 840
7,50	A/S Follum Fabrikker	1975/92			1 140			1 140
7,50	A/S Follum Fabrikker	1976/93			1 370			1 370
7,50	A/S Framnæs Mek. Verksted	1975/92			1 270			1 270
6,50	Gisundbrua A/S	1971/87						1 455
6,50	Grong Gruber A/S	1970/88		1 030			1 377	2 407
6,50	Grong Gruber A/S	1971/89					1 825	1 825
7,50	A/S Hafslund	1976/93	II	1 820				1 820
7,50	A/S Hafslund	1977/94	I	4 650				4 650
10,75	A/S Hafslund	1980/97	I	11 000				11 000
6,50	A/S Hansa Bryggeri	1972/87				2 010		2 010
7,50	A/L Hedmark og Oppland Slakterier	1976/93		5 600				5 600
6,50	A/S Helly-Hansen-Renolit	1973/91		1 713				1 713
6,50	A/S Herøy Bruselskap	1971/87					750	750
7,50	A/S Herøy Bruselskap	1976/92					3 790	3 790
6,50	Hunfos Fabrikker	1974/91			760			760
7,50	Hunfos Fabrikker	1975/92			2 500			2 500
7,50	Hunfos Fabrikker	1975/93	II		1 300			1 300
8,50	A/S Ila og Lilleby Smelteverker	1977/94					4 000	4 000
10,75	Jordan A/S	1980/97	I	2 000				2 000
7,50	Kaldnes Mek. Verksted A/S	1976/93			1 400			1 400
6,50	Kristiansands Mek. Verksted A/S	1974/91			1 130			1 130
7,50	A/S Kvalsundbrua	1974/89						1 870
5,75	Kværner Industrier A/S	1969/89		1 770				1 770
6,50	Kværner Industrier A/S	1970/87				870		870

Pst.	Lånets navn	År	Pålydende beløp i tusen kroner					I alt
			1. fondsstyre	2. fondsstyre	3. fondsstyre	4. fondsstyre	5. fondsstyre	
7,50	Mathiesen-Eidsvold Værk	1975/92	910					910
8,50	Chr. Michelsens Institutt	1978/95			2 000			2 000
7,50	A/S Moss Glasværk	1975/92	2 391					2 391
6,50	Sverre Munck A/S	1969/87			2 230			2 230
7,50	Mustad Industrier A/S	1975/92	1 780					1 780
10,50	Myrens Verksted A/S	1980/97	2 000					2 000
6,50	Nobø Fabrikker A/S	1973/90				1 370		1 370
10,75	Nodest Industrier A/S	1980/97			2 000			2 000
10,75	Nora Industrier A/S	1980/97	3 500					3 500
5,75	A/S Norcem	1968/88		3 370				3 370
10,75	A/S Norcem	1980/97		2 000			1 000	3 000
10,75	Sameiet Norconsults hus Kjørbo	1980/95	3 500					3 500
5,75	Nordenfjeldske Treforedling A/S	1966/86	820					820
5,75	Nordenfjeldske Treforedling A/S	1968/88		970				970
5,75	Nordenfjeldske Treforedling A/S	1969/89				3 860		3 860
6,50	Nordenfjeldske Treforedling A/S	1970/88				2 070		2 070
6,50	Norema A/S	1971/88	510					510
7,50	Norgas A/S	1976/93	1 300					1 300
7,50	Norges Kooperative Landsforening	1974/92					900	900
7,50	Norges Kooperative Landsforening	1976/93				4 300		4 300
7,50	Norges Varemesse	1977/94	1 900					1 900
8,50	Norges Automobil Forbund	1978/95	1 000					1 000
10,50	Norges Automobil Forbund	1979/96	1 000					1 000
7,50	A/S Norlett	1976/93	4 640					4 640
5,75	A/S Norsk Elektrisk & Brown Boveri	1968/82	290					290
7,50	A/S Norsk Kabelfabrik	1977/94		1 500				1 500
7,50	A/S Norsk Leca	1975/92	1 481					1 481
6,50	Norsk Teknisk Porselen A/S	1970/88	771					771
8,50	Norsk Teknisk Porselen A/S	1979/96	1 500					1 500
10,50	A/S Norske Esso	1980/90		6 000				6 000
7,50	Norske Skogindustrier A/S	1976/93						
10,75	Norske Skogindustrier A/S	1980/97				3 510		3 510
7,50	Norzink A/S	1977/94			4 960	10 578		10 578
10,75	Norzink A/S	1980/97			2 000			2 000
7,50	Nyegaard & Co. A/S	1976/93	900					900
6,50	Orkla Grube-Aktiebolag	1974/91				2 190		2 190
10,50	Orkla Industrier A/S	1980/97				2 500		2 500
6,50	M. Peterson & Søn A/S	1972/89	2 436					2 436

Pst.	Lånets navn	År	Pålydende beløp i tusen kroner					I alt
			1. fondsstyre	2. fondsstyre	3. fondsstyre	4. fondsstyre	5. fondsstyre	
6,25	M. Peterson & Søn A/S	1973/90	3 431					3 431
7,50	M. Peterson & Søn A/S	1976/93	5 050					5 050
7,50	Rafinor A/S & Co.	1976/92			3 390			3 390
7,50	Rafinor A/S & Co.	1977/93			3 500			3 500
6,50	A/S Ranheim Papirfabrik	1971/88				556		556
5,75	Rogaland Fellessalg	1969/86			1 520			1 520
8,50	Stiftelsen Rogaland Studiesenter	1979/95			2 000			2 000
7,50	Saga Petrokjemi A/S & Co.	1977/94		1 930				1 930
9,00	Saga Petrokjemi A/S & Co.	1979/96		2 500				2 500
10,50	Saga Petrokjemi A/S	1980/97		2 000				2 000
10,75	Samvirkegården A/S	1980/97					5 000	5 000
6,50	Sande Paper Mill. A/S	1974/92		1 100				1 100
6,25	Sarpsborg Papp A/S	1969/86	1 750					1 750
5,75	Saugbrugsforeningen	1966/84	281					281
5,75	Saugbrugsforeningen	1968/86	3 020					3 020
6,50	Saugbrugsforeningen	1970/88	1 570					1 570
7,50	Saugbrugsforeningen	1976/93	2 760					2 760
6,50	Siporex-Ytong A/S	1972/87		1 190				1 190
5,50	A/S Sotrabrua	1968/83	560		343			903
6,50	A/S Sotrabrua	1970/85			950			950
6,50	Standard. Telefon og Kabelfabr. A/S	1972/90		160				160
5,75	Stvgr. Staal A/S og A/S Ryfy. Kr.anl.	1967/82			180			180
6,75	Stvgr. Staal A/S og A/S Ryfy. Kr.anl.	1971/88			590			590
7,50	Stvgr. Staal A/S og A/S Ryfy. Kr.anl.	1975/92			2 530			2 530
7,50	A/S Svelvik Papirfabrik	1975/92		1 250				1 250
5,75	Sør-Norge Aluminium	1968/86		110	780			890
6,50	Tandbergs Radiofabrikk A/S	1973/91	1 360					1 360
8,50	Tandbergs Radiofabrikk A/S	1974/92	1 510					1 510
6,50	Thune-Eureka A/S	1973/89		770				770
7,50	Thune-Eureka A/S	1974/90		834				834
7,50	Thune-Eureka A/S	1975/91		1 390				1 390
5,75	Tinfos Jernv. A/S, Tinfos Papirfab.	1969/86		1 010				1 010
6,50	Tinfos Jernv. A/S, Tinfos Papirfab.	1971/88		560				560
6,50	Tinfos Jernv. A/S, Tinfos Papirfab.	1973/91		720				720
6,50	Tinfos Jernv. A/S, Tinfos Papirfab.	1974/92		2 010				2 010
6,50	Titan Co. A/S	1970/88	530					530
5,75	Titania A/S	1968/86						530
10,75	Tofte Cellulosefabrikk A/S & Co.	1980/97		5 000				5 000

Pst.	Lånets navn	År	Pålydende beløp i tusen kroner					I alt
			1. fondsstyre	2. fondsstyre	3. fondsstyre	4. fondsstyre	5. fondsstyre	
8,50	Travenol Laboratorier A/S	1977/94	5 000					5 000
6,50	Treschow-Fritzøe	1970/88		1 005				1 005
7,50	Treschow-Fritzøe	1976/93		2 190				2 190
6,50	Troms Treforedling A/S	1972/89	230				840	1 070
7,50	A/S Union (Union Co.)	1977/94		8 090				8 090
8,50	A/S Union (Union Co.)	1977/94		4 000				4 000
7,50	A/S Veritas-Huset	1976/93	930					930
6,50	Vesterålsbruene A/S	1973/88			2 400			2 400
7,50	Vesterålsbruene A/S	1974/91			2 200			2 200
7,50	Vesterålsbruene A/S	1975/91			3 460			3 460
7,50	Vesterålsbruene A/S	1976/93			5 000			5 000
6,50	Viking-Askim A/S	1972/89	2 060					2 060
7,50	Viking-Askim A/S	1974/91	1 450					1 450
10,50	Volvo Norge A/S	1980/96	2 000			1		2 000
5,50	Vrangfoss Kraftstasjon	1960/82	30	20			20	71
6,50	Jonas Øglænd A/S	1971/88			1 620			1 620
10,75	Jonas Øglænd A/S	1980/97			5 000			5 000
7,50	Østlandske Fryserier A/S	1974/91	1 560					1 560
	Pålydende beløp		197 984	139 679	100 854	73 836	65 014	576 867
	Bokført beløp		197 272	139 201	100 378	73 015	64 869	574 735
Kraftverk og elektrisitetsformål								
5,50	Røldal-Suldal Kraft A/S	1963/83	211	74	128	91		558
5,50	Røldal-Suldal Kraft A/S	1964/84	69	38	35	10		172
5,50	Røldal-Suldal Kraft A/S	1968/83	314	198	194	176		961
7,50	A/S Sydvaranger (Melkefoss Kraft)	1976/93					6 950	6 950
6,25	Akershus Fylke	1973/91	3 180					3 180
7,25	Akershus Fylke	1974/92	3 160					3 160
7,50	Akershus Fylke	1975/93	2 540					2 540
7,50	Akershus Fylke	1975/93	2 590					2 590
7,50	Akershus Fylke	1976/94	1 790					1 790
7,50	Akershus Fylke	1976/94	4 625					4 625
7,50	Akershus Fylke	1977/95	3 000					3 000
5,50	Asker og Bærum Kraftselskap	1964/84	590	275	315	235	215	1 630
5,50	Asker og Bærum Kraftselskap	1965/85	37	54	45	27	1	164
5,50	Asker og Bærum Kraftselskap	1966/83	70	20	23	19		148
5,50	Asker og Bærum Kraftselskap	1968/85	860					860

Folketrygdfondet — melding om verksemda til fondsstyra i 1980

41

Pst.	Låneis navn	År	Pålydende beløp i tusen kroner					I alt
			1. fondsstyre	2. fondsstyre	3. fondsstyre	4. fondsstyre	5. fondsstyre	
6,75	Asker og Bærum Kraftselskap	1976/83	830					830
7,00	Asker og Bærum Kraftselskap	1976/84	1 150					1 150
5,50	Aust-Agder Kraftverk	1964/84	103	62	46	56	62	329
5,50	Aust-Agder Kraftverk	1968/85		950				950
5,50	Aust-Agder Kraftverk	1969/86		890				890
5,50	Aust-Agder Kraftverk	1969/86	II	770				770
6,50	Aust-Agder Kraftverk	1970/87		870				870
7,50	Aust-Agder Kraftverk	1975/92	II	1 230				1 230
7,50	Aust-Agder Kraftverk	1975/92		1 620				1 620
7,50	Aust-Agder Kraftverk	1976/93		1 160				1 160
10,50	Bergen Lysverker	1980/97			6 000			6 000
5,50	Bergenshalvøens Komm. Kraftselskap	1967/82	80	40	40	50	10	220
6,50	Bergenshalvøens Komm. Kraftselskap	1969/90	II		1 220			1 220
6,50	Bergenshalvøens Komm. Kraftselskap	1971/88	II		1 145			1 145
6,50	Bergenshalvøens Komm. Kraftselskap	1972/89			690			690
6,50	Bergenshalvøens Komm. Kraftselskap	1973/91	III		3 025			3 025
6,50	Bergenshalvøens Komm. Kraftselskap	1973/91	V		620			620
7,50	Bergenshalvøens Komm. Kraftselskap	1974/92	I		1 500			1 500
7,50	Bergenshalvøens Komm. Kraftselskap	1974/92	II		3 940			3 940
7,50	Bergenshalvøens Komm. Kraftselskap	1974/92	III		2 450			2 450
7,50	Bergenshalvøens Komm. Kraftselskap	1975/93			3 950			3 950
7,50	Bergenshalvøens Komm. Kraftselskap	1975/93	IV		3 525			3 525
10,375	Bergenshalvøens Komm. Kraftselskap	1980/97			20 000			20 000
5,50	Buskerud Fylke	1982/82	95	25	40	51	16	227
5,50	Buskerud Fylke	1968/88		1 230				1 230
6,50	Buskerud Fylke	1970/90		723				723
6,50	Buskerud Fylke	1973/90		1 370				1 370
6,50	Buskerud Fylke	1974/91		390				390
7,50	Buskerud Fylke	1974/91	II	490				490
7,50	Buskerud Fylke	1975/92		1 580				1 580
7,50	Buskerud Fylke	1975/92	II	1 460				1 460
7,50	Buskerud Fylke	1976/94		2 000				2 000
7,50	Buskerud Fylke	1977/95	I	1 000				1 000
6,50	Driva Kraftverk	1969/89					2 150	2 150
6,50	Driva Kraftverk	1970/90	I	1 110			1 450	2 560
6,50	Driva Kraftverk	1971/91	I				2 320	2 320
6,50	Driva Kraftverk	1971/88	II				630	630
6,50	Driva Kraftverk	1971/92	III				690	690

Pst.	Lånets navn	Ar	Pålydende beløp i tusen kroner					I alt
			1. fondsstyre	2. fondsstyre	3. fondsstyre	4. fondsstyre	5. fondsstyre	
6,50	Driva Kraftverk	1971/90				700		700
6,50	Driva Kraftverk	1972/92				2 560		2 560
6,50	Driva Kraftverk	1972/92				5 320		5 320
6,50	Driva Kraftverk	1973/94				1 780		1 780
6,50	Driva Kraftverk	1973/94				1 420		1 420
6,50	Elverum Kommune	1971/91	1 370					1 370
6,50	Elverum Kommune	1972/89	650					650
6,50	Finnmark Fylke	1971/88					970	970
6,50	Finnmark Fylke	1973/93					630	630
5,50	Hamar, Vang, Furnes Komm. Kr.selsk.	1968/86	1 390					1 390
5,50	Hamar, Vang, Furnes Komm. Kr.selsk.	1969/87	2 110					2 110
6,50	Hamar, Vang, Furnes Komm. Kr.selsk.	1970/88	1 729					1 729
6,50	Hedmark Fylke	1973/90	360					360
6,50	Hedmark Fylke	1974/91	730					730
7,50	Hedmark Fylke	1975/92	390					390
7,50	Hedmark Fylke	1975/92	1 260					1 260
7,50	Hedmark Fylke	1976/93	750					750
7,50	Hedmark Fylke	1976/93	5 000					5 000
7,50	Hedmark Fylke	1977/94	3 400					3 400
5,50	Midt-Helgeland Kraftlag A/L	1961/85	120	60	50	70	20	320
5,50	Midt-Helgeland Kraftlag A/L	1963/85		10	10	20	10	50
6,50	Helgeland Kraftlag A/L	1971/90					1 490	1 490
6,50	Helgeland Kraftlag A/L	1972/91					2 220	2 220
6,50	Helgeland Kraftlag A/L	1973/92					1 790	1 790
6,50	Helgeland Kraftlag A/L	1973/92					1 130	1 130
10,50	Kraftverkene i Orkla	1980/97	10 265			23 950		34 215
10,75	Kraftverkene i Orkla	1980/98	6 000					6 000
7,50	Kristiansand El.verk	1974/92		2 420				2 420
7,50	A/S Kvenangen Kraftverk	1975/92					420	420
7,50	A/S Kvenangen Kraftverk	1976/93					610	610
7,50	A/S Kvenangen Kraftverk	1976/93					3 675	3 675
5,50	Lyse Kraftverk	1962/82					510	510
5,50	Lyse Kraftverk	1969/86			1 370			1 370
6,50	Lyse Kraftverk	1973/91			650			650
7,50	Lyse Kraftverk	1974/92			890			890
7,50	Lyse Kraftverk	1975/93			940			940
10,50	Nord-Salten Kraftlag A/L	1980/97					3 000	3 000
5,50	Nord-Trøndelag Fylke	1968/86					1 135	1 135

Pst.	Lånets namn	År	Pålydende beløp i tusen kroner					I alt
			1. fondsstyre	2. fondsstyre	3. fondsstyre	4. fondsstyre	5. fondsstyre	
5,50	Nord-Trøndelag Fylke	1969/87				1 590		1 590
5,50	Nord-Trøndelag Fylke	1969/87	680			810		1 490
6,50	Nord-Trøndelag Fylke	1970/91				1 150		1 150
7,50	Nord-Trøndelag Fylke	1974/92				890		890
7,50	Nord-Trøndelag Fylke	1975/93				5 440		5 440
7,50	Nord-Trøndelag Fylke	1975/93				1 840		1 840
7,50	Nord-Trøndelag Fylke	1976/94				3 260		3 260
10,50	A/S Nordkraft	1980/97					9 000	9 000
10,75	A/S Nordkraft	1980/97					2 500	2 500
5,50	Oppland Fylke	1965/84	660					660
6,50	Oppland Fylke	1971/91	1 820					1 820
6,50	Oppland Fylke	1972/89	655					655
7,50	Oppland Fylke	1976/93	410					410
5,50	Kraftlaget Opplandskraft	1961/81	14	10	10	7	2	43
5,50	Kraftlaget Opplandskraft	1964/84	16	5	11			32
5,50	Kraftlaget Opplandskraft	1968/86	5 950	661	649	453	439	8 152
5,50	Kraftlaget Opplandskraft	1969/87	5 630					5 630
6,50	Kraftlaget Opplandskraft	1970/90	3 303					3 303
6,50	Kraftlaget Opplandskraft	1971/89	3 230					3 230
5,50	Oslo Kommune	1963/83	199	74	108	105	57	543
7,50	Oslo Kommune	1974/91	2 050		1 080			3 130
7,50	Oslo Kommune	1976/94	4 330					4 330
5,50	Ramfoss Kraftlag	1968/86		950				950
7,50	Ringerike Kommune	1975/92		600				600
7,50	Ringerike Kommune	1976/93		430				430
7,50	Ringerike Kommune	1976/93		940				940
7,50	A/S Salten Kraftsamband	1976/93					15 000	15 000
7,50	A/S Salten Kraftsamband	1977/93					8 000	8 000
7,50	Samkjøringen av kraftverkene i Norge	1974/93	2 010					2 010
7,50	Samkjøringen av kraftverkene i Norge	1975/92	2 900					2 900
5,50	Sira-Kvina Kraftselskap	1968/86	1 107	170	1 887	293	402	6 964
6,50	Sira-Kvina Kraftselskap	1972/92		3 275	376			738
6,50	Sira-Kvina Kraftselskap	1974/92		2 530	2 540			5 070
7,50	Sira-Kvina Kraftselskap	1975/93		1 160	1 150			2 310
5,50	Skienfjordens Komm. Kraftselskap	1968/85		2 090				2 090
5,50	Skienfjordens Komm. Kraftselskap	1969/86		1 250				1 250
5,50	Skienfjordens Komm. Kraftselskap	1969/86		1 720				1 720
6,50	Skienfjordens Komm. Kraftselskap	1970/89		2 960				2 960

Pst.	Låneis navn	År	Pålydende beløp i tusen kroner					I alt
			1. fondsstyre	2. fondsstyre	3. fondsstyre	4. fondsstyre	5. fondsstyre	
6,50	Skienfjordens Komm. Kraftselskap	1971/88		2 610				2 610
7,50	Skienfjordens Komm. Kraftselskap	1974/91		1 430				1 430
7,50	Skienfjordens Komm. Kraftselskap	1975/92		830				830
7,50	Skienfjordens Komm. Kraftselskap	1976/93		930				930
10,75	I/S Skollenborg Kraft	1980/97	I	4 000				4 000
5,50	Sogn og Fjordane Fylke	1968/83		391	759			1 150
5,50	Sogn og Fjordane Fylke	1969/84			659			659
6,50	Sogn og Fjordane Fylke	1970/85			1 850			1 850
6,50	Sogn og Fjordane Fylke	1971/86			863			863
6,50	Sogn og Fjordane Fylke	1972/87		101	470			571
6,50	Sogn og Fjordane Fylke	1973/88			1 580			1 580
10,75	A/S Sognekraft	1980/97			5 000			5 000
5,50	Storbrofoss Kraftanlegg	1961/81		20	18		2	73
6,50	I/S Sulitjelmakraft	1972/91					2 380	2 380
7,50	I/S Sulitjelmakraft	1974/93					3 510	3 510
5,50	L/L Sunnhordland Kraftlag	1965/85		790				790
5,50	L/L Sunnhordland Kraftlag	1966/84		23	29		18	87
6,50	L/L Sunnhordland Kraftlag	1973/90			600			600
7,50	L/L Sunnhordland Kraftlag	1974/94			400			400
7,50	L/L Sunnhordland Kraftlag	1975/92			1 480			1 480
7,50	L/L Sunnhordland Kraftlag	1976/93			3 351			3 351
10,50	Sunnhordland Kraftlag	1980/97			5 000			5 000
5,50	A/S Svorka Kraftselskap	1961/83		20	5		15	60
5,50	Sør-Trøndelag Fylke	1962/82		70	51		36	216
5,50	Sør-Trøndelag Fylke	1963/83		57	3		429	513
5,50	Sør-Trøndelag Fylke	1964/84		57	721		73	962
5,50	Sør-Trøndelag Fylke	1965/85		948	80		59	1 161
7,50	Sør-Trøndelag Kraftselskap	1974/93					1 230	1 230
7,50	Sør-Trøndelag Kraftselskap	1975/95					4 830	4 830
7,50	Sør-Trøndelag Kraftselskap	1975/93	II				1 640	1 640
7,50	Sør-Trøndelag Kraftselskap	1976/95					6 700	6 700
5,50	Tafjord Kraftselskap	1966/84		87	651		91	872
5,50	Tafjord Kraftselskap	1966/84	II				40	40
5,50	Tafjord Kraftselskap	1967/83					91	91
5,50	Tafjord Kraftselskap	1967/83	II		830			830
5,50	Tafjord Kraftselskap	1968/84			860			860
5,50	Tafjord Kraftselskap	1968/84	II		1 140			2 750
5,50	Tafjord Kraftselskap	1969/85		450			1 610	2 750
							1 150	1 600

Pri.	Lånets navn	År	1. fondsstyre	2. fondsstyre	3. fondsstyre	4. fondsstyre	5. fondsstyre	I alt
6,50	Tafjord Kraftselskap	1973/89				330		330
7,50	Tafjord Kraftselskap	1974/90				1 340		1 340
5,50	Troms Fylke	1968/86	730				772	1 502
5,50	Troms Fylkeskommune	1969/86					1 970	1 970
6,50	Troms Fylkeskommune	1970/91					3 310	3 310
6,50	Troms Fylkeskommune	1970/91					940	940
6,50	Troms Fylkeskommune	1970/91					1 110	1 110
6,50	Troms Fylkeskommune	1970/89					700	700
6,50	Troms Fylkeskommune	1971/92					970	970
6,50	Troms Fylkeskommune	1971/90					790	790
6,50	Troms Kraftforsyning	1972/92					1 000	1 000
7,50	Troms Kraftforsyning	1974/91					1 140	1 140
7,50	Troms Kraftforsyning	1975/92					2 970	2 970
7,50	Troms Kraftforsyning	1976/93					1 830	1 830
7,50	Troms Kraftforsyning	1976/93					1 370	1 370
7,50	Troms Kraftforsyning	1976/93					1 350	1 350
7,50	Troms Kraftforsyning	1976/93					3 600	3 600
7,50	Troms Kraftforsyning	1977/94					9 675	9 675
7,50	Troms Kraftforsyning	1977/94					14 475	14 475
10,75	Troms Kraftforsyning	1980/97					1 000	1 000
7,50	Tr.heim Kommune og Tr.heim E.verk	1974/92		12 350				12 350
5,50	L/L Tussa Kraft	1963/83		604				604
5,50	L/L Tussa Kraft	1964/84		660				660
6,50	L/L Tussa Kraft	1974/90						1 460
7,50	L/L Tussa Kraft	1975/92						1 702
7,50	L/L Tussa Kraft	1976/92						960
5,50	Vest-Agder Fylke	1961/84	86	40	44	34	23	227
5,50	Vest-Agder Fylke	1964/84	205	99	102	52	61	519
5,50	Vest-Agder E.verk	1965/85	120	105	70	70	70	435
5,50	Vest-Agder E.verk	1969/84		1 410				1 410
6,50	Vest-Agder E.verk	1972/89		1 330				1 330
7,50	Vest-Agder E.verk	1974/91		1 440				1 440
7,50	Vest-Agder E.verk	1975/92		570				570
6,50	Vestfold Kraftselskap	1971/88		1 980				1 980
6,50	Vestfold Kraftselskap	1972/89		1 230				1 230
6,50	Østfold Fylke	1971/88	363					673
6,50	Østfold Fylke	1972/89	1 120					1 620
6,50	Østfold Fylke	1974/91	1 520					2 340

Pst.	Lånets navn	År	Pålydende beløp i tusen kroner					I alt
			1. fondsstyre	2. fondsstyre	3. fondsstyre	4. fondsstyre	5. fondsstyre	
7,50	Østfold Fylke	1974/91	555		235			790
7,50	Østfold Fylke	1974/91	1 100		560			1 660
7,50	Østfold Fylke	1975/92	690		360			1 050
5,50	I/S Øvre Otra	1962/82	100	43	46	45	90	324
5,50	I/S Øvre Otra	1963/83	170	945	102	67	42	1 326
5,50	I/S Øvre Otra	1964/84	39	4	13	8	6	70
7,50	I/S Øvre Otra	1974/92		1 560				1 560
7,50	I/S Øvre Otra	1974/92		3 250				3 250
7,50	I/S Øvre Otra	1975/92		7 700				7 700
10,75	I/S Øvre Otra	1980/97		15 000				15 000
7,50	Abjærkraft, Kolsvik Kraftverk	1976/94				850	1 000	1 850
7,50	Abjærkraft, Kolsvik Kraftverk	1976/94				1 000	1 000	2 000
7,50	Abjærkraft, Kolsvik Kraftverk	1976/94				3 000	3 000	6 000
7,50	Abjærkraft, Kolsvik Kraftverk	1976/94				3 000	3 000	6 000
6,50	A/S Arendals Fossekompagni	1973/91		690				690
7,50	A/S Arendals Fossekompagni	1974/92		790				790
7,50	Borregaard A/S	1976/93	1 780					1 780
7,50	A/S Hafslund	1974/92	2 300					2 300
7,50	A/S Hafslund	1975/92	1 710					1 710
7,50	A/S Hafslund	1976/93	2 220					2 220
7,50	I/S Hofsfos Kraftverk	1975/92		1 340				1 340
7,50	I/S Hofsfos Kraftverk	1976/93		3 630				3 630
7,50	Varanger Kraftlag A/L	1976/93					1 880	1 880
	Pålydende beløp		114 613	94 165	90 874	105 540	123 895	529 087
	Bokført beløp		114 067	93 770	90 601	105 162	123 594	527 194
	<i>Kommuner og fylker</i>							
6,50	Akershus Fylke	1970/87	770					770
6,50	Akershus Fylke	1971/88	800					800
7,50	Akershus Fylke	1974/91	1 600					1 600
10,75	Akershus Fylke	1980/98	2 000					2 000
7,50	Alstahaug Kommune	1976/93					2 350	2 350
6,50	Arendalreg. Interkomm. Vannverk	1970/89		1 070				1 070
6,50	Arendalreg. Interkomm. Vannverk	1971/90		690				690
6,50	Arna Kommune	1970/87			540			540
6,50	Arna Kommune	1971/88			780			780
5,50	Asker Kommune	1968/85	590	18	24	31	12	675

Pst.	Lånets navn	År	Pålydende beløp i tusen kroner					I alt
			1. fondsstyre	2. fondsstyre	3. fondsstyre	4. fondsstyre	5. fondsstyre	
5,50	Asker Kommune	1969/86	890					890
6,50	Asker Kommune	1970/87	1 000					1 000
6,50	Asker Kommune	1971/88	880					880
6,50	Asker Kommune	1973/90	750					750
7,00	Asker Kommune	1976/84	920					920
6,50	Askey Kommune	1970/87			915			915
7,50	Bamble Kommune	1975/92		2 125				2 125
7,50	Bamble Kommune	1976/93		640				640
7,50	Bamble Kommune	1976/93		670				670
5,50	Bergen Kommune	1962/82	70		30	40	20	180
5,50	Bergen Kommune	1966/81	45		59	38	23	235
5,50	Bergen Kommune	1969/87		70	1 590			1 590
6,50	Bergen Kommune	1970/85			680			680
6,50	Bergen Kommune	1971/86			280			280
7,50	Bergen Kommune	1974/92			1 530			1 530
6,50	Bodø Kommune	1973/90					1 130	1 130
7,50	Bodø Kommune	1974/91					2 010	2 010
7,50	Bodø Kommune	1975/92					450	450
7,50	Bodø Kommune	1976/93					4 740	4 740
8,50	Buskerud Industriselskap A/S	1979/96		500				500
10,50	Buskerud Industriselskap A/S	1980/97		500				500
5,50	Bærum Kommune	1962/82	91		12	47	25	225
5,50	Bærum Kommune	1964/82	40		20		10	105
5,50	Bærum Kommune	1965/83	450		300	205	120	1 265
5,50	Bærum Kommune	1968/85	1 030					1 030
5,50	Bærum Kommune	1969/86	1 130					1 130
6,50	Bærum Kommune	1970/87	1 018					1 018
6,50	Bærum Kommune	1972/89	300					300
7,00	Bærum Kommune	1976/84	1 020					1 020
6,25	Drammen Kommune	1971/85		390				390
7,50	Drammen Kommune	1974/91		350				350
7,50	Drammen Kommune	1975/92		430				430
5,50	Fana Kommune	1966/81	83		51	57	13	233
5,50	Fana Kommune	1968/83			630			630
6,50	Fana Kommune	1970/85			760			760
6,50	Fana Kommune	1971/86			960			960
7,50	Flora Kommune	1975/93			1 640			1 640
6,50	Fredrikstad Havnevesen	1971/91	250					250

Pst.	Lånets navn	År	Pålydende beløp i tusen kroner					I alt
			1. fondsstyre	2. fondsstyre	3. fondsstyre	4. fondsstyre	5. fondsstyre	
6,50	Fredrikstad Havnevesen	1971/88	II	1 740				1 740
7,50	Førde Kommune	1974/91			640			640
7,50	Førde Kommune	1976/93			470			470
5,50	Gjøvik Kommune	1965/83		36	11		8	79
6,50	Gjøvik Kommune	1970/87		680				680
6,50	Glitrevaunverket I/S	1972/89			240			240
7,50	Glitrevaunverket I/S	1974/91			350			350
7,50	Glitrevaunverket I/S	1975/92			610			610
7,50	Glitrevaunverket I/S	1976/93			870			870
7,50	Hadsel Kommune	1975/91				1 840		1 840
6,50	Harstad Kommune	1969/89				1 002		1 002
6,50	Harstad Kommune	1971/91				910		910
6,50	Harstad Kommune	1972/92				1 760		1 760
7,50	Harstad Kommune	1974/96				2 220		2 220
7,50	Harstad Kommune	1976/94				4 550		4 550
6,50	Haugesund Kommune	1970/91			930			930
6,50	Haugesund Kommune	1971/92			570			570
6,50	Haugesund Kommune	1972/93			1 360			1 360
7,50	A/S Heimdalsbyen	1976/92				2 870		2 870
7,50	A/S Heimdalsbyen	1977/93	I			4 000		4 000
7,50	A/L Hedemarken Interk. avløpssamb.	1976/93		1 750				1 750
5,50	Hordaland Fylke	1969/84			1 080			1 080
6,50	Hordaland Fylke	1970/87			655			655
6,50	Hordaland Fylke	1971/88			560			560
7,50	Hordaland Fylkeskommune	1977/94	I		1 825			1 825
7,50	Horten og Borre Kommuner	1974/91		1 140				1 140
7,50	I. T. A. Int.komm. Selsk. Arend.Gr.stad	1975/92		350				350
6,50	Karmøy Kommune	1971/89			590			590
5,50	Kongsberg Kommune	1965/83			285			285
6,50	Kragerø Kommune	1971/88			850			850
6,50	Kristiansund Kommune	1973/90				1 190		1 190
7,50	Kristiansund Kommune	1974/91				1 170		1 170
7,50	Kristiansund Kommune	1975/92				1 230		1 230
7,50	Kristiansund Kommune	1976/93				2 210		2 210
5,50	Laksevåg Kommune	1968/83			610			610
6,50	Laksevåg Kommune	1970/85			860			860
6,50	Laksevåg Kommune	1971/86			170			170
7,50	Lenvik Kommune	1976/93					975	975

Pst.	Lånets navn	År	Pålydende beløp i tusen kroner					I alt
			1. fondsstyre	2. fondsstyre	3. fondsstyre	4. fondsstyre	5. fondsstyre	
5,50	Levanger Kommune	1964/82	27	17	21	16	81	
5,50	Lillehammer Kommune	1966/84	27	5	6	4	44	
7,50	Lillehammer Kommune	1976/93	505				505	
8,50	A/S Lofotbroene	1979/96					1 500	
10,50	A/S Lofotbroene	1980/97					1 500	
6,50	Lørsk., Skedsno, Ræl. sentr.renseanl.	1970/87	729				729	
6,50	Lørsk., Skedsno, Ræl. sentr.renseanl.	1971/88	520				520	
6,50	Lørenskog Kommune	1973/91	1 520				1 520	
5,50	Molde Kommune	1967/85	160			116	276	
5,50	Molde Kommune	1969/86				890	890	
7,50	Molde Kommune	1975/91				1 390	1 390	
5,50	Moss og Rygge Kommuner	1967/84	699	256	227	210	1 555	
5,50	Moss og Rygge Kommuner	1968/85	710				710	
7,50	Moss Kommune	1976/93	440				440	
6,50	A/L Motorvegfinans	1972/86	196	420			440	
7,50	A/L Motorvegfinans	1974/91		1 290			616	
7,50	A/L Motorvegfinans	1975/91		860			1 290	
7,50	A/L Motorvegfinans	1976/91		1 800			860	
7,50	A/L Motorvegfinans	1977/91		500			1 800	
5,50	Møre og Romsdal Fylke	1969/86				1 290	500	
6,50	Møre og Romsdal Fylke	1970/87				1 048	1 290	
6,50	Møre og Romsdal Fylke	1970/87				1 137	1 048	
7,50	Namsos Kommune	1975/92	755			630	1 892	
5,50	Narvik Kommune	1965/83					630	
6,50	Narvik Kommune	1970/87					375	
7,50	Nedre Romerike Vannverk A/L	1975/93	1 690				970	
7,50	Nedre Romerike Vannverk A/L	1976/94	920				1 690	
7,50	Nesodden Kommune	1975/92	1 900				920	
5,50	Nittedal Kommune	1968/86	555				1 900	
6,50	Nittedal Kommune	1971/88	1 190				555	
7,50	Nittedal Kommune	1975/92	1 340				1 190	
7,50	Nome Industriselskap A/S	1977/94		1 450			1 340	
6,50	Nord-Trøndelag Fylke	1972/89				340	1 450	
7,50	Nordkapp Kommune	1976/93					340	
6,50	Nordland Fylke	1970/87					940	
6,50	Nordland Fylke	1971/88					1 190	
6,50	Nordre Follo Kloakkverk	1971/89	600				290	
5,50	Oppgård Kommune	1965/83	80	70	30	50	600	

II

Pst.	Lånets navn	År	Pålydende beløp i tusen kroner					I alt
			1. fondsstyre	2. fondsstyre	3. fondsstyre	4. fondsstyre	5. fondsstyre	
5,50	Oppegård Kommune	1967/85	140	60	65	30	50	345
6,50	Oppegård Kommune	1971/89	1 580					1 580
6,50	Oppegård Kommune	1973/90	1 060					1 060
7,50	Oppegård Kommune	1975/92	1 700					1 700
6,50	Oppland Fylke	1971/88	630					630
5,50	Oslo Kommune	1968/83	2 985	360	350	315	250	4 260
5,50	Oslo Kommune	1969/84	2 320					2 320
10,25	Oslo Kommune	1980/97	32 000					32 000
7,50	Oslo Konserthus A/S	1975/92	4 220					4 220
7,50	Oslo Konserthus A/S	1976/93	3 740					3 740
6,50	Porsgrunn Kommune	1973/90		1 350				1 350
5,50	Rana Kommune	1965/85					790	790
5,50	Rana Kommune	1967/85					410	410
7,50	Rana Kommune	1975/92					460	460
7,50	Rana Kommune	1976/94					3 725	3 725
6,50	Ringerike Kommune	1970/90		1 020				1 020
7,50	Røros Kommune	1974/91				740		740
5,50	Sandnes Kommune	1968/83			840			840
6,50	Sandnes Kommune	1970/85			780			780
6,50	Skedsmo Kommune	1970/87	760					760
7,50	Skedsmo Kommune	1974/91	800					800
5,50	Skien Kommune	1967/84	97		52	42	7	266
5,50	Skien Kommune	1969/86		970				970
6,50	Skien Kommune	1971/88		720				720
6,50	Skien Kommune	1973/90		1 440				1 440
7,50	Skien Kommune	1975/92		400				400
5,50	Stavanger Kommune	1968/86			870			870
6,50	Stavanger Kommune	1970/88			740			740
7,50	Stavanger Kommune	1975/92			1 310			1 310
6,50	Steinkjer Kommune	1971/88				350		350
7,50	Steinkjer Kommune	1976/93			2 750			2 750
7,50	Stjørdal Kommune	1976/93			2 270			2 270
7,50	Sør-Varanger Kommune	1976/93					4 660	4 660
7,50	Tensbergfjordens avløpsutvalg	1974/91		360				360
5,50	Tromsø Kommune	1968/86	800					800
5,50	Tromsø Kommune	1969/86	360					360
6,50	Tromsø Kommune	1970/87					940	940
6,50	Tromsø Kommune	1971/88					1 080	1 080

Folketrygdfondet — melding om verksemda til fondsstyra i 1980

51

Pr.	Lånets navn	Ar	Pålydende beløp i tusen kroner					I alt
			1. fondsstyre	2. fondsstyre	3. fondsstyre	4. fondsstyre	5. fondsstyre	
6,50	Tromsø Kommune	1971/88					819	819
6,50	Tromsø Kommune	1971/88					540	540
6,50	Tromsø Kommune	1972/89					3 019	3 019
6,50	Tromsø Kommune	1973/90					990	990
7,50	Tromsø Kommune	1974/91					690	690
7,50	Tromsø Kommune	1975/92					2 470	2 470
7,50	Tromsø Kommune	1976/93					5 000	5 000
5,50	Trondheim og Strinda Kommuner	1961/84	45	10		5	6	77
5,50	Trondheim Kommune	1964/84	219	111		53	74	538
5,50	Trondheim Kommune	1968/86				1 610		1 610
6,50	Trondheim Kommune	1970/87				860		860
6,50	Trondheim Kommune	1971/88				500		500
6,50	Trondheim Kommune	1972/89				1 190		1 190
6,50	Trondheim Kommune	1973/90				2 040		2 040
7,50	Tronstadvann Interkomm. Vannverk	1974/91		610				610
7,50	Tronstadvann Interkomm. Vannverk	1975/92		640				640
7,50	Tronstadvann Interkomm. Vannverk	1976/93		460				460
7,25	Tungenes Ferjeterminal A/S	1977/90			1 870			1 870
8,25	Tungenes Ferjeterminal A/S	1978/91			700			700
8,25	Tungenes Ferjeterminal A/S	1979/92			800			800
7,50	Verdal Kommune	1974/91				690		690
7,50	Verdal Kommune	1975/92				1 640		1 640
7,50	Vågsøy Kommune	1976/93			2 315			2 315
5,50	Alesund Kommune	1967/84		160		30		190
6,50	Alesund Kommune	1969/86				580		580
7,50	Alesund Kommune	1974/91				450		450
7,50	Alesund Kommune	1976/93				1 840		1 840
8,50	Alesund Kommune	1978/95				1 500		1 500
5,50	Asane Kommune	1968/83			660			660
6,50	Asane Kommune	1970/85			740			740
6,50	Asane Kommune	1971/86			640			640
7,50	A/S Asane Senter	1976/93			3 010			3 010
	Pålydende beløp		87 952	27 872	37 265	39 702	59 896	252 687
	Bokført beløp		87 654	27 698	37 033	39 575	59 728	251 688

Pst.	Lånets navn	År	Pålydende beløp i tusen kroner					I alt
			1. fondsstyre	2. fondsstyre	3. fondsstyre	4. fondsstyre	5. fondsstyre	
	Kredittforeninger og kredittaksjeselskaper							
6,50	Strukturfinans	1970/88	1 001	703	603	230		2 537
6,50	Strukturfinans	1971/89	661	1 291	375			2 327
6,50	Strukturfinans	1971/89		475	650			1 125
6,50	Strukturfinans	1972/90	550	1 000	550	175		2 275
6,50	Strukturfinans	1972/90	728	350	335			1 413
6,50	Strukturfinans	1973/91	720	635	495	255		2 045
6,50	Strukturfinans	1973/91	925	450	425	375		2 175
6,50	Strukturfinans	1974/92	1 350	525	525	400		2 800
7,50	Strukturfinans	1974/92	1 910	665	775	520		3 870
7,50	Strukturfinans	1974/92	1 060					1 060
7,50	Strukturfinans	1975/93	1 175	625	1 075	450		3 325
7,50	Strukturfinans	1975/93	2 025	1 050	1 075	775		4 925
7,50	Strukturfinans	1975/93	1 450		1 375	650		3 475
7,50	Strukturfinans	1975/93	1 150	675	675	450	425	3 375
7,50	Strukturfinans	1976/94	1 975	1 125	1 200	975		5 275
7,50	Strukturfinans	1976/94	2 050	1 100	1 250	900		5 300
7,50	Strukturfinans	1977/95	1 650	925	925	700	550	4 750
7,50	Strukturfinans	1977/95	3 250	550	550	575		5 250
2,75	Bykreditt ser. 3 avd. 3	1941/89		647				1 062
2,50	Bykreditt ser. 3 avd. 5	1946/04		733	742	582		2 531
5,00	Bykreditt ser. 5 avd. 1	1953/99	2 793	294	3 380		40	6 507
5,00	Bykreditt ser. 5 avd. 2	1961/99	4 225	50	83	62	50	4 470
5,00	Bykreditt ser. 5 avd. 3	1965/05	5 635	1 340		1 360		8 335
5,00	Bykreditt ser. 5 avd. 4	1964/02	4 222	615	627	510	400	6 374
5,00	Bykreditt ser. 5 avd. 5	1966/99	9 218	7 070	3 674	4 412	3 715	28 089
5,00	Bykreditt ser. 5 avd. 6	1967/87	1 400	845	750	675	605	4 275
10,25	Bykreditt ser. 6 avd. 1	1969/01		1 800			1 750	3 550
10,25	Bykreditt ser. 6 avd. 2	1968/02	14 021	7 020	6 940	5 150	3 490	36 621
6,25	Bykreditt ser. 6 avd. 3	1972/04	15 179	8 125	9 553	7 657	4 882	45 396
7,25	Bykreditt ser. 6 avd. 4	1974/05	76 681	30 028	36 295	28 425	28 851	200 280
7,25	Bykreditt ser. 6 avd. 5	1977/07	93 070	46 110	46 880	35 710	27 880	249 650
8,25	Bykreditt ser. 7 avd. 1	1979/08	16 100	7 700	7 700	5 800	4 700	42 000
10,25	Bykreditt ser. 7 avd. 3	1979/06	23 500	9 500	9 750	7 450	5 800	56 000
5,00	Hypotekfor. for 2. pr. ser. 6 avd. 2	1955/98	260	140	130	120	100	750
5,25	Hypotekfor. for 2. pr. ser. 6 avd. 3	1962/07	420					420
5,50	Hypotekfor. for 2. pr. ser. 7 avd. 1	1962/98	347	190	170	146	110	963
5,50	Hypotekfor. for 2. pr. ser. 7 avd. 3	1967/90	1 900	990	850	710	760	5 210
5,50	Hypotekfor. for 2. pr. ser. 7 avd. 5	1969/90		650		450		1 550

Pnr.	Lånets navn	År	Pålydende beløp i tusen kroner					I alt
			1. fondsstyre	2. fondsstyre	3. fondsstyre	4. fondsstyre	5. fondsstyre	
6,50	Hypotekfor. for 2. pr. ser. 7 avd. 6	1969/90	2 550	980	1 420	610	1 340	6 900
6,50	Hypotekfor. for 2. pr. ser. 7 avd. 7	1972/92	4 760	3 785	2 995	1 425	1 230	14 195
6,50	Hypotekfor. for 2. pr. ser. 7 avd. 8	1974/94	2 875	600	2 550	800	760	7 585
7,50	Hypotekfor. for 2. pr. ser. 7 avd. 9	1974/94	15 145	5 075	6 120	3 575	2 880	32 795
7,50	Hypotekfor. for 2. pr. ser. 7 avd. 10	1976/96	29 600	14 930	14 840	11 300	8 100	78 770
8,50	Hypotekfor. for 2. pr. ser. 8 avd. 1	1978/93	6 000	3 200	3 300	2 500	2 000	17 000
8,50	Hypotekfor. for 2. pr. ser. 9 avd. 1	1978/95	1 300	500	300	400	200	2 700
8,50	Hypotekfor. for 2. pr. ser. 9 avd. 2	1978/01	7 600	4 000	4 300	3 100	2 500	21 500
7,00	A/S Eksporthfinans	1975/84	500	225	200	300	200	1 425
7,50	A/S Eksporthfinans	1975/92	2 241	1 204	1 045	967	918	6 375
7,00	A/S Eksporthfinans	1975/92	2 175	975	1 175	900	700	5 925
7,50	A/S Eksporthfinans	1975/84	1 375	250	550	250	175	2 600
7,00	A/S Eksporthfinans	1975/92	3 100	1 550	1 500	1 375	1 075	8 600
7,00	A/S Eksporthfinans	1975/84	775	350	550	400	300	2 375
7,50	A/S Eksporthfinans	1975/84	850	850	1 250	425	255	2 525
7,00	A/S Eksporthfinans	1976/93	3 050	1 800	1 700	1 300	1 075	8 925
7,00	A/S Eksporthfinans	1976/85	2 625	1 650	1 875	1 175	1 025	8 350
7,50	A/S Eksporthfinans	1976/85	7 750	4 974	7 103	3 150	2 250	25 227
7,50	A/S Eksporthfinans	1976/93	6 471	3 475	3 475	2 625	2 250	16 046
7,50	A/S Eksporthfinans	1976/93	13 100	6 800	6 950	5 525	3 275	32 375
7,50	A/S Eksporthfinans	1976/93	11 925	13 875	15 450	500	41 750	41 750
7,00	A/S Eksporthfinans	1976/85	7 040	4 740	5 460	2 250	1 730	16 480
7,00	A/S Eksporthfinans	1977/86	10 490	4 740	2 430	1 880	1 420	20 960
7,50	A/S Eksporthfinans	1977/94	1 237					1 237
7,50	A/S Eksporthfinans	1977/94	1 229					1 229
7,50	A/S Eksporthfinans	1977/94	4 214	1 885	1 915	1 330	1 160	10 504
7,50	A/S Eksporthfinans	1977/94	5 100	2 700	2 775	2 125	1 700	14 400
7,50	A/S Eksporthfinans	1977/94	12 220	5 365	5 450	5 165	2 900	31 100
7,50	A/S Eksporthfinans	1977/94	10 598	7 280	7 320	4 440	4 430	34 068
8,00	A/S Eksporthfinans	1977/86	2 850	1 500	1 300	3 350	1 000	10 000
8,00	A/S Eksporthfinans	1977/86	1 300	800	725	500	415	3 740
8,50	A/S Eksporthfinans	1978/95	5 250	2 850	2 900	2 250	1 750	15 000
8,50	A/S Eksporthfinans	1978/95	3 500	1 900	1 950	1 500	1 150	10 000
8,50	A/S Eksporthfinans	1979/96		14 850	4 850	2 400	2 900	25 000
8,50	A/S Eksporthfinans	1979/96		13 550	4 850	3 700	2 900	25 000
8,375	A/S Eksporthfinans	1979/92	3 800	5 750	15 550	4 450	3 450	33 000
8,375	A/S Eksporthfinans	1979/92		4 800	13 600	3 700	2 900	25 000
10,375	A/S Eksporthfinans	1979/92	5 385	2 375	2 425	1 850	1 450	13 485

Pst.	Låneets navn	Ar	Pålydende beløp i tusen kroner					I alt
			1. fondsstyre	2. fondsstyre	3. fondsstyre	4. fondsstyre	5. fondsstyre	
10,50	A/S Eksporthfinans	1980/97	8 800	4 750	4 850	3 700	2 900	25 000
10,25	A/S Eksporthfinans	1980/97	17 550	9 550	9 700	7 400	5 800	50 000
10,125	A/S Eksporthfinans	1980/93	7 000	3 800	3 900	3 000	2 300	20 000
5,375	A/S Eksporthfinans	1967/82	10	10	10	10	10	40
5,375	A/S Eksporthfinans	1967/82	75	30	45	10	20	180
5,75	A/S Eksporthfinans	1968/85	1 595	353	595	226	87	2 826
5,75	A/S Eksporthfinans	1968/85	2 365	1 250	1 420	500	850	6 385
5,75	A/S Eksporthfinans	1969/86			340	1 200	895	2 435
6,50	A/S Eksporthfinans	1969/86	3 490	1 080		450		5 020
6,50	A/S Eksporthfinans	1969/86	680	450	1 330	240		2 700
6,50	A/S Eksporthfinans	1970/87	452	781	1 602	762		3 597
6,50	A/S Eksporthfinans	1970/87	2 600	481		252		3 333
6,50	A/S Eksporthfinans	1970/87		1 810		550	920	3 280
6,50	A/S Eksporthfinans	1970/87	4 940	1 940	940			7 820
6,50	A/S Eksporthfinans	1971/88	2 740	500	410			3 650
6,50	A/S Eksporthfinans	1972/89	1 425			425		1 850
6,50	A/S Eksporthfinans	1972/89	650	275	100	125		1 150
6,50	A/S Eksporthfinans	1972/89	1 331	475	500			2 306
6,50	A/S Eksporthfinans	1972/89		500	770	275		1 545
6,50	A/S Eksporthfinans	1973/90	705	285	300	250	250	1 790
6,50	A/S Eksporthfinans	1973/90	505	335	375	250	200	1 665
6,50	A/S Eksporthfinans	1973/90	935	351	453	277	250	2 266
6,50	A/S Eksporthfinans	1974/91	675	350	350	250	225	1 850
7,50	A/S Eksporthfinans	1974/91	750	375	375	275	225	2 000
7,50	A/S Eksporthfinans	1974/91	600	275	275	250	225	1 625
7,50	A/S Eksporthfinans	1974/91	550	275	325	175	200	1 525
5,00	Kjøbm. Kreditforening ser. 5 avd. 1	1958/95	462	269	276	154	114	1 275
5,00	Kjøbm. Kreditforening ser. 6 avd. 1	1966/99	1 310	590	340	860	790	3 890
6,00	Kjøbm. Kreditforening ser. 7 avd. 1	1970/90	1 665	845	915	1 120	910	5 455
7,25	Kjøbm. Kreditforening ser. 8 avd. 1	1974/94	12 125	2 450	6 975	4 250	2 950	28 750
8,50	Kjøbm. Kreditforening ser. 9 avd. 1	1977/95	7 650	3 600	3 700	2 850	2 200	20 000
10,50	Kreditfor. for Vareh. ser. 9 avd. 2	1979/97	4 150	2 750	2 900	2 200	1 000	13 000
5,00	A/S Låneinst. for Skipsbyggeriene	1964/89	215	112	122	91	81	621
5,00	A/S Låneinst. for Skipsbyggeriene	1965/90	255	100	140	90	70	655
6,75	A/S Låneinst. for Skipsbyggeriene	1976/85	39 025	21 400	18 100	15 725	1 525	95 775
6,75	A/S Låneinst. for Skipsbyggeriene	1976/85	33 275	16 000	16 875	8 750		74 900
6,75	A/S Låneinst. for Skipsbyggeriene	1976/85	4 000	2 125	2 075	1 725		9 925
6,75	A/S Låneinst. for Skipsbyggeriene	1977/86	6 000	3 325		2 475	2 150	13 950

Pst.	Lånets navn	År	Pålydende beløp i tusen kroner						I alt
			1. fondsstyre	2. fondsstyre	3. fondsstyre	4. fondsstyre	5. fondsstyre		
6,75	A/S Låneinst. for Skipsbyggeriene	1977/87	12 050	6 725	6 825	4 975	4 175	34 750	
7,00	A/S Låneinst. for Skipsbyggeriene	1977/90		9 550	9 700	7 400		26 650	
7,875	A/S Låneinst. for Skipsbyggeriene	1977/89	3 510	1 910	1 940	1 480	1 160	10 000	
7,25	A/S Låneinst. for Skipsbyggeriene	1979/86	24 075					24 075	
7,50	A/S Låneinst. for Skipsbyggeriene	1979/84	23 700					23 700	
7,875	A/S Låneinst. for Skipsbyggeriene	1979/91	14 550					14 550	
7,50	A/S Låneinst. for Skipsbyggeriene	1979/87	70 200					70 200	
10,00	A/S Låneinst. for Skipsbyggeriene	1980/93	1 975					1 975	
10,00	A/S Låneinst. for Skipsbyggeriene	1980/92	10 550					10 550	
10,00	A/S Låneinst. for Skipsbyggeriene	1980/93	6 525					6 525	
5,00	Norges Hyp.for. Næring. ser. 5 avd. 2	1961/85	682	354	436	310	278	2 060	
5,00	Norges Hyp.for. Næring. ser. 5 avd. 3	1963/83	390	330	265	260	170	1 415	
5,00	Norges Hyp.for. Næring. ser. 5 avd. 4	1967/87	2 390	1 580	1 665	1 470	583	7 688	
5,00	Norges Hyp.for. Næring. ser. 5 avd. 5	1968/88	4 210	1 650	1 325	930	777	8 892	
6,50	Norges Hyp.for. Næring. ser. 5 avd. 6	1969/89	4 725	2 725	1 075	2 000	593	11 118	
6,50	Norges Hyp.for. Næring. ser. 6 avd. 1	1970/90	3 550		650	475	1 125	5 800	
6,50	Norges Hyp.for. Næring. ser. 6 avd. 2	1971/91	11 285	3 880	3 950	1 160	1 055	21 330	
6,50	Norges Hyp.for. Næring. ser. 6 avd. 3	1972/92	15 785	5 960	7 680	4 350	3 140	36 915	
7,50	Norges Hyp.for. Næring. ser. 7 avd. 1	1974/92	10 550	3 225	6 325	2 350	2 300	24 750	
7,50	Norges Hyp.for. Næring. ser. 7 avd. 2	1975/93	30 250	16 000	16 200	12 850	10 450	85 750	
7,50	Norges Hyp.for. Næring. ser. 7 avd. 3	1976/94	40 100	20 800	21 000	16 150	12 000	110 050	
7,50	Norges Hyp.for. Næring. ser. 7 avd. 4	1976/96	25 250	13 100	14 040	12 705	2 610	67 705	
7,50	Norges Hyp.for. Næring. ser. 7 avd. 6	1977/95	15 950	7 500	8 600	6 850		38 900	
8,50	Norges Hyp.for. Næring. ser. 7 avd. 9	1978/95	34 350	18 550	18 650	14 400	11 300	97 250	
8,50	Norges Hyp.for. Næring.	1979/99	35 100	19 100	19 400	14 800	11 600	100 000	
10,00	Norges Hyp.for. Næring.	1980/97	35 100	19 100	19 400	14 900	11 500	100 000	
10,50	Norges Hyp.for. Næring.	1980/97	27 650	11 500	12 900	8 900	10 700	71 650	
2,50	Landkreditt ser. 6 avd. 2	1946/10	210	115	111	70	75	581	
5,00	Landkreditt ser. 8 avd. 1	1960/14	643	1 025	340	1 390	215	3 613	
5,00	Landkreditt ser. 8 avd. 3	1963/87	71	50	75	50	5	251	
5,00	Landkreditt ser. 9 avd. 1	1967/00						580	
5,00	Landkreditt ser. 9 avd. 2	1967/90						580	
8,125	Landkreditt ser. 9 avd. 3	1969/01	1 220	330	50	480	80	2 160	
10,125	Landkreditt ser. 9 avd. 4	1969/02	80	350		440	240	1 110	
6,25	Landkreditt ser. 9 avd. 5	1969/92	5 130	1 720	2 390	1 890		11 130	
6,25	Landkreditt ser. 10 avd. 1	1973/06	2 950	700	1 120	680		5 450	
6,25	Landkreditt ser. 10 avd. 2	1973/96	4 965	2 475	2 436	2 069	1 625	13 570	
7,25	Landkreditt ser. 10 avd. 3	1974/09	1 779	880	1 027	770	575	5 031	
			59 000	32 700	30 850	21 850	18 400	162 800	

Pst.	Lånets navn	År	Pålydende beløp i tusen kroner					I alt
			1. fondsstyre	2. fondsstyre	3. fondsstyre	4. fondsstyre	5. fondsstyre	
7,25	Landkreditt ser. 10 avd. 4	1974/99	18 625	5 175	10 850	9 325	4 800	48 775
8,00	Landkreditt ser. 11 avd. 1	1979/11	17 575	9 650	9 875	7 350	5 800	50 250
8,00	Landkreditt ser. 11 avd. 2	1979/01		1 850	6 125	1 350	1 100	10 425
10,00	Landkreditt ser. 11 avd. 3	1979/13	21 000	11 400	11 700	9 000	6 900	60 000
10,00	Landkreditt ser. 11 avd. 4	1980/01	3 500	1 900	1 900	1 500	1 200	10 000
5,50	Landhypotek 4—1	1964/94	355					355
6,50	Landhypotek 5—1	1970/96	630	1 145	1 190	1 055	795	6 470
7,50	Landhypotek 5—2	1974/96	2 285	2 485	2 360	1 860	1 375	12 685
7,50	Landhypotek 6—1	1977/03	4 605		1 050			1 580
6,50	Norges Skibshypotek A/S	1973/83	530	675	925	400		2 925
7,50	Norges Skibshypotek A/S	1974/84	925					355
7,50	Norges Skibshypotek A/S	1976/86	355					20 925
7,50	Norges Skibshypotek A/S	1976/86	9 850	4 095	4 015	2 965		4 500
7,50	Norges Skibshypotek A/S	1977/87	2 125	700	650	550	475	725
7,50	Norges Skibshypotek A/S	1977/87	725					8 000
7,75	Norges Skibshypotek A/S	1977/90	6 050	575	575	450	350	3 700
8,50	Norges Skibshypotek A/S	1978/88	1 275	700	725	525	475	10 000
8,50	Norges Skibshypotek A/S	1979/91	3 525	1 900	1 950	1 475	1 150	27 500
8,50	Norges Skibshypotek A/S	1979/91	11 525	3 800	3 900	5 950	2 325	10 000
10,50	Norges Skibshypotek A/S	1980/90	3 975	2 150	2 200	1 675	1 950	17 000
10,25	Norges Skibshypotek A/S	1980/85	6 000	3 250	3 300	2 500	1 750	15 000
10,50	Norges Skibshypotek A/S	1980/90	5 250	2 850	2 900	2 250		765
7,50	Norges Skibshypotekforening avd. 21	1975/86	765					1 125
7,50	Norges Skibshypotekforening avd. 22	1976/87	1 125					4 000
7,75	Norges Skibshypotekforening avd. 23	1977/90	4 000					2 500
10,50	Norges Skibshypotekforening avd. 25	1979/91	875	480	485	370	290	765
6,50	Norsk Skibs Hypotekbank A/S	1972/82	200	150	285	85	45	750
6,50	Norsk Skibs Hypotekbank A/S	1972/82	750					6 349
6,50	Norsk Skibs Hypotekbank A/S	1973/83	6 349					7 457
7,50	Norsk Skibs Hypotekbank A/S	1975/85	2 220	1 550	1 443	1 206	1 088	5 380
7,50	Norsk Skibs Hypotekbank A/S	1975/85	1 635	1 185	1 055	865	640	5 375
7,50	Norsk Skibs Hypotekbank A/S	1976/86	3 275		1 075	925	100	640
7,50	Norsk Skibs Hypotekbank A/S	1976/86	640					9 420
7,50	Norsk Skibs Hypotekbank A/S	1976/86	3 850	1 975	1 725	1 870		1 271
7,50	Norsk Skibs Hypotekbank A/S	1976/86	106	1 165				820
7,50	Norsk Skibs Hypotekbank A/S	1977/87			123	232	465	12 025
7,50	Norsk Skibs Hypotekbank A/S	1977/87	5 175	1 875	2 100	1 650	1 225	19 650
7,50	Norsk Skibs Hypotekbank A/S	1977/87	7 631	3 729	4 034	2 446	1 810	

Pst.	Låneis namn	År	Følydende beløp i tusen kroner					I alt
			1. fondsstyre	2. fondsstyre	3. fondsstyre	4. fondsstyre	5. fondsstyre	
8,50	Norsk Skibs Hypothekbank A/S	1977/87	3 500	1 925	1 850	1 575	1 300	10 150
8,50	Norsk Skibs Hypothekbank A/S	1978/88	12 650	4 100	4 315	3 217	2 715	26 997
8,50	Norsk Skibs Hypothekbank A/S	1979/89	7 025	825	800	650	525	9 825
8,50	Norsk Skibs Hypothekbank A/S	1979/89	2 928	950	850	4 300	500	9 528
10,50	Norsk Skibs Hypothekbank A/S	1980/90	1 750	950	950	750	600	5 000
10,50	Norsk Skibs Hypothekbank A/S	1980/90	4 950	2 700	2 750	2 100	600	12 500
10,50	Norsk Skibs Hypothekbank A/S	1980/90	1 800	900	1 000	700	600	5 000
10,75	Norsk Skibs Hypothekbank A/S	1980/92	5 650	50	1 100		3 200	10 000
5,50	A/S Næringskreditt	1967/83		1 080		760	575	1 335
5,50	A/S Næringskreditt	1968/84				1 460	1 225	3 765
6,50	A/S Næringskreditt	1969/85				690	810	1 500
6,50	A/S Næringskreditt	1970/86	400		210	1 310	1 388	3 308
6,50	A/S Næringskreditt	1971/87	770			760	780	2 310
6,50	A/S Næringskreditt	1972/87	1 792	2 060	560	1 120	460	5 992
6,50	A/S Næringskreditt	1973/88	3 000	1 800	1 800	1 800	600	9 000
7,50	A/S Næringskreditt	1974/89	5 440	2 040	2 040	2 040	2 040	13 600
7,50	A/S Næringskreditt	1975/90	3 040	760	1 520	1 520	760	7 600
7,50	A/S Næringskreditt	1975/90	3 790	1 150	1 950	1 000	880	8 770
7,50	A/S Næringskreditt	1976/91	14 750	7 900	8 000	6 250	5 100	42 000
7,50	A/S Næringskreditt	1977/92	3 750	5 800	8 300	6 950	9 220	34 020
8,00	A/S Næringskreditt	1978/88	3 600	2 850	3 100	1 900	1 350	12 800
8,00	A/S Næringskreditt	1978/89	3 250	6 050	4 300	2 550	1 050	17 200
10,00	A/S Næringskreditt	1979/94	7 350	4 000	4 100	3 100	2 450	21 000
10,00	A/S Næringskreditt	1980/95	7 800	4 350	2 900	2 200	1 750	19 000
6,50	Redernes Skibskreditfor. serie 24	1972/82	250					250
6,50	Redernes Skibskreditfor. serie 25	1972/82	25		120			145
6,50	Redernes Skibskreditfor. serie 26	1973/83	910	820	590	420		2 740
6,50	Redernes Skibskreditfor. serie 27	1973/83	1 190	750	370	760		3 070
7,50	Redernes Skibskreditfor. serie 28	1974/84	850	290	1 580	1 130		3 850
7,50	Redernes Skibskreditfor. serie 29	1974/84	1 600		575			2 175
7,50	Redernes Skibskreditfor. serie 30	1975/85	1 150	800	475	350		2 775
7,50	Redernes Skibskreditfor. serie 33	1976/86	2 275	1 125	1 400	1 300		6 100
7,50	Redernes Skibskreditfor. serie 35	1977/87	1 275	775	750	575	425	3 800
7,75	Redernes Skibskreditfor. serie 36	1977/90	8 225	3 350	3 350	2 575	2 050	19 550
8,50	Redernes Skibskreditfor. serie 37	1978/88	1 675	925	950	2 525	575	6 650
8,50	Redernes Skibskreditfor. serie 39	1979/89	3 525	1 900	1 950	2 975	1 150	11 500
10,50	Redernes Skibskreditfor. serie 40	1979/91	5 085	2 780	2 805	2 160	1 670	14 500
5,50	Sparebankenes Obligasjonskasse A/S	1968/89	300	220	190	130	260	1 100

Pst.	Lånets navn	År	Pålydende beløp i tusen kroner					I alt
			1. fondsstyre	2. fondsstyre	3. fondsstyre	4. fondsstyre	5. fondsstyre	
6,50	Sparebankenes Obligasjonskasse A/S	1969/90	400	460	400	141	230	1 631
6,50	Sparebankenes Obligasjonskasse A/S	1970/90	160	210	220			590
6,50	Sparebankenes Obligasjonskasse A/S	1971/91	310			160		470
6,50	Sparebankenes Kredittselskap A/S	1972/92	I 930	490	520	450		2 390
6,50	Sparebankenes Kredittselskap A/S	1973/93	I 870	440	455	345	315	2 425
6,50	Sparebankenes Kredittselskap A/S	1973/94	II 1 625	890	890	650	615	4 670
7,50	Sparebankenes Kredittselskap A/S	1974/94	I 1 330	725	610	550	420	3 635
7,50	Sparebankenes Kredittselskap A/S	1975/95	I 2 445	1 288	1 435	1 014	814	6 996
7,50	Sparebankenes Kredittselskap A/S	1975/96	II 4 425	2 275	2 425	1 750	1 550	12 425
7,50	Sparebankenes Kredittselskap A/S	1976/96	I 5 450	3 150	3 050	2 600	1 900	16 150
7,50	Sparebankenes Kredittselskap A/S	1976/97	II 1 000	650	775	600	275	3 300
7,50	Sparebankenes Kredittselskap A/S	1977/97	I 7 750	3 950	4 200	3 300	2 350	21 550
8,50	Sparebankenes Kredittselskap A/S	1978/96	I 5 300	3 050	2 950	2 300	1 900	15 500
8,50	Sparebankenes Kredittselskap A/S	1979/98	I 3 775	2 850	4 375	2 250	1 750	15 000
10,25	Sparebankenes Kredittselskap A/S	1980/97	I 4 150	1 700	1 750	1 350	1 050	10 000
10,50	Sparebankenes Kredittselskap A/S	1980/98	I 3 200	1 700	1 800	1 300	1 000	9 000
10,50	Sparebankenes Kredittselskap A/S	1980/98	II 3 500	1 900	1 900	1 500	1 200	10 000
	Pålydende beløp		1 536 857	777 977	803 733	597 133	408 268	4 123 968
	Bokført beløp		1 526 469	773 839	799 510	593 776	405 933	4 099 527
	Gruppe II: Pålydende beløp		1 937 406	1 039 693	1 032 726	815 711	657 073	5 482 609
	Bokført beløp		1 925 462	1 034 508	1 027 522	811 528	654 124	5 453 144
	Gruppe I og II: Pålydende beløp		6 031 044	3 175 468	3 225 170	2 515 913	1 969 495	16 917 090
	Bokført beløp		5 998 319	3 160 594	3 208 629	2 503 659	1 960 648	16 831 849
	Gjeldsbrev m. v.							
9,50	A/S Kongsberg Våpenfabrikk	1969/84	422	226	228	179	145	1 200
9,50	A/S Raufoss Ammunisjonsfabrikker	1969/84	1 971	1 053	1 064	834	678	5 600
7,50	Teledirektoratet	1955/81	67	36	36	28	23	190
6,25	Televerket	1966/81	141	75	76	60	48	400
6,25	Televerket	1967/82	493	263	266	209	169	1 400
4,50	Vest-Agder Fylkeskommune	1960/90	357	190	193	151	123	1 014
	Pålydende beløp		3 451	1 843	1 863	1 461	1 186	9 804
	Bokført beløp		3 387	1 809	1 828	1 434	1 164	9 622
	Totalt pålydende beløp		6 034 495	3 177 311	3 227 033	2 517 374	1 970 681	16 926 894
	Bokført beløp		6 001 706	3 162 403	3 210 457	2 505 093	1 961 812	16 841 471

Innskudd i banker pr. 31. desember 1980.

1. fondsstyre

<i>Bankens navn</i>	<i>Poststed</i>	<i>Fylke</i>	<i>Beløp i tusen kroner</i>
Fredrikstad Sparebank	Fredrikstad	Østfold	4 250
Eidsberg Sparebank	Mysen	»	3 550
Halden Sparebank	Halden	»	9 200
Glommen Sparebank	Fredrikstad	»	3 450
Marker Sparebank	Ørje	»	4 550
Moss Sparebank	Moss	»	3 950
Hobøl Sparebank	Tomter	»	300
Sparebanken Borg	Rakkestad	»	5 500
Rygge-Vaaler Sparebank	Moss	»	3 700
Sparebanken Borg	Sarpsborg	»	10 250
Askim Sparebank	Askim	»	500
Trøgstad Sparebank	Trøgstad	»	2 200
Tune og Rolvsøy Sparebank	Greåker	»	650
Borge Sparebank	Sellebakk	»	900
Kråkstad og Ski Sparebank	Ski	Akershus	4 200
Aurskog Sparebank	Aurskog	»	1 500
Fet og Rælingen Sparebank	Fetsund	»	1 500
Hølands Sparebank	Løken i Høland	»	250
Lillestrøm Sparebank	Lillestrøm	»	2 200
Lørenskog Sparebank	Skårer	»	1 050
Nittedal Sparebank	Nittedal	»	750
Strømmen Sparebank	Strømmen	»	2 000
Aas Sparebank	Ås	»	1 750
Vestby Sparebank	Vestby	»	300
Sparebanken Oslo Akershus	Oslo 1	Oslo	3 950
Enebakk Sparebank	Enebakk	Akershus	200
Ullensaker Sparebank	Jessheim	»	2 500
Skedsmo Sparebank	Skedsmokorset	»	350
Frogn Sparebank	Drøbak	»	1 700
Raumnes Sparebank	Årnes	»	3 650
Nannestad Sparebank	Nannestad	»	1 250
Gjerdrum Sparebank	Gjerdrum	»	100
Sørumsund Sparebank	Sørumsund	»	1 000
Bærum Sparebank	Sandvika	»	4 200
Eidsvoll Sparebank	Eidsvoll	»	6 050
Hurdal Sparebank	Hurd. i Romerike	»	600
Spareforeningen Bien	Oslo 1	Oslo	750
Spareskillingsbanken	Oslo 1	»	5 050
Hedemarken Sparebank	Hamar	Hedmark	11 400
Elverum Sparebank	Elverum	»	11 000
Grue Sparebank	Kirkenær i Solør	»	6 800
Vinger Sparebank	Kongsv. st.sida	»	6 050
Østerdalen Sparebank	Rena	»	6 000
Ringsaker Sparebank	Moelv	»	2 300
Tolga-Os Sparebank	Tolga	»	1 000
Trysil Sparebank	Trysil	»	6 200
Nord-Østerdal Sparebank	Tynset	»	9 600
Aasnes Sparebank	Flisa	»	750
Sør-Gudbrandsdal Sparebank	Lillehammer	Oppland	15 700
Sør-Gudbrandsdal Sparebank	Øyer	»	1 200
Gjøvik Sparebank	Gjøvik	»	6 250
Jevnaker Sparebank	Jevnaker	»	3 650
Totens Sparebank	Lena	»	4 000

<i>Bankens navn</i>	<i>Poststed</i>	<i>Fylke</i>	<i>Beløp i tusen kroner</i>
Dovre Sparebank	Dombås	Oppland	3 150
Fagernes Sparebank	Fagernes	»	3 000
Lands Sparebank	Dokka	»	500
Lesja Sparebank	Lesja	»	700
Lom og Skjåk Sparebank	Lom	»	2 250
Nordre Aurdal Sparebank	Aurdal	»	3 000
Fron Sparebank	Vinstra	»	5 250
Sør-Gudbrandsdal Sparebank	Ringebru	»	800
Sell Sparebank	Otta	»	2 900
Øystre Slidre Sparebank	Heggenes	»	250
Bergen Bank A/S	Oslo 1	Oslo	1 250
Bergen Bank A/S	Lillestrøm	Akershus	2 000
Bergen Bank A/S	Sørumsand	»	1 350
Bergen Bank A/S	Eidsvoll	»	1 000
Bergen Bank A/S	Fredrikstad	Østfold	1 500
Christiania Bank og Kreditkasse	Oslo 1	Oslo	8 925
Christiania Bank og Kreditkasse	Fredrikstad	Østfold	850
Christiania Bank og Kreditkasse	Moss	»	1 750
Christiania Bank og Kreditkasse	Halden	»	2 100
Christiania Bank og Kreditkasse	Sarpsborg	»	3 450
Christiania Bank og Kreditkasse	Elverum	Hedmark	2 000
Christiania Bank og Kreditkasse	Trysil	»	1 500
Christiania Bank og Kreditkasse	Tynset	»	1 250
Christiania Bank og Kreditkasse	Gjøvik	Oppland	2 000
Christiania Bank og Kreditkasse	Dokka	»	750
Christiania Bank og Kreditkasse	Fagernes	»	1 500
Den norske Creditbank	Oslo 1	Oslo	1 750
Den norske Creditbank	Strømmen	Akershus	3 000
Den norske Creditbank	Jessheim	»	1 000
Den norske Creditbank	Kongsvinger	Hedmark	2 950
Den norske Creditbank	Ski	Akershus	1 500
Den norske Creditbank	Moss	Østfold	750
Den norske Creditbank	Askim	»	2 450
Den norske Creditbank	Sandvika	Akershus	1 000
Den norske Creditbank	Brumunddal	Hedmark	5 250
Den norske Creditbank	Flisa	»	500
Christiania Bank og Kreditkasse	Oslo 1	Oslo	3 750
Bøndernes Bank A/S	Oslo 1	»	1 000
Fellesbanken A/S	Oslo 1	»	8 500
Landsbanken A/S	Oslo 1	»	6 600
Landsbanken A/S	Fredrikstad	Østfold	500
Oslo Handelsbank A/S	Oslo 1	Oslo	1 500
Samvirkebanken A/S	Oslo 1	»	2 100
Opplandsbanken A/S	Gjøvik	Oppland	12 450
Opplandsbanken A/S	Vinstra	»	2 000
Opplandsbanken A/S	Raufoss	»	450
Opplandsbanken A/S	Fagernes	»	2 350
I alt			308 025

<i>Fylker</i>	<i>Sparebanker</i>	<i>Forretningsbanker</i>	<i>I alt</i>
Østfold	52 950	13 350	66 300
Akershus	37 100	10 850	47 950
Oslo	9 750	35 375	45 125
Hedmark	61 100	13 450	74 550
Oppland	52 600	21 500	74 100
I alt	213 500	94 525	308 025

2. fondsstyre

<i>Bankens navn</i>	<i>Poststed</i>	<i>Fylke</i>	<i>Beløp i tusener kroner</i>
Sparebanken Drammen	Drammen	Buskerud	10 450
Sparebanken Gol	Gol	»	1 845
Eiker Sparebank	Hokksund	»	5 566
Hurum Sparebank	Tofte i Hurum	»	300
Sparebanken Kongsberg	Kongsberg	»	5 200
Lier Sparebank	Drammen	»	2 916
Modum Sparebank	Vikersund	»	3 150
Ringerikes Sparebank	Hønefoss	»	1 400
Sandsvær Sparebank	Kongsberg	»	4 700
Sparebanken Sigdal og Eggedal	Prestfoss	»	50
Skoger Sparebank	Drammen	»	2 918
Aal Sparebank	Ål	»	1 100
Hol Sparebank	Geilo	»	950
Hole Sparebank	Hønefoss	»	1 141
Nes Prestegjelds Sparebank	Nesbyen	»	1 237
Nore Sparebank	Rødberg	»	100
Sparebanken Flesberg	Lampeland	»	750
Flå Sparebank	Flå	»	150
Hemsedal Sparebank	Hemsedal	»	250
Sparebanken Rollag og Veggli	Rollag	»	100
Sparebanken Uvdal	Uvdal i Numedal	»	100
Sems Sparebank	Tønsberg	Vestfold	2 000
Tønsbergs Sparebank	Tønsberg	»	4 019
Hedrum-Lardal Sparebank	Larvik	»	3 317
Hedrum-Lardal Sparebank	Svarstad	»	200
Hortens Sparebank	Horten	»	3 350
Larvik Sparebank	Larvik	»	2 346
Nøtterø Sparebank	Borgheim	»	500
Sandar Sparebank	Sandefjord	»	4 413
Sandefjords Sparebank	Sandefjord	»	4 985
Andebu Sparebank	Andebu	»	500
Borre Sparebank	Horten	»	500
Brunlanes Sparebank	Larvik	»	1 200
Hof Sparebank	Hof i Vestfold	»	400
Holmestrand og Botne Sparebank	Holmestrand	»	2 545
Sande Sparebank	Sande i Vestfold	»	918
Stokke Sparebank	Stokke	»	250
Svelvik Sparebank	Svelvik	»	1 600
Våle Sparebank	Våle i Vestfold	»	750
Fredriksværns Sparebank	Stavern	»	250
Ramnes Sparebank	Ramnes	»	600
Tjøme Sparebank	Tjøme	»	150
Bamble og Langesund Sparebank	Stathelle	Telemark	4 999
Gjerpen og Solum Sparebank	Skien	»	5 000
Tinn Sparebank	Rjukan	»	800
Heddal Sparebank	Notodden	»	2 650
Holla Sparebank	Ulefoss	»	2 450
Kragerø Sparebank	Kragerø	»	800
Lunde Sparebank	Lunde i Telemark	»	500
Spareb. Brevik, Eidanger og Porsg.	Porsgrunn	»	6 000
Saude og Nes Sparebank	Akkerhaugen	»	500
Skien Sparebank	Skien	»	3 186
Sannidal og Skåtøy Sparebank	Kragerø	»	500
Seljord Sparebank	Seljord	»	250
Nissedal Sparebank	Treungen	»	500
Aust-Agder Sparebank	Arendal	Aust-Agder	12 938

<i>Bankens navn</i>	<i>Poststed</i>	<i>Fylke</i>	<i>Beløp i tusen kroner</i>
Aamli Sparebank	Åmli	Aust-Agder	100
Aust-Agder Sparebank	Tvedestrand	»	650
Aust-Agder Sparebank	Grimstad	»	2 350
Lillesands Sparebank	Lillesand	»	1 350
Risør Sparebank	Risør	»	2 431
Birkenes Sparebank	Birkeland	»	1 550
Fjære Sogns Sparebank	Grimstad	»	2 000
Arendal og Omegns Sparekasse	Arendal	»	500
Bygland Sparebank	Bygland	»	500
Evje og Hornnes Sparebank	Evje	»	300
Iveland Sparebank	Iveland	»	150
Aust-Agder Sparebank	Risør	»	500
Tromø Sogns Sparebank	Arendal	»	600
Christianssands Sparebank	Kristiansand S.	Vest-Agder	5 950
Flekkefjords Sparebank	Flekkefjord	»	2 553
Mandals Sparebank	Mandal	»	4 115
Oddernes Sparebank	Kristiansand S.	»	2 250
Spareskillingsbanken	Kristiansand S.	»	2 250
Farsund Sparebank	Farsund	»	2 000
Halse og Harkmark Sparebank	Mandal	»	300
Lyngdal Sparebank	Lyngdal	»	3 550
Søgne og Greipstad Sparebank	Søgne	»	950
Vanse Sparebank	Vanse	»	750
Vennesla Sparebank	Vennesla	»	3 150
Nes Sparebank	Flekkefjord	»	400
Sør-Audnedal Sparebank	Sør-Audnedal	»	500
Øvrebø og Hægeland Sparebank	Hægeland	»	500
Bergen Bank A/S	Notodden	Telemark	1 190
Christiania Bank og Kreditkasse	Drammen	Buskerud	700
Christiania Bank og Kreditkasse	Holmestrand	Vestfold	1 000
Christiania Bank og Kreditkasse	Hønefoss	Buskerud	800
Christiania Bank og Kreditkasse	Geilo	»	500
Christiania Bank og Kreditkasse	Arendal	Aust-Agder	500
Christiania Bank og Kreditkasse	Borhaug	Vest-Agder	300
Den norske Creditbank	Røyken	Buskerud	800
Den norske Creditbank	Kongsberg	»	750
Den norske Creditbank	Porsgrunn	Telemark	1 500
Den norske Creditbank	Skien	»	1 000
Den norske Creditbank	Lillesand	Aust-Agder	1 050
Den norske Creditbank	Tvedestrand	»	500
Den norske Creditbank	Risør	»	1 000
Den norske Creditbank	Mandal	Vest-Agder	750
Den norske Creditbank	Lyngdal	»	300
Bøndernes Bank A/S	Skien	Telemark	1 016
Fellesbanken A/S	Kristiansand S.	Vest-Agder	500
Rogalandsbanken A/S	Flekkefjord	»	250
Buskerudbanken A/S	Drammen	Buskerud	5 265
Buskerudbanken A/S	Mjøndalen	»	750
Buskerudbanken A/S	Gol	»	500
Vestfoldbanken A/S	Tønsberg	Vestfold	4 500
Vestfoldbanken A/S	Sandefjord	»	650
Telemarksbanken A/S	Skien	Telemark	5 412
Telemarksbanken A/S	Bø i Telemark	»	2 750
Telemarksbanken A/S	Kragerø	»	750
Telemarksbanken A/S	Porsgrunn	»	250
Telemarksbanken A/S	Rjukan	»	1 306
Sørlandsbanken A/S	Kristiansand S.	Vest-Agder	6 600

<i>Bankens navn</i>	<i>Poststed</i>	<i>Fylke</i>	<i>Beløp i tusener kroner</i>
Sørlandsbanken A/S	Evje	Aust-Agder	250
Sørlandsbanken A/S	Farsund	Vest-Agder	500
Kr.sands og Oplands Privatbank A/S	Kristiansand S.	»	3 240
I alt			209 567

<i>Fylker</i>	<i>Sparebanker</i>	<i>Forretningsbanker</i>	<i>I alt</i>
Buskerud	44 373	10 065	54 438
Vestfold	34 793	6 150	40 943
Telemark	28 135	15 174	43 309
Aust-Agder	25 919	3 300	29 219
Vest-Agder	29 218	12 440	41 658
I alt	162 438	47 129	209 567

3. fondsstyre

<i>Bankens navn</i>	<i>Poststed</i>	<i>Fylke</i>	<i>Beløp i tusener kroner</i>
Stavanger Sparekasse	Stavanger	Rogaland	5 300
Sand Sparebank	Sand	»	1 350
Strand Sparebank	Tau	»	1 700
Håland Sparebank	Sola	»	1 500
Suldal Sparebank	Suldalsosen	»	100
Lund Sparebank	Moi	»	150
Hetland Sparebank	Stavanger	»	2 650
Haugesunds Sparebank	Haugesund	»	5 750
Høyland Sparebank	Sandnes	»	2 300
Sandnes Sparebank	Sandnes	»	2 450
Egersund og Dalane Sparebank	Egersund	»	4 800
Gjesdal Sparebank	Algård	»	1 450
Klepp Sparebank	Kleppe	»	1 800
Nærbø Sparebank	Nærbø	»	1 600
Sauda Sparebank	Sauda	»	1 550
Sokndal Sparebank	Hauge i Dalane	»	500
Stangaland Sparebank	Kopervik	»	600
Time Sparebank	Bryne	»	1 400
Torvastad og Skåre Sparebank	Haugesund	»	1 700
Varhaug Sparebank	Varhaug	»	2 050
Avaldsnes Sparebank	Avaldsnes	»	350
Bjerkreim Sparebank	Vikeså	»	600
Finnøy Sparebank	Judaberg	»	250
Hjelmeland Sparebank	Hjelmeland	»	350
Skudenes & Aakra Sparebank	Åkrehamn	»	1 800
Skudeneshavn Sparebank	Skudeneshavn	»	1 400
Fana Sparebank	Nesttun	Hordaland	4 200
Kvinnherad Sparebank	Rosendal	»	4 700
Sund og Austevoll Sparebank	Klokkarvik	»	1 250
Voss Sparebank	Voss	»	2 000
Austrheim og Fedje Sparebank	Mastrevik	»	2 000
Bremnes og Moster Sparebank	Bremnes	»	750
Bruvik Sparebank	Dalekvam	»	1 250
Fjære Sparebank	Førde i Hordaland	»	2 000
Stord Sparebank	Stord	»	500
Vikøy Sparebank	Norheimsund	»	1 750
Ølen Sparebank	Ølen	»	1 750
Eid Sokn Sparebank	Søbøvik	»	1 100
Etne Sparebank	Etne	»	750
Fitjar Sparebank	Fitjar	»	500
Skaanevik Sparebank	Skånevik	»	500
Strandebarm Sparebank	Strandebarm	»	250
Bergens Sparebank	Bergen	»	17 750
Askøy og Herdla Sparebank	Kleppestø	»	150
Os Sparebank	Os	»	450
Alversund og Meland Sparebank	Isdalstø	»	250
Arna Sparebank	Indre Arna	»	1 450
Åsane Sparebank	Salhus	»	2 000
Fjell Sparebank	Fjell	»	500
Lindås Sparebank	Lindås	»	7 200
Odda Sparebank	Odda	»	1 000
Sunnfjord Sparebank	Førde	Sogn og Fjordane	5 700
Gloppens Sparebank	Sandane	»	3 800
Sogndal Sparebank	Sogndal i Sogn	»	4 950
Indre Sogn Sparebank	Årdalstangen	»	3 750
Sunnfjord Sparebank	Askvoll	»	1 350

<i>Bankens navn</i>	<i>Poststed</i>	<i>Fylke</i>	<i>Beløp i tusen kroner</i>
Aurland Sparebank	Aurland	Sogn og Fjordane	600
Fjaler Sparebank	Dale i Sunnfjord	»	800
Gaular Sparebank	Sande i Sunnfjord	»	750
Hafslo Sparebank	Hafslo	»	250
Innvik Sparebank	Innvik	»	1 750
Flora-Bremanger Sparebank	Florø	»	3 750
Flora-Bremanger Sparebank	Kalvåg	»	450
Leikanger Sparebank	Leikanger	»	1 400
Luster Sparebank	Gaupne	»	1 000
Nordfjord Sparebank	Nordfjordeid	»	4 600
Stryn Sparebank	Stryn	»	450
Vik Sparebank	Vik i Sogn	»	500
Balestrand Sparebank	Balestrand	»	250
Davik Sparebank	Davik	»	100
Gulen Sparebank	Eivindvik	»	1 350
Hornindals Sparebank	Hornindal	»	700
Kyrkjebø Sparebank	Bjordal	»	800
Hyllestad Sparebank	Hyllestad	»	250
Indre Sogn Sparebank	Lærdal	»	1 000
Naustdal Sparebank	Naustd. i Sunnfj.	»	1 550
Selje Sparebank	Selje	»	150
Vågsøy Sparebank	Måløy	»	350
Bergen Bank A/S	Bergen	Hordaland	11 100
Bergen Bank A/S	Os	»	450
Bergen Bank A/S	Odda	»	500
Bergen Bank A/S	Skånevik	»	250
Bergen Bank A/S	Haugesund	Rogaland	750
Bergen Bank A/S	Åkrehamn	»	250
Bergen Bank A/S	Sandnes	»	750
Bergen Bank A/S	Kleppe	»	250
Bergen Bank A/S	Førde	Sogn og Fjordane	1 000
Bergen Bank A/S	Måløy	»	3 450
Bergen Bank A/S	Sauda	Rogaland	2 950
Bergen Bank A/S	Nordfjordeid	Sogn og Fjordane	1 000
Christiania Bank og Kreditkasse	Bergen	Hordaland	250
Den norske Creditbank	Odda	»	1 150
Den norske Creditbank	Husnes	»	500
Den norske Creditbank	Stavanger	Rogaland	1 050
Den norske Creditbank	Sandnes	»	1 850
Den norske Creditbank	Haugesund	»	1 000
Den norske Creditbank	Sand	»	750
Den norske Creditbank	Bergen	Hordaland	250
Bøndernes Bank A/S	Stavanger	Rogaland	2 750
Bøndernes Bank A/S	Vikedal	»	250
Fellesbanken A/S	Bergen	Hordaland	500
Vestlandsbanken	Bergen	»	2 400
Vestlandsbanken	Stord	»	1 700
Ullensvang Privatbank	Lofthus	»	1 150
Vestlandsbanken	Kleppestø	»	1 550
Vestlandsbanken	Ytre Arna	»	300
Vestlandsbanken	Florø	Sogn og Fjordane	1 250
Vestlandsbanken	Høyanger	»	950
Vestlandsbanken	Vadheim	»	250
Vestlandsbanken	Sogndal i Sogn	»	250
Rogalandsbanken A/S	Stavanger	Rogaland	10 500
Rogalandsbanken A/S	Bryne	»	2 250
Sunnmørsbanken A/S	Stryn	Sogn og Fjordane	500

<i>Bankens navn</i>	<i>Poststed</i>	<i>Fylke</i>	<i>Beløp i tusen kroner</i>
A/S Fiskernes Bank	Bergen	Hordaland	1 000
A/S Bergens Skillingsbank	Bergen	»	2 700
Kvam Privatbank	Øystese	»	1 850
A/S Voss Veksel- og Landmandsb.	Voss	»	2 000
I alt			207 400

<i>Fylker</i>	<i>Sparebanker</i>	<i>Forretningsbanker</i>	<i>I alt</i>
Rogaland	45 450	25 350	70 800
Hordaland	56 000	29 600	85 600
Sogn og Fjordane	42 350	8 650	51 000
I alt	143 800	63 600	207 400

4. fondsstyre

<i>Bankens navn</i>	<i>Poststed</i>	<i>Fylke</i>	<i>Beløp i tusen kroner</i>
Borgund Sparebank	Ålesund	Møre og Romsdal	3 350
Nordmøre Sparebank	Kristiansund N.	»	9 150
Aalesunds Sparebank	Ålesund	»	6 000
Sunnylven Sparebank	Hellesylt	»	50
Molde Sparebank	Molde	»	2 850
Volda og Ørsta Sparebank	Volda	»	2 800
Haram Sparebank	Haramsøy	»	600
Herøy og Leikong Sparebank	Fosnavåg	»	1 800
Norddal Sparebank	Valldal	»	350
Stangvik Sparebank	Kvanne	»	1 000
Stranda Sparebank	Stranda	»	1 750
Sunnadal Sparebank	Sunnalsøra	»	500
Surnadal Sparebank	Surnadal	»	1 750
Sykkylven Sparebank	Sykkylven	»	2 000
Tingvoll Sparebank	Tingvoll	»	1 200
Vestnes Sparebank	Vestnes	»	1 050
Ørskog Sparebank	Sjøholt	»	500
Aukra Sparebank	Aukra	»	250
Aure Sparebank	Aure	»	250
Bud, Fræna og Hustad Sparebank	Bud	»	1 650
Rauma Sparebank	Åndalsnes	»	950
Halsa Sparebank	Vågland	»	100
Hareid Sparebank	Hareid	»	1 300
Bud, Fræna og Hustad Sparebank	Elnesvågen	»	250
Neset Sparebank	Eidsvåg i Romsd.	»	50
Otrøy Sparebank	Midsund	»	100
Rindal Sparebank	Rindal	»	250
Romsdal Sparebank	Molde	»	500
Sande og Rovde Sparebank	Larsnes	»	550
Sandøy Sparebank	Harøy	»	200
Stordal Sparebank	Stordal	»	150
Straumsnes Sparebank	Øydegård	»	100
Ulstein Sparebank	Ulsteinvik	»	500
Veøy Sparebank	Åfarnes	»	50
Vigra Sparebank	Vigra	»	300
Voll Sparebank	Månd. i Romsd.	»	50
Trondhjems og Strindens Sparebank	Trondheim	Sør-Trøndelag	9 500
Rissa Sparebank	Rissa	»	1 000
Bjørnør Sparebank	Roan	»	50
Rennebu Sparebank	Stamnan	»	1 000
Melhus Sparebank	Melhus	»	750
Spareskillingsbanken	Trondheim	»	6 950
Meldal Sparebank	Meldal	»	2 000
Opdals Sparebank	Oppdal	»	350
Orkdal Sparebank	Orkanger	»	2 500
Røros Sparebank	Røros	»	2 500
Selbu Sparebank	Selbu	»	200
Ørland Sparebank	Brekstad	»	100
Bjugn Sparebank	Bjugn	»	1 400
Hevne Sparebank	Kyrksæterøra	»	250
Skaun Sparebank	Skaun	»	300
Soknedal Sparebank	Soknedal	»	250
Stadsbygd Sparebank	Stadsbygd	»	1 000
Støren Sparebank	Støren	»	600
Afjord Sparebank	Å i Afjord	»	550
Aalen Sparebank	Ålen	»	250
Haltdalen Sparebank	Haltdalen	»	100

<i>Bankens navn</i>	<i>Poststed</i>	<i>Fylke</i>	<i>Beløp i tusen kroner</i>
Klæbu Sparebank	Klæbu	Sør-Trøndelag	50
Singsås Sparebank	Björgen	»	50
Namsos Sparebank	Namsos	Nord-Trøndelag	4 700
Flatanger Sparebank	Sørflatanger	»	100
Inn-Trøndelag Sparebank	Steinkjer	»	3 750
Namdalseid Sparebank	Namdalseid	»	250
Levanger Sparebank	Levanger	»	2 150
Levanger Sparebank	Skogn	»	250
Overhalla Sparebank	Overhalla	»	250
Stjørdal Sparebank	Stjørdal	»	1 500
Verdal Sparebank	Verdal	»	6 250
Grong Sparebank	Grong	»	450
Inderøy Sparebank	Sakshaug	»	450
Frosta Sparebank	Frosta	»	250
Hegra Sparebank	Hegra	»	800
Høylandet Sparebank	Høyland i Namdalen	»	300
Kolvereid Sparebank	Kolvereid	»	650
Meraker Sparebank	Meråker	»	550
Mosvik Sparebank	Mosvik	»	550
Namsskogan Sparebank	Brekkvasselv	»	200
Nærøy Sparebank	Indre Nærøy	»	50
Skatval Sparebank	Skatval	»	250
Snåsa Sparebank	Snåsa	»	250
Sørli Sparebank	Sørli	»	50
Vikna Sparebank	Rørvik	»	2 250
Aasen Sparebank	Åsen	»	300
Bergen Bank A/S	Trondheim	Sør-Trøndelag	250
Bergen Bank A/S	Andalsnes	Møre og Romsdal	500
Christiania Bank og Kreditkasse	Kristiansund N.	»	700
Bøndernes Bank A/S	Trondheim	Sør-Trøndelag	1 700
Bøndernes Bank A/S	Skogn	Nord-Trøndelag	250
Fellesbanken A/S	Trondheim	Sør-Trøndelag	250
Forretningsbanken A/S	Trondheim	»	26 950
Forretningsbanken A/S	Kristiansund N.	Møre og Romsdal	700
Forretningsbanken A/S	Sunnalsøra	»	500
Forretningsbanken A/S	Brekstad	Sør-Trøndelag	250
Forretningsbanken A/S	Oppdal	»	250
Forretningsbanken A/S	Orkanger	»	1 000
Forretningsbanken A/S	Røros	»	1 500
Forretningsbanken A/S	Levanger	Nord-Trøndelag	500
Forretningsbanken A/S	Namsos	»	3 000
Forretningsbanken A/S	Steinkjer	»	3 750
Forretningsbanken A/S	Stjørdal	»	500
Forretningsbanken A/S	Verdal	»	1 250
Sunnmørsbanken A/S	Ålesund	Møre og Romsdal	13 950
Sunnmørsbanken A/S	Volda	»	650
Sunnmørsbanken A/S	Ørsta	»	850
Sunnmørsbanken A/S	Fosnavåg	»	350
Sunnmørsbanken A/S	Stranda	»	1 250
Sunnmørsbanken A/S	Sykkylven	»	650
A/S Fiskernes Bank	Trondheim	Sør-Trøndelag	2 650
Romsdals Fellesbank A/S	Molde	Møre og Romsdal	4 050
I alt			170 700

<i>Fylker</i>	<i>Sparebanker</i>	<i>Forretningsbanker</i>	<i>I alt</i>
Møre og Romsdal	44 250	24 150	68 400
Sør-Trøndelag	31 700	34 800	66 500
Nord-Trøndelag	26 550	9 250	35 800
I alt	102 500	68 200	170 700

5. fondsstyre

<i>Bankens navn</i>	<i>Poststed</i>	<i>Fylke</i>	<i>Beløp i tusen kroner</i>
Bodø Sparebank	Bodø	Nordland	2 800
Mo Sparebank	Mo i Rana	»	2 750
Korgen Sparebank	Korgen	»	250
Narvik Sparebank	Narvik	»	3 200
Helgeland Sparebank	Mosjøen	»	3 000
Helgeland Sparebank	Brønnøysund	»	1 750
Alstahaug Sparebank	Sandnessjøen	»	850
Ankenes Sparebank	Narvik	»	800
Fauske Sparebank	Fauske	»	500
Hadsel Sparebank	Stokmarknes	»	1 000
Sparebanken Sortland og Øksnes	Sortland	»	800
Vaagan Sparebank	Kabelvåg	»	2 000
Andenes Sparebank	Andenes	»	1 250
Brønnø Sparebank	Berg i Helgeland	»	500
Evenes Sparebank	Liland	»	1 000
Hamarøy Sparebank	Hamarøy	»	250
Hemnes Sparebank	Hemnesberget	»	650
Lødingen Sparebank	Lødingen	»	1 400
Nesna Sparebank	Nesna	»	500
Sparebanken Sortland og Øksnes	Myre i Vesterålen	»	2 700
Bindal Sparebank	Terråk	»	500
Sparebanken Nord	Tromsø	Troms	4 900
Sparebanken Nord	Sørreisa	»	250
Sparebanken Nord	Hansnes	»	250
Sparebanken Nord	Storsteinnes	»	250
Sparebanken Nord	Moen i Målselv	»	250
Harstad Sparebank	Harstad	»	1 450
Sparebanken Nord	Sørkjosen	»	4 450
Sparebanken Nord	Skjervøy	»	250
Sparebanken Nord	Kautokeino	Finnmark	500
Tromsø Sparebank	Tromsø	Troms	7 000
Trondenes Sparebank	Harstad	»	3 550
Sparebanken Nord	Bardu	»	1 600
Gisund Sparebank	Finnsnes	»	500
Lyngen Sparebank	Lyngseidet	»	250
Sparebanken Nord	Hamnvik	»	250
Torsken Sparebank	Gryllefjord	»	300
Sparebanken Nord	Alta	Finnmark	3 550
Hammerfest Sparekasse	Hammerfest	»	3 250
Sparebanken Nord	Kirkenes	»	1 000
Øst-Finnmark Sparebank	Vadsø	»	3 500
Øst-Finnmark Sparebank	Karasjok	»	500
Øst-Finnmark Sparebank	Båtsfjord	»	250
Øst-Finnmark Sparebank	Vardø	»	750
Måsøy Sparebank	Havøysund	»	500
Nordkapp Sparebank	Honningsvåg	»	3 000
Sparebanken Nord	Talvik	»	750
Bergen Bank A/S	Svolvær	Nordland	1 250
Bergen Bank A/S	Harstad	Troms	1 700
Bergen Bank A/S	Mo i Rana	Nordland	2 750
Christiania Bank og Kreditkasse	Narvik	»	750
Den norske Creditbank	Alta	Finnmark	1 000
Den norske Creditbank	Hammerfest	»	4 300
Den norske Creditbank	Lakselv	»	750
Den norske Creditbank	Kirkenes	»	1 000
Forretningsbanken A/S	Mosjøen	Nordland	1 250
A/S Fiskernes Bank	Tromsø	Troms	14 900

<i>Bankens navn</i>	<i>Poststed</i>	<i>Fylke</i>	<i>Beløp i tusen kroner</i>
A/S Fiskernes Bank	Svolvær	Nordland	3 500
A/S Fiskernes Bank	Honningsvåg	Finnmark	3 500
A/S Fiskernes Bank	Båtsfjord	»	5 250
A/S Fiskernes Bank	Vardø	»	1 000
A/S Fiskernes Bank	Vadsø	»	2 950
A/S Nordlandsbanken	Bodø	Nordland	20 600
A/S Nordlandsbanken	Brønnøysund	»	1 750
A/S Nordlandsbanken	Sandnessjøen	»	1 500
A/S Nordlandsbanken	Mo i Rana	»	1 400
A/S Nordlandsbanken	Stamsund	»	1 500
A/S Nordlandsbanken	Melbu	»	1 500
A/S Nordlandsbanken	Sortland	»	1 750
A/S Nordlandsbanken	Andenes	»	1 000
A/S Nordlandsbanken	Narvik	»	750
Tromsbanken A/S	Tromsø	Troms	6 300
Tromsbanken A/S	Finnsnes	»	750
Tromsbanken A/S	Andselv	»	450
I alt			156 600

<i>Fylker</i>	<i>Sparebanker</i>	<i>Forretningsbanker</i>	<i>I alt</i>
Nordland	28 450	41 250	69 700
Troms	25 500	24 100	49 600
Finnmark	17 550	19 750	37 300
I alt	71 500	85 100	156 600

Avtale mellom Hovedstyret for Folketrygdfondet og Rikstrygdeverket om forvaltningen av pantelån m. v., tilstått av midler tilhørende trygder som er inkorporert i folketrygden.

Godkjent av Finans- og tolldepartementet 17. desember 1971 i henhold til § 11 i forvaltningsreglement for Folketrygdfondet og kongelig resolusjon av 18. desember 1970.

1.

Rikstrygdeverket skal inntil videre fortsatt forvalte pantelån, samt gjeldsbrevlån ytt av midler som tilhørte de trygder som er inkorporert i folketrygden.

Lånetilsagn gitt før 31. desember 1970, som ennå ikke er effektivt, skal dekkes av løpende inntekter i folketrygden, eventuelt av likviditetsfondet.

2.

Sakene behandles og avgjøres av Rikstrygdeverkets styre, dog skal saker om ettergivelse av lån eller deler av lån og saker om rentefritak forelegges Hovedstyret for Folketrygdfondet til avgjørelse etter innstilling fra Rikstrygdeverkets styre. Avgjørelsesmyndighet i disse saker kan delegeres til Rikstrygdeverket.

3.

Renter og avdrag på lånene skal overføres til Folketrygdfondet ved utgangen av hver måned. Endelig avregning foretas når regnskapet for året foreligger.

4.

Rikstrygdeverket skal hvert år sende Hovedstyret for Folketrygdfondet en beretning og regnskap for forvaltningen. Beretning og regnskap skal være godkjent av Rikstrygdeverkets styre.

5.

Denne avtale kan endres med øyeblikkelig virkning når partene er enige. Finansdepartementet skal godkjenne eventuelle endringer.

6.

Denne avtale kan sies opp av hver av partene. Gjensidig oppsigelsesfrist er ett år.

Oslo, 4. januar 1972.

Rikstrygdeverket
Finn Alexander

Hovedstyret for Folketrygdfondet
Fellessekretariatet
Kjell Grimsvang

Beretning og regnskap for regnskapsåret 1980 for de midler som Rikstrygdeverket forvalter i henhold til avtale med Hovedstyret for Folketrygdfondet.

I henhold til Avtale mellom Hovedstyret for Folketrygdfondet og Rikstrygdeverket om forvaltning av pantelån m. v. tilstått av midler som tilhørte de trygder som ble inkorporert i folketrygden (jfr. styresak nr. 371/71, avtalens pkt. 4) skal Rikstrygdeverket hvert år sende Hovedstyret for Folketrygdfondet beretning og regnskap for foregående års forvaltning.

Beretning og regnskap skal være godkjent av Rikstrygdeverkets styre.

I 1978 ble Fellessekretariatet og Rikstrygdeverket enige om at Rikstrygdeverkets regnskap over renter og avdrag som innbetales på de lån som forvaltes på vegne av Folketrygdfondet med virkning fra og med 1978 skal avsluttes pr. 30. november. Omlegning-

gen innebærer at regnskapsperioden blir 1. desember—30. november.

I Rikstrygdeverkets regnskap vil innbetalte renter og avdrag i desember (for 1978 og senere år) bli ført i en mellomregningskonto, av hensyn til korrespondanse med det ordinære kontantregnskapsprinsippet.

Rikstrygdeverket har ved utgangen av 1980 til forvaltning i alt 436 lån. 19 lån ble innfridd og/eller slettet i løpet av 1980 og de tilhørende pantebrev/gjeldsbrev ble kvittert og returnert til låntakerne. Det er dessuten utført 14 andre tinglysingsforretninger, vedrørende pantefrafall, prioritetsvikelser, nedskrivning av innbetalte deler av lån, o.l. I tillegg kommer et betydelig antall henvendelser om garantiforpliktelser, prioritetspørsmål, o.l.

Rikstrygdeverket beregner renter og avdragsbeløp, sender ut betalingsvarsler og eventuelle purringer, samt mottar innbetalinger for hvert lån den overveiende delen av lånemassen to ganger i året.

Regnskapet 1980 (dvs. renter og avdrag innkommet til Rikstrygdeverket i tidsrommet 1. desember 1979—30. november 1980) viser følgende:

Pantelån pr. 1. desember	
1979	kr. 216 921 328,58
Avdrag innbetalt til Rikstrygdeverket i tidsrommet 1. desember 1979—30. november 1980	» 24 797 530,00
Pantelån m. v. til forvaltning pr. 1. desember 1980	kr. 192 123 798,58

Renter innbetalt til Rikstrygdeverket 1. desember 1979—30. november 1980	kr. 18 352 114,78
Avdrag innbetalt til Rikstrygdeverket 1. desember 1979—30. november 1980	» 24 797 530,00
Renter og avdrag overført til Folketrygdfondet i 1979/80	kr. 43 149 644,78

I desember 1980 ble det innbetalt kr. 1 847 195,91 i avdrag og kr. 2 220 177,00 i renter til Rikstrygdeverket. Beløpet føres som mellomregningspost i Rikstrygdeverkets regnskap.

Regler om administrasjon av folketrygdfondet og om forvaltning av midlene, revisjon m. v. — Fastsatt av Stortinget 30. juni 1967 i medhold av § 16–6 i lov om folketrygd av 17. juni 1966.

§ 1.

De midler som blir overført til folketrygdfondet i medhold av § 16–5 i lov om folketrygd, skal forvaltes av fem distriktsfondsstyrene.

Første fondsstyrene skal ha sete i Oslo og skal ha som distrikt fylkene Østfold, Akershus, Oslo, Hedmark og Oppland.

Annet fondsstyrene skal ha sete i Skien og skal ha som distrikt fylkene Buskerud, Vestfold, Telemark, Aust-Agder og Vest-Agder.

Tredje fondsstyrene skal ha sete i Bergen og skal ha som distrikt fylkene Rogaland, Hordaland og Sogn og Fjordane.

Fjerde fondsstyrene skal ha sete i Trondheim og skal ha som distrikt fylkene Møre og Romsdal, Sør-Trøndelag og Nord-Trøndelag.

Femte fondsstyrene skal ha sete i Tromsø og skal ha som distrikt fylkene Nordland, Troms og Finnmark.

§ 2.

Midler som tilføres folketrygdfondet skal fordeles mellom de fem fondsstyrene i forhold til folketallet i de distriktsfondsstyrene omfatter. Fordelingen revideres hvert tiende år på grunnlag av Statistisk Sentralbyrås oppgaver over folketallet.

Hvert fondsstyrene forvalter også rentene av de midler som vedkommende styrene har til forvaltning.

Når det trenges midler fra folketrygdfondet til dekning av ytelser og administrasjon, skal det tilbakeføres et så stort beløp fra hvert fondsstyrene som svarer til midlenes fordeling mellom fondsstyrene etter reglene i første ledd.

§ 3.

Hvert distriktsfondsstyrene skal ha fem medlemmer som med personlige varamenn oppnevnes av Kongen for fire år om gangen. Ved første gangs oppnevning skal to av medlemmene oppnevnes for to år.

Kongen oppnevner formannen i hvert styrene. Hvert styrene velger nestformann blant sine medlemmer.

§ 4.

Det etableres et hovedstyrene som skal være et koordinerende og rådgivende organ for distriktsfondsstyrenes virksomhet. Hovedstyret skal bestå av formennene i de fem distriktsfondsstyrene, to medlemmer oppnevnt av Stortinget og to medlemmer oppnevnt av Kongen. Kongen utpeker formannen for hovedstyret. Hovedstyret velger nestformannen blant sine medlemmer.

Hovedstyret skal ha sete i Oslo.

§ 5.

For distriktsfondsstyrene og hovedstyret gjelder:

Medlemmer og varamenn oppnevnes med virkning inntil regnskapet er avsluttet for det fjerde år som er gått etter at oppnevningen ble foretatt.

Dersom medlemmer eller varamenn entlediges eller dør i løpet av den tid de er oppnevnt for, skal nytt medlem eller varamann oppnevnes for den gjenstående tid.

Styremøte holdes når formannen eller et av styrets øvrige medlemmer krever det. Formannen sørger for innkalling til møtene med minst 8 dagers varsel.

Styret er beslutningsdyktig når minst halvparten av medlemmene eller deres varamenn er til stede — herunder formannen eller nestformannen.

Styremedlemmene og varamennene skal ha godtgjøring som fastsettes av vedkommende departement. Under reise tilkommer de skyss- og kostgodtgjøring som bestemt for offentlige tjenestemenn.

§ 6.

Distriktsfondsstyrene kan med samtykke av vedkommende departement engasjere eller tilsette nødvendig sekretærhjelp.

Et felles sekretariat skal sørge for å forberede og forelegge de saker som skal behandles av hovedstyret, og skal bistå distriktsfondsstyrene ved plasseringen av fondsmidlene.

Hvert fondsstyre dekker utgiftene til forvaltning av de midler det har rådighet over. Fellesutgifter ved forvaltningen dekkes av fondets midler med fordeling mellom fondsstyrene etter reglene i § 2, første ledd.

Kongen tilsetter direktør for det felles sekretariat. De øvrige tjenestemenn som finnes nødvendige tilsettes av hovedstyret. Deres lønns- og arbeidsvilkår fastsettes av hovedstyret med godkjenning av vedkommende departement.

Hovedstyret fastsetter nærmere instruks for direktøren og det felles sekretariat.

§ 7.

Fondsforvaltningen skal ta sikte på at folketrygdfondet skal bli til størst mulig nytte for

folketrygden ved at midlene anbringes mot betryggende sikkerhet og med sikte på god avkastning og den nødvendige likviditet.

Distriktsfondsstyrene kan plassere fondsmidlene i norske ihendehaverobligasjoner, som lån til Distriktenes utbyggingsfond, og etter nærmere bestemmelse av Stortinget som innskudd i forretnings- og sparebanker. Økingen i bankinnskuddene skal imidlertid i det enkelte år ikke utgjøre mer enn 12 pst. av tilveksten i det enkelte fondsstyres forvaltningsmasse.

Et fondsstyre kan ta opp kortsiktige lån dersom dette finnes hensiktsmessig.

§ 8.

Fondsstyrene skal sørge for at det ved utgangen av hvert kalenderår blir utarbeidet årsberetning og for at det blir satt opp regnskap og balanse i samsvar med grunnsetningene om ordentlig regnskapsføring og med forsiktig og god forretningsskikk. Årsregnskapet skal være underskrevet av styret og ferdig til revisjon senest innen utgangen av februar måned.

§ 9.

Revisjonen av regnskapene skal utføres av Riksrevisjonen.

Fondsstyrene skal snarest mulig og senest innen utgangen av april måned sende årsberetning og regnskap til hovedstyret. Hovedstyret sender disse dokumenter og beretning om den samlede forvaltning til vedkommende departement som sender melding til Stortinget.

§ 10.

Alle som deltar i fondsforvaltningen i medhold av disse regler, har taushetsplikt om det de får vite i sin virksomhet, jfr. § 18-4 i lov om folketrygd.

§ 11.

Kongen kan gi nærmere regler om fondsforvaltningen og treffe nærmere bestemmelser til utfylling og gjennomføring av reglene.

