



FOLKETRYGDFONDET



ÅRSBERETNING



1982

FOLKETRYGDFONDET

Utdrag av Hovedstyrets beretning for 1982.

Fondsforvaltningen forestås av 5 distriktsfondsstyre med Hovedstyret som koordinerende og rådgivende organ. Alle midler som inngår til forvaltning fordeles på de 5 fondsstyrene etter en folketallnøkkel.

Folketrygdfondet utgjorde ved årsskiftet 21 923 mill. kroner. Forvaltningen økte i 1982 med 1 801 mill. kroner, mot en øking på 1 493 mill. kroner i 1981. Økingen skyldes renteinntekter, idet det ikke ble overført nye fondsmidler fra Rikstrygdeverket.

Fondsforvaltningen har i løpet av året kjøpt pålydende 2 318 mill. kroner i stats- og statsbankobligasjoner, mot 1 423 mill. kroner i 1981. Dette tilsvarer 28,8 pst. (21,3) av samlede emisjoner i denne kategori.

Av andre obligasjoner (de såkalte «§ 15-obligasjoner») ble kjøpt pålydende 911 mill. kroner mot 1 032 mill. kroner i 1981. Fondets andel av samlede emisjoner var her 7,8 pst. (7,9).


Etter vedtak av Stortinget har Folketrygdfondet, for første gang siden 1973, kunnet øke sine innskudd i banker, med en relativt sterk differensiering på fondsdistrikter. Første og annet fondsstyre kunne øke sine innskudd med inntil 8 pst. av fondstilveksten, tredje og fjerde med inntil 12 pst., og femte fondsstyre med inntil 29 pst. Adgangen ble tilnærmet nyttet fullt ut. Fondsstyrene økte sine innskudd med tilsammen 195,2 mill. kroner. Innskuddsmassen er nå på ialt 1 247 mill. kroner, hvorav 805 mill. kroner innestår i sparebanker og 442 mill. kroner i forretningsbanker.

Gjennomsnittrenten for fondets nyplasseringer i ihendehaverobligasjoner i 1982 ble 13,64 pst. mot 12,42 pst. i foregående år.

Fondsstyrenes mest likvide midler er plassert som kontolån til statskassen. Denne posten utgjorde ved årets utgang 250 mill. kroner.

Plasseringen av fondsforvaltningens midler pr. 31. desember 1982 (basert på bokført verdi) fremgår av oppstillingen nedenfor:

	Mill. kroner
Ihendehaverobligasjoner i alt	19 945
Herav	
Staten	7 126
Statsbanker	6 228
Industri m. v.	740
Kraftverk og elektrisitetsformål	980
Kommuner og fylker	242
Kredittforeninger og kredittaksjeselskaper	4 629
Bankinnskudd	1 247
Herav	
Sparebanker	805
Forretningsbanker	442
Pantelån	142
Midlertidig kontolån til statskassen	250
Andre aktiva	339
	<hr/>
	21 923
	<hr/>



FOLKETRYGDFONDET

BERETNING OG REGNSKAP

1982

INNHALDSFORTEGNELSE

	Side
Hovedstyrets årsberetning	3
Sammendrag av distriktsfondsstyrenes regnskaper	10
1. fondsstyres årsberetning	14
2. fondsstyres årsberetning	17
3. fondsstyres årsberetning	21
4. fondsstyres årsberetning	24
5. fondsstyres årsberetning	27
Hovedstyrets og Fellessekretariatets administrasjonsregnskap	30
Distriktsfondsstyrenes beholdning av ihendehaverobligasjoner, gjeldsbrev m. v.	31
Distriktsfondsstyrenes innskudd i sparebanker og forretningsbanker ..	63
Forvaltningsavtale mellom Rikstrygdeverket og Hovedstyret	77
Årsberetning og regnskap for de midler som Rikstrygdeverket forvalter etter avtale med Hovedstyret	77
Regler om administrasjon av Folketrygdfondet og om forvaltning av midlene, revisjon m. v.	78

Hovedstyrets beretning.

Hovedstyret har siden 15. mai 1982 hatt følgende sammensetning:

Leder: Sekretær Leif Skau, Oslo,
varamedlem: Sosialsjef Hildur Os,
Nordfjoreid.

Nestleder: Avdelingssjef Otto Lyng,
Trondheim,
varamedlem: Disponent Arne Hellerud,
Nesodden.

Medlem: Journalist Egil Aarvik, Borgheim,
varamedlem: Adjunkt Ase Reinkjøp,
Røyneberg.

Medlem: Formann i Landsorganisasjonen Tor
Halvorsen, Nittedal,
varamedlem: Konfeksjonsarbeider Aud
Haukland, Moi.

Medlem: Barneparkinspektør Astrid Wold,
Oslo,
varamedlem: Direktør Carl Johan Thorsen,
Moss.

Medlem: Formann Bjørn Sandberg, Stathelle,
varamedlem: Arkitekt Elisabet Fidjestøl,
Tønsberg.

Medlem: Direktør Kåre Framholt, Bergen,
varamedlem: Lensmann Leiv Erdal,
Naustdal i Sunnfjord.

Medlem: Bonde Johan A. Vikan, Stjørdal,
varamedlem: Instruktør Oskar Edøy,
Sunnalsøra.

Medlem: Ingeniør Torbjørn Nordgård, Vadsø,
varamedlem: Skolesjef Kari Vik
Mariussen, Svolvær.

Fellessekretariatet:

Adresse: Haakon VII's gate 6, Postboks
1845 Vika, Oslo 1.

Direktør: Cand. jur. Kjell Grimsvang.

Stedfortreder: Cand. oecon. Carl Faye-Schjøll.

Førstekonsulent: Cand. act. Geirr Ellefsen.

Førstekontorfullmektig: Inger Tande.

Hovedstyret har i 1982 hatt 4 møter, hvorav ett i Hamar kombinert med befaringer og kontaktmøte med representanter for fylket, kommunen og stedets banker.

Tabell 1. *Fondsdannelsen under folketrygdordningen 1967—82. Mill. kroner.*

Ar	1. Overført fra Rikstrygdeverket	2. Kapital i Folketrygd- fondet (inkl. renter)	3. Folketrygdens drifts- kapital i Riks- trygdeverket	4. Total fondsdannelse (2+3)
1967	565	575	1 424	1 999
1968	680	1 296	1 267	2 563
1969	820	2 199	385	2 584
1970	460	2 784	477	3 261
1971	—	3 716 ¹⁾	1 371	5 087
1972	321	4 242	2 203	6 445
1973	1 505	6 008	2 881	8 889
1974	2 096	8 509	3 268	11 777
1975	2 183	11 284	3 331	14 615
1976	150	12 176	4 468	16 644
1977	—	12 984	5 719	18 703
1978	500	15 671 ²⁾	6 178	21 849
1979	590	17 318	4 905	22 223
1980	—	18 628	5 285	23 913
1981	—	20 121	6 684	26 805
1982	—	21 923	7 154	29 077

¹⁾ Økingen fra 1970 til 1971 skyldes dessuten overføring fra Rikstrygdeverket av eldre fondsmidler fra inkorporerte trygder (735 mill. kroner).

²⁾ Økingen fra 1977 til 1978 skyldes dessuten inkorporeringen av Folketrygdens arbeidsmarkedsfond på 1 263 mill. kroner.

I. FORVALTNINGSVEKST — RETNINGSLINJER FOR PLASSERINGENE — AVKASTNING

Den samlede kapital som de 5 distriktsfondsstyrene forvalter er i årets løp økt med 1 801 mill. kroner til 21 923 mill. kroner. Forvaltningsveksten skyldes alene renteinntekter, idet det ikke er overført nye fondsmidler fra Rikstrygdeverket.

Overføringene av nye midler fra Rikstrygdeverket i årenes løp, og samlet fondsdannelse under folketrygdordningen, er vist i tabell 1. Overføringene fra Rikstrygdeverket, som i tidligere år har vist betydelig variasjon, er f. o. m. 1980 falt bort, noe som har sammenheng med den alvorlige utviklingen i trygdens økonomi.

I tabell 2 er vist hvordan forvaltningsøkningen fordeler seg på aktivaposter. I likhet med tidligere år, er det de to postene stats- og statsbankobligasjoner og andre ihendehaverobligasjoner, som viser størst endring, med beholdningsøkninger på henholdsvis 1 055 og 496 mill. kroner.

Tabell 2. *Endringer i aktivaposter.*

	Mill. kroner	
	1982	1981
Stats- og statsbankobligasjoner	1 055,2	919,8
Andre ihendehaverobligasjoner	495,9	642,7
Bankinnskudd	195,2	0,0
Pantelån	+23,1	+24,5
Gjeldsbrevlån	+ 2,5	+ 3,1
Midlertidig kontolån til statskassen	+ 4,1	+46,7
Opptjente, ikke forfalne renter, m. v.	84,8	5,0
	<u>1 801,4</u>	<u>1 493,2</u>

Fondsstyrenes plasseringsformer er i reglementet begrenset til ihendehaverobligasjoner og bankinnskudd. (Direkte lån til Distriktenes Utbyggingsfond har ikke vært aktuelt, da Utbyggingsfondet finansieres ved lån fra statskassen.)

Innenfor det enkelte år er virksomheten dels fastlagt ved en rammeavtale mellom Finansdepartementet og Hovedstyret for Folketrygdfondet om obligasjonsplasseringer, dels gjennom stortingsvedtak (maksimale bankinnskudd).

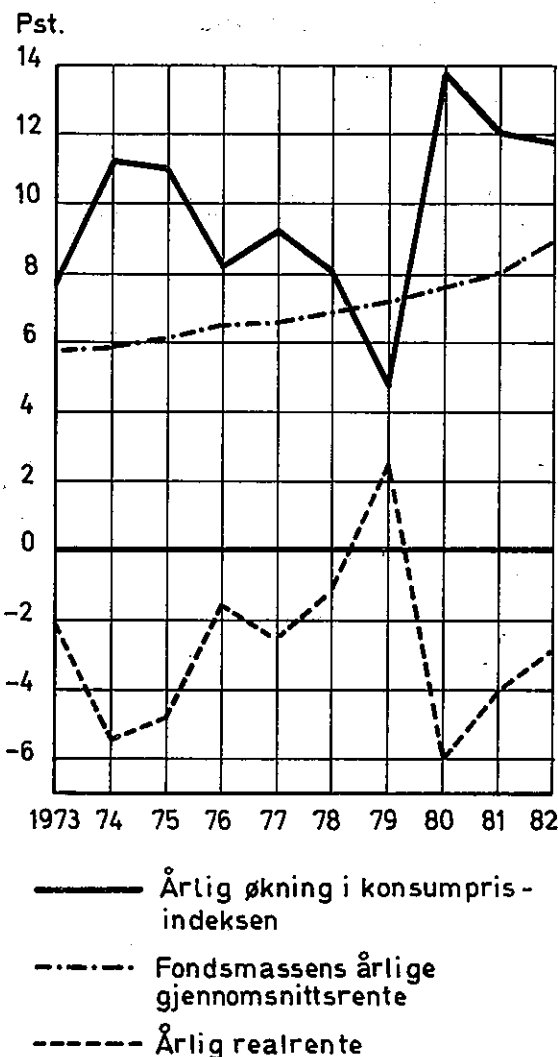
Hovedtrekkene i rammeavtalen med Finansdepartementet for 1982 var:

- a) Fondsstyrene kunne øke sine beholdninger av § 15-obligasjoner med inntil 500 mill. kroner.

- b) 250 mill. kroner skulle holdes som en likviditetsreserve for Rikstrygdeverket, plassert som midlertidig kontolån til statskassen.
- c) Resten av disponible midler, eksklusive det beløp som fondsstyrene med hjemmel i stortingsvedtak nyttet til innskudd i banker, skulle nyttes til kjøp av stats- og statsbankobligasjoner.

I juni måned traff Stortinget vedtak om at fondsstyrene tilsammen kunne nytte inntil 12 pst. av fondstilveksten som innskudd i sparebanker og forretningsbanker, med en relativt sterk differensiering på fondsdistrikter. Adgangen ble tilnærmet nyttet fullt ut, idet fondsstyrene tilsammen disponerte 195,2 mill. kroner til formålet av en maksimal mulighet på 203,8 mill. kroner.

Fig. 1. *Konsumprisindeks, gjennomsnittrente og realrente i fondsforvaltningen 1973—1982.*



Tabell 3. *Fondsforvaltningens deltakelse i årets virksomhet på det norske ihendehaverobligasjonsmarked. Pålydende beløp.*

Låntakere	Emisjons- volum brutto Mill. kr.	Obliga- sjonskjøp vedrø- rende lån opptatt i tidl. år Mill. kr.	Overtatt i alt Mill. kr.	Pst.	Uttrek- ninger og salg Mill. kr.	Overtatt netto Mill. kr.
Staten og statsbanker	8 044	53,5	2 317,9	28,8	1 249,5	1 068,4 ³⁾
Staten	5 819	52,8	651,2	11,2	1 098,5	+ 447,3
Statsbanker	2 225	0,7	1 666,7	74,9	151,0	1 515,7
Andre låntakere	11 613	17,0	910,7	7,8	410,8	499,9 ³⁾
Industri m. v.		—	46,8		51,9	+ 5,1
Kraftverk og elformål	4 727		290,9	7,4	45,1	245,8
Kommuner og fylker		0,2	10,2		25,4	+ 15,2
Realkredittforeninger	2 471	3,2	339,5	13,7	77,1	262,4
Skiptfinansieringsinstitutter	3 282	—	106,4	3,2	131,8	+ 25,4
Øvrige kredittaksjeselskaper	1 133	13,6	116,9	10,3	79,5	37,4
I alt	19 657	70,5	3 228,6 ¹⁾	16,4	1 660,3 ²⁾	1 568,3

1) Har overtatt 682,2 mill. kroner i annenhåndsmarkedet av årets obligasjoner fordelt med 190,8 mill. kroner på staten; 376,0 mill. kroner på statsbanker; 34,8 mill. kroner på prosjektlån; 10,7 mill. kroner på realkredittforeninger; 66,6 mill. kroner på skipsfinansieringsinstitutter og 3,3 mill. kroner på øvrige kredittaksjeselskaper.

2) Herav utgjør solgte obligasjoner 9,5 mill. kroner fordelt med 4,4 mill. kroner på staten; 4,0 mill. kroner på prosjektlån og 1,1 mill. kroner på kredittforeninger.

3) Tilsvarende bokførte beløp fremgår av tabell 2.

Av tabell 3 fremgår at fondsstyrene også utnyttet den adgangen som rammeavtalen ga til kjøp av § 15-obligasjoner. Beholdningen av slike obligasjoner økte med pålydende 500 mill. kroner mot en øking på 650 mill. kroner i 1981.

Gjennomsnittrenten for fondets nyplasseringer i ihendehaverobligasjoner i 1982 ble 13,64 pst., mot 12,42 pst. i 1981. Dette innebærer at nyplasseringene har gitt en positiv realrente, da det gjennomsnittlige prisnivå i 1982 lå 11,74 pst. over nivået året før. Gjennomsnittrenten for fondets samlede plasseringer ligger imidlertid betydelig lavere, med 8,95 pst. Dette innebærer en relativt betydelig negativ realrente på +2,79 pst. Det vises i denne forbindelse til figur 1, som illustrerer forholdet mellom fondets gjennomsnittrente og økingen i konsumprisindeksen. Den jevnt stigende kurven viser fondets gjennomsnittrente, mens den øverste kurven viser årlig øking i konsumprisindeksen. Det ugunstige forholdet mellom disse to størrelser, har medført en betydelig negativ realrente¹⁾ for de fleste år fondet har eksistert. Den nederste kurven viser dette.

1) Realrenten definert som fondsmassens årlige gjennomsnittrente fratrukket årlig øking i konsumprisindeksen.

II. FONDSFORVALTNINGEN OG OBLIGASJONSMARKEDET

Etter at renten på statslån i januar ble oppjustert med 1 prosentenheter, for 10 års lån fra 12 til 13 pst. p. a., har renten på obligasjonsmarkedet stort sett holdt seg på samme nivå gjennom hele året. Dette har blant annet sammenheng med at plasseringsplikten for banker, livsforsikringsselskaper, pensjonskasser og fond har vært opprettholdt, dog med en viss nedjustering. Med virkning fra 28. februar ble således plasseringsplikten for sørnorske forretnings- og sparebanker redusert fra 30 til 20 pst. av tilveksten i beregningsgrunnlaget, og fra 15 til 10 pst. for nordnorske banker. Med virkning fra 31. mars ble de tilsvarende satser for livsforsikringsselskaper, pensjonskasser og fond justert ned fra 60 til 40 pst. for sørnorske institusjoner, og fra 30 til 20 pst. for nordnorske.

Et annet tiltak fra myndighetenes side når det gjaldt obligasjonsmarkedet, var nye emisjonsforskrifter fra mars måned. Forskriftene har en begrensende virkning på utbudet av obligasjoner, idet visse kredittforetak ble pålagt begrensninger med hensyn til hyppigheten og størrelsen av nyemisjoner. Tiltaket har medført en viss reduksjon i kreditttilførselen over obligasjonsmarkedet til forskjellige låntagergrupper.

Tabell 4. Avkastningen av fondsforvaltningens ihendehaverobligasjoner. Pst.

	Stats- og statsbankobligasjoner		Andre ihendehaverobligasjoner		I alt	
	1982	1981	1982	1981	1982	1981
Gjennomsnittlig nyplaseringsrente ..	13,42	12,29	14,18	12,59	13,64	12,42
Gjennomsnittsrente for porteføljen ..	8,38	7,55	9,02	8,20	8,59	7,77

Enkeltlån til industri og annen næringsvirksomhet viser også nedgang fra året før. Dette har sammenheng med en sterkt dempet investeringssetterspørsel som følge av konjunktur-utsiktene og utviklingen i kostnader og driftsresultater.

Historisk sett er det norske obligasjonsrentenivået nå høyt. Til eksempel kan nevnes at det i løpet av året har vært emittert kredittforeningsobligasjoner med bra sikkerhet i boliger med en kupongrente på 14½ pst., riktignok med årlige (ikke halvårlige) terminer. De samme rentevilkår hadde et lån til Statoil på 200 mill. kroner som ble betydelig overtegnet, og i det vesentlige tildelt småkjøpere. Markedssituasjonen har vært preget av en utbredt oppfatning av at obligasjonsrenten har nådd sitt toppnivå. Obligasjonskjøperne har derfor foretrukket lange lån med høy, fast rente og helst uten konverteringsklausul. Av lån med rentereguleringsklausul, har emisjonene med førstegangsregulering etter 3/5 år vært dårligere mottatt enn lån med førstegangsregulering etter 10/15 år.

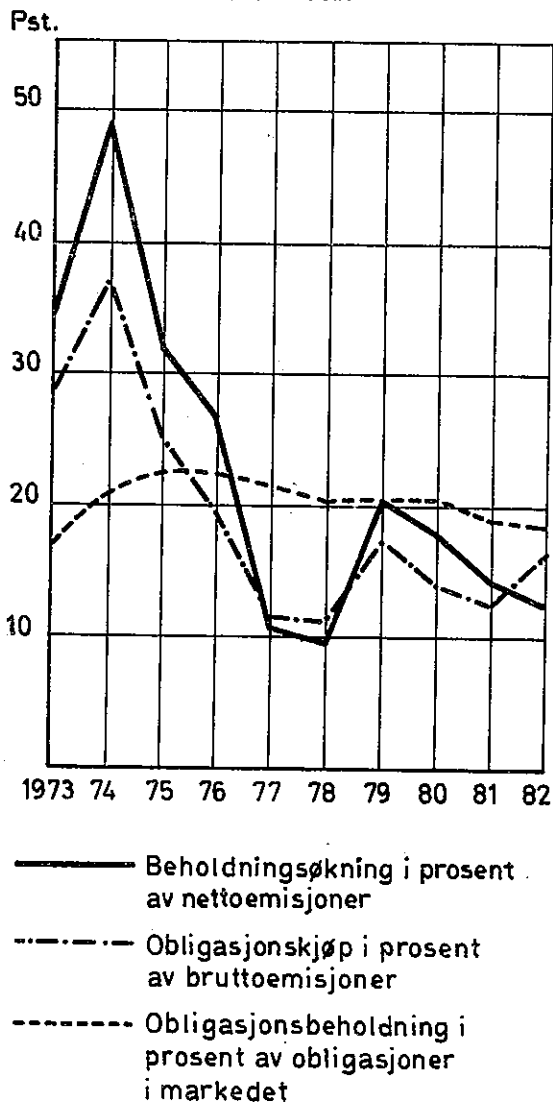
Innenfor statslånssektoren ga tegningsresultatene i slutten av september et godt bilde av markedets preferanser, i det det lengste lånet med 22 års løpetid (5+17) til 13¼ pst. fast rente, ble meget godt mottatt (tegningsresultat ca. 1,5 milliarder kroner), mens de samtidig utlagte kortere statslånene bare oppnådde mindre tegningsbeløp.

Et nytt trekk i markedet er en økende interesse blant private investorer for kjøp av obligasjoner. Dette skyldes blant annet at innskuddsrenten i banker nå er vesentlig lavere enn obligasjonsrenten. I og med at obligasjonsrenten som nevnt antas å ha nådd et toppnivå, vil dessuten risikoen for kurstap ved salg når likvidene trenger, være minimal. Denne utviklingen må anses som positiv ut fra muligheten for å oppnå et mer effektivt arbeidende annenhåndsmarked. Dette er av betydning både for større og mindre obligasjonskjøpere, i det det påvirker likviditetsgraden av plasseringene. I nasjonalbudsjettet (fremmet i oktober) tok forøvrig Finansdepartementet sikte på salg av statspapirer til «husholdninger og foretak» som et sparestimulerende tiltak, og for å oppnå inndragning av likviditet.

Hva angår Folketrygdfondets deltakelse på

obligasjonsmarkedet i 1982, har det noe reduserte emisjonsvolum og det forhold at fondets samlede plasseringskapasitet er økt, medført en noe større deltakerandel enn året før. Tabell 3 gir en oversikt over fondsforvaltningens deltakelse i årets virksomhet på markedet. Den viser at fondsstyrene kjøpte obligasjoner for pålydende 3 229 mill. kroner, som tilsvarer 16,4 pst. av brutto emisjonsvolum, mot

Fig. 2. Fondsforvaltningens andel av det norske ihendehaverobligasjonsmarkedet 1973—1982.



Tabell 5. *Fondsforvaltningens andel av netto- og bruttoemisjoner på det norske ihendehaverobligasjonsmarkedet og av innenlandske ihendehaverobligasjoner i markedet 1978—82.*
Pålydende beløp. Mill. kr.¹⁾

	1978	1979	1980	1981	1982
1. Fondsforvaltningens øking av stats- og statsbankobligasjoner	418	1 342	1 247	923	1 068
2. Nettoemisjoner av stats- og statsbankobligasjoner	6 643	8 053	2 939	953	4 012
3. 1. i prosent av 2	6,3	16,7	42,4	96,9	26,6
4. Fondsforvaltningens overtakelse i alt av stats- og statsbankobligasjoner	649	1 603	1 504	1 424	2 318
5. Bruttoemisjoner av stats- og statsbankobligasjoner	7 965	9 674	7 476	6 894	8 044
6. 4. i prosent av 5	8,1	16,6	20,1	20,7	28,8
7. Fondsforvaltningens beholdning av stats- og statsbankobligasjoner i prosent av innenlandske stats- og statsbankobligasjoner i markedet	25,8	24,1	24,6	26,1	26,2
8. Fondsforvaltningens øking av andre obligasjoner	305	652	550	650	500
9. Nettoemisjoner av andre obligasjoner ..	631	1 904	7 155	10 101	8 520
10. 8. i prosent av 9	48,3	34,2	7,7	6,4	5,9
11. Fondsforvaltningens overtakelse i alt av andre obligasjoner	515	916	874	1 032	911
12. Bruttoemisjoner av andre obligasjoner ..	2 552	4 224	10 231	13 136	11 613
13. 11. i prosent av 12	20,2	21,7	8,5	7,9	7,8
14. Fondsforvaltningens beholdning av andre obligasjoner i prosent av andre obligasjoner i markedet	14,1	15,2	14,1	12,4	11,4
15. Fondsforvaltningens beholdning av obligasjoner i prosent av obligasjoner i alt i markedet	20,3	20,2	19,8	19,1	18,3

¹⁾ Kilde: Nasjonalbudsjettet 1983, Revidert nasjonalbudsjett 1982, Norges Banks emisjonsstatistikk og Statistisk Sentralbyrås årbøker 1979—1981.

12,3 pst. i 1981. Kjøp av stats- og statsbankobligasjoner utgjorde 2 318 mill. kroner, eller 28,8 pst. av emisjonene, mot 20,7 pst. i 1981. Av andre obligasjoner (§ 15-obligasjoner) kjøpte fondsstyrene pålydende 910,7 mill. kroner som tilsvarer 7,8 pst. av emisjonsvolumet, mot 7,9 pst. i 1981.

Fondsstyrenes obligasjonskjøp i annenhåndsmarkedet er økt fra 490 mill. kroner i 1981 til 753 mill. kroner i 1982. Naturlig nok utgjør dette et lite beløp av samlede obligasjonskjøp, nemlig 23 pst. Ut fra det alminnelige ønske om å utvikle et mer effektivt arbeidende annenhåndsmarked, må denne utviklingen anses som gunstig.

Økingen i kjøpene i annenhåndsmarkedet ligger i stats- og statsbanksektoren hvor det ble kjøpt obligasjoner for pålydende ca. 620 mill. kroner, hvorav hele ca. 285 mill. kroner i desember. Annenhåndskjøpene av § 15-obligasjoner lå på omtrent samme nivå som året før, med pålydende ca. 130 mill. kroner.

Løpetiden for stats- og statsbankobligasjoner kjøpt i 1982 varierer fra 5 til 22 år, og for andre obligasjoner fra 3 til 25 år. Av tabell 7 fremgår blant annet at 54 pst. av fondets stats- og statsbankobligasjoner og bare 13 pst. av andre obligasjoner, har mindre enn 5 års gjenstående løpetid.

Fondsstyrenes regnskaper er, som i tidligere år, gjort opp på grunnlag av obligasjonsbeholdningenes anskaffelsesverdi. Dette er i samsvar med den praksis som livsforsikrings-selskapene følger, i det obligasjonene i det vesentlige blir beholdt til de innfris til pari kurs. Differansen mellom anskaffelsesverdi og dagsverdi var ved årsskiftet anslagsvis 2 140 mill. kroner.

III. FONDSSTYRENE'S BANKINNSKULD

Fondsstyrenes adgang til å plassere midler som innskudd i banker, er avhengig av Stortingets samtykke det enkelte år. For årene

Tabell 6. Forvaltningens totale bankinnskudd pr. 31. desember 1982 og beholdningsøkning i 1982.

	Fondsstyrer					I alt
	1.	2.	3.	4.	5.	
Totale bankinnskudd:						
Beløp, mill. kroner	354,2	234,6	244,4	200,7	213,6	1 247,5
Antall bankkontorer	111	119	126	118	84	558
Beholdningsøkning, mill. kroner ¹⁾ ..	46,2	25,0	37,0	30,0	57,0	195,2

1) Økningen utgjør 11,4 pst. av disponibel fondstilvekst.

1968/73 ga Stortinget fondsstyrene adgang til å nytte inntil 12 pst. av fondstilveksten på denne måte. For årene 1974/81 ble ikke gitt noe samtykke, mens Stortinget for 1982 på ny har samtykket.

Storingsvedtaket fikk en annen form enn tidligere. Det ble således differensiert sterkt mellom fondsdistriktene, idet 1. og 2. fondsstyrene kunne disponere inntil 8 pst. av tilveksten til formålet, 3. og 4. fondsstyrene inntil 12 pst., og 5. fondsstyrene inntil 29 pst. Totalt innebar denne plasseringsmuligheten i underkant av 12 pst. av samlet fondstilvekst. Vedtaksformen nødvendiggjorde en endring i forvaltningsreglementet, som tidligere maksimerte bankinnskuddsplasseringene til 12 pst. av tilveksten for det enkelte fondsstyre.

Tilnærmet nyttet samtlige fondsstyrer adgangen fullt ut. Bankinnskuddene økte med 195,2 mill. kroner, som tilsvarende 11,4 pst. av samlet fondstilvekst.

I sin innskuddsvirksomhet har fondsstyrene basert seg på de samme kriterier for plassering av innskuddene som det er redegjort for i tidligere årsberetninger.

Tabell 6 viser fondsforvaltningens totale bankinnskudd ved siste årsskifte samt økningen i løpet av 1982. Vi ser her hvordan disse beløp fordeler seg på fondsstyrer og bankkontorer. Det fremgår at den samlede innskuddsmassen ved årsskiftet var på 1 247 mill. kroner, og at den innestår i ialt 558 bankkontorer over hele landet. Av totalbeløpet innestår 805 mill. kroner i sparebanker, og 442 mill. kroner i forretningsbanker, alt i form av 18 måneders termininnskudd. Etter anbefaling fra Hovedstyret, praktiserer fondsstyrene en rentesats for nye innskudd som ligger ½ pst. under den effektive rente for nye 5 års statslån, dvs. f. t. 12 pst. p. a. Da siste rentejustering fant sted så sent som i juni/juli 1982, løp det meste av termininnskuddsmassen ved årsskiftet fortsatt med en rente på 10 pst. p. a.

Angående forhøyelse av rentesatsen, tok Hovedstyret dette spørsmål opp med de to

bankforeninger i juni måned. Bakgrunnen var blant annet at det etter hvert var oppstått en betydelig renteforskjell (hele 2½/3 pst.) mellom vanlig obligasjonsrente og fondsstyrenes termininnskudd i banker. Rentesatsen på denne type termininnskudd var dessuten kommet i utakt med innskuddsrentestrukturen forøvrig, slik at Hovedstyret anså en etterjustering av rentesatsen for denne innskuddstype som en nødvendig betingelse, for å kunne anbefale fondsstyrene fortsatt å praktisere innskuddsordningen. Støtte for dette syn hadde forøvrig Hovedstyret i følgende uttalelse fra Finansdepartementet i stortingsproposisjonen om Folketrygdfondets plassering av fondsmidler i banker (St. prp. nr. 137 for 1981—82: «Renten for fondsstyrenes 18 måneders termininnskudd er f. t. 10 pst. p. a. Departementet antar at Folketrygdfondet foretar en løpende vurdering av renten på sine bankinnskudd, blant annet i lys av renteutviklingen for Fondets alternative plasseringer».

For nærmere opplysninger om fondsstyrenes innskuddsvirksomhet i løpet av året, vises til de enkelte fondsstyrers beretninger.

En spesifisering over fondsstyrenes samlede innskudd i sparebanker og forretningsbanker er trykt som vedlegg til denne beretningen. Av det samlede innskuddsbeløpet på 1 247 mill. kroner, representerer 810 mill. kroner innskudd som er plassert med hjemmel i Stortingets vedtak i årene 1968/73 samt i 1982 (henimot 12 pst. av tilveksten i disse årene). Ca. 415 mill. kroner representerer eldre innskuddsmidler som fondsstyrene har fått overført fra den tidligere Arbeidsløshetsstrygdens Fellesforvaltning. Endelig representerer vel 20 mill. kroner innskudd som i sin tid ble overført fra Rikstrygdeverket. Da den trykte spesifiseringen også inkluderer disse overførte innskuddsmidlene, kan man ikke trekke den slutning at innskuddet i den enkelte spesifiserte bank opprinnelig og i sin helhet er plassert av vedkommende distriktfondsstyre.

Tabell 7. *Fordeling av ihendehaverobligasjonsbeholdningen på gjenstående løpetid. Pålydende beløp. Mill. kroner.*

Gjenstående løpetid	Stats- og statsbankobligasjoner		Andre ihendehaverobligasjoner		I alt	
	Beholdning	Endring 1981/82	Beholdning	Endring 1981/82	Beholdning	Endring 1981/82
0— 4 år	7 236	478	870	295	8 106	773
5— 9 »	2 785	+794	1 083	+ 75	3 868	+869
10—14 »	1 382	262	2 046	91	3 428	353
15—19 »	957	589	983	+184	1 940	405
20—24 »	1 066	534	1 186	561	2 252	1 095
25—29 »	—	+ 1	317	+226	317	+227
30—34 »	—	—	147	38	147	38
I alt	13 426	1 068	6 632	500	20 058	1 568

IV. DIVERSE OPPLYSNINGER

1. Inngang av renter og avdrag på pantelån m. v. fra Rikstrygdeverket.

I henhold til avtale mellom Hovedstyret og Rikstrygdeverket skal Rikstrygdeverket fortsatt, på Folketrygdfondets vegne, forvalte denne lånemassen. Fra Rikstrygdeverket er det i løpet av 1982 overført 39,5 mill. kroner i form av renter og avdrag. Lånemassen består av 393 lån på til sammen 142 mill. kroner pr. 31. desember 1982. Rikstrygdeverkets beretning og regnskap for forvaltningen følger vedlagt.

2. Sekretariater.

Hovedstyrets sekretariat i Oslo, Fellessekretariatet, har kontorfellesskap med sekretariatet for 1. fondsstyre. Ved Fellessekretariatet

er ansatt 3 personer: direktør, førstekonsulent og førstekonsulentfullmektig. Lederen av 1. fondsstyres sekretariat er samtidig stedfortreder for Fellessekretariatets direktør.

Sekretariatene for 2., 3., 4. og 5. distriktsfondsstyre er lagt til Norges Banks avdelinger i Skien, Bergen, Trondheim og Tromsø, hvor en av avdelingens funksjonærer er utpekt til sekretær for vedkommende fondsstyre.

For samtlige distriktsfondsstyrene utføres depotforvaltning, regnskapsførsel, EDB-tjenester etc. i Norges Bank, Depotkontoret, Oslo.

For disse tjenester samt sekretariatfunksjonen ved de fire avdelinger av Norges Bank, betaler fondet en godtgjørelse som årlig avtales mellom Norges Bank og fondets Hovedstyre. For 1982 utgjorde beløpet kr. 1 404 000. Fellesutgifter deles på fondsstyrene etter folketallnøkkelen (reglementets § 2).

Hovedstyret for Folketrygdfondet

Oslo, 31. desember 1982
1. mars 1983

Leif Skau

Egil Aarvik

Tor Halvorsen

Astrid Wold

Bjørn Sandberg

Kåre Framholt

Oskar Edøy

Torbjørn S. Nordgård

Distriktsfondsstyrenes regnskaper.
Resultatkonto. Beløp i tusen kroner.

	Fondsstyrer					
	1.		2.		3.	
	1982	1981	1982	1981	1982	1981
Inntekter:						
Renter av stats- og statsbank- obligasjoner	371 691	309 431	203 700	163 149	200 103	167 441
Renter av andre ihendehaver- obligasjoner	201 034	166 814	108 421	91 540	109 063	88 577
Renter av bankinnskudd	30 330	24 967	19 802	16 955	20 235	16 781
Renter av gjeldsbrev	196	262	105	140	106	142
Renter av pantelån	5 507	6 248	2 941	3 337	2 972	3 373
Renter av midlertidig kontolån til statskassen	9 265	11 843	5 082	6 339	5 359	6 142
Andre renteinntekter	2 763	497	1 909	615	1 983	239
Kursgevinst ved uttrekning av obligasjoner	3 445	887	1 921	1 307	1 652	466
Garantiprovisjon	4 193	2 592	3 484	1 422	3 262	1 284
Diverse inntekter	18	47	29	14	—	14
	628 442	523 588	347 394	284 818	344 735	284 459
Utgifter:						
Adm. og forvaltningsutgifter:						
Honorarer	64	64	66	61	64	59
Reiseutgifter	6	15	20	17	25	27
Andre administrasjonsutgifter ..	345	460	23	233	17	231
Andel fellesutgifter	648	336	506	183	513	186
Kurtasje	555	243	155	174	190	95
Kurstap ved salg av obligasjoner ..	254	—	172	—	—	—
	1 872	1 118	942	668	809	598
Resultat, overføres Folketrygdfondet	626 570	522 470	346 452	284 150	343 926	283 861
	628 442	523 588	347 394	284 818	344 735	284 459

Distriktsfondsstyrenes regnskaper.
Resultatkonto. Beløp i tusen kroner.

	Fondsstyrer					
	4.		5.		I alt	
	1982	1981	1982	1981	1982	1981
Inntekter:						
Renter av stats- og statsbank-						
obligasjoner	154 515	128 681	125 647	102 671	1 055 656	871 373
Renter av andre ihendehaver-						
obligasjoner	84 400	70 005	67 063	56 398	569 981	473 334
Renter av bankinnskudd	16 559	13 707	15 689	12 632	102 615	85 042
Renter av gjeldsbrev	83	111	68	90	558	745
Renter av pantelån	2 332	2 645	1 893	2 148	15 645	17 751
Renter av midlertidig kontolån til						
statskassen	4 534	5 159	4 171	6 204	28 411	35 687
Andre renteinntekter	1 627	164	1 107	301	9 389	1 816
Kursgevinst ved uttrekning av						
obligasjoner	1 253	244	989	226	9 260	3 130
Garantiprovisjon	2 517	1 413	1 948	1 087	15 404	7 798
Diverse inntekter	62	58	—	4	109	137
	267 882	222 187	218 575	181 761	1 807 028	1 496 813
Utgifter:						
Adm. og forvaltningsutgifter:						
Honorarer	63	61	65	62	322	307
Reiseutgifter	16	25	52	40	119	124
Andre administrasjonsutgifter ..	17	216	18	202	420	1 342
Andel fellesutgifter	440	142	377	111	2 484	958
Kurtasje	217	121	164	132	1 281	765
Kurstap ved salg av obligasjoner ..	—	120	574	—	1 000	120
	753	685	1 250	547	5 626	3 616
Resultat, overføres Folketrygdfondet	267 129	221 502	217 325	181 214	1 801 402	1 493 197
	267 882	222 187	218 575	181 761	1 807 028	1 496 813

Distriktsfondsstyrenes regnskaper.

Balansekonto pr. 31. desember. Beløp i tusen kroner.

	Fondsstyrer					
	1.		2.		3.	
	1982	1981	1982	1981	1982	1981
Eiendeler:						
Stats- og statsbankobligasjoner:						
Staten	2 572 238	2 688 010	1 175 695	1 291 567	1 516 908	1 601 096
Statsbanker	2 193 567	1 692 564	1 331 879	997 904	1 025 168	741 436
	4 765 805	4 380 574	2 507 574	2 289 471	2 542 076	2 342 532
Andre ihendehaverobligasjoner:						
Industri m. v.	240 891	252 239	191 094	187 040	156 537	144 572
Kraftverk og elektrisitetsformål	192 093	145 133	198 756	146 311	168 008	133 242
Kommuner og fylker	105 550	108 017	20 865	23 829	26 587	31 498
Kredittforeninger og kreditt- aksjeselskaper	1 786 753	1 645 307	842 705	800 832	898 644	843 883
	2 325 287	2 150 696	1 253 420	1 158 012	1 249 776	1 153 195
Innskudd i banker:						
Sparebanker	248 700	220 000	176 188	162 688	154 850	143 300
Forretningsbanker	105 525	88 025	58 379	46 879	89 550	64 100
	354 225	308 025	234 567	209 567	244 400	207 400
Gjeldsbrev	1 443	2 312	771	1 233	780	1 248
Pantelån	50 047	58 195	26 730	31 082	27 014	31 413
Midlertidig kontolån til statskassen	87 750	88 250	47 750	48 750	48 500	48 500
Foliokonto i Norges Bank	84	39	108	765	92	52
Andre fordringer	—	—	269	—	—	—
I mellomregning med Rikstrygde- verket	1 498	1 729	800	924	808	933
Opptjente, ikke forfalne renter	111 755	81 504	62 698	48 430	60 233	44 479
	7 697 894	7 071 324	4 134 687	3 788 235	4 173 679	3 829 752
Egenkapital:						
Folketrygdfondet:	7 697 894	7 071 324	4 134 687	3 788 235	4 173 679	3 829 752

Distriktsfondsstyrenes regnskaper.
Balanskonto pr. 31. desember. Beløp i tusen kroner.

	Fondsstyrer					
	4.		5.		I alt	
	1982	1981	1982	1981	1982	1981
Eiendeler:						
Stats- og statsbankobligasjoner:						
Staten	1 062 198	1 155 788	798 643	846 715	7 125 682	7 583 176
Statsbanker	911 605	662 019	765 855	621 447	6 228 074	4 715 370
	1 973 803	1 817 807	1 564 498	1 468 162	13 353 756	12 298 546
Andre ihendehaverobligasjoner:						
Industri m. v.	98 309	99 071	53 300	61 890	740 131	744 812
Kraftverk og elektrisitetsformål	219 860	166 850	201 018	142 731	979 735	734 266
Kommuner og fylker	43 144	42 578	46 024	51 355	242 170	257 277
Kredittforeninger og kreditt- aksjeselskaper	618 669	598 164	482 889	471 278	4 629 660	4 359 465
	979 982	906 663	783 231	727 254	6 591 696	6 095 820
Innskudd i banker:						
Sparebanker	125 500	103 500	100 500	71 500	805 738	700 988
Forretningsbanker	75 200	67 200	113 100	85 100	441 754	351 304
	200 700	170 700	213 600	156 600	1 247 492	1 052 292
Gjeldsbrev	612	979	496	795	4 102	6 568
Pantelån	21 184	24 633	17 204	20 004	142 179	165 327
Midlertidig kontolån til statskassen	37 000	39 600	29 000	29 000	250 000	254 100
Foliokonto i Norges Bank	1 099	446	157	220	1 540	1 522
Andre fordringer	—	—	—	—	269	—
I mellomregning med Rikstrygde- verket	634	732	515	595	4 255	4 913
Opptjente, ikke forfalte renter	50 977	37 303	41 908	30 654	327 571	242 370
	3 265 991	2 998 863	2 650 609	2 433 284	21 922 860	20 121 458
Egenkapital:						
Folketrygdfondet:	3 265 991	2 998 863	2 650 609	2 433 284	21 922 860	20 121 458

Regnskapene for 1982 vedrørende Folketrygdfondets 5 fondsstyrer er revidert og godkjent av Riksrevisjonen.

Oslo, 21. februar 1983

Etter fullmakt
Anton Skarpeid

Dag Engebretsen

1. fondsstyres årsberetning for 1982.

Distrikt:

Østfold, Akershus, Oslo, Hedmark og Oppland.

Ifølge kongelige resolusjoner av 2. mai 1980 og 30. april 1982 har styret ved årets slutt følgende sammensetning:

Inntil 15. mai 1984:

1. Barneparkinspektør Astrid Wold, Oslo, leder,
vararepresentant: Sekretær i LO Jan Balstad, Oslo.
2. Direktør Carl Johan Thorsen, Moss, nestleder,
vararepresentant: Bonde Randi Lund Jacobsen, Trøgstad.
3. Sjefingeniør Rolf Grøttum, Vestre Toten, vararepresentant: Fagarbeider Trond Strand, Vestre Toten.

Inntil 15. mai 1986:

4. Organisasjonssekretær Else Bakke, Oppesgård,
vararepresentant: Gardbruker Johs. Krogvig, Ringsaker.
5. Gruppesekretær Arne Synnes, Bærum, vararepresentant: Yrkesrettleier Arna Eggesvik, Oslo.

Sekretariat

1. fondsstyre

Adresse: Haakon VII's gate 6, Oslo 1

Postadresse: Postboks 1845 Vika, Oslo 1

Leder av sekretariatet:

Cand oecon. Carl Faye-Schjøll.

Det har i 1982 vært holdt 4 styremøter. Styremøtet i september ble holdt på Hamar samme dag som Hovedstyret hadde møte der.

Møtene ble kombinert med informasjons- og kontaktmøte med representanter for Hedmark fylke, Hamar kommune og byens banker. Det ble også foretatt befaringer og bedriftsbesøk.

De øvrige styremøtene ble holdt i Oslo. Til styremøtet der årsberetning og regnskap ble behandlet og til styremøtet på Hamar, ble også vararepresentantene innkalt.

I regnskapsåret er 1. fondsstyres forvaltningsmasse økt med 626,6 mill. kroner (522,4 mill. kroner i 1981) til 7 697,9 mill. kroner (7 071,3). Egne renteinntekter, med fradrag av driftsutgifter, var 626,6 mill. kroner (522,4).

Tabell 1. *Endringer i aktivaposter.*

	Mill. kroner	
	1982	1981
Stats- og statsbankobligasjoner	385,2	307,8
Andre ihendehaverobligasjoner	174,6	225,3
Bankinnskudd	46,2	—
Pantelån	+ 8,1	+ 8,6
Gjeldsbrevlån	+ 0,9	+ 1,1
Midlertidig kontolån til statskassen	+ 0,5	0,5
Opptjente, ikke forfalne renteinntekter m. v.	— 30,1	+ 1,5
	<u>626,6</u>	<u>522,4</u>

Som det fremgår av tabell 2 ble det i alt kjøpt stats- og statsbankobligasjoner pålydende 820,9 mill. kroner (438,8). Av disse ble pålydende 250,0 mill. kroner (93,1) kjøpt i annenhåndsmarkedet. Etter finansdepartementets anmodning har fondsstyret lagt særlig vekt på kjøp av Kommunalbankens og Industribankens obligasjoner.

Tabell 2. 1. fondsstyres deltakelse i årets virksomhet på det norske ihendehaverobligasjonsmarked. Pålydende beløp.

Låntakere	Overtatt av årets bruttoemisjoner Mill. kr.	Obligasjonskjøp vedrørende lån opptatt i tidl. år Mill. kr.	Overtatt i alt Mill. kr.	Uttrekninger og salg Mill. kr.	Overtatt netto Mill. kr.
Staten og statsbanker	767,5	53,4	820,9	419,8	401,1 ¹⁾
Staten	204,0	52,7	256,7	357,6	+100,9
Statsbanker	563,5	0,7	564,2	62,2	502,0
Andre låntakere	290,1	32,2	322,3	146,8	175,5 ¹⁾
Industri m. v.	4,0	—	4,0	15,5	+ 11,5
Kraftverk og el.formål	58,7	—	58,7	11,6	47,1
Kommuner og fylker	5,0	—	5,0	7,5	+ 2,5
Realkredittforeninger	147,4	18,1	165,5	28,8	136,7
Skipsfinansieringsinstitutter ..	52,0	—	52,0	56,4	+ 4,4
Øvrige kredittaksjeselskaper ..	23,0	14,1	37,1	27,0	10,1
I alt	1 057,6	85,6	1 143,2	566,6	576,6

1) Tilsvarende bokførte beløp fremgår av tabell 1.

Uttrekningene innen denne obligasjonsgruppen beløp seg til pålydende 419,8 mill. kroner (127,9), slik at obligasjonsbeholdningen økte med pålydende 401,1 mill. kroner (310,9). Hovedårsaken til den sterke økning i uttrekninger i forhold til året før, var at et fast statslån ble innløst i sin helhet i juni måned. 1. fondsstyres andel av lånet var 295,3 mill. kroner. Pantobligasjonsmassen forvaltet av Rikstrygdeverket ble nedbetalt med 8,1 mill. kroner (8,6), og beholdningen av gjeldsbrev med 0,3 mill. kroner (0,5).

Innen gruppen andre ihendehaverobligasjoner ble det i alt kjøpt pålydende 322,3 mill. kroner (368,9), herav 69,5 mill. kroner (39,0) i annenhåndsmarkedet. Uttrekningene innen denne obligasjonsgruppen utgjorde pålydende 146,8 mill. kroner (140,8). Obligasjonsbeholdningen økte med pålydende 175,5 mill. kroner (228,1), som tilsvarer 1. fondsstyres nøkkelandel av kvoten for kjøp av § 15-obligasjoner i følge plasseringsavtalen for 1982 med Finansdepartementet. Avdragene på gjeldsbrevlån var 0,6 mill. kroner (0,6).

I begge obligasjonsgruppene tilsammen, ble pålydende 823,7 mill. kroner (675,6) kjøpt i førstehåndsmarkedet og 319,5 mill. kroner (132,1) i annenhåndsmarkedet.

Det ble tatt opp 17 (41) prosjektlån — lån til andre enn obligasjonsutstedende institusjoner — med tilknytning til 1. fondsdistrikt. 1. fondsstyre deltok i følgende 13 (31) lån:

A/S Eidefoss, 36 mill. kroner, til delvis finansiering av ny utbygging av Eidefossen, Eidefossen II.

Midt-Gudbrandsdal El.verk, 35 mill. kroner til delfinansiering av utbyggingen av Vinkel-fallet Kraftverk i Ringebu kommune. Kraft-

verket vil få en årlig produksjon på 25 GWh. Utbyggingen er kostnadsberegnet til 50 mill. kroner, og ventes fullført omkring mai 1983.

Mesna Kraftselskap, 35 mill. kroner til delvis finansiering av ombygging/utbygging av Mesnafallene i Lillehammer. Det nye kraftverket vil øke produksjonen med 40 pst. til i alt 154 GWh, med en utbyggingspris for ny kapasitet på kr. 1,85 pr. års-kWh.

Oppland fylkeskommune v/Oppland fylkes Elektrisitetsverk, 60 mill. kroner til utbygging av Lomen Kraftverk i Valdres.

Kraftverkene i Orkla v/eierne Hedmark Energiverk, Sør-Trøndelag Kraftselskap og Trondheim Elektrisitetsverk. Det ble tatt opp 4 parialobligasjonslån på tilsammen 445 mill. kroner, og 1. fondsstyre deltok i alle, sammen med 4. fondsstyre. Lånebeløpene skal nyttes til delvis finansiering av byggingen av 5 kraftverk med en samlet installasjon på 318 000 kW og en beregnet midlere årlig produksjon på 1 249 mill. kWh. Det 5. og siste kraftverket, Ulset kraftverk, vil være klart for drift sommeren 1985. Hedmark Energiverk har en 30 pst. eierandel i foretaket.

Hedmark fylkeskommune, 35 mill. kroner til finansiering av diverse investeringer for Hedmark Energiverk.

Akershus fylkeskommune, 70 mill. kroner til delvis finansiering av Akershus Energi-verks bygging av Kraftverket Rånåsfoss II i Glomma. Kraftverket skal være produksjonsklart våren 1983.

Aksjeselskapet Kykkelsrud, 120 mill. kroner til utbygging av A/S Kykkelsruds andel av nytt aggregat 3 i kraftstasjonen i Fellesanlegget Kykkelsrud-Fossumfoss i Askim.

Nedre Romerike Vannverk, 50 mill. kroner til finansiering av et nytt vannverk med sikringskilder og innfrielse av eksisterende innenlandske lån for å bedre gjeldsstrukturen i selskapet.

Norema A/S, 40 mill. kroner til finansiering av de neste to års investeringer i størrelsesordenen 40—45 mill. kroner, samt til en generell styrking av selskapets finansielle stilling.

For første gang siden 1973 vedtok Stortinget at Folketrygdfondet kunne benytte inntil 12 pst. av årets fondstilvekst til økning av beholdningen av bankinnskudd. Etter å ha endret § 7 i forvaltningsreglementet, vedtok Stortinget at 1. fondsstyre skulle kunne øke sin beholdning av bankinnskudd med et beløp tilsvarende inntil 8 pst. av årets fondstilvekst. Som vist i tabell 3 har 1. fondsstyre økt beholdningen av bankinnskudd med 46,2 mill. kroner, som utgjør 7,7 pst. av fondstilveksten i året.

I de 8 årene 1974/81 da styrets virksomhet på banksektoren bestod i omplassering mellom bankene av den allerede eksisterende innskuddsmasse, foregikk det, som omtalt i årsberetningene fra disse årene, en overføring av bankinnskudd fra forretningsbankene i Oslo til banker i Hedmark og Oppland. Inn-

skuddsmassen i Oslo-bankene ble redusert med 35,0 mill. kroner, eller 45,8 pst., mens innskuddsmassen i Hedmark økte med 15,5 mill. kroner, 26,2 pst., og i Oppland med 18,2 mill. kroner, 30,9 pst. I Østfold og Akershus økte innskuddsmassen samtidig helt ubetydelig. Da sparebankvesenet er relativt sterkere representert i utkantdistriktene enn i hovedstaden, falt forretningsbankenes andel av fondsstyrets samlede innskuddsmasse i 1. fondsdistrikt fra 39,3 pst. pr. 31. desember 1973 til 28,6 pst. pr. 31. desember 1981.

Ved fordelingen av de nye innskuddsmidler i 1982 har styret fortsatt hatt som hovedsikttemål å tilgodese de banker som viser en aktiv innstilling til løsning av utbyggingsoppgavene og kredittproblemer i sine arbeidsområder, og hvor de lokale behov overstiger bankens ressurser. I denne sammenheng har styret også tatt i betraktning mulighetene til å trekke på andre finansieringskilder enn ordinære innskytere. Styret har samtidig igangsatt en meget forsiktig gjenoppbygging av innskudd i Oslo-bankene.

Pr. årsskiftet 1982/83 hadde 1. fondsstyre 248,7 mill. kroner (220,0) innestående i 72 (64) sparebanker og 105,5 mill. kroner (88,0) i 39 (36) forretningsbanker og deres avdelinger med eget styre.

Tabell 3. *Endringer i innskuddsmassen i spare- og forretningsbanker og den fylkesvise fordeling pr. 31. desember 1982.*

Fylke	Folketalprosent pr. 1. januar 1981	Innskudd pr. 1. januar 1982 1 000 kr.	Prosentvis fordeling	Forandring i 1982 1 000 kr.	Innskudd pr. 31. desem- ber 1982 1 000 kr.	Prosentvis fordeling
Østfold	16,2	66 300	21,5	+10 000	76 300	21,5
Akershus	58,1	48 700	29,3	+ 9 700	58 400	30,3
Oslo		41 375		+ 7 500	48 875	
Hedmark	13,0	74 550	24,2	+ 8 000	82 550	23,3
Oppland	12,7	77 100	25,0	+11 000	88 100	24,9
I alt	100,0	308 025	100,0	+46 200	354 225	100,0

Folketrygdfondet, 1. fondsstyre

Oslo, $\frac{31. desember 1982}{9. februar 1983}$

Astrid Wold

Carl Johan Thorsen

Else Bakke

Rolf Grøttum

Arne Synnes

Samtlige fondsstyres regnskaper er inntatt på sidene 10—13.

2. fondsstyres årsberetning og regnskap.

Distrikt:

Buskerud, Vestfold, Telemark, Aust-Agder og Vest-Agder.

I henhold til kongelige resolusjoner av 2. mai 1980 og 30. april 1982 har styret følgende sammensetning:

Inntil 15. mai 1984:

1. Formann Bjørn Sandberg, Stathelle, leder, varamedlem: Kontordame Einfrid Halvorsen, Skien.
2. Arkitekt Elisabet Fidjestøl, Tønsberg, nestleder, varamedlem: Husmor Elna Sundberg, Larvik.
3. Cand. oecon. Berit Bettum, Sandefjord, varamedlem: Lensmann Kittil Prestholdt, Gvarv.

Inntil 15. mai 1986:

4. Fylkesarbeidssjef Wera Ebeltoft, Porsgrunn, varamedlem: Klubbformann Arne Hasla, Grimstad.
5. Direktør Alf Rust, Sigdal, varamedlem: Elisabeth A. Nilsen, Porsgrunn.

Sekretariat

2. fondsstyre

Adresse: Norges Banks avdeling
Postboks 87
3701 Skien

Leder for sekretariatet:

Kontorsjef Sveinung Næs.

Arsberetning.

Det har i 1982 vært holdt fire styremøter, to i Skien, ett i Sandefjord og ett i Drammen. I forbindelse med møtet i Sandefjord var styret invitert til et orienteringsmøte i Den norske Creditbank, der bankens avdelingskontorer i Vestfold og Telemark ble presentert. I tilknytning til møtet i Drammen arrangerte 2. fondsstyre orienterings- og kontaktmøte med representanter for administra-

sjonen i Buskerud fylkeskommune og Drammen kommune. Dessuten var styret på bedriftsbesøk ved Nye Tofte Cellulosefabrikk, Hurum, og på omvisning ved Buskerud Sentralsykehus, Drammen.

2. fondsstyres forvaltningsmasse økte i 1982 med 346,4 mill. kroner (284,2 mill. kroner i 1981) til 4 134,6 mill. kroner (3 788,2). Økningen representerer i sin helhet renteinntekter. I likhet med 1981 ble det heller ikke i 1982 overført midler fra Rikstrygdeverket. Endringer i fondsstyrets beholdning fremgår av tabell 1.

Tabell 1. *Endringer i aktivaposter.*

	Mill. kroner	
	1982	1981
Stats- og statsbank-		
obligasjoner	218,1	163,4
Andre ihendehaverobligasjoner	95,4	123,5
Bankinnskudd	25,0	0,0
Pantelån	+4,4	+4,6
Gjeldsbrevlån	+0,5	+0,6
Midl. kontolån til statskassen	+1,0	0,3
Opptjente, ikke forfalne rente-		
inntekter m. v.	13,8	2,2
	<u>346,4</u>	<u>284,2</u>

2. fondsstyres kjøp av obligasjoner innen stats- og statsbanksektoren utgjorde i 1982 til sammen pålydende 487,2 mill. kroner (361,0). Beløpet fordeler seg med 115,3 mill. kroner på Den Norske Industribank, 245,0 mill. kroner på Norges Kommunalbank og 126,9 mill. kroner på innenlandske statslån. Nominell rente har vært 12½ pst. for korte lån og 13—13¼ pst. for lange lån (gjenomsnittlig løpetid over 5 år). Alle kjøp gjelder årets emisjoner. Pålydende 78,7 mill. kroner refererer seg til annenhåndsmarkedet. Styret har i 1982 valgt å kjøpe mer lange enn korte statsbanklån, og fordelingsforholdet på årsbasis ble henholdsvis 56,7 pst. og 43,3 pst. Beholdningsøkningen innen stats- og statsbanksektoren (etter fradrag av uttrekninger) utgjør pålydende 218,1 mill. kroner (163,4).

Av kjøp innen gruppen «andre ihendehaverobligasjoner», til sammen pålydende 175,6 mill. kroner (194,9), utgjør beholdningsøkningen

(etter fradrag av uttrekninger) pålydende 95,4 mill. kroner (124,2). Pålydende 96,5 mill. kroner (77,2) ble overtatt fra obligasjonsutstedende kredittforetak, mens 79,1 mill. kroner (117,7) gjelder kjøp av obligasjoner i prosjektlån. Av årets emisjoner er obligasjoner for pålydende 14,0 mill. kroner overtatt via annenhåndsmarkedet. Videre er restbeholdningen av obligasjoner i 2¾ pst. Bykreditt 3—3, pålydende kr. 647 000 solgt. Beløpet er replassert innen gruppen «andre ihendehaverobligasjoner».

2. fondsstyre har i 1982 deltatt i følgende prosjektlån med direkte tilknytning til eget fondsdistrikt:

I/S Øvre Otra — interessenter Aust-Agder Kraftverk, Kristiansand Elektrisitetsverk og Vestfold Kraftselskap — har lagt ut tre lån på henholdsvis 170, 70 og 43 mill. kroner til delvis finansiering av kraftverkets 3. og 4. byggetrinn. 3. byggetrinn omfatter Holen Kraftverk, Vatnedalsdammene og overføring av Otra til Vatnedalsvatn med Breie pumpestasjon. 4. byggetrinn omfatter installering av et 3. aggregat i Holen Kraftverk med driftstunnel fra Urar-magasinerne, samt bygging av Skarje pumpestasjon. 4. byggetrinn er beregnet ferdig i 1987. Ved full gjennomføring av utbyggingsplanene regner en med å komme opp i en årsproduksjon på 2 700 mill. kWh. Lånene er kommune-/fylkesgarantert.

Otraverkenes lån pålydende 192 mill. kroner skal benyttes til delvis finansiering av andelen til de tre Otraverkene — Aust-Agder kraftverk, Kristiansand Elektrisitetsverk og Vestfold Kraftselskap — i Ulla-Førre-anleggene. Denne andelen utgjør 5,02 pst. av anleggsutgiftene og motytelsen tilsvarende 7,30 pst. av kraftproduksjonen. Ulla-Førre-verkene vil ved ferdigstillelsen kunne produsere ca. 4 350 GWh i et middels år. Lånet er kommune-/fylkesgarantert.

Arendal Kommunale Elektrisitetsverks lån på 35 mill. kroner til delfinansiering av utbygging av Evenstad Kraftverk i Froland kommune. Utvidelsen vil gi en økning i årsproduksjonen på 38 GWh. Utbyggingen er kostnadsberegnet til ca. 95 mill. kroner og forventes ferdig ved årsskiftet 1983/84. Lånet er kommunegarantert.

I/S Ustekveikja Kraftverks to lån på henholdsvis 60 og 65 mill. kroner til delfinansiering av utbygging av kraftverket i Hol kommune med tilhørende kraftledning fram til overordnet nett. Årlig gjennomsnittlig produksjon ved ferdigstillelsen er beregnet til 60 GWh. Ustekveikja kraftverk forutsettes satt i drift i oktober måned 1982. Lånet er fylkesgarantert.

Aust-Agder Kraftverks lån på 110 mill.

kroner til viderefinsiering av utbyggingen av Amlie Kraftverk som ventes å komme i drift høsten 1983. Totale kostnader er anslått til 265 mill. kroner og kraftproduksjonen er beregnet til 98 GWh pr. år. Lånet er kommunegarantert.

I/S Skollenborg kraftverks lån pålydende 100 mill. kroner til delfinansiering av utbyggingen ved kraftverket. Interessentskapet består av Drammens Elektrisitetsverk og Vestfold Kraftselskap, og ansvarsforholdet er henholdsvis 51,5 og 48,5 pst. Anleggsarbeidene ved Skollenborg kraftverk ble satt i gang i 1979, og kraftverket forutsettes satt i drift med 1. og 2. aggregat våren 1983. Midlere årsproduksjon er beregnet til 376 mill. kWh. Lånet er kommune-/fylkesgarantert.

Vest-Agder Elektrisitetsverks lån på 35 mill. kroner til delvis finansiering av Smeland Kraftverk i Åseral kommune. Utbyggingen av dette kraftverket er kostnadsberegnet til 250 mill. kroner. Årlig gjennomsnittlig produksjon ved ferdigstillelsen i 1985 er beregnet til 107 GWh. Lånet er kommunegarantert.

Kristiansand Elektrisitetsverks lån pålydende 35 mill. kroner til delvis finansiering av Steinsfoss Kraftverk II. Kraftverket vil stå ferdig om 3 år. Det er kostnadsberegnet til 320 mill. kroner og vil gi en middelårsproduksjon på 200 GWh. Lånet er kommunegarantert.

Sira-Kvina Kraftselskaps lån på 35 mill. kroner til videre finansiering av 5. byggetrinn som innbefatter Roskrepp Kraftverk, Dam Øyarvann, samt overføring av Hunnedalsfeltet til Sira-Vassdraget. Den foreløpig planlagte utbygging ved 5. byggetrinn avsluttes våren 1983. De samlede anleggsomkostningene for byggetrinnet er beregnet til 671 mill. kroner. Lånet er kommune-/statsgarantert.

Norsk Hydros to lån, hvert pålydende 200 mill. kroner, som er et ledd i finansieringen av utvidelser ved selskapets aluminiumsfabrikk på Karmøy. Det er elektrolyseverks kapasitet som skal økes til 157 000 tonn pr. år. Anleggsperioden startet i september 1980 og var avsluttet høsten 1982.

Kostnadene ved utvidelsen inklusive nytt støperi og ombygging av diverse hjelpeanlegg er anslått til ca. 1,2 milliarder kroner. Lånene har negativ pantsetningsklausul.

Felleskjøpets lån på 100 mill. kroner som har til formål å sikre en videre utbygging av Felleskjøpets forskjellige anlegg rundt om i landet.

Fellessekretariatet har også i 1982 koordinert fondsstyrenes kjøp fra obligasjonsutstedende kredittforetak, slik at det enkelte fonds-

Tabell 2. 2. fondsstyres deltakelse i årets virksomhet på det norske ihendehaverobligasjonsmarked. Pålydende beløp.

Låntakere	Overtatt av årets brutto- emisjoner Mill. kr.	Uttrek- ninger og salg Mill. kr.	Overtatt netto Mill. kr.
Staten og statsbanker	487,2	270,4	216,8
Staten	126,9	244,3	+ 117,4
Statsbanker	360,3	26,1	334,2
Andre låntakere	175,6	80,1	95,5
Industri m. v.	17,5	13,5	4,0
Kraftverk og el.formål	61,6	9,1	52,5
Kommuner og fylker	0,0	3,0	+ 3,0
Kredittforeninger	61,2	14,9	46,3
Skiptfinansieringsinstitutter	17,1	23,9	+ 6,8
Øvrige kredittselskaper	18,2	15,7	2,5
I alt	662,8	350,5	312,3

styre har oppnådd en tilvekst som er tilnærmet lik nøkkelandelen av den totale vekst innen denne gruppen. Når det gjelder forholdene på obligasjonsmarkedet i 1982 og fondets oppfølging av plasseringsavtalen med Finansdepartementet, vises til Hovedstyrets beretning.

Ved Stortingets vedtak 9. juni 1982 fikk fondsstyrene igjen adgang til å plassere en del av sin fondstilvekst som innskudd i forretnings- og sparebanker. I perioden 1974—1981 har det ikke vært anledning til å benytte tilvekst til bankinnskudd, og arbeidet har vært knyttet til å foreta omplassering av bestående innskudd etterhvert som disse forfalt.

Videre ble det gjort en endring i forvaltningsreglementet som muliggjør differensiering i plasseringsadgangen mellom fondsstyrene innenfor en totalramme på 12 pst. av samlet fondstilvekst. For 1982 ble det vedtatt følgende maksimumssatser for plassering av bankinnskudd i de forskjellige fondsdistrikter:

1. og 2. fondsdistrikt 8 pst. av årets tilvekst,
3. og 4. fondsdistrikt 12 pst. av årets tilvekst og
5. fondsdistrikt 29 pst. av årets tilvekst.

Renten for bankinnskudd (18 mndr. termin) ble høsten 1982 hevet fra 10 pst. til 12 pst. p. a. såvel for nye som fornyede innskudd. Dette er ½ pst. under effektiv rente for nye kortsiktige (5 års) statslån.

2. fondsstyre vedtok å benytte seg av adgangen til å plassere nye midler som innskudd i banker i 1982, og i alt 26 bankkontorer ble tilgodesett med til sammen 25 mill. kroner, hvilket vil si ca. 7,5 pst. av årets tilvekst. Ved valg av innskuddsbanker har styret forsøkt å se hele fondsdistriktet under ett, dog med en rimelig fordeling fylkene imellom. Etter nøye vurdering er banker og distrikter hvor de lokale kapitalbehov overstiger bankenes ressurser blitt tilgodesett. En har også i en viss utstrekning prioritert banker utenom de større sentra.

For øvrig er samtlige termininnskudd som forfalt i 1982 fornyet i de respektive banker.

Høsten 1982 foretok sekretariatet besøk i en rekke banker og skaffet seg derved verdifull informasjon om forholdene i fondsdistriktet.

Bankinnskuddsmassens fordeling fylkesvis og på de respektive bankgrupper pr. 31. desember 1982 fremgår av tabell 3.

Tabell 3. Oversikt over 2. fondsstyres bankinnskudd.

Fylke	Folketal — prosent pr. 1. januar 1976	Totale innskudd pr. 31. desember 1982		Sparebanker		Forretnings- banker	
		1 000 kr.	I pst.	1 000 kr.	I pst.	1 000 kr.	I pst.
Buskerud	27,3	59 738	25,5	47 673	79,8	12 065	20,2
Vestfold	23,7	46 143	19,7	37 493	81,3	8 650	18,7
Telemark	20,7	48 059	20,5	31 635	65,8	16 424	34,2
Aust-Agder	11,2	33 219	14,1	28 419	85,6	4 800	14,4
Vest-Agder	17,1	47 408	20,2	30 968	65,3	16 440	34,7
	100,0	234 567	100,0	176 188	75,1	58 379	24,9

Folketrygdfondet, 2. fondsstyre

Skien, 31. desember 1982
8. februar 1983

*Bjørn Sandberg**Elna Sundberg**Berit Bettum**Wera Ebeltoft*

Samtlige fondsstyrers regnskaper er inntatt på sidene 10—13.

Årsmelding og rekneskap for 3. fondsstyre.

Distrikt:

Rogaland, Hordaland, Sogn og Fjordane.

Etter kongeleg resolusjon av 2. mai 1980 og 30. april 1982 har styret følgjande samansetjing:

Til 15. mai 1986:

1. Direktør Kåre Framholt, Bergen, leiar, varamedlem: Husmor Wenche Skaaluren, Rosendal.
2. Flygeleiar Arne Helvik, Sola, varamedlem: Husmor Karin Janson, Sauda.

Til 15. mai 1984:

3. Lensmann Leiv Erdal, Naustdal i Sunnfjord, nestleiar, varamedlem: Husmor Kanutte Alsaker, Nordfjordeid.
4. Kantinestyrar Ragnhild Holsen, Bergen, varamedlem: Arbeidar Erling Fossen, Høyanger.
5. Apotekar Karen Helene Bjørge, Bergen, varamedlem: Sjefsjukepleiar Paula Pedersen, Bergen.

Sekretariat

3. fondsstyre

Adresse: Norges Banks avdeling
Vågsalm. 12
Postboks 699
5001 Bergen

Leiar for sekretariatet:

Førstefullmektig Irene Texe.

I 1982 vart det halde 4 styremøte, tre i Bergen og eit i Haugesund. I samband med møtet i Haugesund hadde styret ei synfaring på Karmøy. Det hadde og kontaktmøte med representantar frå kommunane og frå bankane i distriktet.

3. fondsstyre forvalta pr. 31. desember 1982 totalt 4 173,7 mill. kroner mot 3 829,7 mill. kroner året før. Dette er ein auke på 344,0 mill. kroner (283,8 mill. kroner i 1981) som synt i tabell 1.

Det vart i året ikkje overført nye fondsmidlar frå Rikstrygdeverket. Auken utgjer såleis berre eiga renteinntekt med frådrag av driftsutgifter.

Tabell 1. *Endring i aktivaposter.*

	Mill. kroner	
	1982	1981
Stats- og statsbankobligasjonar	199,6	161,4
Andre ihendehavarobligasjonar	96,6	125,7
Innskott i bankar	37,0	0,0
Pantelån	+4,4	+4,7
Gjeldsbrevlån	+0,5	+0,6
Mellombels kontolån til statskassen	0,0	0,0
Opptente, ikkje forfalne renteinntekter m. v.	15,7	2,0
	<u>344,0</u>	<u>283,8</u>

Som synt i tabell 2 har 3. fondsstyre i 1982 kjøpt stats- og statsbankobligasjonar for brutto pålydande 420,5 mill. kroner (245,5 mill. kroner i 1981). Auken i behaldninga (etter frådrag av uttrekte obligasjonar) vart pålydande 198,9 mill. kroner (161,3 mill. kroner i 1981). Pålydande 91,3 mill. kroner vart kjøpt i andrehandsmarknaden.

Innan gruppa «Andre låntakarar» var det kjøpt obligasjonar for i alt pålydande 174,5 mill. kroner (197,8 mill. kroner i 1981). Auken i behaldninga (etter frådrag av uttrekte obligasjonar) vart pålydande 97,0 mill. kroner (126,6 mill. kroner i 1981). Pålydande 21,5 mill. kroner vart kjøpt i andrehandsmarknaden.

Tabell 2. 3. fondsstyre sin deltaking i verksemda på den norske ihendehavar-obligasjonsmarknaden i 1982. Pålydande beløp.

Låntakarar	Kjøp vedkomande året sine brutto-emisjonar Mill. kr.	Uttrekningar og sal Mill. kr.	Kjøp netto Mill. kr.
Staten og statsbankar	420,5	221,6	198,9 ¹⁾
Staten	123,6	209,1	+85,5
Statsbankar	296,9	12,5	284,4
Andre låntakarar	174,5	77,5	97,0 ¹⁾
Industri m. v.	21,3	9,4	11,9
Kraftverk og elformål	42,0	7,2	34,8
Kommunar og fylke	0,0	5,0	+ 5,0
Realkreditforeiningar	61,1	15,1	46,0
Skipsfinansieringsinstitutt	29,0	24,7	4,3
Andre kredittaksjeselskap	21,1	16,1	5,0
I alt	595,0	299,1	295,9

1) Tabell 1 syner dei bokførte beløp.

Kjøp i stats- og statsbankobligasjonar fordelt på dei einskilde lån:

	Pålydande mill. kroner
13 pst. Norsk Statslån 1982/92 ..	57,6
13¼ pst. Norsk Statslån 1982—87/2004	66,0
13 pst. Norges Kommunalbank 1982/99 I	42,2
13 pst. Norges Kommunalbank 1982/99 II	50,6
13 pst. Norges Kommunalbank 1982/99 III	3,2
13¼ pst. Norges Kommunalbank 1982/04 I	137,8
13 pst. Den norske Industribank 1982/96	26,1
13 pst. Den norske Industribank 1982/96 II	37,0
	420,5

3. fondsstyre har tatt del i 11 prosjektlån med tilknytning til fondsstyret sitt distrikt: 13¼ pst. Ardal og Sunndal Verk 1982, 200 mill. kroner, er eit ledd i finansieringa av utviding og modernisering av selskapet sitt aluminiumsmelteverk. Det største ein-schildprosjekt er moderniseringa av Høyanger Verk med tilhøyrande utbygging av Gautungdalsvassdraget, ei investering på i alt 1 milliard kroner. Moderniseringa vil verta sluttført våren 1982.

13¼ pst. A/S Elektrisk Bureau 1982, 50 mill. kroner, skal nyttast til å finansiera sel-

skapet sine investeringar i varige driftsmidlar.

13¼ pst. Realia A/S 1982, 40 mill. kroner, skal nyttast til å finansiera 2 større kontor/industribygg som ligg i Bergen, og som i dag utgjer største delen av eigedommane til selskapet.

13½ pst. Sunnhordland Kraftlag 1982 I, 40 mill. kroner, og 13½ pst. Sunnhordland Kraftlag 1982 II, 35 mill. kroner, skal nyttast til delvis finansiering av kraftanlegg i Blåfalli og overføringsanlegg Husnes—Stord.

13½ pst. Bergen Lysverker 1982 I, 50 mill. kroner, skal nyttast til vidare utbygging av Kvittingen Kraftverk og til fordelingsnettet.

13½ pst. Bergenshalvøens Kommunale Kraftselskap 1982 I, 60 mill. kroner, og

13½ pst. Bergenshalvøens Kommunale Kraftselskap 1982 II, 45 mill. kroner, skal nyttast til vidare utbygging av selskapet sine produksjons- og overføringsanlegg.

13½ pst. A/S Sognekraft 1982 I, 40 mill. kroner, og

13½ pst. A/S Sognekraft 1982 II, 40 mill. kroner, skal nyttast til delvis finansiering av Årøy Kraftverk, som er kostnadsrekna til 265 mill. kroner inklusiv prisauke og finansielle kostnader. Anleggsstart fann stad mot slutten av 1980. Byggjearbeida vil verta sluttførde i 1983.

13½ pst. Otraverkene 1982, 192 mill. kroner, skal nyttast til delvis finansiering av Otraverkene sin part i Ulla-Førre-verka. Otraverkene skal dekkja 5,02 pst. av anleggskostnadene. Ulla-Førre-verka omfattar Hylen kraftverk, Kvilldal kraftverk, Saurdal pumpekraftverk, Hjorteland og Stølsdal pumpesta-

sjon, Oddatjønndammen og Storevassdammen.

Om tilhøva på § 15-marknaden og om Fondet si oppfyljing av rammeavtalen med Finansdepartementet, viser vi til Hovudstyret si melding.

Etter Stortingsvedtak av 9. juni 1982 vart det høve for fondsstyra å nytta noko av fondsauken som innskot i bankar i 1982.

Den del av fondsauken som kunne plasserast som innskot i forretnings- og sparebankar vart sett til høgst:

I første og anna fondsdistrikt 8 pst.
I tredje og fjerde fondsdistrikt 12 »
I femte fondsdistrikt 29 »

3. fondsstyre har plassert nye terminalinnskot i 1982 for tilsaman 37 mill. kroner. Innskota fordeler seg med 15,5 mill. kroner i sparebankar og 21,5 mill. kroner i forretningsbankar.

Dessutan har det omplassert termininnskot i 1982 for tilsaman 5,2 mill. kroner. Uttaka fordeler seg på 16 bankar, og dei replaserte innskot på 6 bankar. Resten av dei forfalne innskota er fornya i dei opphavelige bankane. Tabell 3 syner den fylkesvise fordelinga av 3. fondsstyre sine bankinnskot pr. 31. desember 1982.

Tabell 3. *Fylkesvis fordeling av bankinnskot i sparebankar og forretningsbankar pr. 31. desember 1982.*

Fylker	Folketal pr. 1. januar 1976	Totale innskot pr. 31. desember 1982		Sparebankar		Forretnings- bankar	
		1 000 kr.	I pst.	1 000 kr.	I pst.	1 000 kr.	I pst.
Rogaland	37,0	87 250	35,7	46 200	53,0	41 050	47,0
Hordaland	49,7	96 850	39,6	58 000	59,9	38 850	40,1
Sogn og Fjordane	13,3	60 300	24,7	50 650	84,0	9 650	16,0
I alt	100,0	244 400	100,0	154 850	63,4	89 550	36,6

Folketrygdfondet, 3. fondsstyre

31. desember 1982
Bergen, 10. februar 1983

Kåre Framholt

Leiv Erdal

Ragnhild Holsen

Karen Helene Bjørge

Arne Helvik

Fondsstyret sitt rekneskap framgår av sidene 10—12.

4. fondsstyres årsberetning 1982.

Distrikt:

Møre og Romsdal, Sør-Trøndelag og Nord-Trøndelag.

Ifølge kongelig resolusjon av 2. mai 1980 og 30. april 1982 har styret følgende sammensetning:

Inntil 15. mai 1984:

1. Bonde Johan A. Vikan, Stjørdal, leder, varamedlem: Ordfører Gunnar Solum, Namsos.
2. Ordfører Rasmus R. Aarflot, Volda, varamedlem: Husmor Betzy Mork, Rokset.
3. Lektor Inger Lise Nyberg, Bjugn, varamedlem: Kontorfullmektig Marit Podsada, Trondheim.

Inntil 15. mai 1986:

4. Instruktør Oskar Edøy, Sunndalsøra, nestleder, varamedlem: Kokke Agnes Reiten, Torvikbukta.
5. Ordfører Anne-Kathrine Parow, Trondheim, varamedlem: Poststyrer Oddmund Lien, Tydal.

Sekretariat

4. fondsstyre

Adresse: Norges Banks avdeling
Kongens gate 1
Postboks 564
7001 Trondheim

Leder for sekretariatet:

Kontorsjef Jakob Kirkebak.

Det har vært holdt 4 styremøter i 1982, 3 i Trondheim og 1 i Surnadal. Møtet i Surnadal var kombinert med befaring og kontaktmøte med representanter for kommunen og stedets banker.

I regnskapsåret er 4. fondsstyres forvaltningsmasse økt med 267,1 mill. kroner (221,5

mill. kroner i 1981) til 3 266,0 mill. kroner. Økingen representerer i sin helhet netto renteinntekter. Det er ikke overført nye fondsmidler fra Rikstrygdeverket. Pantobligasjonsmassen forvaltet av Rikstrygdeverket ble nedbetalt med 3,4 mill. kroner, og beholdningen av gjeldsbrev med 0,4 mill. kroner. Endringene i fondsstyrets beholdninger fremgår av tabell 1.

Tabell 1. *Endringer i aktivaposter.*

	Mill. kroner	
	1982	1981
Stats- og statsbank-		
obligasjoner	156,0	125,7
Andre ihendehaverobligasjoner	73,3	95,2
Innskudd i banker	30,0	0,0
Pantelån	+3,4	+3,7
Gjeldsbrevlån	+0,4	+0,5
Midlertidig kontolån til		
statskassen	+2,6	2,6
Opptjente, ikke forfalne rente-		
inntekter m. v.	14,2	2,2
	<u>267,1</u>	<u>221,5</u>

Som det fremgår av tabell 2, ble det i alt kjøpt stats- og statsbankobligasjoner for pålydende 344,6 mill. kroner (172,7 mill. kroner i 1981), fordelt med 73 mill. kroner i statslån og 271,6 mill. kroner i industribank- og kommunalbankobligasjoner. 117,4 mill. kroner refererer seg til kjøp i annenhåndsmarkedet. Etter fradrag av uttrekninger, 188,9 mill. kroner, utgjør beholdningsøkningen av stats- og statsbankobligasjoner 155,7 mill. kroner.

I gruppen andre låntakere ble det i alt kjøpt pålydende 134,5 mill. kroner (152,9 mill. kroner i 1981), hvorav 16,4 mill. kroner er kjøpt i annen håndsmarkedet. Fordelingen på undergrupper fremgår av tabellen. Etter uttrekninger på 60,5 mill. kroner utgjør beholdningsøkningen pålydende 74 mill. kroner, som tilsvarer 4. fondsstyres nøkkelandel av kvoten for kjøp av § 15-obligasjoner ifølge plasseringsavtalen for 1982 med Finansdepartementet.

Tabell 2. 4. fondsstyres deltakelse i årets virksomhet på det norske ihendehaverobligasjonsmarked. Pålydende beløp.

Låntakere	Overtatt av årets brutto-emisjoner Mill. kr.	Uttrekninger Mill. kr.	Overtatt netto Mill. kr.
Staten og statsbanker	344,6	188,9	155,7 ¹⁾
Staten	73,0	167,6	+94,6
Statsbanker	271,6	21,3	250,3
Andre låntakere	134,5	60,5	74,0 ¹⁾
Industri m. v.	4,0	4,8	+ 0,8
Kraftverk og el.formål	61,2	8,0	53,2
Kommuner og fylker	5,0	4,4	0,6
Realkredittforeninger	23,7	11,7	12,0
Skipsfinansieringsinstitutter	8,3	19,2	+10,9
Øvrige kredittaksjeselskaper	32,3	12,4	19,9
I alt	479,1	249,4	229,7

¹⁾ Tilsvarende bokførte beløp fremgår av tabell 1.

4. fondsstyre deltok i følgende prosjektlån med direkte tilknytning til fondsdistriktet:

Kraftverkene i Orkla v/eierne, Hedmark Kraftverk, Sør-Trøndelag Kraftselskap og Trondheim Elektrisitetsverks 4 serielån av 1982 på tilsammen 445 mill. kroner. Selskapet foretar erverv og regulering av Orkla og Grana. Kraftverkene i Orkla bygger i fellesskap ut Orklavassdraget i Hedmark og Sør-Trøndelag fylker. Utbyggingen omfatter 5 kraftverk og ventes ferdig innen utgangen av 1985.

Nord-Trøndelag Fylkeskommunes 2 serielån av 1982 på tilsammen 87 mill. kroner til delvis finansiering i forbindelse med regulering av Meltingsvatn og bygging av Mossa kraftverk.

Trondheim kommune, 55 mill. kroner, til delvis finansiering av skolebygg, grunnlagsinvesteringer for boligbygg og næringsvirksomhet, helsevesen og sosiale tiltak samt kollektivtrafikk.

Fellessekretariatet har også i 1982 koordi-

nert fondsstyrenes kjøp av obligasjoner fra kredittforeninger og kredittaksjeselskaper.

Som det fremgår av Hovedstyrets beretning kunne 4. fondsstyre i 1982 disponere inntil 12 pst. av tilveksten som innskudd i distriktets spare- og forretningsbanker. I alt 30 mill. kroner ble plassert.

Inntil Stortingets vedtak av 9. juni 1982 om innskudd i banker foretok fondsstyret en forsiktig omplassering av innskudd fra banker og distrikter med relativt god dekning av kapitalbehovet, til distrikter hvor de lokale banker har særlig vanskelig for å imøtekomme kredittbehovet. I vurderingen, både ved nyplasseringer og omplasseringer har en også tatt hensyn til bankenes innskudd i og fra andre banker, bankenes utlånsvirksomhet, samt innskuddsplasseringer fra Norges Bank.

Ved utgangen av 1982 har 4. fondsstyre innestående totalt 200,7 mill. kroner fordelt på 113 bankkontorer. Bankinnskuddenes fordeling fylkesvis og på de to bankgrupper pr. 31. desember 1982 fremgår av tabell 3.

Tabell 3. Oversikt over 4. fondsstyres bankinnskudd.

Fylke	Folketal — prosent pr. 1. januar 1976	Totale innskudd pr. 31. desember 1982		Sparebanker		Forretnings- banker	
		1 000 kr.	I pst.	1 000 kr.	I pst.	1 000 kr.	I pst.
Møre og Romsdal	38,9	80 400	40,1	53 750	42,8	26 650	35,4
Sør-Trøndelag	40,5	77 500	38,6	40 200	32,0	37 300	49,6
Nord-Trøndelag	20,6	42 800	21,3	31 550	25,2	11 250	15,0
I alt	100,0	200 700	100,0	125 500	100,0	75 200	100,0

I juni 1982 ble rentesatsen for bankinnskudd justert opp til $\frac{1}{2}$ pst. under den effektive rente for nye 5 års statslån, dvs. f. t. 12 pst. p. a.

For øvrig vises til Hovedstyrets beretning og til oppgaver over verdipapirbeholdninger og bankinnskudd pr. 31. desember 1982.

Folketrygdfondet, 4. fondsstyre

Trondheim, 31. desember 1982
11. februar 1983

Johan A. Vikan

Oskar Edøy

Anne Kathrine Parow

Rasmus R. Aarflot

Inger Lise Nyberg

Samtlige fondsstyrers regnskaper er inntatt på sidene 10—13.

5. fondsstyres årsberetning og regnskap for 1982.

Distrikt:

Nordland, Troms og Finnmark.

Ifølge kongelig resolusjon av 30. april 1982 og 2. mai 1980 har styret følgende sammensetning:

Inntil 15. mai 1986:

1. Ingeniør Torbjørn S. Nordgård, Vadsø, leder,
varamedlem: Formannskapssekretær Gerd Bøckmann, Kautokeino,
2. Avdelingsleder Ellinor Bruun, Bodø,
varamedlem: Husmor Heid Fylling, Narvik.

Inntil 15. mai 1984:

3. Skolesjef Kari Vik Mariussen, Svolvev, nestleder,
varamedlem: Disponent Arne Fjeldstad, Sjøvegan,
4. Adjunkt Bjørg Fjell Egelanddal, Mosjøen,
varamedlem: Meieriingeniør Arne Nilsen, Harstad,
5. Mekaniker Asmund Hansen, Tromsdalen,
varamedlem: Jernverksarbeider Håkon Rennemo, Mo.

Sekretariat

5. fondsstyre

Adresse: Norges Banks avdeling
Bankgt. 9—11
Postboks 475
9001 Tromsø

Leder for sekretariatet:

Førstefullmektig Dagmar Johnsen.

I den tid Dagmar Johnsen har vært sykpermittert har sekretariatsarbeidet vært utført av fullmektig Erland Rotvold jr.

Det har vært holdt 4 styremøter i 1982, 2 i Tromsø, 1 i Alta og 1 i Harstad. I tilknytning til møtet i Alta hadde 5. fondsstyre kontaktmøte med Sparebanken Nord's konsernledelse. I forbindelse med møtet i Harstad ble det arrangert et møte med informasjonsleder Per Kotte som orienterte om Statoils virksomhet nord for 62°.

Tabell 1. *Endringer i aktivaposter.*

	Mill. kroner	
	1982	1981
Stats- og statsbankobligasjoner	96,3	161,6
Andre ihendehaverobligasjoner	56,0	73,1
Innskudd i banker	57,0	0,0
Pantelån	+2,8	+ 2,9
Gjeldsbrevlån	+0,3	+ 0,4
Midlertidig kontolån til statskassen	0,0	+50,0
Opptjente, ikke forfalne renteinntekter m. v.	11,1	+ 0,2
	<hr/>	<hr/>
	217,3	181,2

Økningen av aktiva i 1982 skriver seg som i 1981 bare fra fondsstyrets renteinntekter med fradrag av driftsutgifter idet det ikke er overført nye fondsmidler fra Rikstrygdeverket. Dette forhold er nærmere omtalt i Hovedstyrets årsberetning, punkt I.

Saldo på kontolån til statskassen utgjorde ved årets slutt 29 mill. kroner som tilsvarer 5. fondsstyres nøkkelandel av 250 mill. kroner som fondet, ifølge avtale med Finansdepartementet, skal holde som likviditetsreserve for RTV.

Tabell 2. 5. fondsstyres deltakelse i årets virksomhet på det norske ihendehaver-obligasjonsmarked. Pålydende beløp.

Låntakere	Overtatt av årets brutto-emisjoner Mill. kr.	Obligasjonskjøp vedrørende lån opptatt i tidl. år Mill. kr.	Overtatt i alt Mill. kr.	Uttrekninger og salg Mill. kr.	Overtatt netto Mill. kr.
Staten og statsbanker	244,7	—	244,7	148,9	95,8 ¹⁾
Staten	71,0	—	71,0	119,8	+48,8
Statsbanker	173,7	—	173,7	29,1	144,6
Andre låntakere	100,6	3,3	103,9	45,9	58,0 ¹⁾
Industri m. v.	—	—	—	8,6	+ 8,6
Kraftverk og el.formål	67,4	—	67,4	9,1	58,3
Kommuner og fylker	—	0,2	0,2	5,6	+ 5,4
Realkredittforeninger	24,9	3,1	28,0	6,8	21,2
Skiopsfinansieringsinstitutter .	—	—	—	7,6	+ 7,6
Øvrige kredittaksjeselskaper .	8,3	—	8,3	8,2	0,1
I alt	345,3	3,3	348,6	194,8	153,8

¹⁾ Tilsvarende bokførte beløp fremgår av tabell 1.

Tabell 2 viser 5. fondsstyres kjøp i 1982 som totalt for alle typer obligasjoner beløp seg til brutto pålydende 348,6 mill. kroner (323,0 mill. kroner i 1981) og netto, etter fradrag av uttrekninger og salg, pålydende 153,8 mill. kroner (237,3 mill. kroner i 1981).

I tillegg til de uttrekninger som står oppført i tabell 2, og som er replassert i nye obligasjoner, har 5. fondsstyre også replassert følgende beløp: Avdrag 2,8 mill. kroner av den eldre pantelånsmassen som Rikstrygdeverket forvalter for fondet samt avdrag 0,3 mill. kroner på gjeldsbrev.

Av fondsstyrets plasseringer i statsbanker i 1982 er 150,5 mill. kroner gått til Norges Kommunalbank og 23,2 mill. kroner til Den Norske Industribank.

I gruppen andre låntakere ble det i 1982 kjøpt tilsammen pålydende 103,9 mill. kroner mot pålydende 117,4 mill. kroner i 1981. Fordelingen av kjøpene på undergrupper fremgår av tabell 2.

5. fondsstyre har også i 1982 lagt vekt på at fondsstyrets midler skal disponeres slik at de kommer Nord-Norge til gode. På denne bakgrunn ble det også søkt å plassere så meget som mulig av midlene i partialobligasjonslån som har direkte tilknytning til landsdelen.

I kraftverksektoren ble følgende prosjekt-lån lagt ut som fondsstyret deltok i:

A/S Nordkraft, 80 mill. kroner, til utbygging av Sildvik kraftverk i Narvik.

Nord-Salten Kraftverk A/S, 35 mill. kroner, til utbygging av Slunkajavre kraftverk i Hamarøy.

Salten Kraftsamband, to lån henholdsvis 75 og 65 mill. kroner, til utbygging av Sjønstå kraftverk i Fauske.

Troms Kraftforsyning, 45 mill. kroner, sluttfinansiering av Lavkajakka kraftverk.

Finnmark Kraftforsyning, 57 mill. kroner, delfinansiering av Finnmark fylkes andel av utbyggingskostnadene ved Alta Kraftverk.

Av industrilån ble det bare lagt ut et med tilknytning til Nord-Norge. Det gjaldt 13 pst. A/S Sydvaranger 1982/96 med statsgaranti. 5. fondsstyre deltok i garantikonsortiet for fulltegning av dette lånet med 5 mill. kroner. Lånet ble fulltegnet.

Fondsstyrets øvrige bidrag til finansiering av industri- og næringsvirksomhet i landsdelen er skjedd gjennom kjøp av industribankobligasjoner (nevnt ovenfor) og av obligasjoner utstedt av kredittforetak. Fondsstyret har her prioritert kjøp i kredittforeninger og kredittaksjeselskaper som driver en aktiv utlånsvirksomhet i Nord-Norge. Av institusjoner innenfor denne gruppen nevnes Norges Hypotekforening for Næringslivet, A/S Næringskreditt, A/S Sparebankkreditt og Kredittforeningen for Varehandelen. Låntakerne innen industri og næringsvirksomhet oppnår vanligvis lempeligere lånevilkår i disse institusjonene enn om de selv hadde kunnet ta opp enkeltlån på obligasjonsmarkedet.

I 1982 ble innført den ordning at det overveiende antall kommuners og fylkers lån på obligasjonsmarkedet ble kanalisert gjennom visse kredittforetak — (De Norsk Bykreditt-

foreninger, Hypotekforeningen for 2. prioritets pantelån, Norges Hypotekforening for Næringslivet, A/S Næringskreditt og A/S Sparebankkreditt). Andre långivere til kommuner og fylker er Norges Kommunalbank og bankvesenet forøvrig. Ved betydelige obligasjonskjøp fra nevnte kredittforetak og fra Kommunalbanken (nevnt tidligere), har fondsstyret bidratt til å dekke nordnorske kommuners lånebehov. Gjennom innskudd i sparebanker og forretningsbanker (omtales nedenfor) har fondsstyret bidratt på samme måte.

Bankinnskudd.

I henhold til Stortingets vedtak fikk 5. fondsstyre adgang til å plassere inntil 29 pst. av fondstilveksten som innskudd i spare- og forretningsbanker.

5. fondsstyre ønsker velkommen igjen muligheten til også å kunne tilføre landsdelen ny kapital i form av innskudd i banker. Dette

gjelder i særdeleshet under de nåværende forhold hvor enkeltlån på obligasjonsmarkedet til industri og kommuner/fylker nærmest er falt bort, og fondsstyrets finansieringsbidrag til disse virksomheter som nevnt ovenfor, foregår på en mer indirekte måte.

Av fondstilveksten plasserte fondsstyret 57 mill. kroner som 18 måneders termininnskudd til 12 pst. rente p. a. i spare- og forretningsbanker. I sparebanker ble plassert 29 mill. kroner fordelt på 19 bankkontorer og i forretningsbanker 28 mill. kroner også fordelt på 19 bankkontorer.

Plassering av innskudd i banker i 1982 ble foretatt etter fondsstyrets beste skjønn og nøye vurdering. I hovedsak har fondsstyret fulgt de retningslinjer som ble benyttet i forbindelse med innskudd i banker i årene 1968—1973.

Det ble i 1982 ikke foretatt omplasseringer av innskudd i banker som forfalt.

Tabell 3. Oversikt over 5. fondsstyres bankinnskudd.

Fylke	Folketal — prosent pr. 1. januar 1982	Totale innskudd pr. 31. desember 1982		Sparebanker		Forretnings- banker	
		1 000 kr.	I pst.	1 000 kr.	I pst.	1 000 kr.	I pst.
Nordland	52,1	94 200	44,1	41 950	41,7	52 250	46,2
Troms	31,3	66 600	31,2	33 500	33,3	33 100	29,3
Finnmark	16,5	52 800	24,7	25 050	25,0	27 750	24,5
I alt	100,0	213 600	100,0	100 500	100,0	113 100	100,0

For øvrig vises til Hovedstyrets årsberetning og til oppgaver over verdipapirbeholdninger og bankinnskudd pr. 31. desember 1982.

Folketrygdfondet, 5. fondsstyre

31. desember 1982
Tromsø, 11. februar 1983

Torbjørn S. Nordgård

Ellinor Bruun

Bjerg Fjell Egelandsdal

Asmund Hansen

Samtlige fondsstyrers regnskaper er inntatt på sidene 10—13.

Hovedstyrets og Fellesekretariatets administrasjonsregnskap for året 1982.

Resultatkonto.

Beløp i tusen kroner.

Utgifter:		Inntekter:	
Honorarer	127	Overført fra forrige år	14
Lønninger	490	Overført fra distriktsfondsstyrene	1 080
Arbeidsgiverandel folketrygden	103	Refusjon fra 1. fondsstyre for	
Arbeidsgiverandel pensjonskassen	33	kontorfelleskap	117
Reiseutgifter	69	Refusjon fra Rikstrygdeverket	20
Kostgodtgjørelse	23	Refusjon arbeidsgiveravgift	1
Inventar og vedlikehold	10		
Husleie, brensel etc.	137		
Andre administrasjonsutgifter	232		
Overført neste år	8		
	<u>1 232</u>		<u>1 232</u>

Balansekonto pr. 31. desember 1982.

Eiendeler:		Egenkapital, gjeld:	
Kassebeholdning	1	Inntrukne, ikke forfalne skatter	46
Foliokonto i Norges Bank	46	Beholdning overført neste år	8
Postgiro	7		
	<u>54</u>		<u>54</u>

*Hovedstyret for Folketrygdfondet
Fellesekretariatet*Oslo, 31. desember 1982
1. mars 1983*Kjell Grimsvang*

Regnskapet for 1982 vedrørende Hovedstyret for Folketrygdfondet og Fellesekretariatet er revidert og godkjent av Riksrevisjonen.

Oslo, 21. februar 1983.

Etter fullmakt
Anton Skarpeid

Dag Engebretsen

Beholdning av ihendehaverobligasjoner, gjeldsbrev m. v. pr. 31. desember 1982.
Ihendehaverobligasjoner.

Pnr.	Gruppe I: Norske Stat	Lånets navn	År	Pålydende beløp i tusen kroner					I alt	
				1. fondsstyre	2. fondsstyre	3. fondsstyre	4. fondsstyre	5. fondsstyre		
3,50	Norske Stat		1954/94	I	5 666					5 666
3,50	Norske Stat		1954/94	II	3 155					3 155
3,50	Norske Stat		1954/94	III	1 066					1 066
4,50	Norske Stat		1956/91	I	1 525					1 525
4,00	Norske Stat		1957/96		498					498
4,50	Norske Stat		1957/92		2 294					2 294
5,00	Norske Stat		1958/93		6 437					6 437
5,00	Norske Stat		1959/94		7 814					7 814
5,00	Norske Stat		1960/95		4 120					4 120
5,00	Norske Stat		1961/96		5 040					5 040
5,00	Norske Stat		1961/96	II	1 166		1 548			1 166
5,00	Norske Stat		1962/97		6 009	2 480	180			9 109
5,00	Norske Stat		1962/97	II		260				260
5,00	Norske Stat		1963/98		8 489	4 575				13 064
5,00	Norske Stat		1964/99		4 304	1 810	650			6 764
5,00	Norske Stat		1965/00		2 243	190				2 433
5,00	Norske Stat		1965/00	II	245		2 139			2 384
5,00	Norske Stat		1966/01			2 282				2 282
5,00	Norske Stat		1966/01	II	70					70
5,00	Norske Stat		1967/02		790	1 349				2 139
4,75	Norske Stat		1968/83		5 825	2 975				8 800
5,00	Norske Stat		1968/03		118 834	55 675	2 600			177 109
4,75	Norske Stat		1969/84		2 415	3 100	42 925			50 440
5,00	Norske Stat		1969/04		30 610	15 735	2 730			49 075
5,00	Norske Stat		1969/04	II	4 385	2 275	16 660			23 320
5,75	Norske Stat		1969/84		4 213	2 275	2 025			8 513
6,00	Norske Stat		1969/04		7 900	1 776	1 360			11 036
6,00	Norske Stat		1969/04	II	12 244	5 000	3 490			20 734
5,75	Norske Stat		1970/85		14 699	8 650	2 225			25 574
6,00	Norske Stat		1970/05		6 784	3 295	5 900			15 979
6,00	Norske Stat		1970/05	II	6 953	5 350	1 050			13 353
5,75	Norske Stat		1971/86		27 015	8 387	6 685			42 087
						3 350	2 600	1 925		7 875
						56 100	42 925	33 500		132 525
						3 125	2 730	1 325		7 180
						21 105	16 660	8 760		46 525
						2 550	2 025	1 775		6 350
						1 025	1 360	905		3 290
						4 855	3 490	2 815		11 160
						2 400	2 225	1 500		6 125
						10 100	5 900	3 950		19 950
						2 130	1 050	1 025		4 205
						3 000	5 550	6 275		14 825
						8 153	6 685	2 426		17 264

Pst.	Låneis navn	År	Pålydende beløb i tusen kroner					I alt
			1. fondsstyre	2. fondsstyre	3. fondsstyre	4. fondsstyre	5. fondsstyre	
6,00	Norske Stat	1971/06	2 750		36 977	25 329	15 135	2 750
5,75	Norske Stat	1972/87	63 927	32 537				173 905
6,00	Norske Stat	1972/07	1 111					1 111
5,75	Norske Stat	1973/88	4 125	2 700	3 260	2 200	675	12 960
6,00	Norske Stat	1973/85	504 630	149 160	275 020	211 350	157 450	1 297 610
6,00	Norske Stat	1974/86	128 325	30 810	69 400	48 800	35 765	313 100
7,00	Norske Stat	1974/86	338 725	196 900	213 260	159 420	111 890	1 020 195
6,875	Norske Stat	1975/83	324 300	183 835	197 800	157 400	111 400	974 735
7,00	Norske Stat	1975/87	113 100	71 035	102 950	68 050	38 799	393 934
6,875	Norske Stat	1976/84			8 500			8 500
6,875	Norske Stat	1977/85			50 000			50 000
8,00	Norske Stat	1977/87	109 425	52 550	1 567	37 000	20 205	220 747
7,50	Norske Stat	1978/83	26 900	13 450	7 000	6 000	10 000	63 350
7,50	Norske Stat	1978/83	35 200	19 640		14 550	15 000	84 390
8,00	Norske Stat	1979/89	245 700	37 300	135 800		81 200	500 000
7,875	Norske Stat	1979/94		85 225		91 875		177 100
10,00	Norske Stat	1980/90	103 200	20 000	95 000	36 200	33 600	288 000
9,50	Norske Stat	1980/85	100 000	36 000		37 000	34 000	207 000
11,00	Norske Stat	1981/91			10 000			10 000
12,00	Norske Stat	1981/91			70 600			70 600
13,00	Norske Stat	1982/92	87 950	50 600	57 600	42 000	9 000	247 150
12,50	Norske Stat	1982/87					10 000	10 000
13,25	Norske Stat	1982/04	116 000	61 300	66 000	31 000	42 000	316 300
13,00	Norske Stat	1982/99		15 000			10 000	25 000
	Pålydende beløp		2 608 176	1 181 586	1 525 462	1 068 256	802 945	7 186 425
	Bokført beløp		2 572 237	1 175 695	1 516 908	1 062 198	798 643	7 125 681
<i>Statsbanker</i>								
4,75	Den Norske Industribank A/S	1968/85	995	545	1 150	700	1 240	4 630
5,50	Den Norske Industribank A/S	1971/83					175	175
5,50	Den Norske Industribank A/S	1972/84	1 050			225	2 675	3 950
6,50	Den Norske Industribank A/S	1974/84	3 000	725		1 425	3 275	8 425
6,75	Den Norske Industribank A/S	1976/86	12 700	8 900		5 100	4 600	31 300
7,50	Den Norske Industribank A/S	1978/83	66 900	19 950		14 800	1 300	102 950
10,00	Den Norske Industribank A/S	1980/94	33 600	18 600	18 450	13 950	11 050	95 650
10,00	Den Norske Industribank A/S	1980/93	70 200	38 200	38 800	29 600	23 200	200 000
10,50	Den Norske Industribank A/S	1981/89					4 550	4 550

Pst.	Lånets navn	År	Pålydende beløp i tusen kroner					I alt
			1. fondsstyre	2. fondsstyre	3. fondsstyre	4. fondsstyre	5. fondsstyre	
11,00	Den Norske Industribank A/S	1981/94	5 000	5 000	5 000			20 000
11,50	Den Norske Industribank A/S	1981/89	51 480	63 518	24 700	17 420	5 000	185 718
12,25	Den Norske Industribank A/S	1981/96	37 650	18 490	10 000	61 800	1 900	129 840
11,75	Den Norske Industribank A/S	1981/89	4 000	16 850				20 850
11,75	Den Norske Industribank A/S	1981/89	35 540	8 670	2 800	2 100	6 800	55 910
11,75	Den Norske Industribank A/S	1981/89	3 500	1 900	1 950	1 500	6 150	15 000
12,25	Den Norske Industribank A/S	1981/96	41 320	14 330	14 550	11 100	8 700	90 000
12,50	Den Norske Industribank A/S	1982/90	3 800	21 090		5 000		29 890
13,00	Den Norske Industribank A/S	1982/96	43 370	26 100	26 050	11 700	5 800	113 020
12,50	Den Norske Industribank A/S	1982/88	2 100	39 000		7 400	5 800	54 300
13,00	Den Norske Industribank A/S	1982/96	35 100	29 100	37 000	16 100	11 600	128 900
7,00	Den Norske Stats Husbank	1975/87	211 200	112 800	114 000	89 400	72 600	600 000
6,875	Den Norske Stats Husbank	1976/84	3 150	1 690	1 700	1 340	1 080	8 960
7,50	Den Norske Stats Husbank	1978/83	175 500	95 500		37 000	58 000	366 000
8,00	Den Norske Stats Husbank	1978/88			97 000	37 000		134 000
10,00	Den Norske Stats Husbank	1979/89	280 800	152 800	155 200	118 400	92 800	800 000
9,50	Den Norske Stats Husbank	1980/85	140 400	76 400		59 200	46 400	322 400
10,00	Den Norske Stats Husbank	1980/93			77 600			77 600
5,50	Norges Kommunalbank	1971/83	180			40	90	310
5,50	Norges Kommunalbank	1971/83	430	260	200	250	320	1 460
5,50	Norges Kommunalbank	1971/83	100					100
5,50	Norges Kommunalbank	1972/84	1 040	510		230	660	2 440
5,50	Norges Kommunalbank	1972/84	1 060	650	940	340	1 030	4 020
5,50	Norges Kommunalbank	1972/84	970	670	790	750	680	3 860
5,50	Norges Kommunalbank	1973/83	660	330	220	100	260	1 570
5,50	Norges Kommunalbank	1973/83	890	360	450	340	290	2 330
5,50	Norges Kommunalbank	1973/83	2 850	160		230	1 140	4 380
6,75	Norges Kommunalbank	1974/84	5 140	940		1 090	1 560	8 730
6,75	Norges Kommunalbank	1974/84	9 130	1 340		1 040	3 840	15 350
6,75	Norges Kommunalbank	1974/84	5 030	1 340		440	4 730	10 200
6,75	Norges Kommunalbank	1975/85	2 880	1 540			4 420	4 420
6,75	Norges Kommunalbank	1975/85	26 320	7 400		2 740	7 790	44 250
6,75	Norges Kommunalbank	1975/85	9 780	5 390	1 900	1 890	3 570	22 530
6,75	Norges Kommunalbank	1976/86	32 810	11 870		10 540	10 760	65 980
6,75	Norges Kommunalbank	1977/87	10 525	6 175	5 650	4 700	3 400	30 450
10,00	Norges Kommunalbank	1980/93	105 300	57 300	58 200	44 400	34 800	300 000
10,50	Norges Kommunalbank	1981/86	4 850	2 650	2 650	2 025	1 550	13 725
12,25	Norges Kommunalbank	1981/98		75 000	50 000			125 000

Pst.	Lånets navn	År	Pålydende beløp i tusen kroner					I alt	
			1. fondsstyre	2. fondsstyre	3. fondsstyre	4. fondsstyre	5. fondsstyre		
11,75	Norges Kommunalbank	1981/86	I	108 000	56 600	36 200	36 200	59 200	260 000
12,25	Norges Kommunalbank	1981/98	II	25 700	6 300	11 300	21 000	28 750	93 050
11,75	Norges Kommunalbank	1981/86	II	1 350	33 600	300	200	10 500	45 950
11,75	Norges Kommunalbank	1981/86	III	1 300	700		550	450	3 000
11,75	Norges Kommunalbank	1981/86	IV	17 550	9 550	9 700	7 400	5 800	50 000
11,75	Norges Kommunalbank	1981/86	V	40 000	21 500		5 000	10 000	76 500
12,25	Norges Kommunalbank	1981/98	III	46 550	19 900	28 000	4 550	24 050	123 050
12,50	Norges Kommunalbank	1982/87		57 700	20 000				77 700
13,00	Norges Kommunalbank	1982/99	I	56 250	19 550	40 800	45 500		162 100
12,50	Norges Kommunalbank	1982/87	II	37 500	16 000		12 000	20 000	85 500
13,00	Norges Kommunalbank	1982/99	II	46 850	24 450	49 200	33 550	38 850	192 900
13,00	Norges Kommunalbank	1982/99	III	51 750	24 450	3 200	103 300	24 900	207 600
12,50	Norges Kommunalbank	1982/90	III	184 700	115 000		23 000	30 000	352 700
13,25	Norges Kommunalbank	1982/04	I	40 000	23 700	137 800	8 000	34 900	244 400
	Pålydende beløp			2 197 500	1 334 003	1 027 250	913 655	767 165	6 239 573
	Bokført beløp			2 193 568	1 331 879	1 025 168	911 605	765 855	6 228 075
	Gruppe I: Pålydende beløp			4 805 676	2 515 589	2 552 712	1 981 911	1 570 110	13 425 998
	Bokført beløp			4 765 805	2 507 574	2 542 076	1 973 803	1 564 498	13 353 756
	Gruppe II:								
	Industri m. v.								
5,00	Bergensbanens forkortelse	1959/84							23
6,50	A/S Horten Verft	1974/92			870				870
6,50	A/S Kongsberg Våpenfabrikk	1972/88			630				630
6,50	A/S Kongsberg Våpenfabrikk	1973/89			580				580
7,50	A/S Kongsberg Våpenfabrikk	1976/92			3 971				3 971
7,50	A/S Kongsberg Våpenfabrikk	1977/93	I		1 850				1 850
10,50	A/S Kongsberg Våpenfabrikk	1980/97			7 000				7 000
12,75	A/S Kongsberg Våpenfabrikk	1981/98	I		10 000				10 000
4,00	Norsk Hydro A/S	1952/87		35	24	21	14	10	104
5,75	Norsk Hydro A/S	1969/84			590				590
6,50	Norsk Hydro A/S	1971/86			990				990
6,50	Norsk Hydro A/S	1971/86	II		360				360
7,50	Norsk Hydro A/S	1976/93			3 020				3 020
12,75	Norsk Hydro A/S	1981/96			26 000		7 979		33 979
13,75	Norsk Hydro A/S	1982/97			8 000				8 000
13,75	Norsk Hydro A/S	1982/97	II		7 500		4 000		11 500

Pst.	Lånets navn	År	Pålydende beløp i tusen kroner					I alt
			1. fondsstyre	2. fondsstyre	3. fondsstyre	4. fondsstyre	5. fondsstyre	
5,00	A/S Norsk Jernverk	1962/87	357					357
5,00	A/S Norsk Jernverk	1962/87	1 248					1 248
5,00	A/S Norsk Jernverk	1963/88	53	30	23	13	9	128
5,00	A/S Norsk Jernverk	1963/88	5	3	11	3	3	25
5,00	A/S Norsk Jernverk	1964/89	36	29	52	11	26	154
6,50	A/S Norsk Jernverk	1973/90					850	850
7,50	A/S Norsk Jernverk	1974/91					1 580	1 580
7,50	A/S Norsk Jernverk	1975/92					2 280	2 280
7,50	A/S Norsk Jernverk	1976/93	2 075				3 375	5 450
5,00	Norsk Koksverk A/S	1962/87	156					156
5,00	Norsk Koksverk A/S	1962/87	125	695	81	50	51	1 002
5,00	Norsk Koksverk A/S	1963/88	29	20	25	16	7	97
10,75	A/S Olivin	1980/97				1 000		1 000
6,50	A/S Raufoss Ammunisjonsfabrikker	1973/91	361					361
6,50	A/S Raufoss Ammunisjonsfabrikker	1974/92	3 380					3 380
7,50	A/S Raufoss Ammunisjonsfabrikker	1975/93	730					730
8,00	A/S Raufoss Ammunisjonsfabrikker	1978/91	1 310	330				1 640
10,75	A/S Raufoss Ammunisjonsfabrikker	1980/97	1 000					1 000
5,50	Selskapet for Industrivekstanlegg	1971/83	45					45
5,50	Selskapet for Industrivekstanlegg	1972/84	1 076					1 076
6,75	Selskapet for Industrivekstanlegg	1975/85				650		650
6,75	Selskapet for Industrivekstanlegg	1976/86	1 760	936	952	744	608	5 000
6,75	Selskapet for Industrivekstanlegg	1977/87	4 390	2 390	2 420	1 850	1 450	12 500
7,50	Selskapet for Industrivekstanlegg	1978/83				2 000		2 000
7,50	Selskapet for Industrivekstanlegg	1978/83	8 710	4 739		3 673	2 878	20 000
7,50	Selskapet for Industrivekstanlegg	1979/84	8 700	4 700		3 700	2 900	20 000
7,50	Selskapet for Industrivekstanlegg	1979/84	8 700	4 700		3 700	2 900	20 000
7,50	Selskapet for Industrivekstanlegg	1979/87	5 010	2 730	2 770	2 110	1 660	14 280
9,50	Selskapet for Industrivekstanlegg	1979/84	4 355	2 370		1 835	1 440	10 000
10,00	Selskapet for Industrivekstanlegg	1980/93	7 020	3 820	3 880	2 960	2 320	20 000
5,75	A/S Sydvaranger	1968/83					220	220
6,50	A/S Sydvaranger	1970/85					440	440
6,50	A/S Sydvaranger	1973/90					760	760
6,50	A/S Sydvaranger	1974/91					1 080	1 080
7,50	A/S Sydvaranger	1975/92					1 370	1 370
7,50	A/S Vaksdal M., I. C. Piene & Søn A/S	1975/92			620	650		1 270
7,50	A/S Vaksdal M., I. C. Piene & Søn A/S	1976/93			400	350		750
12,75	A/S Vaksdal Mølle	1981/98			7 000			7 000

Pkt.	Lånets navn	Ar	Pålydende beløp i tusen kroner					I alt	
			1. fondsstyre	2. fondsstyre	3. fondsstyre	4. fondsstyre	5. fondsstyre		
12,75	A/S Vinmonopolet	1981/98	I	4 000	375	15 000	1 650	85	21 110
6,50	A/S Ardal og Sunndal Verk	1973/90				360	410		770
7,50	A/S Ardal og Sunndal Verk	1976/93				7 040			7 040
7,50	A/S Ardal og Sunndal Verk	1977/94				5 710			5 710
12,75	A/S Ardal og Sunndal Verk	1981/98				20 000			20 000
13,75	Ardal og Sunndal Verk A/S	1982/99	I			11 280			11 280
8,50	Buskerud Industriselskap A/S	1979/96				500			500
10,50	Buskerud Industriselskap A/S	1980/97				500			500
2,75	Holmenkollbanen	1949/89		I					I
8,50	A/S Lofotbroene	1979/96							
10,50	A/S Lofotbroene	1980/97							
6,50	A/S Akers Mek. Verksted	1972/87		980	200	950		1 450	1 450
7,50	A/S Akers Mek. Verksted	1976/93				6 310			6 310
5,75	A/S Alnor Aluminium Norway	1968/87				1 330			1 330
5,75	A/S Alnor Aluminium Norway	1969/87	I			2 390			2 390
6,50	A/S Alnor Aluminium Norway	1970/87				1 255			1 255
6,50	A/S Alnor Aluminium Norway	1972/89				1 040			1 040
6,50	A/S Alnor Aluminium Norway	1973/90				502			502
11,50	I/S Aluminiumsprofiler	1981/98		3 500					3 500
7,50	Ankerløkken Verft Florø A/S	1975/92				2 820			2 820
7,50	A/S Apothek. Lab. for Specialpræp.	1975/93		3 500					3 500
13,00	A/S Apothek. Lab. for Specialpræp.	1981/98		700					700
5,75	A/S Askim Gummivarefabrik	1968/85		958					958
6,50	A/S Askim Gummivarefabrik	1970/87		903					903
6,50	A/S Bergens Mekaniske Verksteder	1973/93							
7,50	A/S Bergens og Drægri Prod. — Lærdal	1976/93				1 610			1 610
7,50	Bjølsen Valsemølle A/S	1976/93		1 450		2 400			2 400
5,75	Borregaard A/S	1969/87		2 050					1 450
6,50	Borregaard A/S	1970/88		1 740					2 050
7,50	Borregaard A/S	1975/93		2 060					1 740
7,50	Borregaard A/S	1975/92	II	1 390					2 060
7,50	Borregaard A/S	1976/93	II		2 210				1 390
11,50	Borregaard A/S	1981/98		7 500					2 210
10,50	Bratsberg Teglværk A/S	1980/97	I		3 000				7 500
5,75	A/S Christiania Portland Cementfabrik	1965/85							3 000
6,50	De Sammensluttede Bryggerier A/S	1972/89		120					36
10,75	Det Norske Veritas	1980/97	I	2 000					120
7,50	Drammen Slip & Verksted	1977/94	I		1 660				2 000

Pst.	Lånets navn	År	Pålydende beløp i tusen kroner					I alt
			1. fondsstyre	2. fondsstyre	3. fondsstyre	4. fondsstyre	5. fondsstyre	
6,50	Dyno Industrier A/S	1973/90	420	480				900
7,50	Dyno Industrier A/S	1976/93	2 127	675				2 802
7,50	Dyno Industrier A/S	1977/94	1 300	1 675				2 975
11,25	Dyno Industrier A/S	1981/91	2 500	2 500				5 000
12,00	Electrolux Industrier A/S	1981/98	4 436					4 436
7,50	A/S Elektrisk Bureau	1975/93	380	370				750
8,50	A/S Elektrisk Bureau	1977/94	670		1 440			2 110
13,25	A/S Elektrisk Bureau	1982/85			5 000			5 000
5,75	Elektrokemisk A/S	1968/86					660	660
6,50	Elkem A/S	1970/88					520	520
10,75	Elkem A/S	1980/90	800	1 400	1 800			4 000
6,50	Elkem-Spigerverket A/S	1972/90					1 020	1 020
6,25	Elkem-Spigerverket A/S	1973/91					1 090	1 090
6,50	Elkem-Spigerverket A/S	1973/90	610		1 160			1 770
7,50	Elkem-Spigerverket A/S	1974/91	260		290			550
7,50	Elkem-Spigerverket A/S	1974/92		1 970				1 970
7,50	Elkem-Spigerverket A/S	1975/93		1 420				1 420
6,50	Elkem Aluminium A/S	1971/89		990				990
6,50	Elkem Aluminium A/S	1972/90		460				460
6,50	Elkem Aluminium A/S	1973/91		2 200				2 200
6,50	W. C. Fabritius & Sønner A/S	1971/86	260					260
10,75	W. C. Fabritius & Sønner A/S	1980/97	3 400					3 400
7,50	Felleskjøpet	1975/92	1 440	520				1 960
13,50	Felleskjøpet Oslo	1982/99		2 000	3 500			2 000
11,50	Felleskjøpet Rogaland Agder	1981/98					1 490	3 500
6,50	Follidal Verk A/S	1974/91						930
7,50	A/S Follum Fabrikker	1975/92		930				1 130
7,50	A/S Follum Fabrikker	1976/93		1 130				990
7,50	A/S Framnæs Mek. Verksted	1975/92		990				990
11,50	B. Friele & Sønner A/S	1981/98			3 500			3 500
12,25	Geophysical Company	1981/89	10 000					10 000
6,50	Grong Gruber A/S	1970/88	730			962		1 692
6,50	Grong Gruber A/S	1971/89				1 390		1 390
7,50	A/S Hafslund	1976/93	1 530					1 530
7,50	A/S Hafslund	1977/94	4 010					4 010
10,75	A/S Hafslund	1980/97	11 000					11 000
6,50	A/S Hansa Bryggeri	1972/87			1 300			1 300
7,50	A/L Hedmark og Opland Slakterier	1976/93	4 875					4 875

Pst.	Lånets navn	År	Pålydende beløp i tusen kroner					I alt
			1. fondsstyre	2. fondsstyre	3. fondsstyre	4. fondsstyre	5. fondsstyre	
13,00	A/L Hedmark og Oppland Slakterier	1981/97	I	1 000				1 000
6,50	A/S Helly-Hansen-Renolit	1973/91		1 369				1 369
6,50	A/S Herøy Bruselskap	1971/87			600			600
7,50	A/S Herøy Bruselskap	1976/92			3 140			3 140
8,50	A/S Ila og Lilleby Smelteverker	1977/94			3 650			3 650
10,75	Jordan A/S	1980/97	I	2 000				2 000
7,50	Kaldnes-Mek. Verksted A/S	1976/93		1 140				1 140
6,50	Kristiansands Mek. Verksted A/S	1974/91		860				860
7,50	A/S Kvalsundbrua	1974/89				1 410		1 410
5,75	Kværner Industrier A/S	1969/89		1 400				1 400
6,50	Kværner Industrier A/S	1970/87			620			620
7,50	Mathiesen-Eidsvold Værk	1975/92		720				720
8,50	Chr. Michelsens Institutt	1978/95			1 840			1 840
7,50	A/S Moss Glasværk	1975/92		2 061				2 061
6,50	Sverre Munck A/S	1969/87			1 680			1 680
7,50	Mustad Industrier A/S	1975/92		1 440				1 440
12,00	Mustad Industrier A/S	1981/98	I	3 500				3 500
10,50	Myrens Verksted A/S	1980/97		2 000				2 000
6,50	Nobø Fabrikker A/S	1973/90				1 130		1 130
10,75	Nodest Industrier A/S	1980/97	I	3 500	2 000			5 500
10,75	Nora Industrier A/S	1980/97	I					3 500
5,75	A/S Norcem	1968/88		2 470				2 470
10,75	A/S Norcem	1980/97	I	2 000				4 000
10,75	Sameiet Norconsults Hus Kjørbo	1980/95	I	3 500		1 000		4 500
5,75	Nordenfjelske Treforedling A/S	1966/86		510				510
5,75	Nordenfjelske Treforedling A/S	1968/88			750			750
5,75	Nordenfjelske Treforedling A/S	1969/89				2 980		2 980
6,50	Nordenfjelske Treforedling A/S	1970/88				1 550		1 550
6,50	Norema A/S	1971/88		400				400
12,00	Norema A/S	1981/98		1 500				1 500
13,75	Norema A/S	1982/97		4 000				4 000
7,50	Norgas A/S	1976/93		1 080				1 080
7,50	Norges Kooperative Landsforening	1974/92				800		800
7,50	Norges Kooperative Landsforening	1976/93				3 500		3 500
7,50	Norges Varemesse	1977/94		1 650				1 650
8,50	Norges Automobil Forbund	1978/95		975				975
10,50	Norges Automobil Forbund	1979/96	I	1 000				1 000
13,00	Norges Automobil Forbund	1981/98		500				2 690

Pst.	Lånets navn	År	Pålydende beløp i tusen kroner					I alt
			1. fondsstyre	2. fondsstyre	3. fondsstyre	4. fondsstyre	5. fondsstyre	
11,75	NSFI/SINTEF	1981/98				3 000	3 000	
7,50	A/S Norlett	1976/93	3 960				3 960	
7,50	A/S Norsk Kabelfabrik	1977/94		1 310			1 310	
7,50	A/S Norsk Leca	1975/92	1 257			580	1 837	
6,50	Norsk Teknisk Porselein A/S	1970/88	610				610	
8,50	Norsk Teknisk Porselein A/S	1979/96	1 500				1 500	
10,50	A/S Norske Esso	1980/90		6 000			6 000	
7,50	Norske Skogindustrier A/S	1976/93				2 930	2 930	
10,75	Norske Skogindustrier A/S	1980/97				10 578	10 578	
11,50	Norske Skogindustrier A/S	1981/98				12 000	12 000	
7,50	Norzink A/S	1977/94			4 270		4 270	
10,75	Norzink A/S	1980/97			2 000		2 000	
7,50	Nyegaard & Co. A/S	1976/93	800				800	
6,50	Orkla Grube-Aktiebolag	1974/91				1 780	1 780	
10,50	Orkla Industrier A/S	1980/97				2 500	2 500	
12,75	A/S Oslo Havnelager	1981/96	14 972				14 972	
13,00	Oslo Samvirkeklag	1981/98	1 400				1 400	
6,50	M. Peterson & Søn A/S	1972/89	1 872				1 872	
6,25	M. Peterson & Søn A/S	1973/90	2 814				2 814	
7,50	M. Peterson & Søn A/S	1976/93	4 075				4 075	
7,50	Rafinor A/S & Co.	1976/92			2 820		2 820	
7,50	Rafinor A/S & Co.	1977/93			3 150		3 150	
13,75	Realia A/S	1982/99			5 000		5 000	
6,50	A/S Ranheim Papirfabrik	1971/88				391	391	
11,50	Rieber & Søn A/S	1981/98			4 000		4 000	
5,75	Rogaland Fellessalg	1969/86			1 070		1 070	
8,50	Stiftelsen Rogaland Studiesenter	1979/95			2 000		2 000	
7,50	Saga Petrokjemi A/S & Co.	1977/94		1 730			1 730	
9,00	Saga Petrokjemi A/S & Co.	1979/96		2 375			2 375	
10,50	Saga Petrokjemi A/S	1980/97		2 000			2 000	
10,75	Samvirkegården A/S	1980/97				5 000	5 000	
6,50	Sande Paper Mill. A/S	1974/92		900			900	
6,25	Sarpsborg Papp A/S	1969/86	1 120				1 120	
5,75	Saugbrugsforeningen	1966/84	129				129	
5,75	Saugbrugsforeningen	1968/86	2 070				2 070	
6,50	Saugbrugsforeningen	1970/88	1 165				1 165	
7,50	Saugbrugsforeningen	1976/93	2 310				2 310	
6,50	Siporex-Ytong A/S	1972/87		840			840	

Pst.	Lånets navn	År	Pålydende beløp i tusen kroner					I alt
			1. fondsstyre	2. fondsstyre	3. fondsstyre	4. fondsstyre	5. fondsstyre	
5,50	A/S Sotrabraua	1968/83	130		130			260
6,50	A/S Sotrabraua	1970/85			580			580
6,50	Standard Telefon og Kabelfabr. A/S	1972/90		130				130
11,25	Standard Telefon og Kabelfabr. A/S	1981/91	5 826					5 826
6,75	Stvgr. Staal A/S og A/S Ryfy. Kr.anl.	1971/88			470			470
7,50	Stvgr. Staal A/S og A/S Ryfy. Kr.anl.	1975/92			2 060			2 060
7,50	A/S Svelvik Papirfabrik	1975/92		1 010				1 010
5,75	Sør-Norge Aluminium A/S	1968/86		80				80
12,50	Tandbergs Radiofabrikk A/S	1973/91	1 120					1 120
8,50	Tandbergs Radiofabrikk A/S	1974/92	1 240					1 240
6,50	Thune-Eureka A/S	1973/89		620				620
7,50	Thune-Eureka A/S	1974/90		638				638
7,50	Thune-Eureka A/S	1975/91		1 110				1 110
5,75	Tinfos Jernv. A/S, Tinfos Papirfab.	1969/86		740				740
6,50	Tinfos Jernv. A/S, Tinfos Papirfab.	1971/88		400				400
6,50	Tinfos Jernv. A/S, Tinfos Papirfab.	1973/91		610				610
6,50	Tinfos Jernv. A/S, Tinfos Papirfab.	1974/92		1 660				1 660
11,50	Tinfos Jernverk A/S	1981/98		3 290				3 290
6,50	Titan Co. A/S	1970/88	380					380
5,75	Titania A/S	1968/86			360			360
10,75	Tofte Cellulosefabrikk A/S & Co.	1980/97		5 000				5 000
11,50	Tofte Cellulosefabrikk A/S & Co.	1981/98		14 000				14 000
8,50	Travenol Laboratorier A/S	1977/94	4 300					4 300
6,50	Treschow-Fritzøe	1970/88		740				740
7,50	Treschow-Fritzøe	1976/93		1 850				1 850
6,50	Troms Trefordeling A/S	1972/89	140					140
11,75	A/S Trønder Data	1981/06					5 000	5 000
7,50	A/S Union (Union Co.)	1977/94		6 920				6 920
8,50	A/S Union (Union Co.)	1977/94		3 450				3 450
7,50	A/S Veritas-Huset	1976/93	820					820
6,50	Vesterålsbruene A/S	1973/88					1 870	1 870
7,50	Vesterålsbruene A/S	1974/91					2 170	2 170
7,50	Vesterålsbruene A/S	1975/91					3 460	3 460
7,50	Vesterålsbruene A/S	1976/93					340	340
6,50	Viking-Askim A/S	1972/89					1 580	1 580
7,50	Viking-Askim A/S	1974/91					1 200	1 200
12,00	Viking Askim A/S	1981/98					3 500	3 500
10,50	Voivo Norge A/S	1980/96	2 000					2 000

Pst.	Lånets navn	År	Pålydende beløp i tusen kroner					I alt
			1. fondsstyre	2. fondsstyre	3. fondsstyre	4. fondsstyre	5. fondsstyre	
6,50	Jonas Øglænd A/S	1971/88			1 250			1 250
10,75	Jonas Øglænd A/S	1980/97	I		5 000			5 000
7,50	Østlandske Fryserier A/S	1974/91		1 310				1 310
	Pålydende beløp		241 994	191 655	157 042	98 675	53 352	742 718
	Bokført beløp		240 890	191 094	156 537	98 309	53 301	740 131
	Kraftverk og elektrisitetsformål							
5,50	Røidal-Suldal Kraft A/S	1963/83		27	40	12	1	112
5,50	Røidal-Suldal Kraft A/S	1964/84		35	29	1	6	80
5,50	Røidal-Suldal Kraft A/S	1968/83		73	26	6	11	181
7,50	A/S Sydvaranger (Melkefoss Kraft.)	1976/93					5 917	5 917
6,25	Akershus Fylke	1973/91		2 450				2 450
7,25	Akershus Fylke	1974/92		2 480				2 480
7,50	Akershus Fylke	1975/93		2 190				2 190
7,50	Akershus Fylke	1975/93	II	2 200				2 200
7,50	Akershus Fylke	1976/94		1 580				1 580
7,50	Akershus Fylke	1976/94	II	4 050				4 050
7,50	Akershus Fylke	1977/95	I	2 820				2 820
12,50	Akershus Fylke	1981/04		4 000				4 000
13,50	Akershus Fylke	1982/05		7 000				7 000
13,50	Arendal Komm. Elektrisitetsverk	1982/05		3 650				3 650
5,50	Asker og Bærum Kraftselskap	1964/84		325	195	95	110	850
5,50	Asker og Bærum Kraftselskap	1965/85		27	18	21		103
5,50	Asker og Bærum Kraftselskap	1966/83	I	18	10	10	5	44
5,50	Asker og Bærum Kraftselskap	1968/85		520				520
6,75	Asker og Bærum Kraftselskap	1976/83		260				260
7,00	Asker og Bærum Kraftselskap	1976/84		550				550
5,50	Aust-Agder Kraftverk	1964/84		38	41	36	31	176
5,50	Aust-Agder Kraftverk	1968/85						550
5,50	Aust-Agder Kraftverk	1969/86		600				600
5,50	Aust-Agder Kraftverk	1969/86	II	500				500
6,50	Aust-Agder Kraftverk	1970/87		600				600
7,50	Aust-Agder Kraftverk	1975/92		980				980
7,50	Aust-Agder Kraftverk	1975/92	II	1 370				1 370
7,50	Aust-Agder Kraftverk	1976/93		990				990
12,50	Aust-Agder Kraftverk	1981/04		2 500				2 500
13,50	Aust-Agder Kraftverk	1982/05	I	3 500				3 500

Pst.	Lånets navn	År	Pålydende beløp i tusen kroner					I alt
			1. fondsstyre	2. fondsstyre	3. fondsstyre	4. fondsstyre	5. fondsstyre	
10,50	Bergen Lysverker	1980/97			6 000			6 000
11,375	Bergen Lysverker	1981/98			5 000			5 000
12,75	Bergen Lysverker	1981/98			7 000			7 000
13,50	Bergen Lysverker	1982/98			5 000			5 000
6,50	Bergenshalvøens Komm. Kraftselskap	1969/90	II		1 025			1 025
6,50	Bergenshalvøens Komm. Kraftselskap	1971/88	II		880			880
6,50	Bergenshalvøens Komm. Kraftselskap	1972/89			550			550
6,50	Bergenshalvøens Komm. Kraftselskap	1973/91	III		1 975			1 975
6,50	Bergenshalvøens Komm. Kraftselskap	1973/91	V		540			540
7,50	Bergenshalvøens Komm. Kraftselskap	1974/92	I		1 300			1 300
7,50	Bergenshalvøens Komm. Kraftselskap	1974/92	II		3 100			3 100
7,50	Bergenshalvøens Komm. Kraftselskap	1974/92	III		2 025			2 025
7,50	Bergenshalvøens Komm. Kraftselskap	1975/93			3 275			3 275
7,50	Bergenshalvøens Komm. Kraftselskap	1975/93	IV		2 925			2 925
10,375	Bergenshalvøens Komm. Kraftselskap	1980/97			20 000			20 000
11,25	Bergenshalvøens Komm. Kraftselskap	1981/98			15 000			15 000
13,50	Bergenshalvøens Komm. Kraftselskap	1982/05			6 000			6 000
13,50	Bergenshalvøens Komm. Kraftselskap	1982/05	II		3 000			3 000
5,50	Buskerud Fylke	1968/88				900		900
6,50	Buskerud Fylke	1970/90				603		603
6,50	Buskerud Fylke	1973/90				1 010		1 010
6,50	Buskerud Fylke	1974/91				330		330
7,50	Buskerud Fylke	1974/91	II			440		440
7,50	Buskerud Fylke	1975/92				1 270		1 270
7,50	Buskerud Fylke	1975/92	II			1 180		1 180
7,50	Buskerud Fylke	1976/94				1 650		1 650
7,50	Buskerud Fylke	1977/95	I			800		800
12,50	Buskerud Fylkeskommune	1981/04				10 000		10 000
6,50	Driva Kraftverk	1969/89					1 770	1 770
6,50	Driva Kraftverk	1970/90	I				1 220	1 220
6,50	Driva Kraftverk	1971/91	I	930			1 950	2 150
6,50	Driva Kraftverk	1971/88	II				460	1 950
6,50	Driva Kraftverk	1971/92	III				600	460
6,50	Driva Kraftverk	1971/90	IV				550	600
6,50	Driva Kraftverk	1972/92					2 140	550
6,50	Driva Kraftverk	1972/92	II				4 440	2 140
6,50	Driva Kraftverk	1973/94					1 520	4 440
6,50	Driva Kraftverk	1973/94	II				1 230	1 520

Pst.	Länets namn	År	Pålydande beløp i tusen kroner					I alt
			1. fondsstyre	2. fondsstyre	3. fondsstyre	4. fondsstyre	5. fondsstyre	
6,50	Elverum Kommune	1971/91	1 130					1 130
6,50	Elverum Kommune	1972/89	520					520
6,50	Finnmark Fylke	1971/88					750	750
6,50	Finnmark Fylke	1973/93					490	490
13,50	Finnmark Kraftforsyning	1982/05					8 000	8 000
5,50	Hamar, Vang, Furnes Komm. Kr.selsk.	1968/86	910					910
5,50	Hamar, Vang, Furnes Komm. Kr.selsk.	1969/87	1 440					1 440
6,50	Hamar, Vang, Furnes Komm. Kr.selsk.	1970/88	1 306					1 306
6,50	Hedmark Fylke	1973/90	250					250
6,50	Hedmark Fylke	1974/91	620					620
7,50	Hedmark Fylke	1975/92	350					350
7,50	Hedmark Fylke	1975/92	1 010					1 010
7,50	Hedmark Fylke	1976/93	590					590
7,50	Hedmark Fylke	1976/93	4 050					4 050
7,50	Hedmark Fylke	1977/94	2 915					2 915
12,50	Hedmark Fylkeskommune	1981/04	10 000					10 000
13,50	Hedmark Fylkeskommune	1982/99	4 000	40	30	30		4 000
5,50	Midt-Helgeland Kraftlag A/L	1961/85	70					70
5,50	Midt-Helgeland Kraftlag A/L	1963/85					20	20
6,50	Helgeland Kraftlag A/L	1971/90						
6,50	Helgeland Kraftlag A/L	1972/91						
6,50	Helgeland Kraftlag A/L	1973/92						
6,50	Helgeland Kraftlag A/L	1973/92						
10,50	Kraftverkene i Orkla	1980/97	10 265					10 265
10,75	Kraftverkene i Orkla	1980/98	6 000					6 000
11,50	Kraftverkene i Orkla	1981/04	4 500					4 500
12,50	Kraftverkene i Orkla	1981/04	6 000					6 000
12,75	Kraftverkene i Orkla	1981/04	5 000					5 000
12,50	Kraftverkene i Orkla	1981/04	4 000					4 000
13,50	Kraftverkene i Orkla	1982/05	3 000					3 000
13,50	Kraftverkene i Orkla	1982/05	3 000					3 000
13,50	Kraftverkene i Orkla	1982/06	3 000					3 000
13,50	Kraftverkene i Orkla	1982/06	3 000					3 000
7,50	Kristiansand El.verk	1974/92		2 000				2 000
13,50	Kristiansand El.verk	1982/99		5 000				5 000
7,50	A/S Kvænangen Kraftverk	1975/92						350
7,50	A/S Kvænangen Kraftverk	1976/93						520
7,50	A/S Kvænangen Kraftverk	1976/93						3 150

<i>Pst.</i>	<i>Lånets navn</i>	<i>År</i>	<i>1. fondsstyre</i>	<i>2. fondsstyre</i>	<i>3. fondsstyre</i>	<i>4. fondsstyre</i>	<i>5. fondsstyre</i>	<i>I alt</i>
5,50	Lyse Kraftverk	1969/86			980			980
6,50	Lyse Kraftverk	1973/91			540			540
7,50	Lyse Kraftverk	1974/92			790			790
7,50	Lyse Kraftverk	1975/93			770			770
12,50	Lyse Kraftverk	1981/06			5 000			5 000
12,75	Lyse Kraftverk	1981/06	I				7 700	7 700
13,50	Lyse Kraftverk	1982/05	II				3 000	3 000
12,50	Mesna Kraftselskap	1981/04	I	7 000				7 000
13,50	Mesna Kraftselskap	1982/05	I	2 800				2 800
13,50	Midt-Gudbrandsdal El.verk	1982/05	I	1 400				1 400
10,50	Nord-Salten Kraftlag A/L	1980/97	I				3 000	3 000
11,50	Nord-Salten Kraftlag A/L	1981/04	I				10 000	10 000
13,50	Nord-Salten Kraftlag A/L	1982/05	I				9 995	9 995
5,50	Nord-Trøndelag Fylke	1968/86				655		655
5,50	Nord-Trøndelag Fylke	1969/87				1 040		1 040
5,50	Nord-Trøndelag Fylke	1969/87	II	460		560		1 020
6,50	Nord-Trøndelag Fylke	1970/91				1 000		1 000
7,50	Nord-Trøndelag Fylke	1974/92				730		730
7,50	Nord-Trøndelag Fylke	1975/93				4 540		4 540
7,50	Nord-Trøndelag Fylke	1975/93	II			1 480		1 480
7,50	Nord-Trøndelag Fylke	1976/94				2 860		2 860
13,50	Nord-Trøndelag Fylke	1982/05	I			9 820		9 820
13,50	Nord-Trøndelag Fylkeskommune	1982/99	II			12 350		12 350
10,50	A/S Nordkraft	1980/97					9 000	9 000
10,75	A/S Nordkraft	1980/97	II				2 500	2 500
11,50	A/S Nordkraft	1981/04					5 000	5 000
12,50	A/S Nordkraft	1981/04	II				4 000	4 000
12,75	A/S Nordkraft	1981/04	I				1 000	1 000
13,50	A/S Nordkraft	1982/05					19 935	19 935
5,50	Oppland Fylke	1965/84		320				320
6,50	Oppland Fylke	1971/91		1 480				1 480
6,50	Oppland Fylke	1972/89		527				527
7,50	Oppland Fylke	1976/93		370				370
12,50	Oppland Fylkes E.verk	1981/06		3 500				3 500
13,50	Oppland Fylkeskommune	1982/05		2 500				2 500
5,50	Kraftlaget Opplandskraft	1964/84		11	5			21
5,50	Kraftlaget Opplandskraft	1968/86		3 827	455			5 345
5,50	Kraftlaget Opplandskraft	1969/87		3 900		281	344	3 900

Prt.	Lånets navn	År	Pålydende beløp i tusen kroner					I alt
			1. fondsstyre	2. fondsstyre	3. fondsstyre	4. fondsstyre	5. fondsstyre	
6,50	Kraftlaget Opplandskraft	1970/90	2 532					2 532
6,50	Kraftlaget Opplandskraft	1971/89	2 480					2 480
5,50	Oslo Kommune	1963/83	86		16		22	184
7,50	Oslo Kommune	1974/91	1 660	24	900			2 560
7,50	Oslo Kommune	1976/94	3 670					3 670
13,50	Otraverkene	1982/07		9 500	10 000			19 500
5,50	Ramfoss Kraftlag	1968/86		640				640
7,50	Ringerike Kommune	1975/92		540				540
7,50	Ringerike Kommune	1976/93		350				350
7,50	Ringerike Kommune	1976/93		760				760
7,50	A/S Salten Kraftsamband	1976/93					12 600	12 600
7,50	A/S Salten Kraftsamband	1977/93					7 050	7 050
13,50	A/S Salten Kraftsamband	1982/05					14 970	14 970
13,50	A/S Salten Kraftsamband	1982/05					6 500	6 500
7,50	Samkjøringen av kraftverkene i Norge	1974/93	1 740					1 740
7,50	Samkjøringen av kraftverkene i Norge	1975/92	2 360					2 360
5,50	Sira-Kvina Kraftselskap	1968/86	690		1 244		204	4 552
6,50	Sira-Kvina Kraftselskap	1972/92		303	297			600
6,50	Sira-Kvina Kraftselskap	1974/92		2 010	2 050			4 060
7,50	Sira-Kvina Kraftselskap	1975/93		940	970			1 910
12,50	Sira-Kvina Kraftselskap	1981/04		10 000	5 000			15 000
13,50	Sira-Kvina Kraftselskap	1982/05		2 000				2 000
5,50	Skienfjordens Komm. Kraftselskap	1968/85		1 330				1 330
5,50	Skienfjordens Komm. Kraftselskap	1969/86		740				740
5,50	Skienfjordens Komm. Kraftselskap	1969/86		1 150				1 150
6,50	Skienfjordens Komm. Kraftselskap	1970/89		2 260				2 260
6,50	Skienfjordens Komm. Kraftselskap	1971/88		1 810				1 810
7,50	Skienfjordens Komm. Kraftselskap	1974/91		1 170				1 170
7,50	Skienfjordens Komm. Kraftselskap	1975/92		710				710
7,50	Skienfjordens Komm. Kraftselskap	1976/93		800				800
12,75	Skienfjordens Komm. Kraftselskap	1981/98		5 000				5 000
10,75	I/S Skollenborg Kraft	1980/97		4 000				4 000
13,50	I/S Skollenborg Kraft	1982/05		2 500				2 500
5,50	Sogn og Fjordane Fylke	1968/83			280			280
5,50	Sogn og Fjordane Fylke	1969/84			304			304
6,50	Sogn og Fjordane Fylke	1970/85			1 070			1 070
6,50	Sogn og Fjordane Fylke	1971/86			541			541
6,50	Sogn og Fjordane Fylke	1972/87		79	360			439

Pst.	Lånets navn	År	Pålydende beløp i tusen kroner					I alt
			1. fondsstyre	2. fondsstyre	3. fondsstyre	4. fondsstyre	5. fondsstyre	
6,50	Troms Fylkeskommune	1970/91	I					2 860
6,50	Troms Fylkeskommune	1970/91	III					840
6,50	Troms Fylkeskommune	1970/91	IV					920
6,50	Troms Fylkeskommune	1970/89	V					570
6,50	Troms Fylkeskommune	1971/92	I					870
6,50	Troms Fylkeskommune	1971/90	II					680
6,50	Troms Kraftforsyning	1972/92						820
7,50	Troms Kraftforsyning	1974/91						970
7,50	Troms Kraftforsyning	1975/92						2 540
7,50	Troms Kraftforsyning	1976/93						1 530
7,50	Troms Kraftforsyning	1976/93	II					1 240
7,50	Troms Kraftforsyning	1976/93	III					1 180
7,50	Troms Kraftforsyning	1967/93	IV					2 950
7,50	Troms Kraftforsyning	1977/94	I					8 325
7,50	Troms Kraftforsyning	1977/94	II					12 075
10,75	Troms Kraftforsyning	1980/97						1 000
12,75	Troms Kraftforsyning	1981/04	I		2 500			2 500
13,50	Troms Kraftforsyning	1982/99						5 000
7,50	Tr.heim Kommune og Tr.heim E.verk	1974/92			10 320			10 320
5,50	L/L Tussa Kraft	1963/83		183				183
5,50	L/L Tussa Kraft	1964/84		350				350
6,50	L/L Tussa Kraft	1974/90		1 050				1 050
7,50	L/L Tussa Kraft	1975/92		1 359				1 359
7,50	L/L Tussa Kraft	1976/92		750				750
13,50	I/S Ustekveikja Kraftverk	1982/02	II		10 000			10 000
13,50	I/S Ustekveikja Kraftverk	1982/02		3 000				3 000
5,50	Vest-Agder Fylke	1961/84		16	26	12	11	102
5,50	Vest-Agder Fylke	1964/84		57	44	30	18	247
5,50	Vest-Agder E.verk	1965/85		55	55	50	40	275
5,50	Vest-Agder E.verk	1969/84		590				590
6,50	Vest-Agder E.verk	1972/89		1 110				1 110
7,50	Vest-Agder E.verk	1974/91		1 160				1 160
7,50	Vest-Agder E.verk	1975/92		490				490
11,50	Vest-Agder Fylke	1981/04		4 000				4 000
13,50	Vest-Agder E.verk	1982/05		5 500				5 500
6,50	Vestfold Kraftselskap	1971/88		1 550				1 550
6,50	Vestfold Kraftselskap	1972/89		1 010				1 010
6,50	Østfold Fylke	1971/88		233	200			433

Pkt.	Lånets navn	Ar	Pålydende beløp i tusen kroner					I alt
			1. fondsstyre	2. fondsstyre	3. fondsstyre	4. fondsstyre	5. fondsstyre	
6,50	Østfold Fylke	1972/89	820		430			1 250
6,50	Østfold Fylke	1974/91	1 240		610			1 850
7,50	Østfold Fylke	1974/91	450	II	185			635
7,50	Østfold Fylke	1974/91	890	III	450			1 340
7,50	Østfold Fylke	1975/92	560		330			890
5,50	I/S Øvre Otra	1963/83	77		366	19	18	517
5,50	I/S Øvre Otra	1964/84	2		2			14
7,50	I/S Øvre Otra	1974/92			1 330			1 330
7,50	I/S Øvre Otra	1974/92		II	2 775			2 775
7,50	I/S Øvre Otra	1975/92		II	6 375			6 375
10,75	I/S Øvre Otra	1980/97			15 000			15 000
11,50	I/S Øvre Otra	1981/04			20 000			20 000
12,75	I/S Øvre Otra	1981/04		I	10 000			10 000
13,50	I/S Øvre Otra	1982/05		I	10 000			10 000
13,50	I/S Øvre Otra	1982/05		II	3 000			3 000
13,50	I/S Øvre Otra	1982/07			4 000			4 000
7,50	Abjørakraft, Kolsvik Kraftverk	1976/94				650	700	1 350
7,50	Abjørakraft, Kolsvik Kraftverk	1976/94		II		850	850	1 700
7,50	Abjørakraft, Kolsvik Kraftverk	1976/94		III		2 700	2 550	5 250
7,50	Abjørakraft, Kolsvik Kraftverk	1976/94		IV		2 550	2 750	5 300
6,50	A/S Arendals Fossekompani	1973/91			550			550
7,50	A/S Arendals Fossekompani	1974/92			710			710
7,50	Borregaard A/S	1976/93	1 480					1 480
13,50	A/S Eidefoss	1982/97	4 000	I				4 000
7,50	A/S Hafslund	1974/92	1 820					1 820
7,50	A/S Hafslund	1975/92	1 390					1 390
7,50	A/S Hafslund	1976/93	1 860					1 860
7,50	I/S Hofsfos Kraftverk	1975/92			1 110			1 110
7,50	I/S Hofsfos Kraftverk	1976/93			3 040			3 040
13,50	Kykkelsrud	1982/07	24 000					24 000
11,75	Rena Kraftselskap A/S	1981/98	3 000	I				3 000
7,50	Varanger Kraftlag A/L	1976/93					1 620	1 620
	Pålydende beløp		192 704		168 245	220 416	201 336	981 838
	Bokført beløp		192 094		168 008	219 860	201 017	979 735

Pst.	Lånets navn	År	Pålydende beløp i tusen kroner					I alt
			1. fondsstyre	2. fondsstyre	3. fondsstyre	4. fondsstyre	5. fondsstyre	
	Kommuner og fylker							
6,50	Akershus Fylke	1970/87	540					540
6,50	Akershus Fylke	1971/88	620					620
7,50	Akershus Fylke	1974/91	1 290					1 290
10,75	Akershus Fylke	1980/98	2 000					2 000
7,50	Alstahaug Kommune	1976/93					1 950	1 950
6,50	Arendalsreg. Interkomm. Vannverk	1970/89		840				840
6,50	Arendalsreg. Interkomm. Vannverk	1971/90		530				530
6,50	Arna Kommune	1970/87			360			360
6,50	Arna Kommune	1971/88			520			520
5,50	Asker Kommune	1968/85	350	12	1	1	7	371
5,50	Asker Kommune	1969/86	590					590
6,50	Asker Kommune	1970/87	724					724
6,50	Asker Kommune	1971/88	650					650
6,50	Asker Kommune	1973/90	600					600
7,00	Asker Kommune	1976/84	460					460
6,50	Askøy Kommune	1970/87			685			685
7,50	Bamble Kommune	1975/92	1 710					1 710
7,50	Bamble Kommune	1976/93	530					530
7,50	Bamble Kommune	1976/93	550					550
5,50	Bergen Kommune	1969/87			1 100			1 100
6,50	Bergen Kommune	1970/85			390			390
6,50	Bergen Kommune	1971/86			210			210
7,50	Bergen Kommune	1974/92			1 330			1 330
6,50	Bodø Kommune	1973/90					930	930
7,50	Bodø Kommune	1974/91					1 810	1 810
7,50	Bodø Kommune	1975/92					360	360
7,50	Bodø Kommune	1976/93					4 240	4 240
5,50	Bærum Kommune	1965/83	80			50		265
5,50	Bærum Kommune	1968/85	580					580
5,50	Bærum Kommune	1969/86	750					750
6,50	Bærum Kommune	1970/87	690					690
6,50	Bærum Kommune	1972/89	250					250
7,00	Bærum Kommune	1976/84	470					470
6,25	Drammen Kommune	1971/85		270				270
7,50	Drammen Kommune	1974/91		280				280
7,50	Drammen Kommune	1975/92		330				330
5,50	Fana Kommune	1968/83			220			220

Pst.	Lånets navn	År	Pålydende beløp i tusen kroner					I alt
			1. fondsstyre	2. fondsstyre	3. fondsstyre	4. fondsstyre	5. fondsstyre	
6,50	Fana Kommune	1970/85			480			480
6,50	Fana Kommune	1971/86			610			610
7,50	Flora Kommune	1975/93			1 410			1 410
6,50	Fredrikstad Havnevesen	1971/91	200					200
6,50	Fredrikstad Havnevesen	1971/88	1 340					1 340
7,50	Førde Kommune	1974/91			550			550
7,50	Førde Kommune	1976/93			390			390
5,50	Gjøvik Kommune	1965/83	10		2			23
6,50	Gjøvik Kommune	1970/87	510				4	510
6,50	Glitrevannverket I/S	1972/89		210				210
7,50	Glitrevannverket I/S	1974/91		280				280
7,50	Glitrevannverket I/S	1975/92		520				520
7,50	Glitrevannverket I/S	1976/93		750				750
7,50	Hadsel Kommune	1975/91					1 590	1 590
6,50	Harstad Kommune	1969/89					781	781
6,50	Harstad Kommune	1971/91					790	790
6,50	Harstad Kommune	1972/92					1 500	1 500
7,50	Harstad Kommune	1974/96					1 920	1 920
7,50	Harstad Kommune	1976/94					3 850	3 850
6,50	Haugesund Kommune	1970/91			740			740
6,50	Haugesund Kommune	1971/92			450			450
6,50	Haugesund Kommune	1972/93			1 210			1 210
11,50	Hedmark Fylkeskommune	1981/04	3 500					3 500
7,50	A/S Heimdalsbyen	1976/92					2 350	2 350
7,50	A/S Heimdalsbyen	1977/93					3 600	3 600
7,50	A/L Hedemarken Interk. avløpssamb.	1976/93						1 390
5,50	Hordaland Fylke	1969/84						460
6,50	Hordaland Fylke	1970/87						480
6,50	Hordaland Fylke	1971/88						390
7,50	Hordaland Fylkeskommune	1977/94			1 575			1 575
7,50	Horten og Borre Kommuner	1974/91		920				920
7,50	I. T. A. Int.komm. Selsk. Arend./Gr.stad	1975/92		310				310
6,50	Karmøy Kommune	1971/89						470
5,50	Kongsberg Kommune	1965/83		60				60
6,50	Kragerø Kommune	1971/88		650				650
6,50	Kristiansund Kommune	1973/90					970	970
7,50	Kristiansund Kommune	1974/91					940	940
7,50	Kristiansund Kommune	1975/92					980	980

Fst.	Lånets navn	År	Pålydende beløp i tusen kroner					I alt
			1. fondsstyre	2. fondsstyre	3. fondsstyre	4. fondsstyre	5. fondsstyre	
7,50	Kristiansund Kommune	1976/93				1 850		1 850
5,50	Laksevåg Kommune	1968/83			160			160
6,50	Laksevåg Kommune	1970/85			570			570
6,50	Laksevåg Kommune	1971/86			120			120
7,50	Lenvik Kommune	1976/93					800	800
5,50	Lillehammer Kommune	1966/84	14		6		2	27
7,50	Lillehammer Kommune	1976/93	430					430
6,50	Lør.sk., Ræl., Skedsmo sentr.renseanl.	1970/87	519					519
6,50	Lør.sk., Ræl., Skedsmo sentr.renseanl.	1971/88	360					360
6,50	Lørenskog Kommune	1973/91	1 210					1 210
5,50	Molde Kommune	1967/85	100			38		138
5,50	Molde Kommune	1969/86				630		630
7,50	Molde Kommune	1975/91				1 100		1 100
5,50	Moss og Rygge Kommuner	1967/84	288	127	108	109	104	736
5,50	Moss og Rygge Kommuner	1968/85	430					430
7,50	Moss-Kommune	1976/93	360					360
6,50	A/L Motorveginans	1972/86	149	350				499
7,50	A/L Motorveginans	1974/91		1 150				1 150
7,50	A/L Motorveginans	1975/91		770				770
7,50	A/L Motorveginans	1976/91		1 580				1 580
7,50	A/L Motorveginans	1977/91		425				425
5,50	Møre og Romsdal Fylke	1969/86				870		870
6,50	Møre og Romsdal Fylke	1970/87				676		676
6,50	Møre og Romsdal Fylke	1970/87	557			787		1 344
7,50	Namsos Kommune	1975/92				550		550
5,50	Narvik Kommune	1965/83					129	129
6,50	Narvik Kommune	1970/87					650	650
7,50	Nedre Romerike Vannverk A/L	1975/93	1 400					1 400
7,50	Nedre Romerike Vannverk A/L	1976/94	750					750
13,625	Nedre Romerike Vannverk A/L	1982/07	5 000					5 000
7,50	Nesodden Kommune	1975/92	1 620					1 620
5,50	Nittedal Kommune	1968/86	380					380
6,50	Nittedal Kommune	1971/88	880					880
7,50	Nittedal Kommune	1975/92	1 100					1 100
7,50	Nome Industriselskap A/S	1977/94		1 150				1 150
6,50	Nord-Trøndelag Fylke	1972/89				260		260
7,50	Nordkapp Kommune	1976/93					740	740
6,50	Nordland Fylke	1970/87					860	860

Pst.	Lånets navn	År	Pålydende beløp i tusen kroner					I alt
			1. fondsstyre	2. fondsstyre	3. fondsstyre	4. fondsstyre	5. fondsstyre	
6,50	Nordland Fylke	1971/88					220	220
6,50	Nordre Follo Kloakkverk	1971/89	490					490
5,50	Oppgård Kommune	1965/83	30	20		10		80
5,50	Oppgård Kommune	1967/85	70	35		25		200
6,50	Oppgård Kommune	1971/89	1 230					1 230
6,50	Oppgård Kommune	1973/90	880					880
7,50	Oppgård Kommune	1975/92	1 410					1 410
6,50	Oppland Fylke	1971/88	480					480
5,50	Oslo Kommune	1968/83	960	100	135	60	110	1 365
5,50	Oslo Kommune	1969/84	1 040					1 040
10,25	Oslo Kommune	1980/97	32 000					32 000
12,75	Oslo Kommune	1981/01	25 000					25 000
7,50	Oslo Konserthus A/S	1975/92	3 640					3 640
7,50	Oslo Konserthus	1976/93	3 185					3 185
6,50	Porsgrunn Kommune	1973/90		1 060				1 060
5,50	Rana Kommune	1965/85					530	530
5,50	Rana Kommune	1967/85				260		260
7,50	Rana Kommune	1975/92				400		400
7,50	Rana Kommune	1976/94					3 150	3 150
6,50	Ringerike Kommune	1970/90		850				850
7,50	Røros Kommune	1974/91				590		590
5,50	Sandnes Kommune	1968/83			310			310
6,50	Sandnes Kommune	1970/85			460			460
6,50	Skedsmo Kommune	1970/87	550					550
7,50	Skedsmo Kommune	1974/91	680					680
5,50	Skien Kommune	1967/84	45					45
5,50	Skien Kommune	1969/86		44			27	660
6,50	Skien Kommune	1971/88		540				540
6,50	Skien Kommune	1973/90		1 070				1 070
7,50	Skien Kommune	1975/92		320				320
5,50	Stavanger Kommune	1968/86			520			520
6,50	Stavanger Kommune	1970/88			530			530
7,50	Stavanger Kommune	1975/92			1 120			1 120
6,50	Steinkjer Kommune	1971/88				240		240
7,50	Steinkjer Kommune	1976/93				2 400		2 400
7,50	Stjørdal Kommune	1976/93				1 900		1 900
7,50	Sør-Varanger Kommune	1976/93					3 980	3 980
7,50	Tønsbergfjordens Avløpsutvalg	1974/91		280				280

Pst.	Lånets navn	År	Pålydende beløp i tusen kroner					I alt
			1. fondsstyre	2. fondsstyre	3. fondsstyre	4. fondsstyre	5. fondsstyre	
5,50	Tromsø Kommune	1968/86	560				1 450	2 010
5,50	Tromsø Kommune	1969/86	190				500	690
6,50	Tromsø Kommune	1970/87					630	630
6,50	Tromsø Kommune	1971/88					830	830
6,50	Tromsø Kommune	1971/88					626	626
6,50	Tromsø Kommune	1971/88					460	460
6,50	Tromsø Kommune	1972/89					2 185	2 185
6,50	Tromsø Kommune	1973/90					760	760
7,50	Tromsø Kommune	1974/91					570	570
7,50	Tromsø Kommune	1975/92					2 160	2 160
7,50	Tromsø Kommune	1976/93					4 200	4 200
5,50	Trondheim og Strinda Kommuner.	1961/84	15	5	6		6	32
5,50	Trondheim Kommune	1964/84	126	106	20		62	366
5,50	Trondheim Kommune	1968/86					52	1 020
6,50	Trondheim Kommune	1970/87					660	660
6,50	Trondheim Kommune	1971/88					340	340
6,50	Trondheim Kommune	1972/89					900	900
6,50	Trondheim Kommune	1973/90					1 610	1 610
11,50	Trondheim Kommune	1981/94					2 000	2 000
12,50	Trondheim Kommune	1981/98					5 000	5 000
13,50	Trondheim Kommune	1982/94					5 000	5 000
7,50	Tronstadvann Interkomm. Vannverk	1974/91		490				490
7,50	Tronstadvann Interkomm. Vannverk	1975/92		580				580
7,50	Tronstadvann Interkomm. Vannverk	1976/93		390				390
7,25	Tungenes Ferjeterminal A/S	1977/90				1 510		1 510
8,25	Tungenes Ferjeterminal A/S	1978/91				640		640
8,25	Tungenes Ferjeterminal A/S	1979/92				800		800
7,50	Verdal Kommune	1974/91					620	620
7,50	Verdal Kommune	1975/92				1 350		1 350
7,50	Vågsøy Kommune	1976/93					30	1 970
5,50	Ålesund Kommune	1967/84					380	1 970
6,50	Ålesund Kommune	1969/86					320	120
7,50	Ålesund Kommune	1974/91					380	380
7,50	Ålesund Kommune	1976/93					320	320
8,50	Ålesund Kommune	1978/95					1 540	1 540
5,50	Åsane Kommune	1968/83					1 380	1 380
6,50	Åsane Kommune	1970/85				240		240
6,50	Åsane Kommune	1971/86				420		420
						430		430

Pst.	Lånets navn	År	Pålydende beløp i tusen kroner					I alt
			1. fondsstyre	2. fondsstyre	3. fondsstyre	4. fondsstyre	5. fondsstyre	
7,50	A/S Asane Senter	1976/93			2 500			2 500
	Pålydende beløp		105 722	20 994	26 721	43 224	46 182	242 843
	Bokført beløp		105 549	20 866	26 587	43 144	46 024	242 170
Kredittforeninger og kredittaksjeselskaper								
6,50	Strukturfinans	1970/88	801	552	427	200		1 980
6,50	Strukturfinans	1971/89	511	1 041	250			1 802
6,50	Strukturfinans	1971/89		400	500			900
6,50	Strukturfinans	1972/90	450	825	500	125		1 900
6,50	Strukturfinans	1972/90	616	240	275			1 131
6,50	Strukturfinans	1973/91	670	485	360	205		1 720
6,50	Strukturfinans	1973/91	675	350	400	350		1 775
6,50	Strukturfinans	1974/92	1 200	450	475	300		2 425
7,50	Strukturfinans	1974/92	1 610	465	700	490		3 265
7,50	Strukturfinans	1974/92	830					830
7,50	Strukturfinans	1975/93	975	550	900	375		2 800
7,50	Strukturfinans	1975/93	1 800	950	875	675		4 300
7,50	Strukturfinans	1975/93	1 125		1 250	550		2 925
7,50	Strukturfinans	1976/94	975	475	625	400	350	2 825
7,50	Strukturfinans	1976/94	1 675	975	1 050	825		4 525
7,50	Strukturfinans	1976/94	1 850	1 025	1 075	775	500	4 725
7,50	Strukturfinans	1977/95	1 425	775	800	625		4 125
7,50	Strukturfinans	1977/95	2 900	425	525	525	200	4 575
2,50	Bykreditt ser. 3 avd. 5	1946/04		733	742	582	474	2 531
5,00	Bykreditt ser. 5 avd. 1	1958/99	2 649	276	3 230		40	6 195
5,00	Bykreditt ser. 5 avd. 2	1961/99	3 930	50	83		50	4 175
5,00	Bykreditt ser. 5 avd. 3	1965/05	5 404	1 280		1 260		7 944
5,00	Bykreditt ser. 5 avd. 4	1964/02	3 957	590	617	450	380	5 994
5,00	Bykreditt ser. 5 avd. 5	1966/99	8 687	6 441	3 262	4 020	3 258	25 668
5,00	Bykreditt ser. 5 avd. 6	1967/87	1 055	610	550	525	445	3 185
10,25	Bykreditt ser. 6 avd. 1	1969/01		1 770			1 720	3 490
10,25	Bykreditt ser. 6 avd. 2	1968/02	13 526	6 720	6 670	4 990	3 340	35 246
12,75	Bykreditt ser. 6 avd. 3	1972/04	14 729	7 915	9 293	7 415	4 732	44 084
7,25	Bykreditt ser. 6 avd. 4	1974/05	75 181	29 388	35 465	27 805	28 261	196 100
7,25	Bykreditt ser. 6 avd. 5 reg. bar rente	1977/07	91 300	45 120	46 100	34 970	27 470	244 960
8,25	Bykreditt ser. 7 avd. 1	1979/08	16 075	7 675	7 700	5 775	4 675	41 900
10,25	Bykreditt ser. 7 avd. 3	1979/06	23 500	9 500	9 750	7 450	5 800	56 000

Pst.	Lånets navn	År	Pålydende beløp i tusen kroner					I alt
			1. fondsrøyte	2. fondsrøyte	3. fondsrøyte	4. fondsrøyte	5. fondsrøyte	
12,50	Bykreditt ser. 7 avd. 5	1981/07	1 000	2 000	10 000	2 000	15 000	
13,50	Bykreditt ser. 7 avd. 6	1982/05	18 300	5 200	6 500	4 500	34 500	
13,50	Bykreditt ser. 7 avd. 7	1982/07	16 800	9 000	9 300	4 450	45 000	
13,50	Bykreditt ser. 7 avd. 8	1982/03	7 000	3 800	3 900	2 950	20 000	
5,00	Hypotekfor. for 2. pr. ser. 6 avd. 2	1955/98	215	130	130	110	685	
5,25	Hypotekfor. for 2. pr. ser. 6 avd. 3	1962/07	400				400	
5,50	Hypotekfor. for 2. pr. ser. 7 avd. 1	1962/98	337	180	170	146	933	
5,50	Hypotekfor. for 2. pr. ser. 7 avd. 3	1967/90	1 550	850	690	610	4 340	
5,50	Hypotekfor. for 2. pr. ser. 7 avd. 5	1969/90		500		300	1 200	
5,50	Hypotekfor. for 2. pr. ser. 7 avd. 6	1969/90	2 150	840	1 240	570	5 885	
6,50	Hypotekfor. for 2. pr. ser. 7 avd. 7	1972/92	4 380	3 225	2 705	1 225	12 645	
6,50	Hypotekfor. for 2. pr. ser. 7 avd. 8	1974/94	2 675	550	2 250	650	6 785	
6,50	Hypotekfor. for 2. pr. ser. 7 avd. 9	1974/94	13 495	4 585	5 290	3 075	29 065	
7,50	Hypotekfor. for 2. pr. ser. 7 avd. 10	1976/96	27 300	13 520	13 840	9 900	72 060	
8,50	Hypotekfor. for 2. pr. ser. 8 avd. 1	1978/93	5 000	3 100	3 200	2 350	15 650	
8,50	Hypotekfor. for 2. pr. ser. 9 avd. 1	1978/95	1 300	500	300	400	2 700	
8,50	Hypotekfor. for 2. pr. ser. 9 avd. 2	1978/01	7 600	4 000	4 300	3 100	21 500	
10,25	Hypotekfor. for 2. pr. ser. 9 avd. 4	1980/03	2 900	2 500		1 200	5 000	
11,25	Hypotekfor. for 2. pr. pantelån 9—6	1981/95	1 300				6 800	
11,25	Hypotekfor. for 2. pr. pantelån 9—7	1981/01	2 000				2 000	
12,75	Hypotekfor. for 2. pr. ser. 9 avd. 8	1981/96	2 000	1 500	4 600	3 900	12 000	
12,75	Hypotekfor. for 2. pr. pantelån 9—9	1981/02	16 060	3 800	8 900	2 950	38 060	
14,50	Hypotekfor. for 2. pr. pantelån 9—10	1982/96	11 000	6 000	6 000		17 000	
7,00	A/S Eksporthfinans	1975/84	300	75	50	75	600	
7,50	A/S Eksporthfinans	1975/92	1 766	979	820	692	5 049	
7,50	A/S Eksporthfinans	1975/92	1 775	825	1 000	725	4 850	
7,00	A/S Eksporthfinans	1975/84	650	125	350	100	1 300	
7,50	A/S Eksporthfinans	1975/92	2 825	1 300	1 300	1 050	7 400	
7,00	A/S Eksporthfinans	1975/84	450	150	325	200	1 275	
7,50	A/S Eksporthfinans	1975/84	350		675	200	1 225	
7,00	A/S Eksporthfinans	1976/93	2 600	1 625	1 425	1 050	7 575	
7,00	A/S Eksporthfinans	1976/85	1 250	975	1 050	600	4 525	
7,00	A/S Eksporthfinans	1976/85	4 775	2 807	4 201	1 925	15 058	
7,50	A/S Eksporthfinans	1976/93	5 482	2 775	2 975	2 325	13 557	
7,50	A/S Eksporthfinans	1976/93	10 875	5 900	5 950	4 875	27 600	
7,50	A/S Eksporthfinans	1976/93	10 250	11 825	13 050	425	35 550	
7,00	A/S Eksporthfinans	1976/85	4 340		3 260	1 260	9 770	
7,00	A/S Eksporthfinans	1977/86	6 680	3 050	1 620	1 250	13 480	

Pst.	Låneets navn	År	Pålydende beløp i tusen kroner					I alt
			1. fondsstyre	2. fondsstyre	3. fondsstyre	4. fondsstyre	5. fondsstyre	
7,50	A/S Eksporthfinans	1977/94	1 042					1 042
7,50	A/S Eksporthfinans	1977/94	1 057					1 057
7,50	A/S Eksporthfinans	1977/94	3 509		1 665	1 205	1 100	9 189
7,50	A/S Eksporthfinans	1977/94	4 700	2 400	2 350	1 725	1 375	12 550
7,50	A/S Eksporthfinans	1977/94	10 153	4 565	4 815	4 750	2 575	26 858
7,50	A/S Eksporthfinans	1977/94	8 839	6 255	6 425	3 810	3 755	29 084
8,00	A/S Eksporthfinans	1977/86	1 800	850	800	2 200	700	6 350
8,00	A/S Eksporthfinans	1977/86	750	450	575	300	300	2 375
8,50	A/S Eksporthfinans	1978/95	4 500	2 600	2 550	2 050	1 350	13 050
8,50	A/S Eksporthfinans	1978/95	2 950	1 550	1 750	1 350	1 000	8 600
8,50	A/S Eksporthfinans	1979/96		14 322	4 682	2 316	2 792	24 112
8,50	A/S Eksporthfinans	1979/96		13 075	4 663	3 594	2 785	24 117
8,375	A/S Eksporthfinans	1979/92	3 800	5 750	15 550	4 450	3 450	33 000
8,375	A/S Eksporthfinans	1979/92		4 800	13 600	3 700	2 900	25 000
10,375	A/S Eksporthfinans	1979/92		2 375	2 425	1 850	1 450	13 485
10,50	A/S Eksporthfinans	1980/97	8 800	4 750	4 850	3 700	2 900	25 000
10,25	A/S Eksporthfinans	1980/97	17 550	9 550	9 700	7 400	5 800	50 000
10,125	A/S Eksporthfinans	1980/93	7 000	3 800	3 900	3 000	2 300	20 000
12,50	A/S Eksporthfinans	1981/98			10 600			10 600
12,00	A/S Eksporthfinans	1981/89	16 500	7 000		3 000		26 500
12,50	A/S Eksporthfinans	1981/98	2 992	880	1 760	1 760		7 392
12,375	A/S Eksporthfinans	1981/98	4 825	7 725	9 650	4 825	14 475	41 500
13,50	A/S Eksporthfinans	1982/02	8 000	4 300	12 400	3 300		28 000
13,50	A/S Eksporthfinans	1982/02	7 125	8 900	3 975	7 000		27 000
13,50	A/S Eksporthfinans	1982/02	700	4 700	4 700	4 000		9 400
5,75	A/S Eksporthfinans	1968/85	824	201	328	99	39	1 491
5,75	A/S Eksporthfinans	1968/85	1 375	670	830	260	510	3 645
5,75	A/S Eksporthfinans	1969/86			235	740	535	1 510
5,75	A/S Eksporthfinans	1969/86	190					190
6,50	A/S Eksporthfinans	1969/86	2 420	720		280		3 420
6,50	A/S Eksporthfinans	1969/86	480	310	1 000	165		1 955
6,50	A/S Eksporthfinans	1970/87	281	571	1 092	491		2 435
6,50	A/S Eksporthfinans	1970/87	1 980	320		211		2 511
6,50	A/S Eksporthfinans	1970/87		1 290		320	730	2 340
6,50	A/S Eksporthfinans	1970/97	3 590	1 420	670			5 680
6,50	A/S Eksporthfinans	1971/88	1 940	370	270			2 580
6,50	A/S Eksporthfinans	1972/89	1 150			300		1 450
6,50	A/S Eksporthfinans	1972/89	575	225	75	100		975

Pst.	Lånets navn	År	Pålydende beløb i tusen kroner					I alt
			1. fondsstyre	2. fondsstyre	3. fondsstyre	4. fondsstyre	5. fondsstyre	
6,50	A/S Eksporthfinans	1972/89	941	400	450			1 791
6,50	A/S Eksporthfinans	1972/89		400	515	250		1 165
6,50	A/S Eksporthfinans	1973/90	570	210	285	140	225	1 380
6,50	A/S Eksporthfinans	1973/90	405	275	275	200	200	1 355
6,50	A/S Eksporthfinans	1973/90	709	298	375	227	225	1 834
6,50	A/S Eksporthfinans	1974/91	600	275	325	175	225	1 600
7,50	A/S Eksporthfinans	1974/91	650	275	275	200	225	1 625
7,50	A/S Eksporthfinans	1974/91	500	225	150	200	200	1 275
7,50	A/S Eksporthfinans	1974/91	450	250	250	150	125	1 225
5,00	Kjøbm. Kreditforening ser. 5 avd. 1	1958/95	515	217	235	142	104	1 213
5,00	Kjøbm. Kreditforening ser. 6 avd. 1	1966/99	1 180	560	330	810	750	3 630
6,00	Kjøbm. Kreditforening ser. 7 avd. 1	1970/90	1 565	645	760	870	810	4 650
7,25	Kjøbm. Kreditforening ser. 8 avd. 1	1974/94	11 165	2 350	6 525	4 050	2 750	26 840
8,50	Kjøbm. Kreditforening ser. 9 avd. 1	1977/95	7 100	3 250	3 400	2 750	2 150	18 650
10,50	Kredittfor. for Vareh. ser. 9 avd. 2	1979/97	11 150	6 550	6 700	5 200	3 400	33 000
13,50	Kredittfor. for Vareh. ser. 10 avd. 1	1982/00	22 300	9 850	15 900	2 200	6 750	57 000
5,00	A/S Låneinst. for Skipsbyggeriene	1964/89	177	92	102	86	52	509
5,00	A/S Låneinst. for Skipsbyggeriene	1965/90	215	75	100	70	60	520
6,75	A/S Låneinst. for Skipsbyggeriene	1976/85	21 850	11 600	10 000	9 000	825	53 275
6,75	A/S Låneinst. for Skipsbyggeriene	1976/85	19 850	10 425	9 475	5 525		45 275
6,75	A/S Låneinst. for Skipsbyggeriene	1976/85	2 450	1 075	1 350	975		5 850
6,75	A/S Låneinst. for Skipsbyggeriene	1977/86	3 775	2 375	1 775	1 775	1 350	9 275
6,75	A/S Låneinst. for Skipsbyggeriene	1977/87	8 775	5 000	5 025	3 600	2 775	25 175
7,00	A/S Låneinst. for Skipsbyggeriene	1977/90		8 575	8 525	6 575		23 675
7,875	A/S Låneinst. for Skipsbyggeriene	1977/89	3 125	1 660	1 815	1 355	1 010	8 965
7,25	A/S Låneinst. for Skipsbyggeriene	1979/86	15 600					15 600
7,50	A/S Låneinst. for Skipsbyggeriene	1979/84	23 700	4 700		3 700	2 900	35 000
7,875	A/S Låneinst. for Skipsbyggeriene	1979/91	14 550	2 350		1 850	1 450	20 200
7,50	A/S Låneinst. for Skipsbyggeriene	1979/87	50 140	27 290	27 710	21 140	16 570	142 850
10,00	A/S Låneinst. for Skipsbyggeriene	1980/93	1 975	1 075	1 100	850		5 000
10,00	A/S Låneinst. for Skipsbyggeriene	1980/92	10 550	5 725	5 825	4 425	3 475	30 000
10,00	A/S Låneinst. for Skipsbyggeriene	1980/93	6 525	3 550		2 750	2 175	15 000
10,50	A/S Låneinst. for Skipsbyggeriene	1981/86		3 000	3 000	2 000	5 000	13 000
11,75	A/S Låneinst. for Skipsbyggeriene	1981/93	5 000					5 000
5,00	Norges Hyp.for. Næring 5 — 2	1961/85	424	165	263	176	155	1 183
5,00	Norges Hyp.for. Næring 5 — 3	1963/83	120	55	80	40	20	315
5,00	Norges Hyp.for. Næring 5 — 4	1967/87	1 720	1 145	1 170	1 030	348	5 413
5,00	Norges Hyp.for. Næring 5 — 5	1968/88	2 860	1 125	1 000	780	587	6 352

Pst.	Lånets navn	År	Pålydende beløp i tusen kroner					I alt
			1. fondsstyre	2. fondsstyre	3. fondsstyre	4. fondsstyre	5. fondsstyre	
6,50	Norges Hyp.for. Næring 5 — 6	1969/89	3 600	2 075	875	1 600	402	8 552
6,50	Norges Hyp.for. Næring 6 — 1	1970/90	2 825		475	375	875	4 550
6,50	Norges Hyp.for. Næring 6 — 2	1971/91	9 060	3 190	3 185	960	860	17 255
6,50	Norges Hyp.for. Næring 6 — 3	1972/92	13 200	4 885	6 720	3 550	2 715	31 070
7,50	Norges Hyp.for. Næring 7 — 1	1974/92	8 775	2 725	5 175	1 975	2 075	20 725
7,50	Norges Hyp.for. Næring 7 — 2	1975/93	25 250	13 425	13 550	10 750	9 100	72 075
7,50	Norges Hyp.for. Næring 7 — 3	1976/94	33 650	17 950	18 050	13 750	10 900	94 300
7,50	Norges Hyp.for. Næring 7 — 4	1976/96	21 900	11 500	12 750	10 885	2 300	59 335
7,50	Norges Hyp.for. Næring 7 — 6	1977/95	14 100	6 750	7 250	5 750		33 850
8,50	Norges Hyp.for. Næring 7 — 9	1978/95	29 700	15 950	16 000	12 500	9 600	83 750
8,50	Norges Hyp.for. for Næringslivet	1979/99	32 500	17 500	17 600	13 500	10 700	91 800
10,00	Norges Hyp.for. for Næringslivet	1980/97	35 100	19 100	19 400	14 900	11 500	100 000
10,50	Norges Hyp.for. for Næringslivet	1980/97	27 650	11 500	12 900	8 900	10 700	71 650
11,25	Norges Hyp.for. for Næringslivet	1981/98	56 800	11 800	3 300	2 300	12 600	86 800
12,75	Norges Hyp.for. for Næringslivet	1981/96	21 000	5 000	19 000	2 000		47 000
12,75	Norges Hyp.for. for Næringslivet	1981/09	13 000	5 000	10 000			28 000
13,50	Norges Hyp.for. for Næringslivet	1982/09	25 000	8 000	4 000		2 000	39 000
13,50	Norges Hyp.for. for Næringslivet	1982/00	21 000	11 000	1 000	700	2 000	35 700
2,50	Landkreditt ser. 6 avd. 2	1946/10	200	115	111	70	75	571
4,50	Landkreditt ser. 7 avd. 5	1955/07	603	1 000	340	1 370	205	3 140
5,00	Landkreditt ser. 8 avd. 1	1960/14	21	30	30			3 518
5,00	Landkreditt ser. 8 avd. 3	1963/87						101
5,00	Landkreditt ser. 9 avd. 1	1967/00						530
5,00	Landkreditt ser. 9 avd. 2	1967/90	980	300	20	380	70	1 750
8,125	Landkreditt ser. 9 avd. 3	1969/01	79	320		430	240	1 069
10,125	Landkreditt ser. 9 avd. 4	1969/02	4 870	1 650	2 260	1 780		10 560
6,25	Landkreditt ser. 9 avd. 5	1969/92	2 290	530	850	570	4 240	4 240
6,25	Landkreditt ser. 10 avd. 1	1973/06	4 815	2 400	2 261	2 019	1 550	13 045
6,25	Landkreditt ser. 10 avd. 2	1973/96	1 629	680	827	635	500	4 271
7,25	Landkreditt ser. 10 avd. 3	1974/09	57 500	31 475	30 025	21 075	17 945	158 020
7,25	Landkreditt ser. 10 avd. 4	1974/99	16 425	4 475	9 400	8 400	4 325	43 025
8,00	Landkreditt ser. 11 avd. 1	1979/11	17 375	9 425	9 725	7 175	5 625	49 325
8,00	Landkreditt ser. 11 avd. 2	1979/01	1 700	1 700	5 425	1 150	875	9 150
10,00	Landkreditt ser. 11 avd. 3	1979/13	37 100	12 900	11 700	13 300	30 000	105 000
10,00	Landkreditt ser. 11 avd. 4	1980/01	3 500	1 900	1 900	1 500	1 200	10 000
11,00	Landkreditt ser. 11 avd. 5	1981/00	2 000					2 000
13,50	Landkreditt ser. 11 avd. 7	1982/15	26 000	3 000	7 000	2 000		38 000
5,50	Landhypotek 4 — 1	1964/94	320					320

Pct.	Lånets navn	År	Pålydende beløp i tusen kroner					I alt
			1. fondsstyre	2. fondsstyre	3. fondsstyre	4. fondsstyre	5. fondsstyre	
6,50	Landhypotek 5 — 1	1970/96	560					560
7,50	Landhypotek 5 — 2	1974/96	1 980	990	1 040	925	705	5 640
7,50	Landhypotek 6 — 1	1977/03	4 155	2 185	2 005	1 730	1 125	11 200
6,50	Norges Skibshypotek A/S	1973/83	120		200			320
7,50	Norges Skibshypotek A/S	1974/84	500	350	550	200		1 600
7,50	Norges Skibshypotek A/S	1976/86	245					245
7,50	Norges Skibshypotek A/S	1976/86	6 025	2 645	2 535	1 910		13 115
7,50	Norges Skibshypotek A/S	1977/87	1 275	525	500	300	350	2 950
7,50	Norges Skibshypotek A/S	1977/87	500					500
7,75	Norges Skibshypotek A/S	1977/90	5 225	450	575	375	325	6 950
8,50	Norges Skibshypotek A/S	1978/88	925	600	525	325	350	2 725
8,50	Norges Skibshypotek A/S	1979/91	3 075	1 625	1 575	1 175	925	8 375
8,50	Norges Skibshypotek A/S	1979/91	9 800	3 325	3 225	4 925	1 975	23 250
10,50	Norges Skibshypotek A/S	1980/90	3 450	1 875	1 850	1 350		8 525
10,25	Norges Skibshypotek A/S	1980/85	6 000	3 250	3 300	2 500		17 000
10,50	Norges Skibshypotek A/S	1980/90	5 250	2 850	2 900	2 250	1 750	15 000
12,50	Norges Skibshypotek A/S	1981/91	28 500	3 000	5 000	5 000	5 000	46 500
13,75	Norges Skibshypotek A/S	1982/86	10 020	6 200	14 000			30 220
13,625	Norges Skibshypotek A/S	1982/92	6 000	3 200	3 300	2 500		15 000
13,75	Norges Skibshypotek A/S	1982/86	5 000					5 000
7,50	Norges Skibshypotekforening avd. 21	1975/86	505					505
7,50	Norges Skibshypotekforening avd. 22	1976/87	755					755
7,75	Norges Skibshypotekforening avd. 23	1977/90	3 150					3 150
10,50	Norges Skibshypotekforening avd. 25	1979/91	750	430	400	345	265	2 190
12,50	Norges Skibshypotekforening avd. 30	1981/87	8 850	3 650	4 500			17 000
13,75	Norges Skibshypotekforening avd. 32	1982/85	1 500					1 500
6,50	Norsk Skibs Hypotekbank	1973/83	1 168					1 168
7,50	Norsk Skibs Hypotekbank A/S	1975/85	1 164	894	821	784	580	4 243
7,50	Norsk Skibs Hypotekbank A/S	1975/85	820	710	565	480	370	2 945
7,50	Norsk Skibs Hypotekbank A/S	1976/86	2 125		725	550	25	3 425
7,50	Norsk Skibs Hypotekbank A/S	1976/86	430					430
7,50	Norsk Skibs Hypotekbank A/S	1976/86	2 575	1 200	1 125	1 184		6 084
7,50	Norsk Skibs Hypotekbank A/S	1976/86	86	765				851
7,50	Norsk Skibs Hypotekbank A/S	1977/87			68	156	325	549
7,50	Norsk Skibs Hypotekbank A/S	1977/87	3 725	1 300	1 600	1 100	1 025	8 750
7,50	Norsk Skibs Hypotekbank A/S	1977/87	5 139	2 699	3 067	1 837	1 180	13 922
8,50	Norsk Skibs Hypotekbank A/S	1977/87	2 600	1 375	1 300	1 150	1 075	7 500
8,50	Norsk Skibs Hypotekbank A/S	1978/88	9 625	3 050	3 245	2 328	1 845	20 093

Pst.	Låne's navn	År	Pålydende beløp i tusen kroner					I alt
			1. fondsstyre	2. fondsstyre	3. fondsstyre	4. fondsstyre	5. fondsstyre	
7,50	Redernes Skibskreditfor. serie 35	1977/87	900	575	550	325	350	2 700
7,75	Redernes Skibskreditfor. serie 36	1977/90	6 780	2 775	2 825	2 200	1 655	16 235
8,50	Redernes Skibskreditfor. serie 37	1978/88	1 300	675	825	1 775	400	4 975
8,50	Redernes Skibskreditfor. serie 39	1979/89	2 975	1 725	1 600	2 500	1 000	9 800
10,50	Redernes Skibskreditfor. serie 40	1979/91	4 160	2 305	2 320	1 760	1 545	12 090
12,50	Redernes Skibskreditfor. serie 45	1981/87	12 000	4 950	6 050			23 000
13,75	Redernes Skibskreditfor. avd. 47	1982/85	17 500	1 500				19 000
5,50	Sparebankenes Obligasjonskasse A/S	1968/89	240	140	130	90	230	830
6,50	Sparebankenes Obligasjonskasse A/S	1969/90	290	370	290	100	210	1 260
6,50	Sparebankenes Obligasjonskasse A/S	1970/90	130	160	180			470
6,50	Sparebankenes Obligasjonskasse A/S	1971/91	250			110		360
6,50	Sparebankenes Kredittselskap A/S	1972/92	760	390	440	350		1 940
6,50	Sparebankenes Kredittselskap A/S	1973/93	720	375	385	275	230	1 895
6,50	Sparebankenes Kredittselskap A/S	1973/94	1 380	805	770	540	515	4 010
7,50	Sparebankenes Kredittselskap A/S	1974/94	1 150	595	480	450	380	3 055
7,50	Sparebankenes Kredittselskap A/S	1975/95	2 160	1 062	1 285	939	689	6 135
7,50	Sparebankenes Kredittselskap A/S	1975/96	3 700	2 000	2 125	1 500	1 325	10 650
7,50	Sparebankenes Kredittselskap A/S	1976/96	4 950	2 700	2 500	2 300	1 700	14 150
7,50	Sparebankenes Kredittselskap A/S	1976/97	850	450	725	600	275	2 900
7,50	Sparebankenes Kredittselskap A/S	1977/97	6 950	3 300	3 850	2 700	2 250	19 050
8,50	Sparebankenes Kredittselskap A/S	1978/96	4 500	2 600	2 550	1 750	1 800	13 200
8,50	Sparebankenes Kredittselskap A/S	1979/98	3 375	2 500	3 875	2 000	1 600	13 350
10,25	Sparebankenes Kredittselskap A/S	1980/97	3 950	1 600	1 600	1 250	950	9 350
10,50	Sparebankenes Kredittselskap A/S	1980/98	3 200	1 700	1 800	1 300	1 000	9 000
10,50	Sparebankenes Kredittselskap A/S	1980/98	3 500	1 900	1 900	1 500	1 200	10 000
11,25	Sparebankenes Kredittselskap A/S	1981/99	7 100	4 100	1 200	900	700	14 000
11,25	Sparebankenes Kredittselskap A/S	1981/91		950			4 850	5 800
11,25	Sparebankenes Kredittselskap A/S	1981/06	2 100	4 100	1 200	900	700	9 000
12,75	Sparebankenes Kredittselskap A/S	1981/06	13 880				5 000	18 880
13,50	Sparebankenes Kredittselskap A/S	1982/99		5 040				5 040
13,50	Sparebankenes Kredittselskap A/S	1982/07					3 260	3 260
	Pålydende beløp		1 800 531	847 583	903 785	623 501	489 597	4 664 997
	Bokført beløp		1 786 753	842 705	898 644	618 669	482 889	4 629 660
	Gruppe II: Pålydende beløp		2 340 951	1 259 369	1 255 793	985 816	790 467	6 632 396
	Bokført beløp		2 325 286	1 253 421	1 249 776	979 982	783 231	6 591 696
	Gruppe I og II: Pålydende beløp		7 146 627	3 774 958	3 808 505	2 967 727	2 360 577	20 058 394
	Bokført beløp		7 091 091	3 760 995	3 791 852	2 953 785	2 347 729	19 945 452

Pst.	Lånets navn	År	Pålydende beløp i tusen kroner					I alt
			1. fondsstyre	2. fondsstyre	3. fondsstyre	4. fondsstyre	5. fondsstyre	
10,50	A/S Kongsberg Våpenfabrikk	1969/84	211	113	114	90	73	601
10,50	A/S Raufoss Ammunisjonsfabrikker	1969/84	986	526	532	417	339	2 800
4,50	Vest-Agder Fylkeskommune	1960/90	301	161	162	127	103	854
	Pålydende beløp		1 498	800	808	634	515	4 255
	Bokført beløp		1 444	771	779	612	497	4 103
	Totalt: Pålydende beløp		7 148 125	3 775 758	3 809 313	2 968 361	2 361 092	20 062 649
	Bokført beløp		7 092 535	3 761 766	3 792 631	2 954 397	2 348 226	19 949 555
			Gjeldsbrev m. v.					

Innskudd i banker pr. 31. desember 1982.

1. fondsstyre

<i>Bankens navn</i>	<i>Poststed</i>	<i>Fylke</i>	<i>Beløp i tusen kroner</i>
Sparebanken Fredrikstad	Fredrikstad	Østfold	6 250
Eidsberg Sparebank	Mysen	»	4 050
Halden Sparebank	Halden	»	11 200
Sparebanken Fredrikstad	Fredrikstad	»	3 450
Marker Sparebank	Ørje	»	4 550
Moss Sparebank	Moss	»	3 950
Hobøl Sparebank	Tomter	»	300
Sparebanken Borg	Rakkestad	»	5 500
Rygge-Vaaler Sparebank	Moss	»	4 700
Sparebanken Borg	Sarpsborg	»	10 250
Askim Sparebank	Askim	»	500
Trøgstad Sparebank	Trøgstad	»	3 200
Tune og Rolvsøy Sparebank	Greåker	»	1 650
Sparebanken Fredrikstad	Sellebakk	»	900
Kråkstad og Ski Sparebank	Ski	Akershus	4 200
Aurskog Sparebank	Aurskog	»	1 500
Fet og Rælingen Sparebank	Fetsund	»	2 500
Hølands Sparebank	Løken i Høland	»	250
Lillestrøm Sparebank	Lillestrøm	»	2 200
Lørenskog Sparebank	Skårer	»	1 050
Nittedal Sparebank	Nittedal	»	1 750
Strømmen Sparebank	Strømmen	»	2 000
Aas Sparebank	Ås	»	1 750
Vestby Sparebank	Vestby	»	300
Sparebanken Oslo Akershus	Oslo 1	Oslo	3 450
Nesodden Sparebank	Nesoddtangen	Akershus	2 000
Enebakk Sparebank	Enebakk	»	200
Ullensaker Sparebank	Jessheim	»	2 500
Sparebanken Oslo Akershus	Oslo 1	Oslo	500
Sparebanken Oslo Akershus	Vestby	Akershus	700
Oppegård Sparebank	Kolbotn	»	1 000
Skedsmo Sparebank	Skedsmokorset	»	1 350
Frogn Sparebank	Drøbak	»	1 700
Raunnes Sparebank	Årnes	»	3 650
Sparebanken Oslo Akershus	Asker	»	1 000
Nannestad Sparebank	Nannestad	»	1 250
Gjerdrum Sparebank	Gjerdrum	»	100
Sørum Sparebank	Sørum	»	4 000
Bærum Sparebank	Sandvika	»	4 200
Eidsvoll Sparebank	Eidsvoll	»	6 050
Hurdal Sparebank	Hurd. i Romerike	»	600
Spareforeningen Bien	Oslo 1	Oslo	750
Spareskillingsbanken	Oslo 1	»	5 050
Sparebanken Hedmark	Hamar	Hedmark	11 400
Østerdalen Sparebank	Elverum	»	11 000
Grue Sparebank	Kirkenær i Solør	»	6 800
Vinger Sparebank	Kongsv. st.sida	»	6 050
Østerdalen Sparebank	Rena	»	8 000
Sparebanken Hedmark	Løten	»	1 000
Odal Sparebank	Sagstua	»	1 000
Ringsaker Sparebank	Moelv	»	3 300
Tolga-Os Sparebank	Tolga	»	1 000
Sparebanken Hedmark	Trysil	»	6 200
Sparebanken Hedmark	Tynset	»	9 600

<i>Bankens navn</i>	<i>Poststed</i>	<i>Fylke</i>	<i>Beløp i tusen kroner</i>
Sparebanken Hedmark	Flisa	Hedmark	750
Gudbrandsdal Sparebank	Lillehammer	Oppland	15 700
Gudbrandsdal Sparebank, avd. Øyer	Øyer	»	1 200
Sparebanken Vestoppland	Gjøvik	»	7 250
Gran Sparebank	Jaren	»	1 000
Jevnaker Sparebank	Jevnaker	»	4 650
Totens Sparebank	Lena	»	4 000
Gudbrandsdal Sparebank, avd. Dovre	Dombås	»	5 150
Fagernes Sparebank	Fagernes	»	5 000
Sparebanken Vestoppland	Dokka	»	500
Gudbrandsdal Sparebank, avd. Lesja	Lesja	»	700
Lom og Skjåk Sparebank	Lom	»	3 250
Nordre Aurdal Sparebank	Aurdal	»	5 000
Fron Sparebank	Vinstra	»	6 250
Gudbrandsdal Spareb., avd. Ringebu	Ringebu	»	800
Sell Sparebank	Otta	»	2 900
Øystre Slidre Sparebank	Heggenes	»	250
Etnedal Sparebank	Etnedal	»	1 000
Bergen Bank A/S	Oslo 1	Oslo	2 750
Bergen Bank A/S	Lillestrøm	Akershus	1 500
Bergen Bank A/S	Sørumsand	»	1 350
Bergen Bank A/S	Eidsvoll	»	750
Bergen Bank A/S	Fredrikstad	Østfold	1 000
Christiania Bank og Kreditkasse	Oslo 1	Oslo	12 675
Christiania Bank og Kreditkasse	Fredrikstad	Østfold	850
Christiania Bank og Kreditkasse	Moss	»	2 750
Christiania Bank og Kreditkasse	Halden	»	2 100
Christiania Bank og Kreditkasse	Sarpsborg	»	3 450
Christiania Bank og Kreditkasse	Elverum	Hedmark	2 000
Christiania Bank og Kreditkasse	Trysil	»	1 500
Christiania Bank og Kreditkasse	Tynset	»	1 250
Christiania Bank og Kreditkasse	Gjøvik	Oppland	2 000
Christiania Bank og Kreditkasse	Dokka	»	750
Christiania Bank og Kreditkasse	Fagernes	»	1 500
Den norske Creditbank	Oslo 1	Oslo	750
Den norske Creditbank	Strømmen	Akershus	2 500
Den norske Creditbank	Jessheim	»	2 000
Den norske Creditbank	Kongsvinger	Hedmark	2 950
Den norske Creditbank	Ski	Akershus	2 000
Den norske Creditbank	Moss	Østfold	750
Den norske Creditbank	Askim	»	2 450
Den norske Creditbank	Halden	»	1 000
Den norske Creditbank	Sandvika	Akershus	500
Den norske Creditbank	Brumunddal	Hedmark	7 250
Den Norske Creditbank	Flisa	»	1 500
Opplandsbanken DNC	Gjøvik	Oppland	12 450
Opplandsbanken DNC	Fagernes	»	2 350
Opplandsbanken DNC	Raufoss	»	1 450
Opplandsbanken DNC	Vinstra	»	2 000
Opplandsbanken DNC	Lillehammer	»	1 000
Bøndernes Bank A/S	Oslo 1	Oslo	1 500
Fellesbanken A/S	Oslo 1	»	10 000
Landsbanken A/S	Oslo 1	»	6 850
Landsbanken A/S	Fredrikstad	Østfold	1 500
A/S Kjøbmandsbanken	Oslo 1	Oslo	500
Oslo Handelsbank A/S	Oslo 1	»	1 500
Samvirkebanken A/S	Oslo 1	»	2 600
I alt			354 225

<i>Fylker</i>	<i>Sparebanker</i>	<i>Forretningsbanker</i>	<i>I alt</i>
Østfold	60 450	15 850	76 300
Akershus	47 800	10 600	58 400
Oslo	9 750	39 125	48 875
Hedmark	66 100	16 450	82 550
Oppland	64 600	23 500	88 100
I alt	248 700	105 525	354 225

2. fondsstyre

<i>Bankens navn</i>	<i>Poststed</i>	<i>Fylke</i>	<i>Beløp i tusener kroner</i>
Sparebanken Drammen	Drammen	Buskerud	10 450
Sparebanken Gol	Gol	»	2 845
Eiker Sparebank	Hokksund	»	5 566
Hurum Sparebank	Tofte i Hurum	»	300
Sparebanken Kongsberg	Kongsberg	»	5 200
Sparebanken Buskerud, avd. Lier	Drammen	»	2 916
Modum Sparebank	Vikersund	»	4 850
Ringerikes Sparebank	Hønefoss	»	1 200
Sandsvør Sparebank	Kongsberg	»	4 700
Sparebanken Sigdal og Eggedal	Prestfoss	»	50
Skoger Sparebank	Drammen	»	3 918
Aal Sparebank	Ål	»	1 100
Hol Sparebank	Geilo	»	950
Hole Sparebank	Hønefoss	»	1 141
Nes Prestegjelds Sparebank	Nesbyen	»	1 237
Sparebanken Flesberg	Lampeland	»	750
Flå Sparebank	Flå	»	150
Hemsedal Sparebank	Hemsedal	»	250
Sparebanken Uvdal	Uvdal i Numedal	»	100
Sems Sparebank	Tønsberg	Vestfold	2 000
Tønsbergs Sparebank	Tønsberg	»	4 019
Hedrum-Lardal Sparebank	Larvik	»	3 317
Hedrum-Lardal Sparebank	Svarstad	»	200
Hortens Sparebank	Horten	»	3 350
Larvik Sparebank	Larvik	»	2 346
Nøtterø Sparebank	Borgheim	»	500
Sandar Sparebank	Sandefjord	»	4 413
Sandefjords Sparebank	Sandefjord	»	5 985
Andebu Sparebank	Andebu	»	500
Borre Sparebank	Horten	»	500
Brunlanes Sparebank	Larvik	»	1 200
Hof Sparebank	Hof i Vestfold	»	400
Holmestrand og Botne Sparebank	Holmestrand	»	3 545
Sande Sparebank	Sande i Vestfold	»	918
Stokke Sparebank	Stokke	»	250
Svelvik Sparebank	Svelvik	»	1 600
Våle Sparebank	Våle i Vestfold	»	1 750
Fredriksvørns Sparebank	Stavern	»	250
Ramnes Sparebank	Ramnes	»	450
Bamble og Langesund Sparebank	Stathelle	Telemark	4 999
Gjerpen og Solum Sparebank	Skien	»	5 000
Tinn Sparebank	Rjukan	»	800
Heddal Sparebank	Notodden	»	2 650
Holla Sparebank	Ulefoss	»	2 950
Kragerø Sparebank	Kragerø	»	1 800
Lunde Sparebank	Lunde i Telemark	»	500
Spareb. Brevik, Eidanger og Porsg.	Porsgrunn	»	6 000
Saude og Nes Sparebank	Akkerhaugen	»	500
Skien Sparebank	Skien	»	3 186
Sannidal og Skåtøy Sparebank	Kragerø	»	500
Seljord Sparebank	Seljord	»	1 250
Nissedal Sparebank	Treungen	»	1 500
Aust-Agder Sparebank	Arendal	Aust-Agder	13 538
Aamli Sparebank	Åmli	»	100
Aust-Agder Sparebank	Tvedestrand	»	1 400
Aust-Agder Sparebank	Grimstad	»	2 350

<i>Bankens navn</i>	<i>Poststed</i>	<i>Fylke</i>	<i>Beløp i tusen kroner</i>
Lillesands Sparebank	Lillesand	Aust-Agder	1 350
Risør Sparebank	Risør	»	2 431
Birkenes Sparebank	Birkeland	»	2 050
Fjære Sogns Sparebank	Grimstad	»	2 000
Bygland Sparebank	Bygland	»	1 500
Evje og Hornnes Sparebank	Evje	»	300
Iveland Sparebank	Iveland	»	150
Aust-Agder Sparebank	Risør	»	1 250
Christianssands Sparebank	Kristiansand S.	Vest-Agder	5 950
Flekkefjords Sparebank	Flekkefjord	»	3 553
Mandals Sparebank	Mandal	»	5 115
Oddernes Sparebank	Kristiansand S.	»	2 250
Spareskillingsbanken	Kristiansand S.	»	2 250
Farsund Sparebank	Farsund	»	2 000
Halse og Harkmark Sparebank	Mandal	»	300
Lyngdal Sparebank	Lyngdal	»	3 550
Søgne og Greipstad Sparebank	Søgne	»	950
Vanse Sparebank	Vanse	»	500
Vennesla Sparebank	Vennesla	»	3 150
Nes Sparebank	Flekkefjord	»	400
Sør-Audnedal Sparebank	Sør-Audnedal	»	500
Øvrebø og Hægeland Sparebank	Hægeland	»	500
Bergen Bank A/S	Notodden	Telemark	1 190
Christiania Bank og Kreditkasse	Drammen	Buskerud	700
Vestfoldb. Kreditkassen Vestfold	Holmestrand	Vestfold	2 000
Christiania Bank og Kreditkasse	Hønefoss	Buskerud	800
Christiania Bank og Kreditkasse	Geilo	»	1 000
Vestfoldb. Kreditkassen Vestfold	Tønsberg	Vestfold	2 500
Vestfoldb. Kreditkassen Vestfold	Sandefjord	»	650
Christiania Bank og Kreditkasse	Arendal	Aust-Agder	500
Christiania Bank og Kreditkasse	Borhaug	Vest-Agder	300
Den norske Creditbank	Røyken	Buskerud	800
Den norske Creditbank	Kongsberg	»	750
Den norske Creditbank	Porsgrunn	Telemark	1 500
Den norske Creditbank	Horten	Vestfold	1 500
Den norske Creditbank	Skien	Telemark	1 000
Den norske Creditbank	Lillesand	Aust-Agder	1 050
Den norske Creditbank	Tvedestrand	»	1 500
Den norske Creditbank	Risør	»	1 000
Den norske Creditbank	Mandal	Vest-Agder	750
Den norske Creditbank	Lyngdal	»	300
Telemarksb. avd. Bøndernes Bank	Kragerø	Telemark	250
Telemarksb. avd. Bøndernes Bank	Porsgrunn	»	250
Telemarksb. avd. Bøndernes Bank	Rjukan	»	1 306
Telemarksb. avd. Bøndernes Bank	Skien	»	3 662
Bøndernes Bank A/S	Skien	»	2 766
Telemarksb. avd. Bøndernes Bank	Bø i Telemark	»	2 500
Telemarksb. avd. Bøndernes Bank	Ytre Vinje	»	1 500
Fellesbanken A/S	Kristiansand S.	Vest-Agder	500
Rogalandsbanken A/S	Flekkefjord	»	250
Buskerudbanken A/S	Drammen	Buskerud	5 265
Buskerudbanken A/S	Mjøndalen	»	750
Buskerudbanken A/S	Hokksund	»	1 000
Buskerudbanken A/S	Gol	»	1 000
Vestfoldbanken A/S	Tønsberg	Vestfold	2 000
Telemarksbanken A/S	Kragerø	Telemark	500
Sørlandsbanken A/S	Kristiansand S.	Vest-Agder	6 600

<i>Bankens navn</i>	<i>Poststed</i>	<i>Fylke</i>	<i>Beløp i tusen kroner</i>
Sørlandsbanken A/S	Evje	Aust-Agder	750
Sørlandsbanken A/S	Søgne	Vest-Agder	1 000
Sørlandsbanken A/S	Farsund	»	2 000
Kr.sands og Opplands Privatb. A/S	Kristiansand S.	»	3 240
Vennesla Privatbank	Vennesla	»	500
Songdalen Privatbank	Nodeland	»	1 000
I alt			234 567

<i>Fylker</i>	<i>Sparebanker</i>	<i>Forretningsbanker</i>	<i>I alt</i>
Buskerud	47 673	12 065	59 738
Vestfold	37 493	8 650	46 143
Telemark	31 635	16 424	48 059
Aust-Agder	28 419	4 800	33 219
Vest-Agder	30 968	16 440	47 408
I alt	176 188	58 379	234 567

3. fondsstyre

<i>Bankens navn</i>	<i>Poststed</i>	<i>Fylke</i>	<i>Beløp i tusen kroner</i>
Stavanger Sparekasse	Stavanger	Rogaland	4 800
Sand Sparebank	Sand	»	1 350
Strand Sparebank	Tau	»	1 450
Håland Sparebank	Sola	»	1 500
Suldal Sparebank	Suldalsosen	»	100
Lund Sparebank	Moi	»	150
Hetland Sparebank	Stavanger	»	2 400
Haugesunds Sparebank	Haugesund	»	6 750
Høyland Sparebank	Sandnes	»	2 050
Sandnes Sparebank	Sandnes	»	1 950
Egersund og Dalane Sparebank	Egersund	»	5 300
Gjesdal Sparebank	Algård	»	1 450
Kleppe Sparebank	Kleppe	»	1 550
Nærbø Sparebank	Nærbø	»	1 600
Sauda Sparebank	Sauda	»	1 550
Sokndal Sparebank	Hauge i Dalane	»	500
Stangaland Sparebank	Kopervik	»	350
Time Sparebank	Bryne	»	1 400
Torvastad og Skåre Sparebank	Haugesund	»	1 450
Varhaug Sparebank	Varhaug	»	1 800
Avaldsnes Sparebank	Avaldsnes	»	350
Bjerkreim Sparebank	Vikeså	»	600
Finnøy Sparebank	Judaberg	»	250
Hjelmeland Sparebank	Hjelmeland	»	350
Skudenes & Aakra Sparebank	Akrehamn	»	1 800
Skudeneshavn Sparebank	Skudeneshavn	»	2 400
Imsland Sparebank	Vikedal	»	1 000
Fana Sparebank	Nesttun	Hordaland	4 200
Sparebanken Vest	Fusa	»	1 000
Kvinnherad Sparebank	Rosendal	»	6 450
Sparebanken Vest	Klokkekarvik	»	1 250
Voss Sparebank	Voss	»	3 000
Sparebanken Vest	Mastrevik	»	2 000
Sparebanken Vest	Bremnes	»	750
Sparebanken Vest	Dalekvam	»	1 250
Fjære Sparebank	Førde i Hordaland	»	2 000
Sparebanken Vest	Stord	»	500
Tygnes Sparebank	Uggdalseidet	»	1 000
Sparebanken Vest	Norheimsund	»	1 750
Ølen Sparebank	Ølen	»	1 750
Sparebanken Vest	Sæbøvik	»	1 100
Etne Sparebank	Etne	»	750
Fitjar Sparebank	Fitjar	»	500
Sparebanken Vest	Skånevik	»	1 500
Sparebanken Vest	Strandebarm	»	250
Sparebanken Vest	Bergen	»	15 750
Askøy og Herdla Sparebank	Kleppstø	»	150
Os Sparebank	Os	»	450
Alversund og Meland Sparebank	Isdalstø	»	250
Arna Sparebank	Indre Arna	»	1 200
Åsane Sparebank	Salhus	»	1 000
Fjell Sparebank	Fjell	»	500
Lindås Sparebank	Lindås	»	7 200
Odda Sparebank	Odda	»	500
Sunnfjord Sparebank	Førde	Sogn og Fjordane	6 700
Gloppens Sparebank	Sandane	»	3 800

<i>Bankens navn</i>	<i>Poststed</i>	<i>Fylke</i>	<i>Beløp i tusen kroner</i>
Sogndal Sparebank	Sogndal i Sogn	Sogn og Fjordane	5 950
Indre Sogn Sparebank	Årdalstangen	»	4 250
Sunnfjord Sparebank	Askvoll	»	1 350
Aurland Sparebank	Aurland	»	600
Fjaler Sparebank	Dale i Sunnfjord	»	600
Gaular Sparebank	Sande i Sunnfjord	»	750
Hafslo Sparebank	Hafslo	»	250
Innvik Sparebank	Innvik	»	1 750
Flora-Bremanger Sparebank	Florø	»	4 750
Flora-Bremanger Sparebank	Kalvåg	»	450
Leikanger Sparebank	Leikanger	»	1 900
Luster Sparebank	Gaupne	»	1 500
Nordfjord Sparebank	Nordfjordeid	»	5 600
Stryn Sparebank	Stryn	»	450
Balestrand Sparebank	Balestrand	»	250
Davik Sparebank	Davik	»	1 100
Gulen Sparebank	Eivindvik	»	1 850
Hornindals Sparebank	Hornindal	»	700
Kyrkjebø Sparebank	Bjordal	»	800
Hyllestad Sparebank	Hyllestad	»	250
Indre Sogn Sparebank	Lærdal	»	1 000
Naustdal Sparebank	Naustd. i Sunnfj.	»	1 550
Selje Sparebank	Selje	»	1 150
Vågsøy Sparebank	Måløy	»	1 350
Bergen Bank A/S	Bergen	Hordaland	11 100
Bergen Bank A/S	Os	»	450
Bergen Bank A/S	Øystese	»	1 350
Bergen Bank A/S	Odda	»	250
Bergen Bank A/S	Skånevik	»	1 750
Bergen Bank A/S	Lindås	»	2 000
Bergen Bank A/S	Egersund	Rogaland	1 500
Bergen Bank A/S	Haugesund	»	3 750
Bergen Bank A/S	Åkrehamn	»	1 750
Bergen Bank A/S	Sandnes	»	1 750
Bergen Bank A/S	Kleppe	»	250
Bergen Bank A/S	Algård	»	1 000
Bergen Bank A/S	Førde	Sogn og Fjordane	2 000
Bergen Bank A/S	Måløy	»	3 450
Bergen Bank A/S	Sauda	Rogaland	2 950
Bergen Bank A/S	Nordfjordeid	Sogn og Fjordane	1 000
Christiania Bank og Kreditkasse	Bergen	Hordaland	250
Den norske Creditbank	Odda	»	900
Den norske Creditbank	Husnes	»	2 500
Den norske Creditbank	Stavanger	Rogaland	2 750
Den norske Creditbank	Sandnes	»	1 850
Den norske Creditbank	Haugesund	»	2 750
Den norske Creditbank	Sand	»	1 750
Den norske Creditbank	Kopervik	»	1 000
Den norske Creditbank	Bergen	Hordaland	250
Bøndernes Bank A/S	Stavanger	Rogaland	2 500
Bøndernes Bank A/S	Vikedal	»	250
Fellesbanken A/S	Bergen	Hordaland	2 000
Vestlandsbanken	Bergen	»	2 400
Vestlandsbanken	Stord	»	1 700
Ullensvang Privatbank	Lofthus	»	1 150
Vestlandsbanken	Kleppstø	»	1 550
Vestlandsbanken	Ytre Arna	»	300

<i>Bankens navn</i>	<i>Poststed</i>	<i>Fylke</i>	<i>Beløp i tusen kroner</i>
Vestlandsbanken	Florø	Sogn og Fjordane	1 250
Vestlandsbanken	Os	Hordaland	1 000
Vestlandsbanken	Høyanger	Sogn og Fjordane	950
Vestlandsbanken	Vadheim	»	250
Vestlandsbanken	Sogndal i Sogn	»	250
Rogalandsbanken A/S	Stavanger	Rogaland	10 000
Rogalandsbanken A/S	Bryne	»	3 750
Rogalandsbanken A/S	Haugesund	»	1 500
Sunnmørsbanken A/S	Stryn	Sogn og Fjordane	500
A/S Fiskernes Bank	Bergen	Hordaland	1 000
A/S Bergens Skillingsbank	Bergen	»	3 700
Kvam Privatbank	Øystese	»	250
A/S Voss Veksel- og Landmandsb.	Voss	»	3 000
I alt			244 400

<i>Fylker</i>	<i>Sparebanker</i>	<i>Forretningsbanker</i>	<i>I alt</i>
Rogaland	46 200	41 050	87 250
Hordaland	58 000	38 850	96 850
Sogn og Fjordane	50 650	9 650	60 300
I alt	154 850	89 550	244 400

4. fondsstyre

<i>Bankens navn</i>	<i>Poststed</i>	<i>Fylke</i>	<i>Beløp i tusen kroner</i>
Borgund Sparebank	Ålesund	Møre og Romsdal	3 350
Nordmøre Sparebank	Kristiansund N.	»	9 150
Aalesunds Sparebank	Ålesund	»	6 000
Sunnylven Sparebank	Hellesylt	»	50
Molde Sparebank	Molde	»	2 850
Volda og Ørsta Sparebank	Volda	»	2 800
Haram Sparebank	Haramsøy	»	1 600
Herøy og Leikong Sparebank	Fosnavåg	»	550
Herøy og Leikong Sparebank	Fosnavåg	»	1 250
Norddal Sparebank	Valldal	»	350
Stangvik Sparebank	Kvanne	»	1 500
Stranda Sparebank	Stranda	»	2 750
Sunnadal Sparebank	Sunnalsøra	»	1 500
Surnadal Sparebank	Surnadal	»	2 750
Sykkylven Sparebank	Sykkylven	»	2 000
Tingvoll Sparebank	Tingvoll	»	1 200
Vestnes Sparebank	Vestnes	»	1 050
Ørskog Sparebank	Sjøholt	»	500
Aukra Sparebank	Aukra	»	1 250
Aure Sparebank	Aure	»	250
Bud, Fræna og Hustad Sparebank	Bud	»	1 650
Rauma Sparebank	Åndalsnes	»	1 950
Halsa Sparebank	Våglund	»	100
Hareid Sparebank	Hareid	»	2 300
Bud, Fræna og Hustad Sparebank	Elnesvågen	»	250
Neset Sparebank	Eidsvåg i Romsd.	»	50
Otrøy Sparebank	Midsund	»	100
Rindal Sparebank	Rindal	»	250
Romsdal Sparebank	Molde	»	1 500
Sande og Rovde Sparebank	Larsnes	»	300
Sande og Rovde Sparebank	Larsnes	»	250
Sandøy Sparebank	Harøy	»	200
Stordal Sparebank	Stordal	»	150
Straumsnes Sparebank	Øydegård	»	100
Ulstein Sparebank	Ulsteinvik	»	1 500
Veøy Sparebank	Åfarnes	»	50
Vigra Sparebank	Vigra	»	300
Voll Sparebank	Månd. i Romsd.	»	50
Trondhjems og Strindens Sparebank	Trondheim	Sør-Trøndelag	9 000
Rissa Sparebank	Rissa	»	1 000
Børsa Sparebank	Børsa	»	250
Bjørnør Sparebank	Roan	»	50
Hitra Sparebank	Fillan	»	1 000
Frøya Sparebank	Sistranda	»	1 000
Rennebu Sparebank	Stamnan	»	1 000
Melhus Sparebank	Melhus	»	750
Spareskillingsbanken	Trondheim	»	6 950
Meldal Sparebank	Meldal	»	2 000
Oppdals Sparebank	Oppdal	»	1 350
Orkdal Sparebank	Orkanger	»	2 500
Røros Sparebank	Røros	»	3 500
Selbu Sparebank	Selbu	»	1 200
Ørland Sparebank	Brekstad	»	1 100
Bjugn Sparebank	Bjugn	»	1 400
Hevne Sparebank	Kyrksæterøra	»	1 250
Skaun Sparebank	Skaun	»	50

<i>Bankens navn</i>	<i>Poststed</i>	<i>Fylke</i>	<i>Beløp i tusen kroner</i>
Soknedal Sparebank	Soknedal	Sør-Trøndelag	250
Stadsbygd Sparebank	Stadsbygd	»	1 000
Støren Sparebank	Støren	»	600
Afjord Sparebank	A i Afjord	»	2 550
Aalen Sparebank	Alen	»	250
Haltdalen Sparebank	Haltdalen	»	100
Klæbu Sparebank	Klæbu	»	50
Singsås Sparebank	Bjørgen	»	50
Namsos Sparebank	Namsos	Nord-Trøndelag	4 200
Sparebanken Namdal	Namsos	»	1 500
Flatanger Sparebank	Sørflatanger	»	100
Sparebanken Inn-Trøndelag	Steinkjer	»	2 250
Sparebanken Inn-Trøndelag	Steinkjer	»	2 500
Sparebanken Inn-Trøndelag	Namdalseid	»	250
Levanger Sparebank	Levanger	»	3 150
Levanger Sparebank	Skogn	»	250
Overhalla Sparebank	Overhalla	»	1 250
Stjørdal Sparebank	Stjørdal	»	2 500
Sparebanken Inn-Trøndelag	Verdal	»	6 250
Grong Sparebank	Grong	»	450
Sparebanken Inn-Trøndelag	Sakshaug	»	450
Frosta Sparebank	Frosta	»	250
Hegra Sparebank	Hegra	»	800
Høylandet Sparebank	Høyl. i Namdalen	»	300
Kolvereid Sparebank	Kolvereid	»	650
Meraker Sparebank	Meråker	»	550
Mosvik Sparebank	Mosvik	»	550
Namsskogan Sparebank	Brekkvasselv	»	200
Nærøy Sparebank	Indre Nærøy	»	50
Skatval Sparebank	Skatval	»	250
Snåsa Sparebank	Snåsa	»	250
Sørli Sparebank	Sørli	»	50
Vikna Sparebank	Rørvik	»	2 250
Aasen Sparebank	Åsen	»	300
Bergen Bank A/S	Trondheim	Sør-Trøndelag	250
Bergen Bank A/S	Åndalsnes	Møre og Romsdal	500
Christiania Bank og Kreditkasse	Kristiansund N.	»	700
Bøndernes Bank A/S	Trondheim	Sør-Trøndelag	1 700
Bøndernes Bank A/S	Fillan	»	1 000
Bøndernes Bank A/S	Skogn	Nord-Trøndelag	250
Fellesbanken A/S	Trondheim	Sør-Trøndelag	250
Forretningsbanken A/S	Trondheim	»	26 450
Forretningsbanken A/S	Kristiansund N.	Møre og Romsdal	1 700
Forretningsbanken A/S	Sunnalsøra	»	1 500
Forretningsbanken A/S	Molde	»	1 000
Forretningsbanken A/S	Brekstad	Sør-Trøndelag	250
Forretningsbanken A/S	Oppdal	»	1 250
Forretningsbanken A/S	Orkanger	»	1 000
Forretningsbanken A/S	Røros	»	2 500
Forretningsbanken A/S	Levanger	Nord-Trøndelag	1 500
Forretningsbanken A/S	Namsos	»	4 750
Forretningsbanken A/S	Steinkjer	»	3 000
Forretningsbanken A/S	Stjørdal	»	500
Forretningsbanken A/S	Verdal	»	1 250
Sunnmørsbanken A/S	Alesund	Møre og Romsdal	13 950
Sunnmørsbanken A/S	Volda	»	650
Sunnmørsbanken A/S	Ørsta	»	850

<i>Bankens navn</i>	<i>Poststed</i>	<i>Fylke</i>	<i>Beløp i tusener kroner</i>
Sunnmørsbanken A/S	Fosnavåg	Møre og Romsdal	350
Sunnmørsbanken A/S	Stranda	»	1 250
Sunnmørsbanken A/S	Sykkylven	»	650
A/S Fiskernes Bank	Trondheim	Sør-Trøndelag	2 650
Romsdals Fellesbank A/S	Molde	Møre og Romsdal	3 550
I alt			200 700

<i>Fylker</i>	<i>Sparebanker</i>	<i>Forretningsbanker</i>	<i>I alt</i>
Møre og Romsdal	53 750	26 650	80 400
Sør-Trøndelag	40 200	37 300	77 500
Nord-Trøndelag	31 550	11 250	42 800
I alt	125 500	75 200	200 700

5. fondsstyre

<i>Bankens navn</i>	<i>Poststed</i>	<i>Fylke</i>	<i>Beløp i tusen kroner</i>
Bodø Sparebank	Bodø	Nordland	2 050
Mo Sparebank	Mo i Rana	»	2 750
Korgen Sparebank	Korgen	»	250
Narvik Sparebank	Narvik	»	2 950
Helgeland Sparebank	Mosjøen	»	5 500
Helgeland Sparebank	Brønnøysund	»	1 750
Helgeland Sparebank	Berg i Helgeland	»	250
Alstahaug Sparebank	Sandnessjøen	»	2 350
Ankenes Sparebank	Narvik	»	1 800
Fauske Sparebank	Fauske	»	500
Hadsel Sparebank	Stokmarknes	»	750
Sparebanken Sortland og Øksnes	Sortland	»	800
Vaagan Sparebank	Svolvær	»	2 000
Andenes Sparebank	Andenes	»	2 000
Brønnø Sparebank	Berg i Helgeland	»	250
Evenes Sparebank	Liland	»	2 000
Hamarøy Sparebank	Hamarøy	»	250
Hemnes Sparebank	Hemnesberget	»	3 150
Lødingen Sparebank	Lødingen	»	1 400
Meløy Sparebank	Meløy	»	2 500
Nesna Sparebank	Nesna	»	500
Sparebanken Sortland og Øksnes	Myre i Vesterålen	»	4 700
Bindal Sparebank	Terråk	»	500
Tjeldsund Sparebank	Ramsund	»	1 000
Sparebanken Nord	Tromsø	Troms	6 900
Sparebanken Nord	Sørreisa	»	250
Sparebanken Nord	Hansnes	»	250
Sparebanken Nord	Storsteinnes	»	250
Sparebanken Nord	Andselv	»	1 250
Harstad Sparebank	Harstad	»	2 450
Sparebanken Nord	Sørkjosen	»	5 450
Sparebanken Nord	Skjervøy	»	250
Sparebanken Nord	Kautokeino	Finnmark	500
Tromsø Sparebank	Tromsø	Troms	7 000
Trondenes Sparebank	Harstad	»	3 550
Sparebanken Nord	Bardu	»	2 600
Gisund Sparebank	Finnsnes	»	500
Lyngen Sparebank	Lyngeidet	»	250
Sparebanken Nord	Hamnvik	»	2 250
Torsken Sparebank	Gryllefjord	»	300
Sparebanken Nord	Alta	Finnmark	3 550
Hammerfest Sparekasse	Hammerfest	»	3 250
Sparebanken Nord	Kirkenes	»	3 000
Øst-Finnmark Sparebank	Vadsø	»	4 500
Øst-Finnmark Sparebank	Karasjok	»	500
Øst-Finnmark Sparebank	Båtsfjord	»	1 250
Øst-Finnmark Sparebank	Vardø	»	750
Sparebanken Nord	Berlevåg	»	1 500
Måsøy Sparebank	Havøysund	»	500
Nordkapp Sparebank	Honningsvåg	»	5 000
Sparebanken Nord	Talvik	»	750
Bergen Bank A/S	Svolvær	Nordland	1 250
Bergen Bank A/S	Harstad	Troms	3 200
Bergen Bank A/S	Mo i Rana	Nordland	4 750
Christiania Bank og Kreditkasse	Narvik	»	2 750
Den norske Creditbank	Alta	Finnmark	3 000

<i>Bankens navn</i>	<i>Poststed</i>	<i>Fylke</i>	<i>Beløp i tusener kroner</i>
Den norske Creditbank	Hammerfest	Finnmark	5 300
Den norske Creditbank	Lakselv	»	1 750
Den norske Creditbank	Kirkenes	»	1 000
Fellesbanken A/S	Tromsø	Troms	1 000
Fellesbanken A/S	Vadsø	Finnmark	1 000
Forretningsbanken A/S	Mosjøen	Nordland	3 250
A/S Fiskernes Bank	Tromsø	Troms	14 900
A/S Fiskernes Bank	Svolvær	Nordland	4 500
A/S Fiskernes Bank	Harstad	Troms	2 500
A/S Fiskernes Bank	Honningsvåg	Finnmark	4 500
A/S Fiskernes Bank	Mehamn	»	1 000
A/S Fiskernes Bank	Båtsfjord	»	5 250
A/S Fiskernes Bank	Vardø	»	1 000
A/S Fiskernes Bank	Vadsø	»	3 950
A/S Nordlandsbanken	Bodø	Nordland	20 600
A/S Nordlandsbanken	Brønnøysund	»	1 750
A/S Nordlandsbanken	Sandnessjøen	»	1 500
A/S Nordlandsbanken	Mo i Rana	»	2 900
A/S Nordlandsbanken	Fauske	»	1 500
A/S Nordlandsbanken	Stamsund	»	1 500
A/S Nordlandsbanken	Melbu	»	2 500
A/S Nordlandsbanken	Sortland	»	1 750
A/S Nordlandsbanken	Andenes	»	1 000
A/S Nordlandsbanken	Narvik	»	750
Tromsbanken A/S	Tromsø	Troms	8 300
Tromsbanken A/S	Finnsnes	»	750
Tromsbanken A/S	Andselv	»	450
Tromsbanken A/S	Bardu	»	2 000
I alt			213 600

<i>Fylker</i>	<i>Sparebanker</i>	<i>Forretningsbanker</i>	<i>I alt</i>
Nordland	41 950	52 250	94 200
Troms	33 500	33 100	66 600
Finnmark	25 050	27 750	52 800
I alt	100 500	113 100	213 600

Avtale mellom Hovedstyret for Folketrygdfondet og Rikstrygdeverket om forvaltningen av pantelån m. v., tilstått av midler tilhørende trygder som er inkorporert i folketrygden.

Godkjent av Finans- og tolldepartementet 17. desember 1971 i henhold til § 11 i forvaltningsreglement for Folketrygdfondet og kongelig resolusjon av 18. desember 1970.

1.

Rikstrygdeverket skal inntil videre fortsatt forvalte pantelån, samt gjeldsbrevlån ytt av midler som tilhørte de trygder som er inkorporert i folketrygden.

Lånetilsagn gitt før 31. desember 1970, som ennå ikke er effektuert, skal dekkes av løpende inntekter i folketrygden, eventuelt av likviditetsfondet.

2.

Sakene behandles og avgjøres av Rikstrygdeverkets styre, dog skal saker om ettergivelse av lån eller deler av lån og saker om rentefritak forelegges Hovedstyret for Folketrygdfondet til avgjørelse etter innstilling fra Rikstrygdeverkets styre. Avgjørelsesmyndighet i disse saker kan delegeres til Rikstrygdeverket.

3.

Renter og avdrag på lånene skal overføres til Folketrygdfondet ved utgangen av hver måned. Endelig avregning foretas når regnskapet for året foreligger.

4.

Rikstrygdeverket skal hvert år sende Hovedstyret for Folketrygdfondet en beretning og regnskap for forvaltningen. Beretning og regnskap skal være godkjent av Rikstrygdeverkets styre.

5.

Denne avtale kan endres med øyeblikkelig virkning når partene er enige. Finansdepartementet skal godkjenne eventuelle endringer.

6.

Denne avtale kan sies opp av hver av partene. Gjensidig oppsigelsesfrist er ett år.

Oslo, 4. januar 1972.

Rikstrygdeverket
Finn Alexander

Hovedstyret for Folketrygdfondet
Fellessekretariatet
Kjell Grimsvang

Beretning og regnskap for regnskapsåret 1982 for de midler som Rikstrygdeverket forvalter i henhold til avtale med Hovedstyret for Folketrygdfondet.

I henhold til avtale mellom Hovedstyret for Folketrygdfondet og Rikstrygdeverket om forvaltning av pantelån m. v. tilstått av midler som tilhørte de trygder som ble inkorporert i folketrygden (jfr. styresak nr. 371/71, avtalens pkt. 4) skal Rikstrygdeverket hvert år sende Hovedstyret for Folketrygdfondet beretning og regnskap for foregående års forvaltning.

Beretning og regnskap skal være godkjent av Rikstrygdeverkets styre.

I 1978 ble Fellessekretariatet og Rikstrygdeverket enige om at Rikstrygdeverkets regnskap over renter og avdrag som innbetales på de lån som forvaltes på vegne av Folketrygdfondet med virkning fra og med 1978 skal avsluttes pr. 30. november. Omleggingen inne-

bærer at regnskapsperioden blir 1. desember —30. november.

I Rikstrygdeverkets regnskap vil innbetalte renter og avdrag i desember (for 1978 og senere år) bli ført i en mellomregningskonto, av hensyn til korrespondanse med det ordinære kontantregnskapsprinsippet.

Rikstrygdeverket har ved utgangen av 1982 til forvaltning i alt 393 lån. 24 lån ble innfridd og/eller slettet i løpet av 1982 og de tilhørende pantebrev/gjeldsbrev ble kvittert og returnert til låntakerne. Det er dessuten utført 25 andre tinglysingsforretninger vedrørende pantefrafall, prioritetsvikselser, nedskrivning av innbetalte deler av lån, o. l. I tillegg kommer et betydelig antall henvendelser om garantiforpliktelser, prioritetspørsmål, o. l.

Rikstrygdeverket beregner renter, etterrenter og avdragsbeløp, sender ut betalingsvarsler og eventuelle purringer, samt mottar og registrerer innbetalinger for hvert lån to ganger i året.

Regnskapet 1982 (dvs. renter og avdrag innkommet til Rikstrygdeverket i tidsrommet 1. desember 1981—30. november 1982) viser følgende:

Pantelån pr. 1. desember 1981	kr. 168 081 626,00
Avdrag innbetalt til Rikstrygdeverket i tidsrommet 1. desember 1981—30. november 1982	» 23 545 865,00
Pantelån m. v. til forvaltning pr. 1. desember 1982	kr. 144 535 761,00

Renter innbetalt til Rikstrygdeverket 1. desember 1981—30. november 1982	kr. 15 904 692,15
--	-------------------

Avdrag innbetalt til Rikstrygdeverket 1. desember 1981—30. november 1982	» 23 545 865,00
--	-----------------

Renter og avdrag overført til Folketrygdfondet i 1981/82	kr. 39 450 557,15
--	-------------------

I desember 1982 ble det innbetalt kr. 2 356 580,00 i avdrag og kr. 1 898 118,90 i renter til Rikstrygdeverket. Beløpet føres som mellomregningspost i Rikstrygdeverkets regnskap.

Regler om administrasjon av folketrygdfondet og om forvaltning av midlene, revisjon m. v. — Fastsatt av Stortinget 30. juni 1967 i medhold av § 16—7 i lov om folketrygd av 17. juni 1966.

§ 1.

De midler som blir overført til folketrygdfondet i medhold av § 16—6 i lov om folketrygd, skal forvaltes av fem distriktsfondsstyrer.

Første fondsstyre skal ha sete i Oslo og skal ha som distrikt fylkene Østfold, Akershus, Oslo, Hedmark og Oppland.

Annet fondsstyre skal ha sete i Skien og skal ha som distrikt fylkene Buskerud, Vestfold, Telemark, Aust-Agder og Vest-Agder.

Tredje fondsstyre skal ha sete i Bergen og skal ha som distrikt fylkene Rogaland, Hordaland og Sogn og Fjordane.

Fjerde fondsstyre skal ha sete i Trondheim og skal ha som distrikt fylkene Møre og Romsdal, Sør-Trøndelag og Nord-Trøndelag.

Femte fondsstyre skal ha sete i Tromsø og skal ha som distrikt fylkene Nordland, Troms og Finnmark.

§ 2.

Midler som tilføres folketrygdfondet skal fordeles mellom de fem fondsstyrer i forhold til folketallet i de distrikter fondsstyrene omfatter. Fordelingen revideres hvert tiende år på grunnlag av Statistisk Sentralbyrås oppgaver over folketallet.

Hvert fondsstyre forvalter også rentene av

de midler som vedkommende styre har til forvaltning.

Når det trenges midler fra folketrygdfondet til dekning av ytelser og administrasjon, skal det tilbakeføres et så stort beløp fra hvert fondsstyre som svarer til midlenes fordeling mellom fondsstyrene etter reglene i første ledd.

§ 3.

Hvert distriktsfondsstyre skal ha fem medlemmer som med personlige varamenn oppnevnes av Kongen for fire år om gangen. Ved første gangs oppnevning skal to av medlemmene oppnevnes for to år.

Kongen oppnevner formannen i hvert styre. Hvert styre velger nestformann blant sine medlemmer.

§ 4.

Det etableres et hovedstyre som skal være et koordinerende og rådgivende organ for distriktsfondsstyrenes virksomhet. Hovedstyret skal bestå av formennene i de fem distriktsfondsstyrene, to medlemmer oppnevnt av Stortinget og to medlemmer oppnevnt av Kongen. Kongen utpeker formannen for hovedstyret. Hovedstyret velger nestformannen blant sine medlemmer.

Hovedstyret skal ha sete i Oslo.

§ 5.

For distriktsfondsstyrene og hovedstyret gjelder:

Medlemmer og varamenn oppnevnes med virkning inntil regnskapet er avsluttet for det fjerde år som er gått etter at oppnevningen ble foretatt.

Dersom medlemmer eller varamenn entlediges eller dør i løpet av den tid de er oppnevnt for, skal nytt medlem eller varamann oppnevnes for den gjenstående tid.

Styremøte holdes når formannen eller et av styrets øvrige medlemmer krever det. Formannen sørger for innkalling til møtene med minst 8 dagers varsel.

Styret er beslutningsdyktig når minst halvparten av medlemmene eller deres varamenn er til stede — herunder formannen eller nestformannen.

Styremedlemmene og varamennene skal ha godtgjøring som fastsettes av vedkommende departement. Under reise tilkommer de skyss- og kostgodtgjøring som bestemt for offentlige tjenestemenn.

§ 6.

Distriktsfondsstyrene kan med samtykke av vedkommende departement engasjere eller tilsette nødvendig sekretærhjelp.

Et felles sekretariat skal sørge for å forberede og forelegge de saker som skal behandles av hovedstyret, og skal bistå distriktsfondsstyrene ved plasseringen av fondsmidlene.

Hvert fondsstyre dekker utgiftene til forvaltning av de midler det har rådighet over. Fellesutgifter ved forvaltningen dekkes av fondets midler med fordeling mellom fondsstyrene etter reglene i § 2, første ledd.

Kongen tilsetter direktør for det felles sekretariat. De øvrige tjenestemenn som finnes nødvendige tilsettes av hovedstyret. Deres lønns- og arbeidsvilkår fastsettes av hovedstyret med godkjenning av vedkommende departement.

Hovedstyret fastsetter nærmere instruks for direktøren og det felles sekretariat.

§ 7.

Fondsforvaltningen skal ta sikte på at folketrygdfondet skal bli til størst mulig nytte for folketrygden ved at midlene anbringes mot betryggende sikkerhet og med sikte på god avkastning og den nødvendige likviditet.

Distriktsfondsstyrene kan plassere fondsmidlene i norske ihendehaverobligasjoner, som lån til Distriktenes utbyggingsfond, og etter nærmere bestemmelse av Stortinget som innskudd i forretnings- og sparebanker. Økingen i bankinnskuddene skal imidlertid i det enkelte år ikke utgjøre mer enn 12 pst. av den samlede tilveksten i fondsstyrenes forvaltningsmasse.

Et fondsstyre kan ta opp kortsiktige lån dersom dette finnes hensiktsmessig.

§ 8.

Fondsstyrene skal sørge for at det ved utgangen av hvert kalenderår blir utarbeidet årsberetning og for at det blir satt opp regnskap og balanse i samsvar med grunnsetningene om ordentlig regnskapsføring og med forsiktig og god forretningsskikk. Årsregnskapet skal være underskrevet av styret og ferdig til revisjon senest innen utgangen av februar måned.

§ 9.

Revisjonen av regnskapene skal utføres av Riksrevisjonen.

Fondsstyrene skal snarest mulig og senest innen utgangen av april måned sende årsberetning og regnskap til hovedstyret. Hovedstyret sender disse dokumenter og beretning om den samlede forvaltning til vedkommende departement som sender melding til Stortinget.

§ 10.

Alle som deltar i fondsforvaltningen i medhold av disse regler, har taushetsplikt om det de får vite i sin virksomhet, jfr. § 18-4 i lov om folketrygd.

§ 11.

Kongen kan gi nærmere regler om fondsforvaltningen og treffe nærmere bestemmelser til utfylling og gjennomføring av reglene.

