



FOLKETRYGDFONDET

ÅRSBERETNING



1983

FOLKETRYGDFONDET

Utdrag av Hovedstyrets beretning for 1983.

Ifølge Folketrygdloven skal Rikstrygdeverket overføre til Folketrygdfondet den del av inntektene som ikke medgår til dekning av utgiftene i trygden (dvs. overskuddet). På grunn av utviklingen i trygdens økonomi, har det ikke vært slik overføring av overskuddsmidler siden 1979. De midler som i tidligere år er overført, eksisterer fortsatt i fondet. Det forvaltes av fem distriktsfondsstyrer og øker årlig med egen renteinntekt. De løpende underskuddene i trygden dekkes av Staten ved bevilgninger over Statsbudsjettet.

Folketrygdfondet utgjorde ved årsskiftet 24 091 mill. kroner. Forvaltningen økte i 1983 med 2 168 mill. kroner, mot en øking på 1 801 mill. kroner i 1982.

Fondsforvaltningen har i løpet av året kjøpt pålydende 3 336 mill. kroner i stats- og statsbankobligasjoner, mot 2 318 mill. kroner i 1982. Dette tilsvarer 14,6 pst. (28,8) av samlede emisjoner i denne kategori.

Av andre obligasjoner (de såkalte § 15-obligasjoner) ble kjøpt pålydende 979 mill. kroner mot 911 mill. kroner i 1982. Fondets andel av samlede emisjoner var her 8,3 pst. (7,8).


Etter vedtak av Stortinget har Folketrygdfondet kunnet øke sine innskudd i banker med en relativt sterk differensiering på fondsdistrikter. Første og annet fondsstyre kunne øke sine innskudd med inntil 8 pst. av fondstilveksten, tredje og fjerde med inntil 12 pst., og femte fondsstyre med inntil 29 pst. Adgangen ble tilnærmet nyttet fullt ut. Fondsstyrene økte sine innskudd med tilsammen 231 mill. kroner. Innskuddsmassen er nå på ialt 1 478 mill. kroner, hvorav 930 mill. kroner innestår i sparebanker og 548 mill. kroner i forretningsbanker.

Gjennomsnittrenten for fondets nyplasseringer i ihendehaverobligasjoner i 1983 ble 13,06 pst. mot 13,64 pst. i foregående år.

Fondsstyrenes mest likvide midler er plassert som kontolån til statskassen. Denne posten utgjorde ved årets utgang 254 mill. kroner.

Plasseringen av fondsforvaltningens midler pr. 31. desember 1983 (basert på bokført verdi) fremgår av oppstillingen nedenfor:

	Mill. kroner
Ihendehaverobligasjoner i alt	21 809
Herav	
Staten	8 978
Statsbanker	5 710
Industri m. v.	683
Kraftverk og el.formål	1 188
Kommuner og fylker	279
Kredittforeninger og kredittaksjeselskaper	4 971
Bankinnskudd	1 478
Herav	
Sparebanker	930
Forretningsbanker	548
Pantelån	120
Midlertidig kontolån til statskassen	254
Andre aktiva	430
	<hr/>
	24 091
	<hr/>



FOLKETRYGDFONDET

BERETNING OG REGNSKAP

1983

INNHALDSFORTEGNELSE

	Side
Hovedstyrets årsberetning	3
Sammendrag av distriktsfondsstyrenes regnskaper	10
1. fondsstyres årsberetning	14
2. fondsstyres årsberetning	17
3. fondsstyres årsberetning	20
4. fondsstyres årsberetning	23
5. fondsstyres årsberetning	26
Hovedstyrets og Fellessekretariatets administrasjonsregnskap	29
Distriktsfondsstyrenes beholdning av ihendehaverobligasjoner, gjeldsbrev m. v.	30
Distriktsfondsstyrenes innskudd i sparebanker og forretningsbanker ..	62
Forvaltningsavtale mellom Rikstrygdeverket og Hovedstyret	76
Arsberetning og regnskap for de midler som Rikstrygdeverket forvalter etter avtale med Hovedstyret	76
Regler om administrasjon av Folketrygdfondet og om forvaltning av midlene, revisjon m. v	77

Hovedstyrets beretning.

Hovedstyret har i 1983 hatt følgende sammensetning:

Leder: Sekretær Leif Skau, Oslo,
varamedlem: Sosialsjef Hildur Os,
Nordfjoreid.

Nestleder: Avdelingssjef Otto Lyng,
Trondheim,
varamedlem: Disponent Arne Hellerud,
Nesodden.

Medlem: Journalist Egil Aarvik, Borgheim,
varamedlem: Adjunkt Åse Reinkjøl,
Røyneberg.

Medlem: Formann i Landsorganisasjonen Tor
Halvorsen, Nittedal,
varamedlem: Konfeksjonsarbeider Aud
Haukland, Moi.

Medlem: Barneparkinspektør Astrid Wold,
Oslo,
varamedlem: Direktør Carl Johan Thorsen,
Moss.

Medlem: Formann Bjørn Sandberg, Stathelle,
varamedlem: Arkitekt Elisabet Fidjestøl,
Tønsberg.

Medlem: Direktør Kåre Framholt, Bergen,
varamedlem: Lensmann Leiv Erdal,
Naustdal i Sunnfjord.

Medlem: Bonde Johan A. Vikan, Stjørdal,
varamedlem: Instruktør Oskar Edøy,
Sundalsøra.

Medlem: Ingeniør Torbjørn Nordgård, Vadsø,
varamedlem: Skolesjef Kari Vik
Mariussen, Svolvev.

Fellessekretariatet:

Adresse: Haakon VII's gate 6, Postboks
1845 Vika, 0123 Oslo 1.

Direktør: Cand. jur. Kjell Grimsvang.
Stedfortreder: Cand. oecon. Carl Faye-Schjøll.
Førstekonsulent: Cand. act. Geirr Ellefsen.
Førstekontorfullmektig: Edel Cedenkvist.

Hovedstyret har i 1983 hatt 4 møter, hvorav ett i Kristiansand kombinert med befaringer og kontaktmøte med representanter for fylket, kommunen og stedets banker.

Tabell 1. *Fondsdannelsen under folketrygdordningen 1967—83. Mill. kroner.*

Ar	1. Overført fra Rikstrygdeverket	2. Kapital i Folketrygd- fondet (inkl. renter)	3. Folketrygdens drifts- kapital i Riks- trygdeverket	4. Total fondsdannelse (2+3)
1967	565	575	1 424	1 999
1968	680	1 296	1 267	2 563
1969	820	2 199	385	2 584
1970	460	2 784	477	3 261
1971	—	3 716 ¹⁾	1 371	5 087
1972	321	4 242	2 203	6 445
1973	1 505	6 008	2 881	8 889
1974	2 096	8 509	3 268	11 777
1975	2 183	11 284	3 331	14 615
1976	150	12 176	4 468	16 644
1977	—	12 984	5 719	18 703
1978	500	15 671 ²⁾	6 178	21 849
1979	500	17 318	4 905	22 223
1980	—	18 628	5 285	23 913
1981	—	20 121	6 684	26 805
1982	—	21 923	7 154	29 077
1983	—	24 091	7 149	31 240

1) Økingen fra 1970 til 1971 skyldes dessuten overføring fra Rikstrygdeverket av eldre fondsmidler fra inkorporerte trygder (735 mill. kroner).

2) Økingen fra 1977 til 1978 skyldes dessuten inkorporeringen av Folketrygdens arbeidsmarkedsfond på 1 263 mill. kroner.

**I. FORVALTNINGSVEKST —
RETNINGSLINJER FOR PLASSERINGENE
— AVKASTNING**

Ifølge Folketrygdløven skal Rikstrygdeverket overføre til Folketrygdfondet den del av inntekten som ikke medgår til dekning av utgiftene i trygden (dvs. overskuddet). På grunn av utviklingen i trygdens økonomi, har det ikke vært slik overføring av overskuddsmidler siden 1979. De midler som i tidligere år er overført, eksisterer fortsatt i fondet, som årlig øker med egen renteinntekt. De løpende underskuddene i trygden dekkes av Staten ved bevilgninger over Statsbudsjettet.

Den samlede kapital som de 5 distriktsfondstyrer forvalter er i årets løp økt med 2 168 mill. kroner til 24 091 mill. kroner. Som foran nevnt, skyldes denne forvaltningsveksten renteinntekter. Overføringene fra Rikstrygdeverket i tidligere år og total fondsdannelse siden etableringen av folketrygden er vist i tabell 1.

Fondsforvaltningen skal ta sikte på at fondet blir til størst mulig nytte for folketrygden, ved at midlene anbringes mot betryggende sikkerhet og med sikte på god avkastning og den nødvendige likviditet.

Fondsstyrenes plasseringsformer er i reglementet begrenset til ihendehaverobligasjoner og bankinnskudd. (Direkte lån til Distriktenes Utbyggingsfond har ikke vært aktuelt, da Utbyggingsfondet finansieres ved lån fra statskassen.)

Innenfor det enkelte år er virksomheten dels fastlagt ved en rammeavtale mellom Finansdepartementet og Hovedstyret for Folketrygdfondet om obligasjonsplasseringer, dels gjennom stortingsvedtak (maksimale bankinnskudd.)

Hovedstrekkene i rammeavtalen med Finansdepartementet for 1983 var:

- Fondsstyrene kunne øke sine beholdninger av § 15-obligasjoner med pålydende inntil 530 mill. kroner.
- 250 mill. kroner skulle holdes som en likviditetsreserve for Rikstrygdeverket plassert som midlertidig kontolån til statskassen.
- Resten av disponible midler, eksklusiv det beløp som fondsstyrene med hjemmel i stortingsvedtak nyttet til innskudd i banker, skulle nyttes til kjøp av stats- og statsbankobligasjoner.

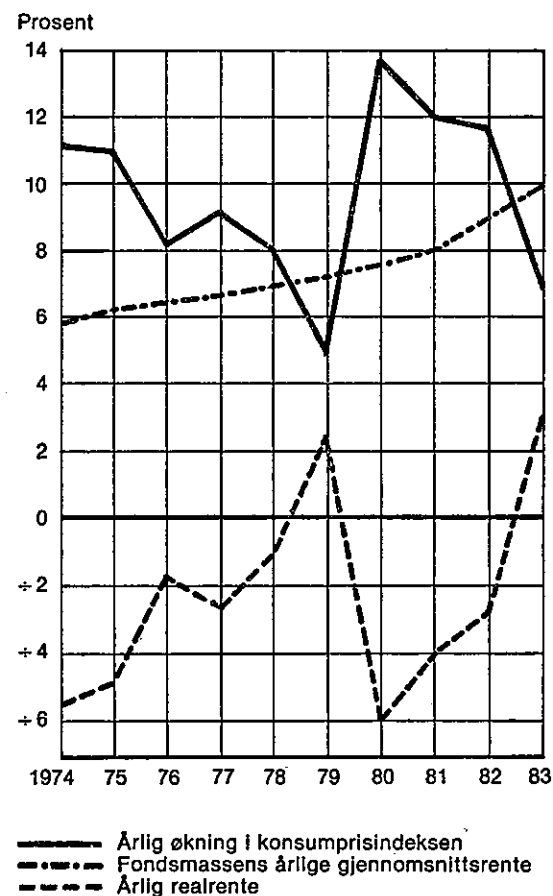
I juni måned traff Stortinget vedtak om at fondsstyrene tilsammen kunne nytte inntil 12 pst. av fondstilveksten som innskudd i sparebanker og forretningsbanker, med en relativt sterk differensiering på fondsdistrikter.

Tabell 2. *Endringer i aktivaposter.*

	Mill. kroner	
	1983	1982
Stats- og statsbankobligasjoner	1 334	1 055
Andre ihendehaverobligasjoner	530	496
Bankinnskudd	231	195
Pantelån	+22	+23
Gjeldsbrevlån	+ 2	+ 3
Midlertidig kontolån til statskassen	4	+ 4
Opptjent, ikke forfalne renter m. v.	93	85
	<u>2 168</u>	<u>1 801</u>

I tabell 2 er vist hvordan forvaltningsøkingen fordeler seg på aktivaposter. Tabellen viser at bankinnskuddene økte med 231 mill.

Fig. 1. *Konsumprisindeks, gjennomsnittrente og realrente i fondsforvaltningen 1974—1983.*



Tabell 3. *Fondsforvaltningens deltakelse i årets virksomhet på det norske ihendehaverobligasjonsmarked. Pålydende beløp.*

Låntakere	Emisjons- volum brutto Mill. kr.	Obliga- sjonskjøp vedrø- rende lån opptatt i tidl. år Mill. kr.	Overtatt i alt Mill. kr.	Pst.	Uttrek- ninger og salg Mill. kr.	Overtatt netto Mill. kr.
Staten og statsbanker	22 899	93	3 336	14,6	1 992	1 344 ³⁾
Staten	21 249	93	3 165	14,9	1 303	1 862
Statsbanker	1 650	—	171	10,3	689	+518
Andre låntakere (§ 15-obligasjoner)	11 729	37	979	8,3	449	530 ³⁾
Industri m. v.	3 928	3	10	8,3	67	+ 57
Kraftverk og el.formål	3 928	13	252		44	208
Kommuner og fylker	3 928	7	62		25	37
Realkredittforeninger	4 323	10	440	10,2	83	357
Skiptfinansieringsinstitutter ...	1 237	—	36	2,9	140	+104
Øvrige kredittaksjeselskaper ..	2 241	4	179	8,0	90	89
I alt	34 628	130	4 315 ¹⁾	12,5	2 441 ²⁾	1 874

1) Har overtatt 346 mill. kroner i annenhåndsmarkedet av årets obligasjoner fordelt med 251 mill. kroner på staten; 47 mill. kroner på statsbanker; 18 mill. kroner på prosjektlån; 13 mill. kroner på realkredittforeninger; 7 mill. kroner på skipsfinansieringsinstitutter og 10 mill. kroner på øvrige kredittaksjeselskaper.

2) Herav utgjør solgte obligasjoner 11 mill. kroner fordelt med 9 mill. kroner på staten og 2 mill. kroner på industri m. v.

3) Tilsvarende bokførte beløp fremgår av tabell 2.

kroner, som innebærer at fondsstyrene tilnærmet utnyttet adgangen etter stortingsvedtaket, i det den maksimale mulighet var på 245,9 mill. kroner. I likhet med tidligere år, er det imidlertid de to første postene i tabellen, stats- og statsbankobligasjoner og andre ihendehaverobligasjoner, som viser størst endring, med øking på henholdsvis 1 334 mill. kroner og 529 mill. kroner i bokført verdi.

Av tabell 3 fremgår at fondsstyrene fullt ut nyttet den adgangen som rammeavtalen ga til kjøp av § 15-obligasjoner. Beholdningen av slike obligasjoner økte således med pålydende 530 mill. kroner, mot en øking på 500 mill. kroner i 1982.

Gjennomsnittrenten for fondets ny plasseringer i ihendehaverobligasjoner i 1983 ble 13,06 pst. mot 13,64 pst. i 1982. Gjennomsnittrenten for fondets samlede plasseringer ligger betydelig lavere, med 9,89 pst. Da det gjennomsnittlige prisnivå i 1983 lå 7,07 pst. over nivået året før, innebærer dette at også realavkastningen av samlede aktiva nå er blitt positiv med 2,82 pst. Det vises i denne forbindelse til fig. 1 som illustrerer forholdet mellom fondets gjennomsnittrente og økingen i konsumprisindeksen. Den jevnt stigende kurven viser fondets gjen-

nomsnittrente, mens den heltrukne kurven viser årlig øking i konsumprisindeksen. Det ugunstige forholdet mellom disse to størrelser har medført en betydelig negativ realrente¹⁾ for de fleste år fondet har eksistert. Den nederste kurven viser dette, samt skiftingen til positiv realrente i 1983.

II. FONDSFORVALTNINGEN OG OBLIGASJONSMARKEDET

I 1983 kom obligasjonsmarkedet mer i forgrunnen enn tidligere. På grunn av det høye rentenivået, har etter hvert andre kjøpergrupper enn de plasseringspliktige vist interesse for obligasjoner. Staten har vært en meget betydelig låntager i markedet med låneopptak på hele 21,2 milliarder mot 5,8 milliarder kroner året før. Vilkårene på de lange og mellomlange statslånene har vært attraktive, og de plasseringspliktige institusjonene har i stor utstrekning overoppfylt sin plasseringsplikt. Overoppfyllingen må sees på bak-

1) Realrenten definert som fondsmassens årlige gjennomsnittrente fratrukket årlig øking i konsumprisindeksen.

grunn av forventningen om fallende obligasjonsrente og muligheten for kursgevinst på obligasjonene.

Så vel kursutviklingen for opptatte lån, som obligasjonskjøpernes preferanser ved deltakelse i nye lån, reflekterer denne forventningen om rentenedgang. I det 13 pst. statslån med 22 års løpetid (herav 5 års avdragsfrihet) som ble lagt ut i mars måned, ble det tegnet obligasjoner for hele 5,6 milliarder kroner til pari kurs. Kursen på dette lånet steg i løpet av året til ca. 104 pst. Når det gjelder andre låntakere, har kjøperne vist utpreget preferanse for lengre lån med fast rente, fremfor lån med rentereguleringsklausuler. Innenfor sistnevnte kategori har låntakerne måttet by høyere rente ved lån med korte intervaller mellom hver regulering, enn ved lån med lengre intervaller.

Illustrerende er også at det i et 12½ pst. statslån med 17 års løpetid (uten avdragsfri periode) og fast rente som ble lagt ut i desember, ble tegnet obligasjoner for vel 8 milliarder kroner. Industribanken, som ikke ønsket å binde seg på lengre sikt til dagens rentenivå, la i samme måned ut et lån med 6 måneders reguleringsintervaller for renten med løpetid 3 år. Renten var her stipulert til et gjennomsnitt av korte og lange lån pluss ½ pst.; for første 6 måneders periode 12¼ pst. Nivået for nye kraftverklån med renteregulering (hvert 3 år) var ved årets slutt ca. 13 pst., og for tilsvarende lån uten regulering av renten 12⅝—12¾ pst.

Folketrygdfondets deltakelse på obligasjonsmarkedet var i 1983 betydelig større enn i noe tidligere år, med obligasjonskjøp på 4 315 mill. kroner, mot 3 228 mill. kroner året før. Denne økingen skyldes bety-

delige engangsforfall på bestående obligasjonsmasse.

Deltagelse i lån med engangsforfall kan forøvrig innebære betydelig renterisiko for fondsforvaltningen når de frigjorte midler skal reinvesteres. Dette fikk fondsstyrene erfare i forbindelse med forfall av et avdragsfritt statslån i mai måned. Fondsstyrene eide obligasjoner i dette lån tilsammen pålydende ca. 975 mill. kroner. Da det på dette tidspunkt ikke forelå reelle plasseringsalternativer for fondet, kunne Finansdepartementet her få avsetning for en lånetype (5 års statslån) som obligasjonskjøperne helst ikke ønsket, men som var låntakers preferanse i et marked med fallende rente. Resultatet ble således at fondsstyrene måtte overta hele 92 pst. av angjeldende lån, mens markedet for øvrig bare avtok de resterende 8 pst.

Også i 1983 har fondsforvaltningen vært aktiv når det gjelder å utnytte de muligheter som byr seg i annenhåndsmarkedet. I alt er det kjøpt i annenhåndsmarkedet obligasjoner for pålydende 476 mill. kroner (753). Det meste av annenhåndskjøpene gjelder stats- og statsbankobligasjoner med pålydende 391 mill. kroner. Annenhåndskjøpene i § 15-sektoren utgjorde pålydende 85 mill. kroner.

Tabell 3 gir en oversikt over fondsforvaltningens deltakelse i årets virksomhet på markedet. Den viser at fondsstyrenes totale obligasjonskjøp tilsvarte 12,5 pst. av brutto emisjonsvolum, mot 16,4 pst. i 1982. Kjøp av stats- og statsbankobligasjoner utgjorde 3 336 mill. kroner, eller 14,6 pst. av emisjonene (28,8). Av andre obligasjoner (§ 15-obligasjoner) kjøpte fondsstyrene pålydende 979 mill. kroner som tilsvarende 8,3 pst. av emisjonsvolumet (7,8).

Tabell 4. *Avkastningen av fondsforvaltningens ihendehaverobligasjoner. Pst.*

	Stats- og statsbankobligasjoner		Andre ihendehaverobligasjoner		I alt	
	1983	1982	1983	1982	1983	1982
Gjennomsnittlig nyplasseringsrente ..	12,85	13,42	13,77	14,18	13,06	13,64
Gjennomsnittrente for porteføljen ..	9,35	8,38	9,75	9,02	9,49	8,59

Et forhold som det er grunn til å henlede oppmerksomheten på, er at fondets andel av markedet for § 15-obligasjoner har vist nedgang de senere år. Den årlige rammen for beholdningsøkning av slike obligasjoner fastsettes av Finansdepartementet, og har de siste 5 år variert mellom 500 og 650 mill. kroner. For 1984 er rammen redusert til 400 mill. kroner.

I de årlige rammeavtaler med departementet er økingen i beholdningen av stats- og

statsbankobligasjoner restbestemt. Da fondstilveksten øker i takt med fondets økende renteinntekter, har andelen av stats- og statsbankobligasjoner i fondet derfor økt de senere år. Fondets beholdning av § 15-obligasjoner utgjør ca. 1/3 av fondets totale obligasjonsbeholdning. Uten en vekst i de årlige rammer for beholdningsøkning i denne sektor vil fondets beholdningsandel her stadig synke, og andelen av stats- og statsbankobligasjoner vil fortsette å øke.

Tabell 5. *Fondsforvaltningens andel av netto- og bruttoemisjoner på det norske ihendehaverobligasjonsmarkedet og av innenlandske ihendehaverobligasjoner i markedet 1979—83. Pålydende beløp. Mill. kr.¹⁾*

	1979	1980	1981	1982	1983
1. Fondsforvaltningens øking av stats- og statsbankobligasjoner	1 342	1 247	923	1 068	1 344
2. Nettoemisjoner av stats- og statsbankobligasjoner	8 053	2 939	953	4 012	14 701
3. 1. i prosent av 2	16,7	42,4	96,9	26,6	9,1
4. Fondsforvaltningens overtakelse i alt av stats- og statsbankobligasjoner	1 603	1 504	1 424	2 318	3 336
5. Bruttoemisjoner av stats- og statsbankobligasjoner	9 674	7 476	6 894	8 044	22 899
6. 4. i prosent av 5	16,6	20,1	20,7	28,8	14,6
7. Fondsforvaltningens beholdning av stats- og statsbankobligasjoner i prosent av innenlandske stats- og statsbankobligasjoner i markedet	24,1	24,6	26,1	26,2	22,4
8. Fondsforvaltningens øking av andre obligasjoner	652	550	650	500	530
9. Nettoemisjoner av andre obligasjoner ..	2 111	7 203	10 162	8 218	8 673
10. 8. i prosent av 9	30,9	7,6	6,4	6,1	6,1
11. Fondsforvaltningens overtakelse i alt av andre obligasjoner	916	874	1 032	911	979
12. Bruttoemisjoner av andre obligasjoner ..	4 224	10 231	13 136	11 613	11 729
13. 11. i prosent av 12	21,7	8,5	7,9	7,8	8,3
14. Fondsforvaltningens beholdning av andre obligasjoner i prosent av andre obligasjoner i markedet	15,2	14,1	12,4	11,4	10,7
15. Fondsforvaltningens beholdning av obligasjoner i prosent av obligasjoner i alt i markedet	20,2	19,8	19,1	18,3	16,5

¹⁾ Kilde: Nasjonalbudsjettet 1984, Revidert nasjonalbudsjett 1983, Norges Banks emisjonsstatistikk og Statistisk Sentralbyrås årbøker 1980—1982.

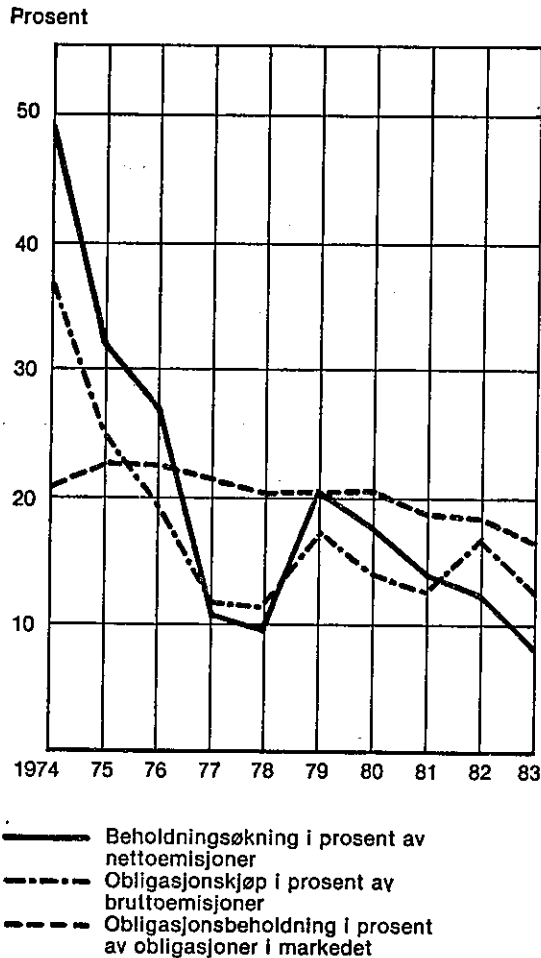
Såvel Hovedstyret som distriktsfondsstyrene er oppmerksom på at fondet ved kjøp av stats- og statsbankobligasjoner indirekte bidrar til finansiering av statsbankenes utlånsvirksomhet rundt i landet. Den alminnelige vurdering av fondsstyrenes plasseringsvirksomhet ute i distriktene, er imidlertid i høy grad preget av den mulighet som de har til å delta i obligasjonslån i § 15-sektoren, hvor for tiden særlig lån til kraft- og elektrisitetsformål er aktuelle. Et viktig moment er det også at § 15-obligasjoner gir noe høyere rente enn stats- og statsbankobligasjoner. Selv om fondsstyrene de to siste år har kunnet nytte noe av fondstilveksten til innskudd i lokale banker, er det viktig at denne delen av plasseringene, som representerer den mer distriktsrettede investeringsvirksomheten, ikke begrenses for meget. Dette er av særlig betydning hvis den

nåværende distriktsstyreordning skal opprettholdes.

Hva angår løpetiden for stats- og statsbankobligasjoner kjøpt i 1983 varierer denne fra 5 til 22 år. For andre obligasjoner varierer den fra 3 til 31 år. Av tabell 7 fremgår bl. a. at 46 pst. av fondets stats- og statsbankobligasjoner og bare 10 pst. av andre obligasjoner har mindre enn 5 års gjenstående løpetid.

Fondsstyrenes regnskaper er, som i tidligere år, gjort opp på grunnlag av obligasjonsbeholdningenes anskaffelsesverdi. Dette er i samsvar med den praksis som livsforsikrings-selskapene følger, idet obligasjonene i det vesentlige blir beholdt til de innfris til pari kurs. Differansen mellom anskaffelsesverdi og dagsverdi var ved årsskiftet anslagsvis 1 547 mill. kroner.

Fig. 2. *Fondsforvaltningens andel av det norske ihendehaverobligasjonsmarked 1974—1983.*



III. FONDSSTYRENE'S BANKINNSKUDD

Adgangen til å plassere midler som innskudd i banker, er avhengig av Stortingets samtykke det enkelte år. For årene 1968/73 ga Stortinget fondsstyrene adgang til å nytte inntil 12 pst. av fondstilveksten på denne måten. For årene 1974/81 ble ikke gitt noe samtykke, mens Stortinget for 1982 og 1983 på ny har samtykket.

For de to siste årene er innført en differensiering mellom fondsdistriktene, idet 1. og 2. fondsstyre har kunnet disponere inntil 8 pst. av tilveksten til formålet, 3. og 4. fondsstyre inntil 12 pst., og 5. fondsstyre inntil 29 pst. Totalt innebar denne plasseringsmuligheten i underkant av 12 pst. av samlet fondstilvekst.

I likhet med 1982 nyttet samtlige fondsstyrene denne adgangen i betydelig grad. Bankinnskuddene økte med 231 mill. kroner, som tilsvarer 11,1 pst. av samlet fondstilvekst. I sin innskuddsvirksomhet har fondsstyrene basert seg på de samme kriterier for plassering av innskuddene som det er redegjort for i tidligere årsberetninger.

Tabell 6 gir tallmessig oversikt over innskuddsvirksomheten. Den viser bl. a. den maksimale innskuddsavgang for hvert fondsstyre ifølge stortingsvedtaket, og i hvilken grad fondsstyrene fant grunn til å utnytte den. Det fremgår videre hvordan den totale innskuddsmassen ved årsskiftet på 1 478 mill. kroner er fordelt på fondsstyrene og bankkontorer over hele landet.

Av totalbeløpet inntil 930 mill. kroner i sparebanker, og 548 mill. kroner i forretningsbanker. Etter anbefaling fra Hovedstyret, plasseres samtlige bankinnskudd på 18 måneders termin til en rentesats som ligger $\frac{1}{2}$ pst. under renten for nye 5 års statslån, dvs. f. t. 11 $\frac{1}{2}$ pst. p. a.

For nærmere opplysninger om fondsstyrenes innskuddsvirksomhet i løpet av året, vises til distriktsstyrenes beretninger.

Tabell 6. *Forvaltningens bankinnskuddsvirksomhet i 1983.*

	Fondsstyrene					I alt
	1.	2.	3.	4.	5.	
Innskuddsmasse, mill. kroner						
pr. 31. desember 1983	410,2	264,6	285,4	236,7	281,6	1 478,5
Antall bankkontorer	121	123	131	117	87	579
Maksimal innskuddsavgang 1983, pst. ¹⁾	8	8	12	12	29	
Herav utnyttet:						
Pst.	7,7	7,5	10,3	11,6	27,7	11,1
Mill. kroner	56,0	30,0	41,0	36,0	68,0	231,0

¹⁾ Beregnes av disponibel fondstilvekst ifølge Stortingets vedtak.

En spesifikasjon over fondsstyrenes samlede innskudd i sparebanker og forretningsganker er trykt som vedlegg til denne beretningen. Av det samlede innskuddsbeløpet på 1 478 mill. kroner, representerer 415 mill. kroner eldre innskuddsmidler som fondsstyrene har fått overført fra den tidligere Arbeids-løysetrygdens Fellesforvaltning. 20 mill. kro-

ner representeres av innskudd som i sin tid ble overført fra Rikstrygdeverket. Da den trykte spesifikasjonen også inkluderer disse overførte innskuddsmidlene, kan man ikke trekke den slutning at innskuddet i den enkelte spesifiserte bank opprinnelig og i sin helhet er plassert av vedkommende distrikts-fondsstyre.

Tabell 7. Fordeling av ihendehaverobligasjonsbeholdningen på gjenstående løpetid. Pålydende beløp. Mill. kroner.

Gjenstående løpetid	Stats- og statsbank-obligasjoner		Andre ihendehaver-obligasjoner		I alt	
	Beholdning	Endring 1982/83	Beholdning	Endring 1982/83	Beholdning	Endring 1982/83
0—4 år	6 893	+343	758	+112	7 651	+455
5—9 »	3 193	408	1 363	280	4 556	688
10—14 »	1 150	+232	1 958	+88	3 108	+320
15—19 »	2 345	1 388	843	+140	3 188	1 248
20—24 »	1 189	123	1 625	439	2 814	562
25—29 »	—	—	456	139	456	139
30—34 »	—	—	159	12	159	12
I alt	14 770	1 344	7 162	530	21 932	1 874

IV. DIVERSE OPPLYSNINGER

1. Inngang av renter og avdrag på pantelån m. v. fra Rikstrygdeverket.

I henhold til avtale mellom Hovedstyret og Rikstrygdeverket skal Rikstrygdeverket fortsett, på Folketrygdfondets vegne, forvalte denne lånemassen. Fra Rikstrygdeverket er det i løpet av 1983 overført 38,1 mill. kroner i form av renter og avdrag. Lånemassen består av 371 lån på til sammen 120 mill. kroner pr. 31. desember 1983. Rikstrygdeverkets beretning og regnskap for forvaltningen følger vedlagt.

2. Sekretariater.

Hovedstyrets sekretariat i Oslo, Fellessekretariatet, har kontorfellesskap med sekretariatet for 1. fondsstyre. Ved Fellessekretariatet

er ansatt 3 personer: direktør, førstekonsulent og førstekontorfullmektig. Lederen av 1. fondsstyres sekretariat er samtidig stedfortreder for Fellessekretariatets direktør.

Sekretariatene for 2., 3., 4. og 5. distrikts-fondsstyre er lagt til Norges Banks avdelinger i Skien, Bergen, Trondheim og Tromsø, hvor en av avdelingens funksjonærer er utpekt til sekretær for vedkommende fondsstyre.

For samtlige distriktsfondsstyrene utføres depotforvaltning, regnskapsførsel, EDB-tjenester etc. i Norges Bank, Depotkontoret, Oslo.

For disse tjenester samt sekretariatfunksjonen ved de fire avdelinger av Norges Bank, betaler fondet en godtgjørelse som årlig avtales mellom Norges Bank og fondets Hovedstyre. For 1983 utgjorde beløpet kr. 1 595 000. Fellesutgifter deles på fondsstyrene etter folketallnøkkelen (reglementets § 2).

Hovedstyret for Folketrygdfondet

31. desember 1983
Oslo, 6. mars 1984

Leif Skau

Otto Lyng Egil Aarvik Tor Halvorsen Astrid Wold Bjørn Sandberg
Kåre Framholt Johan A. Vikan Torbjørn S. Nordgård

Distriktsfondsstyrenes regnskaper.
Resultatkonto. Beløp i tusen kroner.

	Fondsstyrene					
	1.		2.		3.	
	1983	1982	1983	1982	1983	1982
Inntekter:						
Renter av stats- og statsbank- obligasjoner	453 321	371 691	250 557	203 700	244 096	200 103
Renter av andre ihendehaver- obligasjoner	237 000	201 034	128 551	108 421	127 330	109 063
Renter av bankinnskudd	40 541	30 330	26 647	19 802	28 528	20 235
Renter av gjeldsbrev	128	196	68	105	69	106
Renter av pantelån	5 347	5 507	2 856	2 941	2 886	2 972
Renter av midlertidig kontolån til statskassen	12 276	9 265	6 700	5 082	6 985	5 359
Andre renteinntekter	37	2 763	74	1 909	30	1 983
Kursgevinst ved uttrekning av obligasjoner	4 970	3 445	1 687	1 921	1 812	1 652
Garantiprovisjon	1 955	4 193	1 293	3 484	1 069	3 262
Diverse inntekter	—	18	5	29	—	—
	755 575	628 442	418 438	347 394	412 805	344 735
Utgifter:						
Adm. og forvaltningsutgifter:						
Honorarer	68	64	67	66	68	64
Reiseutgifter	22	6	25	20	35	25
Andre administrasjonsutgifter ..	363	345	19	23	19	17
Andel fellesutgifter	713	648	571	506	575	513
Kurtasje	364	555	127	155	100	190
Kurstap ved salg av obligasjoner ..	—	254	—	172	—	—
	1 530	1 872	809	942	797	809
Resultat, overføres Folketrygdfondet	754 045	626 570	417 629	346 452	412 008	343 926
	755 575	628 442	418 438	347 394	412 805	344 735

Distriktsfondsstyrenes regnskaper.
Resultatkonto. Beløp i tusen kroner.

	Fondsstyrer					
	4.		5.		I alt	
	1983	1982	1983	1982	1983	1982
Inntekter:						
Renter av stats- og statsbank- obligasjoner	188 619	154 515	152 695	125 647	1 289 288	1 055 656
Renter av andre ihendehaver- obligasjoner	101 256	84 400	77 910	67 063	672 047	569 981
Renter av bankinnskudd	23 198	16 559	24 672	15 689	143 586	102 615
Renter av gjeldsbrev	55	83	44	68	364	558
Renter av pantelån	2 263	2 332	1 838	1 893	15 190	15 645
Renter av midlertidig kontolån til statskassen	5 235	4 534	3 747	4 171	34 943	28 411
Andre renteinntekter	—	1 627	182	1 107	323	9 389
Kursgevinst ved uttrekning av obligasjoner	1 464	1 253	1 078	989	11 011	9 260
Garantiprovisjon	1 089	2 517	815	1 948	6 221	15 404
Diverse inntekter	—	62	—	—	5	109
	323 179	267 882	262 981	218 575	2 172 978	1 807 028
Utgifter:						
Adm. og forvaltningsutgifter:						
Honorarer	66	63	69	65	338	322
Reiseutgifter	22	16	50	52	154	119
Andre administrasjonsutgifter ..	19	17	18	18	438	420
Andel fellesutgifter	501	440	427	377	2 787	2 484
Kurtasje	109	217	114	164	814	1 281
Kurstap ved salg av obligasjoner ..	—	—	147	574	147	1 000
	717	753	825	1 250	4 678	5 626
Resultat, overføres Folketrygdfondet	322 462	267 129	262 156	217 325	2 168 300	1 801 402
	323 179	267 882	262 981	218 575	2 172 978	1 807 028

Distriktsfondsstyrenes regnskaper.

Balanskonto pr. 31. desember. Beløp i tusen kroner.

	Fondsstyrer					
	1.		2.		3.	
	1983	1982	1983	1982	1983	1982
Eiendeler:						
Stats- og statsbankobligasjoner:						
Staten	3 349 220	2 572 238	1 559 383	1 175 695	1 786 489	1 516 908
Statsbanker	1 907 932	2 193 567	1 220 126	1 331 879	1 012 788	1 025 168
	5 257 152	4 765 805	2 779 509	2 507 574	2 799 277	2 542 076
Andre ihendehaverobligasjoner:						
Industri m. v.	217 155	240 891	181 090	191 094	152 126	156 537
Kraftverk og elektrisitetsformål	230 711	192 093	245 568	198 756	203 242	168 008
Kommuner og fylker	140 957	105 550	17 950	20 865	31 483	26 587
Kredittforeninger og kreditt- aksjeselskaper	1 922 300	1 786 753	910 023	842 705	965 705	898 644
	2 511 123	2 325 287	1 354 631	1 253 420	1 352 556	1 249 776
Innskudd i banker:						
Sparebanker	281 700	248 700	193 688	176 188	172 850	154 850
Forretningsbanker	128 525	105 525	70 879	58 379	112 550	89 550
	410 225	354 225	264 567	234 567	285 400	244 400
Gjeldsbrev	821	1 443	439	771	443	780
Pantelån	42 282	50 047	22 583	26 730	22 823	27 014
Midlertidig kontolån til statskassen	87 750	87 750	47 750	47 750	48 500	48 500
Foliokonto i Norges Bank	300	84	79	108	349	92
Andre fordringer	—	—	—	269	—	—
I mellomregning med Rikstrygde- verket	1 213	1 498	648	800	655	808
Opptjente, ikke forfalte renter	141 073	111 755	82 110	62 698	75 684	60 233
	8 451 939	7 697 894	4 552 316	4 134 687	4 585 687	4 173 679
Egenkapital:						
Folketrygdfondet:	8 451 939	7 697 894	4 552 316	4 134 687	4 585 687	4 173 679

Distriktsfondsstyrenes regnskaper.
Balansekonto pr. 31. desember. Beløp i tusen kroner.

	Fondsstyrer					
	4.		5.		I alt	
	1983	1982	1983	1982	1983	1982
Eiendeler:						
Stats- og statsbankobligasjoner:						
Staten	1 287 216	1 062 198	995 802	798 643	8 978 110	7 125 682
Statsbanker	881 152	911 605	687 857	765 855	5 709 855	6 228 074
	2 168 368	1 973 803	1 683 659	1 564 498	14 687 965	13 353 756
Andre ihendehaverobligasjoner:						
Industri m. v.	88 094	98 309	44 539	53 300	683 004	740 131
Kraftverk og elektrisitetsformål	270 764	219 860	237 491	201 018	1 187 776	979 735
Kommuner og fylker	48 055	43 144	40 414	46 024	278 859	242 170
Kredittforeninger og kreditt- aksjeselskaper	651 595	618 669	522 089	482 889	4 971 712	4 629 660
	1 058 508	979 982	844 533	783 231	7 121 351	6 591 696
Innskudd i banker:						
Sparebanker	149 500	125 500	132 500	100 500	930 238	805 738
Forretningsbanker	87 200	75 200	149 100	113 100	548 254	441 754
	236 700	200 700	281 600	213 600	1 478 492	1 247 492
Gjeldsbrev	347	612	282	496	2 332	4 102
Pantelån	17 898	21 184	14 535	17 204	120 121	142 179
Midlertidig kontolån til statskassen	40 500	37 000	29 000	29 000	253 500	250 000
Foliokonto i Norges Bank	2 450	1 099	96	157	3 274	1 540
Andre fordringer	—	—	—	—	—	269
I mellomregning med Rikstrygde- verket	513	634	416	515	3 445	4 255
Opptjente, ikke forfalte renter	63 170	50 977	58 643	41 908	420 680	327 571
	3 588 454	3 265 991	2 912 764	2 650 609	24 091 160	21 922 860
Egenkapital:						
Folketrygdfondet:	3 588 454	3 265 991	2 912 764	2 650 609	24 091 160	21 922 860

Regnskapene for 1983 vedrørende Folketrygdfondets 5 fondsstyrer er revidert og godkjent av Riksrevisjonen.

Oslo, 24. februar 1984

Etter fullmakt
Anton Skarpeid

Bente Rånes

1. fondsstyres årsberetning.

Distrikt:

Østfold, Akershus, Oslo, Hedmark og Oppland.

Ifølge kongelige resolusjoner av 2. mai 1980 og 30. april 1982 har styret ved årets slutt følgende sammensetning:

Inntil 15. mai 1984:

1. Barneparkinspektør Astrid Wold, Oslo, leder,
varamedlem: Sekretær i LO Jan Balstad, Oslo.
2. Direktør Carl Johan Thorsen, Moss, nestleder,
varamedlem: Bonde Randi Lund Jacobsen, Trøgstad.
3. Sjefingeniør Rolf Grøttum, Vestre Toten, varamedlem: Fagarbeider Trond Strand, Vestre Toten.

Inntil 15. mai 1986:

4. Organisasjonssekretær Else Myhren Repål, Oppegård,
varamedlem: Gardbruker Johs. Krogvig, Ringsaker.
5. Advokat Øyvind Hellerud, Nesodden,¹⁾
varamedlem: Konsulent Arna Eggesvik, Oslo.

Sekretariat

1. fondsstyre

Adresse: Håkon VII's gate 6

Postadresse: Postboks 1845 Vika, 0123 Oslo 1

Leder av sekretariatet:

Cand oecon. Carl Faye-Schjøll.

Det har i 1983 vært holdt 4 styremøter, samtlige i Oslo. I dagene 16. og 17. juni besøkte styret Sel kommune, hvor det hadde mange og interessante besøk i bedrifter og sosiale institusjoner, befaringer og informasjonsmøter. Her var også vararepresentantene innkalt.

I regnskapsåret er 1. fondsstyres forvaltningsmasse økt med 754,0 mill. kroner (626,6 mill. kroner i 1982) til 8 451,9 mill. kroner (7 697,9). Egne renteinntekter, med fradrag av driftsutgifter, var 754,0 mill. kroner (626,6).

Tabell 1. *Endringer i aktivaposter.*

	Mill. kroner	
	1983	1982
Stats- og statsbankobligasjoner	491,3	385,2
Andre ihendehaverobligasjoner	185,8	174,6
Bankinnskudd	56,0	46,2
Pantelån	+7,8	+8,1
Gjeldsbrevlån	+0,6	+0,9
Midlertidig kontolån til statskassen	—	+0,5
Opptjente, ikke forfalne renteinntekter m. v.	29,3	30,1
	<hr/>	<hr/>
	754,0	626,6

Som det fremgår av tabell 2 ble det i alt kjøpt stats- og statsbankobligasjoner pålydende 1 302,7 mill. kroner (820,9). Av disse ble pålydende 181,2 mill. kroner (250,0) kjøpt i annenhåndsmarkedet.

¹⁾ Oppnevnt med hjemmel i kongelig resolusjon av 22. august 1975 som medlem av styret i den tid Arne Synnes, Bærum, er statssekretær, dog ikke ut over 14. mai 1986.

Tabell 2. 1. fondsstyres deltakelse i årets virksomhet på det norske ihendehaverobligasjonsmarked. Pålydende beløp.

Låntakere	Overtatt av årets brutto-emisjoner Mill. kr.	Obligasjonskjøp vedrørende lån opptatt i tidl. år Mill. kr.	Overtatt i alt Mill. kr.	Uttrekninger og salg Mill. kr.	Overtatt netto Mill. kr.
Staten og statsbanker	1 209,9	92,8	1 302,7	792,3	510,4 ¹⁾
Staten	1 162,4	92,8	1 255,2	459,1	796,1
Statsbanker	47,5	—	47,5	333,2	+ 285,7
Andre låntakere (§ 15-obligasjoner)	315,1	34,3	349,4	163,5	185,9 ¹⁾
Industri m. v.	—	—	—	23,9	+ 23,9
Kraftverk og el.formål	40,0	10,0	50,0	11,4	38,6
Kommuner og fylker	36,0	7,0	43,0	7,5	35,5
Realkredittforeninger	165,3	17,3	182,6	30,7	151,9
Skipsfinansieringsinstitutter	10,0	—	10,0	59,1	+ 49,1
Øvrige kredittaksjeselskaper	63,8	—	63,8	30,9	32,9
I alt	1 525,0	127,1	1 652,1	955,8	696,3

1) Tilsvarende bokførte beløp fremgår av tabell 1.

Uttrekningene og salg innen denne obligasjonsgruppen beløp seg til pålydende 792,3 mill. kroner (419,8), slik at obligasjonsbeholdningen økte med pålydende 510,4 mill. kroner (401,1). Et statslån, hvor 1. fondsstyre hadde pålydende 324,3 mill. kroner, forfalt i sin helhet i mai, mens et lån til Husbanken, hvor 1. fondsstyres andel var 95,5 mill. kroner forfalt i desember.

Pantobligasjonsmassen forvaltet av Rikstrygdeverket ble nedbetalt med 7,8 mill. kroner (8,1), og beholdningen av gjeldsbrev med 0 mill. kroner (0,3).

Innen gruppen andre ihendehaverobligasjoner ble det i alt kjøpt pålydende 349,4 mill. kroner (322,3), herav 33,0 mill. kroner (69,5) i annenhåndsmarkedet. Uttrekningene innen denne obligasjonsgruppen beløp seg til 163,4 mill. kroner (146,8). Obligasjonsbeholdningen økte med 186,0 mill. kroner (175,5), som tilsvarer 1. fondsstyres nøkkelandel av kvoten for kjøp av § 15-obligasjoner i følge plasseringsavtalen for 1983 med Finansdepartementet. Avdragene på gjeldsbrevlån var 0,6 mill. kroner (0,6).

Det ble tatt opp 11 (17) prosjekt-lån til andre enn obligasjonsutstedende institusjoner — med tilknytning til 1. fondsdistrikt. 1. fondsstyre deltok i garantikonsortiet for fulltegning, uten å overta obligasjoner, i 2 av lånene. Det kjøpte dessuten obligasjoner i følgende 8 (13) lån:

Kraftverkene i Orkla v/eierne Hedmark Energiverk, Sør-Trøndelag Kraftselskap og Trondheim Elektrisitetsverk. Det ble lagt ut 3 lån på tilsammen 370 mill. kroner. Beløpet skal brukes til utbygging av kraftverk i Orkla.

Fredrikstad og Omegn Avløpsanlegg, 25 mill. kroner til delvis finansiering av investeringene i 1983. Investeringsbehovet i 1983 var anslått til 57 mill. kroner. Deltakende kommuner var Borge, Fredrikstad, Kråkerøy, Onsøy og Råde, som solidarisk garanterer for betaling av renter og avdrag i hele lånets løpetid. De totale investeringer på avløps- og forbrenningssektoren i de nærmeste årene vil være ca. 250 mill. kroner.

Akershus fylke, 48 mill. kroner til restfinansiering av Akershus Energiverks bygging av Kraftverket Rånåsfoss II i Glomma. Utbyggingen er kostnadsberegnet til 191 mill. kroner, og kraftverket ble satt i drift i mai 1983.

Oppland fylkeskommune v/Oppland Fylkes Elektrisitetsverk, 110 mill. kroner til utbygging av Lomen Kraftverk.

Oslo kommune, 2 lån på tilsammen 250 mill. kroner til finansiering av utbyggingen i vannkraftsektoren og andre virksomheter, samt nedbetaling av gjeld.

Mesna Kraftselskap, 35 mill. kroner til delfinansiering av ombygging av Mesnafallene i Lillehammer. Utbyggingen inklusive fallrettigheter er kostnadsberegnet til 175 mill. kroner, og vil øke kraftproduksjonen med 42 pst. til i alt 156 GWh.

Også i 1983 vedtok Stortinget at Folketrygdfondet kunne bruke inntil 12 pst. av fondstilveksten i året til øking av beholdningen av bankinnskudd. 1. fondsstyre skulle ifølge vedtaket kunne øke sin beholdning av bankinnskudd med inntil 8 pst. av årets fondstilvekst. Som vist i tabell 3, har 1. fondsstyre økt beholdningen av bankinnskudd med 56,0 mill. kroner (46,2) som utgjør 7,7 pst. (7,7) av fondstilveksten i 1983.

Styret har fortsatt hatt som hovedformål å tilgodese de banker som viser en aktiv innstilling til løsning av utbyggingsoppgavene og kredittproblemene i sine distrikter, og hvor de lokale behov overstiger bankens ressurser. I denne sammenheng har styret også tatt i betraktning mulighetene som den enkelte bank har til å trekke på andre finansieringskilder

enn ordinære innskytere. Styret har fortsatt den meget forsiktige gjenoppbyggingen av innskudd i bankene i Oslo.

Pr. årsskiftet 1983/ 84 hadde 1. fondsstyret 281,7 mill. kroner (248,7) innestående i 75 (72) sparebanker og 128,5 mill. kroner (105,5) i 46 (39) forretningsbanker og deres avdelinger med eget styre.

Tabell 3. *Endringer i innskuddsmassen i spare- og forretningsbanker og den fylkesvise fordeling pr. 31. desember 1983.*

Fylke	Folketalprosent pr. 1. januar 1982	Innskudd pr. 1. januar 1983 1 000 kr.	Prosentvis fordeling	Forandring i 1983 1 000 kr.	Innskudd pr. 31. desember 1983 1 000 kr.	Prosentvis fordeling
Østfold	16,4	76 300	21,5	+10 500	86 800	21,2
Akershus	} 57,7	58 400	} 30,3	+ 8 000	66 400	} 31,5
Oslo		48 875		+14 000	62 875	
Hedmark	13,2	82 550	23,3	+11 000	93 550	22,8
Oppland	12,7	88 100	24,9	+12 500	100 600	24,5
I alt	100,0	354 225	100,0	+56 000	410 225	100,0

Folketrygdfondet, 1. fondsstyret

Oslo, 31. desember 1983
13. februar 1984

Carl Johan Thorsen

Rolf Grøttum

Johs. Krogvig

Samtlige fondsstyrers regnskaper er inntatt på sidene 10—13.

2. fondsstyres årsberetning.

Distrikt:

Buskerud, Vestfold, Telemark, Aust-Agder og Vest-Agder.

I henhold til kongelige resolusjoner av 2. mai 1980 og 30. april 1982 har styret følgende sammensetning:

Inntil 15. mai 1984:

1. Formann Bjørn Sandberg, Stathelle, leder,
varamedlem: Kontordame Einfrid Halvorsen, Skien.
2. Arkitekt Elisabet Fidjestøl, Tønsberg, nestleder,
varamedlem: Husmor Elna Sundberg, Larvik.
3. Cand. oecon. Berit H. Bettum, Sandefjord, varamedlem: Lensmann Kittil Prestholdt, Gvarv.

Inntil 15. mai 1986:

4. Fylkesarbeidssjef Wera Ebeltoft, Porsgrunn, varamedlem: Klubbformann Arne Hasla, Grimstad.
5. Direktør Alf Rust, Sigdal, varamedlem: Elisabeth A. Nilsen, Porsgrunn.

Sekretariat

2. fondsstyre

Adresse: Norges Banks avdeling
Postboks 87
3701 Skien

Leder for sekretariatet:

Kontorsjef Sveinung Næs.

Årsberetning.

Det har i 1983 vært holdt fire styremøter, tre i Skien og ett i Kristiansand. Møtet i Kristiansand var lagt til samme dag som hovedstyret holdt sitt møte der. I denne forbindelse ble det arrangert et kontaktmøte hvor representanter for Vest-Agder fylke, Kristiansand kommune og byens banker var til stede. Dessuten ble det arrangert bedriftsbesøk (OIS-senteret i Vågsbygd) og befarng. Til styremøtet der årsberetningen og regnskapet ble behandlet, og til styremøtet i Kristiansand, var også varamedlemmene til styret innkalt.

2. fondsstyres forvaltningsmasse økte i 1983 med 417,6 mill. kroner (346,5 mill. kroner i 1982) til 4 552,3 mill. kroner (4 134,7). Økningen representerer i sin helhet renteinntekter. I likhet med 1982 ble det heller ikke i 1983 overført midler fra Rikstrygdeverket. Endringer i fondsstyrets beholdning fremgår av tabell 1.

Tabell 1. *Endringer i aktiva.*

	Mill. kroner	
	1983	1982
Stats- og statsbankobligasjoner	271,9	218,1
Andre ihendehaverobligasjoner	101,2	95,4
Bankinnskudd	30,0	25,0
Pantelån	+4,2	+4,4
Gjeldsbrevlån	+0,3	+0,5
Midl. kontolån til statskassen	0,0	+1,0
Opptjente, ikke forfalne renteinntekter m. v.	19,0	13,8
	<u>417,6</u>	<u>346,4</u>

2. fondsstyres kjøp av obligasjoner innen stats- og statsbanksektoren utgjorde i 1983 til sammen pålydende 683,9 mill. kroner (487,2). Beløpet fordeler seg med 9,2 mill. kroner på Den Norske Industribank, 40,0 mill. kroner på Norges Kommunalbank og 634,7 mill. kroner på innenlandske statslån. Nominell rente har vært 12 $\frac{3}{8}$ —13 pst. for lange lån (gjennomsnittlig løpetid over 5 år), og 12 $\frac{1}{8}$ —12 $\frac{1}{4}$ pst. for kortere lån. Alle kjøp gjelder årets emisjoner, men pålydende 57,8 mill. kroner referer seg til annenhåndsmarkedet. Styret valgte i 1983 å kjøpe mest mulig langsiktige stats- og statsbankobligasjoner når disse var tilgjengelige i markedet. Fordelingsforholdet på årsbasis ble 63 pst./37 pst. på henholdsvis langsiktige og kortsiktige obligasjonslån. Beholdningsøkningen innen stats- og statsbanksektoren (etter fradrag av uttrekninger) utgjør pålydende 269,8 mill. kroner (216,8).

I gruppen andre ihendehaverobligasjoner ble det kjøpt til sammen pålydende 188,6 mill. kroner (175,6). Beholdningsøkningen utgjør (etter fradrag av uttrekninger) pålydende 101,2 mill. kroner (95,4). Pålydende 128,0 mill. kroner (96,5) ble overtatt fra obligasjonsutstedende kredittforetak, mens 60,6 mill.

kroner (79,1) gjelder kjøp av obligasjoner i prosjektlån. Totalt ble obligasjoner for 16,0 mill. kroner overtatt via annenhåndsmarkedet.

2. fondsstyre har i 1983 deltatt i følgende prosjektlån med direkte tilknytning til eget fondsdistrikt:

A/S Arendals Fossekompani lån på 50 mill. kroner til installasjon av nytt 50 Hz aggregat i Bøylefoss Kraftstasjon i Arendalsvassdraget.

Arendal Kommunale Elektrisitetsverks lån pålydende 40 mill. kroner til delfinansiering av ombygging/utbygging av Elvestad Kraftverk i Froland kommune med et nytt aggregat på 14 MVA. Utbyggingen var kostnadsberegnet til ca. 95 mill. kroner og ventet ferdig ved årsskiftet 1983/84. Lånet er kommunegarantert.

Aust-Agder Kraftverks to lån på henholdsvis 65 og 60 mill. kroner til videre finansiering av utbyggingen ved Åmli kraftverk som var beregnet ferdig høsten 1983. Lånene er kommunegarantert.

I/S Skollenborg kraftverks lån pålydende 25 mill. kroner til del-finansiering av utbyggingen ved kraftverket som eies av Drammen kommune og Vestfold fylkeskommune. Anleggsarbeidene ble påbegynt i 1979, og 1. og 2. aggregat var ventet satt i drift i løpet av 1983.

I/S Øvre Otras lån, stort 135 mill. kroner, skal benyttes til videre utbygging av kraftverkets 3. og 4. byggetrinn. 4. byggetrinn ventes ferdig i 1987, og anlegget er beregnet å komme opp i en årsproduksjon på 2 700 mill. kWh. Interessenter i selskapet er Aust-Agder Kraft-

verk, Kristiansand Elektrisitetsverk og Vestfold Kraftselskap. Lånet er kommune-/fylkesgarantert.

Kristiansand Elektrisitetsverks lån pålydende 90 mill. kroner til videre finansiering av Steinfoss Kraftstasjon II. Kraftstasjonen vil stå ferdig våren 1985. Den er beregnet å gi en middelårsproduksjon på 200 GWh, og omkostningene beløper seg totalt til 320 mill. kroner. Lånet er kommunegarantert.

Vest-Agder Elektrisitetsverks to lån på henholdsvis 70 og 55 mill. kroner til videre finansiering av Smeland Kraftverk i Åseral kommune. Utbyggingen er kostnadsberegnet til 250 mill. kroner, og kraftverket vil ved ferdigstillelsen i 1985 kunne gi en middelårsproduksjon på 107 GWh. Lånet er kommunegarantert.

Treschow/Fritzøes lån pålydende 40 mill. kroner til delvis finansiering av varige driftsmidler. Nylig gjennomførte investeringer er fullføring av 2 moderne sagbruk, modernisering av møllevirksomhet samt i steinbruddsdrift. Fremtidsplanene er ytterligere investering innen byggevareresektoren, mølleindustrien og energigjenvinning.

Fellessekretariatet har også i 1983 koordinert fondsstyrenes kjøp fra obligasjonsutstedende kreditt foretak, slik at det enkelte fondsstyre har oppnådd en tilvekst som er tilnærmet lik nøkkelandelen av den totale vekst i gruppen andre ihendehaverobligasjoner. Når det gjelder forholdene på obligasjonsmarkedet i 1983 og fondets oppfølging av plasseringsavtalen med Finansdepartementet, vises til Hovedstyrets beretning.

Tabell 2. 2. fondsstyres deltakelse i årets virksomhet på det norske ihendehaverobligasjonsmarked. (Alle tall i mill. kroner, pålydende beløp.)

Låntakere	Overtatt av årets brutto-emisjoner Mill. kr.	Uttrekninger og salg Mill. kr.	Overtatt netto Mill. kr.
Staten og statsbanker	683,9	414,1	269,8 ¹⁾
Staten	634,7	253,2	381,5
Statsbanker	49,2	160,9	+ 111,7
Andre låntakere (§ 15-obligasjoner)	188,6	87,4	101,2 ¹⁾
Industri m. v.	5,0	15,1	+ 10,1
Kraftverk og el.formål	55,6	8,9	46,7
Kommuner og fylker	0,0	2,9	+ 2,9
Kredittforeninger	73,4	15,2	58,2
Skipsfinansieringsinstitutter	13,0	27,1	+ 14,1
Øvrige kredittaksjeselskaper	41,6	18,2	23,4
I alt	872,5	501,5	371,0

¹⁾ Tilsvarende bokførte beløp fremgår av tabell 1.

Med Stortingets vedtak av 1. juni 1983 fikk fondsstyrene også dette året adgang til å plassere en del av sin tilvekst som innskudd i forretnings- og sparebanker. Videre ble det i likhet med året før vedtatt differensiert plasseringsadgang fondsstyrene imellom, innenfor en totalramme på 12 pst. For 2. fondsdistrikt var det maksimum 8 pst. av tilveksten i 1983 som kunne plasseres som nye innskudd i banker.

Renten for fondets bankinnskudd (18 måneders termin) ble i løpet av 1983 satt ned to ganger, fra 12 pst. til 11¼ pst. i mai og til 11⅞ pst. i november. Dette refererer seg til gjeldende retningslinjer der det heter at renten bør ligge ½ pst. under effektiv rente på sist utlagte kortsiktige statslån.

2. fondsstyre benyttet seg i 1983 av adgangen til å plassere nye midler som innskudd i banker. I alt 33 bankkontorer er blitt tilgode-

sett med til sammen 30 mill. kroner, med tillegg av 1 mill. kroner som gjelder omplassering etter uttak av midler i 3 banker. For øvrig ble samtlige termininnskudd som forfalt i 1983 fornyet i de respektive banker.

Nyplasseringen av bankinnskudd representerte omlag 7,5 pst. av årets tilvekst. I sin plasseringsvirksomhet har fondsstyret lagt avgjørende vekt på utviklingen i de enkelte banker og deres distrikter. Det ble særlig tatt hensyn til behovet i banker som aktivt går inn for å løse kredittproblemer innenfor sitt virkefelt, og som ikke har tilstrekkelig kapitaltilgang fra andre kilder. Sekretariatets reisevirksomhet skaffet også nyttig informasjon om forholdene rundt om i fondsdistriktet.

Bankinnskuddsmassens fordeling fylkesvis og på de respektive bankgrupper pr. 31. desember 1983 fremgår av tabell 3.

Tabell 3. Oversikt over 2. fondsstyres bankinnskudd.

Fylke	Folketal — prosent pr. 1. januar 1976	Endring	Totale	Sparebanker		Forretnings- banker		
		i 1983	innskudd pr. 31. desember 1983	1 000 kr.	1 000 kr.	1 000 kr.	1 000 kr.	
		1 000 kr.	1 000 kr.	I pst.	1 000 kr.	I pst.	1 000 kr.	I pst.
Buskerud	27,3	6 750	66 488	25,1	51 423	77,3	15 065	22,7
Vestfold	23,7	6 000	52 143	19,7	41 493	79,6	10 650	20,4
Telemark	20,7	5 450	53 509	20,2	35 085	65,6	18 424	34,4
Aust-Agder	11,2	5 100	38 319	14,5	31 769	82,9	6 550	17,1
Vest-Agder	17,1	6 700	54 108	20,5	33 918	62,7	20 190	37,3
	100,0	30 000	264 567	100,0	193 688	73,2	70 879	26,8

Folketrygdfondet, 2. fondsstyre

Skien, 31. desember 1983
14. februar 1984

Bjørn Sandberg

Elisabet Fidjestøl

Wera Ebeltoft

Kittil Prestholdt

Samtlige fondsstyrers regnskaper er inntatt på sidene 10—13.

Årsmelding for 3. fondsstyre.

Distrikt:

Rogaland, Hordaland, Sogn og Fjordane.

Etter kongeleg resolusjon av 2. mai 1980 og 30. april 1982 har styret følgjande samansetjing:

Til 15. mai 1986:

1. Direktør Kåre Framholt, Bergen, leiar, varamedlem: Husmor Wenche Skaaluren, Rosendal.
2. Flygeleiar Arne Helvik, Sola, varamedlem: Kokk Karin Janson, Sauda.

Til 15. mai 1984:

3. Lensmann Leiv Erdal, Naustdal i Sunnfjord, nestleiar, varamedlem: Husmor Kanutte Alsaker, Nordfjordeid.
4. Kantinestyrar Ragnhild Holsen, Bergen, varamedlem: Arbeidar Erling Fossen, Høyanger.
5. Apotekar Karen Helene Bjørge, Bergen, varamedlem: Sjefsjukepleiar Paula Pedersen, Bergen.

Sekretariat

3. fondsstyre

Adresse: Norges Banks avdeling
Bradbenken 1
Postboks 699
5001 Bergen

Leiar for sekretariatet:

Førstefullmektig Irene Texe.

I 1983 vart det halde 4 styremøte, tre i Bergen og eit på Voss. I samband med møtet på Voss hadde styret kontaktmøte med representantar frå kommunen og frå bankane i distriktet.

3. fondsstyre forvalta pr. 31. desember 1983 totalt 4 585,7 mill. kroner mot 4 173,7 mill. kroner året før. Dette er ein auke på 412,0 mill. kroner (344,0 mill. kroner i 1982) som synt i tabell 1.

Det vart i året ikkje overført nye fondsmidlar frå Rikstrygdeverket. Auken utgjer såleis berre eiga renteinntekt med frådrag av driftsutgifter.

Tabell 1. *Endring i aktivaposter.*

	Mill. kroner	
	1983	1982
Stats- og statsbankobligasjonar	257,2	199,6
Andre ihendehavarobligasjonar	102,8	96,6
Innskot i bankar	41,0	37,0
Pantelån	+ 4,2	+ 4,4
Gjeldsbrevlån	+ 0,3	+ 0,5
Mellombels kontolån til statskassen	0,0	0,0
Opptente, ikkje forfalne renteinntekter m. v.	15,5	15,7
	412,0	344,0

Som synt i tabell 2 har 3. fondsstyre i 1983 kjøpt stats- og statsbankobligasjonar for brutto pålydande 505,9 mill. kroner (420,5 mill. kroner i 1982). Auken i behaldninga (etter frådrag av uttrekte obligasjonar) vart pålydande 254,0 mill. kroner (198,9 mill. kroner i 1982). Pålydande 58,1 mill. kroner vart kjøpt i andrehandsmarknaden.

Innan gruppa «Andre låntakarar» vart det kjøpt obligasjonar for i alt pålydande 183,1 mill. kroner (174,5 mill. kroner i 1982). Auken i behaldninga (etter frådrag av uttrekte obligasjonar) vart pålydande 102,8 mill. kroner (97,0 mill. kroner i 1982).

Tabell 2. 3. fondsstyre sin deltaking i verksemda på den norske ihendehavar-obligasjonsmarknaden i 1983. Pålydande beløp.

Låntakarar	Kjøp vedkomande året sine brutto-emisjonar Mill. kr.	Uttrekningar og sal Mill. kr.	Kjøp netto Mill. kr.
Staten og statsbankar	505,9	251,9	254,0 ¹⁾
Staten	500,1	233,7	266,4
Statsbankar	5,8	18,2	+12,4
Andre låntakarar (§ 15-obligasjonar)	183,1	80,3	102,8 ¹⁾
Industri m. v.	5,0	9,5	+ 4,5
Kraftverk og el.formål	42,0	6,8	35,2
Kommunar og fylke	10,0	5,2	4,8
Realkreditforeiningar	90,5	16,2	74,3
Skipsfinansieringsinstitutt	7,0	25,0	+18,0
Andre kredittaksjeselskap	28,6	17,6	11,0
I alt	689,0	332,2	356,8

1) Tabell 1 syner dei bokførte beløp.

3. fondsstyre har tatt del i 11 prosjektlån med tilknytning til fondsstyret sitt distrikt:

13¼ pst. A/S Nygårdstangen 1983, 50 mill. kroner, skal nyttast til delvis finansiering av parkeringsanlegg på Nygårdstangen i Bergen. Parkeringshuset, som er det fyrste i sitt slag i Bergen, inngår som eit ledd i det planlagde hovudvegssystem over Nygårdstangen. Parkeringshuset er planlagt og tilrettelagd for tre byggjesteg. Fyrste byggjesteg starta i 1983, og vil gje plass for 1580 parkeringsplassar. Ein reknar med at anlegget vil verta klart for bruk hausten 1984.

13 pst. Hordaland Fylkeskommune 1983, 200 mill. kroner, skal nyttast til sluttfinansieringa av Haukeland sykehus i Bergen.

13½ pst. Bergenshalvøens Kommunale Kraftselskap 1983 I, 45 mill. kroner, og

13 pst. Bergenshalvøens Kommunale Kraftselskap 1983 I, 60 mill. kroner, skal nyttast til vidare utbyggjing av selskapet sine produksjons- og overføringsanlegg.

13½ pst. Bergen Lysverker 1983 I, 35 mill. kroner, og

13 pst. Bergen Lysverker 1983 I, 55 mill. kroner, skal nyttast til vidare utbyggjing av Kvittingen Kraftverk.

13½ pst. Sunnhordland Kraftlag 1983 I, 35 mill. kroner, skal nyttast til finansiering av kraftutbyggjing og overføringsanlegg.

13 pst. Sunnhordland Kraftlag 1983 I, 35 mill. kroner, skal nyttast til utbyggjing av Kvanndalsvassdraget og Spanne transformatorstasjon.

13 pst. A/S Sognekraft 1983, 70 mill. kroner, vart nytta til sluttfinansieringa av Arøy Kraftverk. Anleggsstart fann stad mot slutten av

1980, og byggjearbeida vart avslutta i mai 1983.

13½ pst. Lyse Kraft 1983, 200 mill. kroner, skal nyttast til finansiering av det nye Tjodan kraftverk i Forsand kommune samt til vidare utbyggjing av Ulla-Førre-Verkene.

13 pst. Firdakraft/Tyssa Kraft 1983, 37 mill. kroner. L/L Firdakraft sin part av lånet skal nyttast til ny linje Skeid—Bø i Stryn, og L/L Tyssa Kraft sin part skal nyttast til utbyggjing av Kårdøla Kraftstasjon.

Om tilhøva på § 15-marknaden og om Fondet si oppfyljing av rammeavtalen med Finansdepartementet, viser vi til Hovudstyret si melding.

Etter Stortingsvedtak av 1. juni 1983 vart det høve for fondsstyret å nytta noko av fondsauken som innskot i bankar i 1983.

Den del av fondsauken som kunne plasserast som innskot i forretnings- og sparebankar vart sett til høgst:

I første og andre fondsdistrikt 8 pst.
I tredje og fjerde fondsdistrikt 12 »
I femte fondsdistrikt 29 »

3. fondsstyre har plassert nye termininnskot i 1983 for tilsaman 41 mill. kroner. Innskota fordeler seg med 18,0 mill. kroner i sparebankar og 23,0 mill. kroner i forretningsbankar. Plasseringa av bankinnskot vert gjord etter sers nøye vurdering av likviditetstilhøva i bankane i fondsstyret sitt distrikt.

Dei innskota som forfall i 1983 er fornya i dei opphavelige bankane.

Tabell 3 syner den fylkesvise fordelinga av 3. fondsstyre sine bankinnskot pr. 31. desember 1983.

Tabell 3. *Fylkesvis fordeling av bankinnskot i sparebankar og forretningsbankar pr. 31. desember 1983.*

Fylker	Folketal — prosent pr. 1. januar 1976	Totale innskot pr. 31. desember 1983		Endring i 1983	Sparebankar		Forretnings- bankar	
		1 000 kr.	i pst.		1 000 kr.	1 000 kr.	1 000 kr.	i pst.
Rogaland	37,0	96 250	33,7	+ 9 000	50 200	52,2	40 050	47,8
Hordaland	49,7	104 850	36,8	+ 8 000	59 000	56,3	45 850	43,7
Sogn og Fjord.	13,3	84 300	29,5	+24 000	63 650	75,5	20 650	24,5
I alt	100,0	285 400	100,0	+41 000	172 850	60,6	112 550	39,4

Folketrygdfondet, 3. fondsstyre

31. desember 1983
Bergen, 10. februar 1984

*Kåre Framholt**Leiv Erdal**Ragnhild Holsen**Paula Pedersen**Arne Helvik*

Fondsstyret sitt rekneskap framgår av sidene 10—13.

4. fondsstyres årsberetning.

Distrikt:

Møre og Romsdal, Sør-Trøndelag og Nord-Trøndelag.

Ifølge kongelig resolusjon av 2. mai 1980 og 30. april 1982 har styret følgende sammensetning:

Inntil 15. mai 1984:

1. Bonde Johan A. Vikan, Stjørdal, leder, varamedlem: Ordfører Gunnar Solum, Namsos.
2. Ordfører Rasmus R. Aarflot, Volda, varamedlem: Husmor Betzy Mork, Kvernes.
3. Lektor Inger Lise Nyberg, Bjugn, varamedlem: Kontorfullmektig Marit Podsada, Trondheim.

Inntil 15. mai 1986:

4. Instruktør Oskar Edøy, Sunndalsøra, nestleder, varamedlem: Fylkesvaraordfører Agnes Reiten, Torvikbukta.
5. Ordfører Anne-Kathrine Parow, Trondheim, varamedlem: Poststyrer Oddmund Lien, Tydal.

Sekretariat

4. fondsstyre

Adresse: Norges Banks avdeling
Kongens gate 1
Postboks 564
7001 Trondheim

Leder for sekretariatet:

Inntil 1. november 1983:

Kontorsjef Jakob Kirkebak.

Fra 1. november 1983:

Fullmektig Kirsten Hegstad.

Det har vært holdt 4 styremøter i 1983, 3 i Trondheim og 1 på Hitra. I forbindelse med møtet på Hitra ble det arrangert kontaktmøte og befarings i distriktet.

I regnskapsåret er 4. fondsstyres forvalt-

ningsmasse økt med 322,5 mill. kroner (267,1 mill. kroner i 1982) til 3 588,5 mill. kroner. Det er ikke overført nye fondsmidler fra Rikstrygdeverket, og økningen representerer derfor i sin helhet renteinntekter med fradrag av driftsutgifter. Endringene i fondsstyrenes beholdninger fremgår av tabell 1.

Tabell 1. *Endringer i aktivaposter.*

	Mill. kroner	
	1983	1982
Stats- og statsbank-		
obligasjoner	194,6	156,0
Andre ihendehaverobligasjoner	78,5	73,3
Innskudd i banker	36,0	30,0
Pantelån	+3,3	+3,4
Gjeldsbrevlån	+0,3	+0,4
Midlertidig kontolån til		
statskassen	3,5	+2,6
Opptjente, ikke forfalte rente-		
inntekter m. v.	13,5	14,2
	<hr/>	<hr/>
	322,5	267,1

Som det fremgår av tabell 2 ble det i 1983 kjøpt stats- og statsbankobligasjoner for brutto pålydende 480,2 mill. kroner (344,6 mill. kroner i 1982), fordelt med 430,7 mill. kroner i statslån og 49,5 mill. kroner i industri- og kommunalbankobligasjoner. Pålydende 32,7 mill. kroner fra denne sektoren refererer seg til annenhåndsmarkedet. Etter fradrag av uttrekninger, 287,2 mill. kroner, utgjør beholdningsøkningen av stats- og statsbankobligasjoner 193,0 mill. kroner.

I gruppen andre låntakere ble det i alt kjøpt pålydende 145,0 mill. kroner (134,5 mill. kroner i 1982) hvorav 24 mill. kroner er kjøpt i annenhåndsmarkedet. Fordelingen av undergrupper fremgår av tabellen. Etter uttrekninger på 66,6 mill. kroner utgjør beholdningsøkningen pålydende 78,4 mill. kroner som tilsvarende 4. fondsstyres nøkkelandel av kvoten for kjøp i § 15-obligasjoner ifølge plasseringsavtalen for 1983 med Finansdepartementet.

Tabell 2. 4. fondsstyres deltakelse i årets virksomhet på det norske ihendehaverobligasjonsmarked. Pålydende beløp.

Låntakere	Overtatt av årets brutto- emisjoner Mill. kr.	Uttrek- ninger Mill. kr.	Overtatt netto Mill. kr.
Staten og statsbanker	480,2	287,2	193,0 ¹⁾
Staten	430,7	207,3	223,4
Statsbanker	49,5	79,9	+30,4
Andre låntakere (§ 15-obligasjoner)	145,0	66,6	78,4 ¹⁾
Industri m. v.	—	10,2	+10,2
Kraftverk og el.formål	58,5	7,6	50,9
Kommuner og fylker	9,0	4,1	4,9
Realkredittforeninger	48,7	11,4	37,3
Skipsfinansieringsinstitutter	4,5	20,1	+15,6
Øvrige kredittaksjeselskaper	24,3	13,2	11,1
I alt	625,2	353,8	271,4

1) Tilsvarende bokførte beløp fremgår av tabell 1.

4. fondsstyre deltok i følgende prosjektlån med direkte tilknytning til fondsdistriktet:

Kraftverkene i Orkla v/eierne, Hedmark Kraftverk, Sør-Trøndelag Kraftselskap og Trondheim Elektrisitetsverks 3 serielån av 1983 på tilsammen 370 mill. kroner. Utbyggingen omfatter 5 kraftverk i Hedmark og Sør-Trøndelag fylker og er beregnet ferdig innen utgangen av 1985.

Nord-Trøndelag Fylkeskommunes 2 serie-lån av 1983 på tilsammen 108 mill. kroner i forbindelse med regulering av Meltingsvatn og bygging av Mossa Kraftverk.

Selbu kommunale Elektrisitetsverk, 50 mill. kroner, til utbygging av Slind Kraftverk i Selbu kommune.

Tafjord Kraftselskap, 45 mill. kroner, til delfinansiering av investeringsprogrammet for 1983, fortrinnsvis Tafjord 5 og ny gruppe-sentral og nytt administrasjonsbygg.

Firdakraft/Tussa Kraft, 37 mill. kroner. L/L Firdakrafts andel av lånet, 20 mill. kroner, skal brukes til ny linje Skeid—Bø i Stryn, mens L/L Tussa Krafts andel, 17 mill. kro-

ner, hovedsakelig skal brukes til utbygging av Kårdøla.

Trondheim kommune, 80 mill. kroner, til finansiering av Heimdal fjernvarmeanlegg og overføringsanlegg samt diverse investeringer.

Fellessekretariatet har også i 1983 koordinert fondsstyrenes kjøp av obligasjoner fra kredittforeninger og kredittaksjeselskaper.

4. fondsstyre vedtok å benytte seg av adgangen til å plassere tilnærmet 12 pst. av årets tilvekst som 18 måneders termininnskudd i distriktets forretnings- og sparebanker. I alt 36 mill. kroner ble plassert, og den fylkesvise fordeling fremgår av tabell 3. I vurderingen har en tatt hensyn til bankenes innskudd i og fra andre banker, bankenes utlånsvirksomhet, samt innskuddsplasseringer fra Norges Bank.

Etter nøye vurdering ble det ikke foretatt omplussinger av innskudd i banker i 1983.

Ved utgangen av 1983 har 4. fondsstyre innestående totalt 236,7 mill. kroner fordelt på 115 bankkontorer. Bankinnskuddenes fordeling fylkesvis og på de to bankgrupper pr. 31. desember 1983 framgår av tabell 3.

Tabell 3. Oversikt over 4. fondsstyres bankinnskudd.

Fylke	Folketall — prosent pr. 1. januar 1976	Totale innskudd pr. 31. desember 1983		Sparebanker		Forretnings- banker		Endring i 1983	
		1 000 kr.	I pst.	1 000 kr.	I pst.	1 000 kr.	I pst.	1 000 kr.	I pst.
Møre og Romsd.	38,9	94 400	39,9	62 750	42,0	31 650	36,3	14 000	38,9
Sør-Trøndelag .	40,5	90 500	38,2	50 200	33,6	40 300	46,2	13 000	36,1
Nord-Trøndelag	20,6	51 800	21,9	36 550	24,4	15 250	17,5	9 000	25,0
I alt	100,0	236 700	100,0	149 500	100,0	87 200	100,0	36 000	100,0

Rentesatsen for bankinnskudd har siden 1982 ligget $\frac{1}{2}$ pst. under den effektive rente for nye 5-års statslån og er for tiden 11 $\frac{1}{2}$ pst.

For øvrig vises til Hovedstyrets beretning og til oppgaver over verdipapirbeholdninger og bankinnskudd pr. 31. desember 1983.

Folketrygdfondet, 4. fondsstyre

Trondheim, 31. desember 1983
10. februar 1984

Johan A. Vikan

Oskar Edøy

Rasmus R. Aarflot

Oddmund Lien

Samtlige fondsstyrers regnskaper er inntatt på sidene 10—13.

5. fondsstyres årsberetning.

Distrikt:

Nordland, Troms og Finnmark.

Ifølge kongelig resolusjon av 30. april 1982 og 2. mai 1980 har styret følgende sammensetning:

Inntil 15. mai 1986:

1. Ingeniør Torbjørn S. Nordgård, Vadsø, leder,
varamedlem: Formannskapssekretær Gerd Bøckmann, Kautokeino,
2. Avdelingsleder Ellinor Bruun, Bodø,
varamedlem: Kateket Heid Fylling, Narvik.

Inntil 15. mai 1984:

3. Skolesjef Kari Vik Mariussen, Svolvær, nestleder,
varamedlem: Disponent Arne Fjeldstad, Sjøvegan,
4. Adjunkt Bjørg Fjell Egelandssdal, Mosjøen,
varamedlem: Meieriingeniør Arne Nilsen, Harstad,
5. Distriktssekretær Asmund Hansen, Tromsdalen,
varamedlem: Jernverksarbeider Håkon Rennemo, Mo.

Sekretariat

5. fondsstyre

Adresse: Norges Banks avdeling
Bankgt. 9—11
Postboks 475
9001 Tromsø

Fungerende leder for sekretariatet:
Fullmektig Erland Rotvold jr.

Det har vært holdt 4 styremøter i 1983, 1 i Tromsø, 1 i Bodø, 1 i Hammerfest og 1 i Mo i Rana. I tilknytning til møtet i Hammerfest hadde 5. fondsstyre kontaktmøte med stedets banker samt et orienteringsmøte om oljebaseutbyggingen i Hammerfest-området. I Mo i Rana møtte styret ledelsen for en av bankene. Det ble også foretatt en befaring av A/S Norsk Jernverks anlegg.

5. fondsstyre forvaltet pr. 31. desember 1983 totalt 2 912,7 mill. kroner mot 2 650,6 mill. kroner året før. Dette er en økning på 262,1 mill. kroner (217,3 mill. kroner i 1982) som det fremgår av tabell 1.

Det ble i året ikke overført nye fondsmidler fra Rikstrygdeverket. Økningen utgjør følgelig bare egen renteinntekt med fradrag av driftsutgifter.

Tabell 1. *Endringer i aktivaposter.*

	Mill. kroner	
	1983	1982
Stats- og statsbank-		
obligasjoner	119,1	96,3
Andre ihendehaverobligasjoner	61,3	56,0
Innskudd i banker	68,0	57,0
Pantelån	+2,6	+2,8
Gjeldsbrevlån	+0,2	+0,3
Midlertidig kontolån til		
statskassen	0,0	0,0
Opptjente, ikke forfalne		
renteinntekter m. v.	16,5	11,1
	<hr/>	<hr/>
	262,1	217,3

Saldo på kontolån til statskassen utgjorde ved årets slutt 29 mill. kroner som tilsvarer 5. fondsstyres nøkkelandel av 250 mill. kroner som fondet, ifølge avtale med Finansdepartementet, skal holde som likviditetsreserve for Rikstrygdeverket.

Tabell 2. 5. fondsstyres deltakelse i årets virksomhet på det norske ihendehaver-obligasjonsmarked. Pålydende beløp.

Låntakere	Overtatt av årets brutto-emisjoner Mill. kr.	Obligasjonskjøp vedrørende lån opptatt i tidl. år Mill. kr.	Overtatt i alt Mill. kr.	Uttrekninger og salg Mill. kr.	Overtatt netto Mill. kr.
Staten og statsbanker	363,4	—	363,4	246,6	116,8 ¹⁾
Staten	344,9	—	344,9	150,0	194,9
Statsbanker	18,5	—	18,5	96,5	+78,0
Andre låntakere (§ 15-obligasjoner)	105,2	7,5	112,7	51,2	61,5 ¹⁾
Industri m. v.	—	—	—	8,8	+ 8,8
Kraftverk og el.formål	42,5	3,5	46,0	9,5	36,5
Kommuner og fylker	—	—	—	5,7	+ 5,7
Realkredittforeninger	44,6	—	44,6	9,1	35,5
Skipsfinansieringsinstitutter ..	1,1	—	1,1	7,8	+ 6,7
Øvrige kredittaksjeselskaper ..	17,0	4,0	21,0	10,3	10,7
I alt	468,6	7,5	476,1	297,8	178,3

¹⁾ Tilsvarende bokførte beløp fremgår av tabell 1.

Tabell 2 viser 5. fondsstyres kjøp i 1983 som totalt for alle typer obligasjoner beløp seg til brutto pålydende 476,1 mill. kroner (348,6 mill. kroner i 1982) og netto, etter fradrag av uttrekninger og salg, pålydende 178,3 mill. kroner (153,8 mill. kroner i 1982).

I tillegg til det beløp som er frigjort ved uttrekninger og salg og som står oppført i tabell 2, og som er replasert i nye obligasjoner, har 5. fondsstyre også plassert følgende beløp: Avdrag 2,5 mill. kroner av den eldre pantelånsmassen som Rikstrygdeverket forvalter for fondet samt avdrag 0,2 mill. kroner på gjeldsbrev.

Av fondsstyrets plasseringer i statsbanker i 1983 er 15,0 mill. kroner gått til Norges Kommunalbank og 3,5 mill. kroner til Den Norske Industribank.

I gruppen andre låntakere ble det i 1983 kjøpt tilsammen pålydende 112,7 mill. kroner mot pålydende 103,9 mill. kroner i 1982. Fordelingen av kjøpene på undergrupper fremgår av tabell 2.

5. fondsstyre har også i 1983 lagt vekt på at fondsstyrets midler skal disponeres slik at de kommer Nord-Norge til gode. På denne bakgrunn har man søkt å plassere en betydelig andel av midlene i partialobligasjonslån som har direkte tilknytning til landsdelen.

Av prosjektlån med tilknytning til Nord-Norge ble det i 1983 kun utlagt obligasjoner innenfor kraftverksektoren. Fondsstyret deltok i følgende prosjektlån:

A/S Nordkraft, 2 lån, begge på 45 mill. kroner, til utbygging av Sildvik og Sørfjord kraftverk.

Nord-Salten Kraftlag A/L, 40

mill. kroner, til utbygging av Slunkajavrre kraftverk i Hamarøy.

Salten Kraftsamband, to lån henholdsvis 75 og 40 mill. kroner, til utbygging av Sjonstå kraftverk i Fauske.

Finnmark Kraftforsyning, 50 mill. kroner, delfinansiering av Finnmark fylkes andel av utbyggingskostnadene av Alta Kraftverk.

Til tider var tilgangen på nyemisjoner av § 15-obligasjoner i markedet svak i 1983. 5. fondsstyre benyttet seg derfor av tilbud i annenhåndsmarkedet. Tilsammen ble det her kjøpt for pålydende 7,5 mill. kroner.

Fondsstyrets øvrige bidrag til finansiering av industri- og næringsvirksomhet i landsdelen er skjedd gjennom kjøp av industribankobligasjoner (nevnt ovenfor) og av obligasjoner utstedt av kredittforetak. Fondsstyret har her prioritert kjøp i kredittforeninger og kredittaksjeselskap som driver en aktiv utlånsvirksomhet i Nord-Norge. Av institusjoner innenfor denne gruppen nevnes Norges Hypotekforening for Næringslivet, De Norske Bykredittforeninger (Nordenfjelske), A/S Sparebankkreditt og Den Norske Hypotekforening for 2. prioritets pantelån.

Bankinnskudd.

Ved Stortingets vedtak fikk 5. fondsstyre adgang til å plassere inntil 29 pst. av fondstilveksten som innskudd i spare- og forretningsbanker.

5. fondsstyre har også i 1983 benyttet seg av adgangen til å tilføre landsdelen ny kapital i form av slike innskudd.

Enkeltlån i obligasjonsmarkedet med tilknytning til Nord-Norge til industri og kommuner/fylker er nå falt bort. Fondsstyrets finansieringsbidrag til disse virksomheter foregår på en mer indirekte måte. Styret anser det viktig å kunne tilføre landsdelen kapital på denne måten.

Av fondstilveksten plasserte fondsstyret 68 mill. kroner som 18 måneders termininnskudd til 11 $\frac{5}{8}$ pst. rente p. a. i spare- og forretningsbanker. I sparebanker ble plas-

sert 32 mill. kroner fordelt på 21 bankkontorer og i forretningsbanker 36 mill. kroner fordelt på 22 bankkontorer.

Plasering av innskudd i banker i 1983 ble foretatt etter fondsstyrets beste skjønn og nøye vurdering. I hovedsak har fondsstyret fulgt de retningslinjer som ble benyttet i forbindelse med innskudd i banker i årene 1968—1973 og i 1982.

Termininnskudd som forfalt i 1983 ble reklassert i de samme banker.

Tabell 3. Oversikt over 5. fondsstyres bankinnskudd.

Fylke	Folketall prosent pr. 1. januar 1983	Endringer i 1983 1 000 kr.	Totale innskudd pr. 31. desember 1983			Sparebanker		Forretnings- banker	
			1 000 kr.	1 000 kr.	I pst.	1 000 kr.	I pst.	1 000 kr.	I pst.
Nordland	52,1	30 000	124 200	44,1	56 950	43,0	67 250	45,1	
Troms	31,3	21 000	87 600	31,1	43 500	32,8	44 100	29,6	
Finnmark	16,6	17 000	69 800	24,8	32 050	24,2	37 750	25,3	
I alt	100,0	68 000	281 600	100,0	132 500	100,0	149 100	100,0	

For øvrig vises til Hovedstyrets årsberetning og til oppgaver over verdipapirbeholdninger og bankinnskudd pr. 31. desember 1983.

Folketrygdfondet, 5. fondsstyre

Tromsø, 31. desember 1983
17. februar 1984

Torbjørn S. Nordgård

Kari Vik Mariussen

Bjerg Fjell Egelandsdal

Ellinor Bruun

Asmund Hansen

Samtlige fondsstyrers regnskaper er inntatt på sidene 10—13.

Hovedstyrets og Fellessekretariatets administrasjonsregnskap for året 1983.

Resultatkonto.

Beløp i tusen kroner.

Utgifter:		Inntekter:	
Honorarer	130	Overført fra forrige år	8
Lønninger	462	Overført fra distriktsfondsstyrene	1 192
Arbeidsgiverandel folketrygden	97	Refusjon fra 1. fondsstyre for	
Arbeidsgiverandel pensjonskassen	25	kontorfellesskap	119
Reiseutgifter	85	Refusjon fra Rikstrygdeverket	17
Kostgodtgjørelse	22	Refusjon arbeidsgiveravgift	3
Inventar og vedlikehold	6		
Husleie, brensel etc.	165		
Andre administrasjonsutgifter	253		
Overføres neste år	94		
	<u>1 339</u>		<u>1 339</u>

Balansekonto pr. 31. desember 1983.

Eiendeler:		Egenkapital, gjeld:	
Kassebeholdning	1	Inntrukne, ikke forfalte skatter	49
Foliokonto i Norges Bank	105	Beholdning overført neste år	94
Postgiro	37		
	<u>143</u>		<u>143</u>

*Hovedstyret for Folketrygdfondet
Fellessekretariatet*Oslo, 31. desember 1983
6. mars 1984*Kjell Grimsvang*

Edel Cederkvist

Regnskapet for 1983 vedrørende Hovedstyret for Folketrygdfondet og Fellessekretariatet er revidert og godkjent av Riksrevisjonen.

Oslo, 24. februar 1984.

Etter fullmakt
Anton Skarpeid

Bente Rånes

Beholdning av ihendehaverobligasjoner, gjeldsbrev m. v. pr. 31. desember 1983.
Ihendehaverobligasjoner.

Pst.	Lånets navn	År	Pålydende beløp i tusen kroner					I alt
			1. fondsstyre	2. fondsstyre	3. fondsstyre	4. fondsstyre	5. fondsstyre	
4,50	Norske Stat	1956/91	I	1 414				1 414
4,00	Norske Stat	1957/96		461				461
4,50	Norske Stat	1957/92		2 243				2 243
5,00	Norske Stat	1958/93		7 759				7 759
5,00	Norske Stat	1959/94		9 187				9 187
5,00	Norske Stat	1960/95		3 900				3 900
5,00	Norske Stat	1961/96		4 575				4 575
5,00	Norske Stat	1961/96	II	1 030				1 030
5,00	Norske Stat	1962/97		5 583	2 290			7 873
5,00	Norske Stat	1962/97	II		650	240	170	4 325
5,00	Norske Stat	1963/98		16 875		4 325		21 200
5,00	Norske Stat	1964/99		34 274	210	1 691	600	36 973
5,00	Norske Stat	1965/00		25 516		180	2 219	27 523
5,00	Norske Stat	1965/00	II	230			2 007	230
5,00	Norske Stat	1966/01		5 896	2 146			8 042
5,00	Norske Stat	1966/01	II	60				60
5,00	Norske Stat	1967/02		6 651	1 274			7 925
5,00	Norske Stat	1968/03		117 540	52 900	53 400	40 650	296 165
4,75	Norske Stat	1969/84		800		1 075	1 055	3 405
5,00	Norske Stat	1969/04		29 310	15 110	19 875	15 952	88 732
5,00	Norske Stat	1969/04	II	4 126	2 200	2 450	1 875	12 276
5,75	Norske Stat	1969/84		2 134	901	425	550	4 538
6,00	Norske Stat	1969/04		7 450	4 775	4 680	3 415	22 935
6,00	Norske Stat	1969/04	II	11 674	4 180	2 325	2 125	21 654
5,75	Norske Stat	1970/85		8 838	5 075	6 075	3 550	25 988
6,00	Norske Stat	1970/05		6 309	3 170	2 080	1 000	13 584
6,00	Norske Stat	1970/05	II	6 588	5 150	2 775	5 275	25 663
5,75	Norske Stat	1971/86		19 700	5 752	5 728	4 535	37 294
6,00	Norske Stat	1971/06		2 669				2 669
5,75	Norske Stat	1972/87		49 701	25 437	28 926	19 602	135 726
6,00	Norske Stat	1972/07		1 085				1 085
5,75	Norske Stat	1973/88		3 250	2 150	2 660	1 925	10 560

Pst.	Lånets navn	År	Pålydende beløp i tusen kroner					I alt
			1. fondsstyre	2. fondsstyre	3. fondsstyre	4. fondsstyre	5. fondsstyre	
6,00	Norske Stat	1973/85	504 630	149 160	275 020	211 350	157 450	1 297 610
6,00	Norske Stat	1974/86	128 325	30 810	69 400	48 800	35 765	313 100
7,00	Norske Stat	1974/86	338 725	196 900	213 260	159 420	111 890	1 020 195
7,00	Norske Stat	1975/87	113 100	71 035	102 950	68 050	38 799	393 934
6,875	Norske Stat	1976/84			8 500			8 500
6,875	Norske Stat	1977/85			50 000			50 000
8,00	Norske Stat	1977/87	109 425	52 550	1 567	37 000	20 205	220 747
8,00	Norske Stat	1979/89	245 700	37 300	135 800		81 200	500 000
7,875	Norske Stat	1979/94		77 450		84 250		161 700
10,00	Norske Stat	1980/90	103 200	20 000	95 000	36 200	33 600	288 000
9,50	Norske Stat	1980/85	100 000	36 000		37 000	34 000	207 000
11,00	Norske Stat	1981/91			10 000			10 000
12,00	Norske Stat	1981/91			70 600			70 600
13,00	Norske Stat	1982/92	87 950	50 600	57 600	42 000	9 000	247 150
12,50	Norske Stat	1982/87			66 000			66 000
13,25	Norske Stat	1982/04	121 000	61 300		31 000		321 300
13,00	Norske Stat	1982/99		14 050			9 275	23 325
12,75	Norske Stat	1983/99	80 100	25 900	41 150	29 050	11 475	187 675
13,00	Norske Stat	1983/05	156 400	82 800	68 100	32 700	94 800	434 800
12,25	Norske Stat	1983/88	390 000	220 000	220 000	184 000	139 700	1 153 700
12,50	Norske Stat	1983/00	98 750	62 750	66 050	33 950	23 625	285 125
12,50	Norske Stat	1983/00	35 000	28 000	20 000	16 000	19 100	99 000
12,125	Norske Stat	1983/88		8 000		25 000		52 100
12,50	Norske Stat	1983/00	396 000	204 250	82 000	108 000	55 000	845 250
	Pålydende beløp		3 404 333	1 563 025	1 791 907	1 291 650	997 786	9 048 701
	Bokført beløp		3 349 220	1 559 383	1 786 489	1 287 215	995 802	8 978 109
<i>Statsbanker</i>								
4,75	Den Norske Industribank A/S	1968/85	580	330	860	525	860	3 155
5,50	Den Norske Industribank A/S	1972/84	650		125	125	1 175	1 950
6,50	Den Norske Industribank A/S	1974/84	1 025	225	550	550	1 100	2 900
6,75	Den Norske Industribank A/S	1976/86	9 100	6 300		3 800	3 600	22 800
10,00	Den Norske Industribank A/S	1980/94	30 500	16 600	16 850	12 900	10 200	87 050
10,00	Den Norske Industribank A/S	1980/93	70 200	38 200	38 800	29 600	23 200	200 000
10,50	Den Norske Industribank A/S	1981/89					3 900	3 900
11,00	Den Norske Industribank A/S	1981/94	5 000	5 000	5 000		5 000	20 000
11,50	Den Norske Industribank A/S	1981/89	43 560	53 746	20 900	14 740	24 200	157 146

Pkt.	Lånets navn	År	Pålydende beløp i tusen kroner					I alt
			1. fondsstyre	2. fondsstyre	3. fondsstyre	4. fondsstyre	5. fondsstyre	
12,25	Den Norske Industribank A/S	1981/96	37 650	18 490	10 000	61 800	1 900	129 840
11,75	Den Norske Industribank A/S	1981/89	3 650	14 550				18 200
11,75	Den Norske Industribank A/S	1981/89	29 940	7 370	2 300	1 700	6 000	47 310
11,75	Den Norske Industribank A/S	1981/89	3 500	1 900	1 950	1 500	6 150	15 000
12,25	Den Norske Industribank A/S	1981/96	41 320	14 330	14 550	11 100	8 700	90 000
12,50	Den Norske Industribank A/S	1982/90	2 800	19 880		5 000		27 680
13,00	Den Norske Industribank A/S	1982/96	43 370	26 100	26 050	11 700	5 800	113 020
12,50	Den Norske Industribank A/S	1982/88	2 100	39 000		7 400	5 800	54 300
13,00	Den Norske Industribank A/S	1982/96	35 100	29 100	37 000	16 100	11 600	128 900
12,375	Den Norske Industribank A/S	1983/96	10 500	9 200	5 800	4 500	3 500	33 500
7,00	Den Norske Stats Husbank	1975/87	211 200	112 800	114 000	89 400	72 600	600 000
6,875	Den Norske Stats Husbank	1976/84	3 150	1 690	1 700	1 340	1 080	8 960
8,00	Den Norske Stats Husbank	1978/88			97 000	37 000		134 000
10,00	Den Norske Stats Husbank	1979/89	280 800	152 800	155 200	118 400	92 800	800 000
9,50	Den Norske Stats Husbank	1980/85	140 400	76 400		59 200	46 400	322 400
10,00	Den Norske Stats Husbank	1980/93			77 600			77 600
5,50	Norges Kommunalbank	1972/84	270	140		110	320	840
5,50	Norges Kommunalbank	1972/84	540	420	550	180	570	2 260
5,50	Norges Kommunalbank	1972/84	480	260	370	370	240	1 720
6,75	Norges Kommunalbank	1974/84	1 660	340		420	450	2 870
6,75	Norges Kommunalbank	1974/84	4 870	670		580	2 100	8 220
6,75	Norges Kommunalbank	1974/84	2 720			180	1 890	4 790
6,75	Norges Kommunalbank	1975/85	1 680	880				2 560
6,75	Norges Kommunalbank	1975/85	17 840	4 680		1 700	5 260	29 480
6,75	Norges Kommunalbank	1975/85	6 660	3 580	1 280	1 260	2 290	15 070
6,75	Norges Kommunalbank	1976/86	23 400	8 450		7 650	7 710	47 210
6,75	Norges Kommunalbank	1977/87	8 400	4 750	4 125	3 575	2 625	23 475
10,00	Norges Kommunalbank	1980/93	105 300	57 300	58 200	44 400	34 800	300 000
10,50	Norges Kommunalbank	1981/86	4 850	2 650	2 650	2 025	1 550	13 725
12,25	Norges Kommunalbank	1981/98		75 000	50 000			125 000
11,75	Norges Kommunalbank	1981/86	108 000	56 600		36 200	59 200	260 000
12,25	Norges Kommunalbank	1981/98	25 700	6 300	11 300	21 000	28 750	93 050
11,75	Norges Kommunalbank	1981/86	1 350	33 600	300	200	10 500	45 950
11,75	Norges Kommunalbank	1981/86	1 300	700		550	450	3 000
11,75	Norges Kommunalbank	1981/86	17 550	9 550	9 700	7 400	5 800	50 000
11,75	Norges Kommunalbank	1981/86	40 000	21 500		5 000	10 000	76 500
12,25	Norges Kommunalbank	1981/98	43 750	19 100	25 800	4 250	22 250	115 150
12,50	Norges Kommunalbank	1982/87	57 700	20 000				77 700

Pst.	Lånets navn	År	Pålydende beløp i tusen kroner					I alt
			1. fondsstyre	2. fondsstyre	3. fondsstyre	4. fondsstyre	5. fondsstyre	
13,00	Norges Kommunalbank	1982/99	I	52 850	18 250	38 650	42 150	151 900
12,50	Norges Kommunalbank	1982/87	II	37 500	16 000		12 000	85 500
13,00	Norges Kommunalbank	1982/99	II	43 850	23 150	45 800	31 600	180 850
13,00	Norges Kommunalbank	1982/99	III	48 300	23 000	2 750	97 750	194 700
12,50	Norges Kommunalbank	1982/90	III	172 150	107 750		21 300	328 800
13,25	Norges Kommunalbank	1982/04	I	40 000	23 700	137 800	8 000	244 400
12,125	Norges Kommunalbank	1983/88	I	2 000	25 000		15 000	47 000
12,50	Norges Kommunalbank	1983/93	I	35 000	15 000		30 000	90 000
	Pålydende beløp			1 911 765	1 222 331	1 014 835	883 230	5 721 331
	Bokført beløp			1 907 932	1 220 126	1 012 788	881 152	5 709 855
	Gruppe I: Pålydende beløp			5 316 098	2 785 356	2 806 742	2 174 880	14 770 032
	Bokført beløp			5 257 152	2 779 509	2 799 277	2 168 367	14 687 964
	Gruppe II:							
	Industri m. v.							
5,00	Bergensbanens forkortelse	1959/84		12				12
6,50	A/S Horten Verft	1974/92			760			760
6,50	A/S Kongsberg Våpenfabrikk	1972/88			530			530
6,50	A/S Kongsberg Våpenfabrikk	1973/89			470			470
7,50	A/S Kongsberg Våpenfabrikk	1976/92			3 536			3 536
7,50	A/S Kongsberg Våpenfabrikk	1977/93	I		1 700			1 700
10,50	A/S Kongsberg Våpenfabrikk	1980/97			6 775			6 775
12,75	A/S Kongsberg Våpenfabrikk	1981/98	I		10 000			10 000
4,00	Norsk Hydro A/S	1952/87		26	14	13	11	70
5,75	Norsk Hydro A/S	1969/84			210			210
6,50	Norsk Hydro A/S	1971/86			750			750
6,50	Norsk Hydro A/S	1971/86	II		270			270
7,50	Norsk Hydro A/S	1976/93			2 830			2 830
12,75	Norsk Hydro A/S	1981/96			26 000	7 979		33 979
13,75	Norsk Hydro A/S	1982/97			11 000			11 000
13,75	Norsk Hydro A/S	1982/97	II		7 500		4 000	11 500
5,00	A/S Norsk Jernverk	1962/87		256				256
5,00	A/S Norsk Jernverk	1962/87	II	1 056				1 056
5,00	A/S Norsk Jernverk	1963/88	I	37	24	17	12	93
5,00	A/S Norsk Jernverk	1963/88	II	5	3	11	3	25
5,00	A/S Norsk Jernverk	1964/89		28	29	52	11	141
6,50	A/S Norsk Jernverk	1973/90						665

Rt.	Lånets navn	År	Pålydende beløp i tusen kroner					I alt
			1. fondsstyre	2. fondsstyre	3. fondsstyre	4. fondsstyre	5. fondsstyre	
7,50	A/S Norsk Jernverk	1974/91					1 440	1 440
7,50	A/S Norsk Jernverk	1975/92					2 030	2 030
7,50	A/S Norsk Jernverk	1976/93	1 825				2 950	4 775
5,00	Norsk Koksverk A/S	1962/87	102					102
5,00	Norsk Koksverk A/S	1962/87	85	564	71	45	41	806
5,00	Norsk Koksverk A/S	1963/88	27	13	25	16	6	87
10,75	A/S Olivin	1980/97				1 000		1 000
6,50	A/S Raufoss Ammunisjonsfabrikker	1973/91	313					313
6,50	A/S Raufoss Ammunisjonsfabrikker	1974/92	3 030					3 030
7,50	A/S Raufoss Ammunisjonsfabrikker	1975/93	670					670
8,00	A/S Raufoss Ammunisjonsfabrikker	1978/91	1 100	330				1 430
10,75	A/S Raufoss Ammunisjonsfabrikker	1980/97	1 000					1 000
5,50	Selskapet for Industrivekstanlegg	1972/84	536					536
6,75	Selskapet for Industrivekstanlegg	1975/85		702		370		370
6,75	Selskapet for Industrivekstanlegg	1976/86	1 320		714	558		3 750
6,75	Selskapet for Industrivekstanlegg	1977/87	3 512	1 912	1 936			10 000
7,50	Selskapet for Industrivekstanlegg	1979/84	8 700	4 700				20 000
7,50	Selskapet for Industrivekstanlegg	1979/84	8 700	4 700				20 000
7,50	Selskapet for Industrivekstanlegg	1979/87	4 008	2 184	2 216			11 424
9,50	Selskapet for Industrivekstanlegg	1979/84	4 355	2 370				10 000
10,00	Selskapet for Industrivekstanlegg	1980/93	7 020	3 820	3 880			20 000
6,50	A/S Sydvaranger	1970/85				230		230
6,50	A/S Sydvaranger	1973/90				660		660
6,50	A/S Sydvaranger	1974/91				990		990
7,50	A/S Sydvaranger	1975/92				1 140		1 140
7,50	A/S Vaksdal M., I. C. Piene & Søn A/S	1975/92			580	570		1 150
7,50	A/S Vaksdal M., I. C. Piene & Søn A/S	1976/93			360	310		670
12,75	A/S Vaksdal Mølle	1981/98			7 000			7 000
12,75	A/S Vinmonopolet	1981/98	4 000	375	15 000	1 650	85	21 110
6,50	A/S Ardal og Sunndal Verk	1973/90			310	360		670
7,50	A/S Ardal og Sunndal Verk	1976/93			6 310			6 310
7,50	A/S Ardal og Sunndal Verk	1977/94			5 170			5 170
12,75	A/S Ardal og Sunndal Verk	1981/98			20 000			20 000
13,75	Ardal og Sunndal Verk A/S	1982/99			11 280			11 280
8,50	Buskerud Industriselskap A/S	1979/96		484				484
10,50	Buskerud Industriselskap A/S	1980/97		500				500
2,75	Holmenkollbanen	1949/89						
8,50	A/S Lofotbroene	1979/96					1 350	1 350

Pst.	Lånets navn	År	Pålydende beløp i tusen kroner					I alt
			1. fondsstyre	2. fondsstyre	3. fondsstyre	4. fondsstyre	5. fondsstyre	
10,50	A/S Lofotbroene	1980/97						1 475
6,50	A/S Akers Mek. Verksted	1972/87	830		180	790		1 800
7,50	A/S Akers Mek. Verksted	1976/93				5 770		5 770
5,75	A/S Alnor Aluminium Norway	1968/87				1 000		1 000
5,75	A/S Alnor Aluminium Norway	1969/87				1 910		1 910
6,50	A/S Alnor Aluminium Norway	1970/87				1 010		1 010
6,50	A/S Alnor Aluminium Norway	1972/89				870		870
6,50	A/S Alnor Aluminium Norway	1973/90				445		445
11,50	I/S Aluminiumsprofiler	1981/98	3 500					3 500
7,50	Ankerlækken Verft Florø A/S	1975/92				2 510		2 510
7,50	A/S Apothek. Lab. for Specialpræp.	1975/93	3 150					3 150
13,00	A/S Apothek. Lab. for Specialpræp.	1981/98	700					700
5,75	A/S Astim Gummivarefabrik	1968/85	623					623
6,50	A/S Astim Gummivarefabrik	1970/87	674					674
6,50	A/S Bergens Mekaniske Verksteder	1973/93				1 520		1 520
7,50	A/S Bergens og Drægri Prod. — Lærdal	1976/93				2 075		2 075
7,50	Bjølens Valsemølle A/S	1976/93	1 360					1 360
5,75	Borregaard A/S	1969/87	1 570					1 570
6,50	Borregaard A/S	1970/88	1 455					1 455
7,50	Borregaard A/S	1975/93	1 880					1 880
7,50	Borregaard A/S	1975/92	1 220					1 220
7,50	Borregaard A/S	1976/93		1 950				1 950
11,50	Borregaard A/S	1981/98	7 500					7 500
10,50	Bratsberg Tegilverk A/S	1980/97		2 925				2 925
5,75	A/S Christiania Portland Cementfabrik	1965/85					19	19
6,50	De Sammensluttede Bryggerier A/S	1972/89	100					100
10,75	Det Norske Veritas	1980/97	2 000					2 000
7,50	Drammen Slip & Verksted	1977/94			1 500			1 500
6,50	Dyno Industrier A/S	1973/90	360		450			810
7,50	Dyno Industrier A/S	1976/93	1 899		575			2 474
7,50	Dyno Industrier A/S	1977/94	1 125		1 500			2 625
11,25	Dyno Industrier A/S	1981/91	2 500		2 500			5 000
12,00	Electrolux Industrier A/S	1981/98	4 436					4 436
7,50	A/S Elektrisk Bureau	1975/93	320		330			650
8,50	A/S Elektrisk Bureau	1977/94	660			1 300		1 960
13,25	A/S Elektrisk Bureau	1982/85				5 000		5 000
5,75	Elektrokemisk A/S	1968/86						530
6,50	Elkem A/S	1970/88						440

Pst.	Lånets navn	År	Pålydende beløp i tusen kroner					I alt
			1. fondsstyre	2. fondsstyre	3. fondsstyre	4. fondsstyre	5. fondsstyre	
10,75	Elkem A/S	1980/90	I	710	1 220	1 580		3 510
6,50	Elkem-Spigerverket A/S	1972/90					890	890
6,25	Elkem-Spigerverket A/S	1973/91					950	950
6,50	Elkem-Spigerverket A/S	1973/90		560		950		1 510
7,50	Elkem-Spigerverket A/S	1974/91		220		270		490
7,50	Elkem-Spigerverket A/S	1974/92	II		1 770			1 770
7,50	Elkem-Spigerverket A/S	1975/93			1 310			1 310
6,50	Elkem Aluminium A/S	1971/89			790			790
6,50	Elkem Aluminium A/S	1972/90			380			380
6,50	Elkem Aluminium A/S	1973/91			1 980			1 980
6,50	W. C. Fabritius & Sønner A/S	1971/86		150				150
10,75	W. C. Fabritius & Sønner A/S	1980/97		3 400				3 400
7,50	Felleskjøpet	1975/92		1 180	465			1 645
13,50	Felleskjøpet Oslo	1982/99	I		2 000			2 000
11,50	Felleskjøpet Rogaland Agder	1981/98				3 500		3 500
6,50	Folldal Verk A/S	1974/91					1 420	1 420
7,50	A/S Follum Fabrikker	1975/92			820			820
7,50	A/S Follum Fabrikker	1976/93			1 010			1 010
7,50	A/S Framnas Mek. Verksted	1975/92			890			890
11,50	B. Friele & Sønner A/S	1981/98				3 500		3 500
12,25	Geophysical Company	1981/89	I	10 000				10 000
6,50	Grong Gruber A/S	1970/88		560			766	1 326
6,50	Grong Gruber A/S	1971/89				1 200		1 200
7,50	A/S Hafslund	1976/93	II	1 360				1 360
7,50	A/S Hafslund	1977/94	I	3 607				3 607
10,75	A/S Hafslund	1980/97	I	11 000				11 000
6,50	A/S Hansa Bryggeri	1972/87				1 000		1 000
7,50	A/L Hedmark og Opland Slakterier	1976/93		4 325				4 325
13,00	A/L Hedmark og Opland Slakterier	1981/97	I	1 000				1 000
6,50	A/S Helly-Hansen-Renolit	1973/91		1 228				1 228
6,50	A/S Herøy Bruselskap	1971/87					470	470
7,50	A/S Herøy Bruselskap	1976/92					2 810	2 810
8,50	A/S Ila og Lilleby Smeiteverker	1977/94					3 300	3 300
10,75	Jordan A/S	1980/97	I	2 000				2 000
7,50	Kaldnes Mek. Verksted A/S	1976/93			1 020			1 020
6,50	Kristiansands Mek. Verksted A/S	1974/91			750			750
7,50	A/S Kvalsundbrua	1974/89					1 180	1 180
5,75	Kværner Industrier A/S	1969/89		1 150				1 150

Pst.	Lånets navn	År	1. fondsstyre	2. fondsstyre	3. fondsstyre	4. fondsstyre	5. fondsstyre	I alt
6,50	Kværner Industrier A/S	1970/87			450			450
7,50	Mathiesen-Eidsvold Værk	1975/92	670					670
8,50	Chr. Michelsens Institutt	1978/95			1 700			1 700
7,50	A/S Moss Glasværk	1975/92	1 801					1 801
6,50	Sverre Munck A/S	1969/87			1 330			1 330
7,50	Mustad Industrier A/S	1975/92	1 290					1 290
12,00	Mustad Industrier A/S	1981/98	3 500					3 500
10,50	Myrens Verksted A/S	1980/97	1 920					1 920
6,50	Nobø Fabrikker A/S	1973/90				1 030		1 030
10,75	Nodest Industrier A/S	1980/97			2 000			2 000
10,75	Nora Industrier A/S	1980/97	3 500					3 500
5,75	A/S Norcem	1968/88		2 040				2 040
10,75	A/S Norcem	1980/97		2 000			1 000	3 000
10,75	Sameiet Norconsults Hus Kjørbo	1980/95	3 500					3 500
5,75	Nordenfjelske Treforedling A/S	1966/86	330					330
5,75	Nordenfjelske Treforedling A/S	1968/88		640				640
5,75	Nordenfjelske Treforedling A/S	1969/89				2 530		2 530
6,50	Nordenfjelske Treforedling A/S	1970/88				1 270		1 270
6,50	Norema A/S	1971/88	330					330
12,00	Norema A/S	1981/98	1 500					1 500
13,75	Norema A/S	1982/97	4 000					4 000
7,50	Norgas A/S	1976/93	990					990
7,50	Norges Kooperative Landsforening	1974/92					800	800
7,50	Norges Kooperative Landsforening	1976/93				2 900		2 900
7,50	Norges Varemesse	1977/94						
8,50	Norges Automobil Forbund	1978/95	1 530					1 530
10,50	Norges Automobil Forbund	1979/96	875					875
13,00	Norges Automobil Forbund	1981/98	900					900
11,75	NSFI/SINTEF	1981/98	500			2 190		2 690
7,50	A/S Norlett	1976/93	3 630			3 000		6 630
7,50	A/S Norsk Kabelfabrik	1977/94		1 190				1 190
7,50	A/S Norsk Leca	1975/92	1 139					1 139
6,50	Norsk Teknisk Porselen A/S	1970/88	479					479
8,50	Norsk Teknisk Porselen A/S	1979/96	1 300					1 300
10,50	A/S Norske Esso	1980/90			5 150			5 150
7,50	Norske Skogindustrier A/S	1976/93				2 660		2 660
10,75	Norske Skogindustrier A/S	1980/97				10 578		10 578
11,50	Norske Skogindustrier A/S	1981/98				12 000		12 000

Pr.	Lånets navn	År	Pålydende beløp i tusen kroner					I alt
			1. fondsstyre	2. fondsstyre	3. fondsstyre	4. fondsstyre	5. fondsstyre	
7,50	Norzink A/S	1977/94	I			3 860		3 860
10,75	Norzink A/S	1980/97				2 000		2 000
7,50	Nyegaard & Co. A/S	1976/93		730				730
13,25	A/S Nygårdstangen	1983/08	I			5 000		5 000
6,50	Orkla Grube-Aktiebolag	1974/91					1 610	1 610
10,50	Orkla Industrier A/S	1980/97	I				2 500	2 500
12,75	A/S Oslo Havnelager	1981/96	I					14 972
13,00	Oslo Samvirkeleg	1981/98	I	14 972				1 400
6,50	M. Peterson & Søn A/S	1972/89		1 400				1 560
6,25	M. Peterson & Søn A/S	1973/90		2 489				2 489
7,50	M. Peterson & Søn A/S	1976/93		3 725				3 725
7,50	Rafinor A/S & Co.	1976/92			2 470			2 470
7,50	Rafinor A/S & Co.	1977/93	I		2 810			2 810
13,75	Realia A/S	1982/99	I		5 000			5 000
6,50	A/S Ranheim Papirfabrik	1971/88					340	340
11,50	Rieber & Søn A/S	1981/98			4 000			4 000
5,75	Rogaland Fellessalg	1969/86			860			860
8,50	Stiftelsen Rogaland Studiesenter	1979/95			1 900			1 900
7,50	Saga Petrokjemi A/S & Co.	1977/94	I	1 570				1 570
9,00	Saga Petrokjemi A/S & Co.	1979/96	I	2 225				2 225
10,50	Saga Petrokjemi A/S	1980/97	I	1 875				1 875
10,75	Samvirkegården A/S	1980/97					5 000	5 000
6,50	Sande Paper Mill. A/S	1974/92		830				830
6,25	Sarpsborg Papp A/S	1969/86		860				860
5,75	Saugbrugsforeningen	1966/84		66				66
5,75	Saugbrugsforeningen	1968/86		1 580				1 580
6,50	Saugbrugsforeningen	1970/88		970				970
7,50	Saugbrugsforeningen	1976/93		2 060				2 060
6,50	Siporex-Yfong A/S	1972/87			680			680
6,50	A/S Sotrabraua	1970/85				350		350
6,50	Standard Telefon og Kabelfabr. A/S	1972/90		120				120
11,25	Standard Telefon og Kabelfabr. A/S	1981/91						5 826
6,75	Stvgr. Staal A/S og A/S Ryfy. Kr.anl.	1971/88				390		390
7,50	Stvgr. Staal A/S og A/S Ryfy. Kr.anl.	1975/92			1 800			1 800
7,50	A/S Sveivik Papirfabrik	1975/92		900				900
5,75	Sør-Norge Aluminium A/S	1968/86		70		430		500
12,50	Tandbergs Radiofabrikk A/S	1973/91		970				970
8,50	Tandbergs Radiofabrikk A/S	1974/92		1 120				1 120

Folketrygdfondets årsmelding for 1983

Post.	Lånets navn	År	1. fondsstyre	2. fondsstyre	3. fondsstyre	4. fondsstyre	5. fondsstyre	I alt
6,50	Thune-Eureka A/S	1973/89		480				480
7,50	Thune-Eureka A/S	1974/90		545				545
7,50	Thune-Eureka A/S	1975/91		980				980
5,75	Tinfos Jernv. A/S, Tinfos Papirfab.	1969/86	I	530				530
6,50	Tinfos Jernv. A/S, Tinfos Papirfab.	1971/88		330				330
6,50	Tinfos Jernv. A/S, Tinfos Papirfab.	1973/91		510				510
6,50	Tinfos Jernv. A/S, Tinfos Papirfab.	1974/92		1 500				1 500
11,50	Tinfos Jernverk A/S	1981/98		3 290				3 290
6,50	Titan Co. A/S	1970/88	300					300
5,75	Titania A/S	1968/86		270				270
10,75	Tofte Cellulosefabrikk A/S & Co.	1980/97	I	5 000				5 000
11,50	Tofte Cellulosefabrikk A/S & Co.	1981/98		14 000				14 000
8,50	Travenol Laboratorier A/S	1977/94	3 900					3 900
6,50	Treschow-Fritzøe	1970/88		630				630
7,50	Treschow-Fritzøe	1976/93		1 710				1 710
13,75	Treschow-Fritzøe	1983/00		2 000				2 000
6,50	Troms Trefordeling A/S	1972/89	110			580		690
11,75	A/S Trønder Data	1981/06				5 000		5 000
7,50	A/S Union (Union Co.)	1977/94	I	6 320				6 320
8,50	A/S Union (Union Co.)	1977/94		3 050				3 050
7,50	A/S Veritas-Huset	1976/93	760					760
6,50	Vesterålsbruene A/S	1973/88				1 560		1 560
7,50	Vesterålsbruene A/S	1974/91				2 120		2 120
7,50	Vesterålsbruene A/S	1975/91				2 030		2 030
6,50	Viking-Askim A/S	1972/89		1 370				1 370
7,50	Viking-Askim A/S	1974/91		1 040				1 040
12,00	Viking-Askim A/S	1981/98	I	3 500				3 500
10,50	Volvo Norge A/S	1980/97		1 930				1 930
6,50	Jonas Øglænd A/S	1971/88			1 010			1 010
10,75	Jonas Øglænd A/S	1980/97	I		5 000			5 000
7,50	Østlandske Fryserier A/S	1974/91	1 180					1 180
	Pålydende beløp		218 138	181 585	152 575	88 431	44 579	685 258
	Bokført beløp		217 155	181 091	152 126	88 094	44 539	683 005
5,50	Kraftverk og elektrisitetsformål							
7,50	Røldal-Suldal Kraft A/S	1964/84					4	34
7,50	A/S Sydvaranger (Melkefoss Kraft.)	1976/93	23	2	5		5 389	5 389

Pst.	Lånets navn	År	Palydende beløp i tusen kroner					I alt
			1. fondsstyre	2. fondsstyre	3. fondsstyre	4. fondsstyre	5. fondsstyre	
6,25	Akershus Fylke	1973/91	2 160					2 160
7,25	Akershus Fylke	1974/92	2 210					2 210
7,50	Akershus Fylke	1975/93	1 970					1 970
7,50	Akershus Fylke	1975/93	2 000	II				2 000
7,50	Akershus Fylke	1976/94	1 500	II				1 500
7,50	Akershus Fylke	1976/94	3 650	II				3 650
7,50	Akershus Fylke	1977/95	2 500	I				2 500
12,50	Akershus Fylke	1981/04	4 000					4 000
13,50	Akershus Fylke	1982/05	17 000					17 000
13,00	Akershus Fylke	1983/06	5 000	I				5 000
13,50	Akershus Fylke	1983/06	3 650					3 650
13,375	Arendal Komm. Elektrisitetsverk	1982/05	500	I				500
5,50	Arendal Komm. Elektrisitetsverk	1983/06	80		100		50	85
5,50	Asker og Bærum Kraftselskap	1964/84	140		12		21	56
5,50	Asker og Bærum Kraftselskap	1965/85	16		7			340
5,50	Asker og Bærum Kraftselskap	1968/85	340					290
7,00	Asker og Bærum Kraftselskap	1976/84	290					96
5,50	Asker og Bærum Kraftselskap	1976/84	16		15		30	390
5,50	Aust-Agder Kraftverk	1964/84			390			430
5,50	Aust-Agder Kraftverk	1968/85			430			410
5,50	Aust-Agder Kraftverk	1969/86			410			440
5,50	Aust-Agder Kraftverk	1969/86	II					890
6,50	Aust-Agder Kraftverk	1970/87			440			1 240
7,50	Aust-Agder Kraftverk	1975/92			890			950
7,50	Aust-Agder Kraftverk	1975/92	II		1 240			2 500
7,50	Aust-Agder Kraftverk	1976/93			950			3 500
12,50	Aust-Agder Kraftverk	1981/04			2 500			5 000
13,50	Aust-Agder Kraftverk	1982/05			3 500			5 000
13,50	Aust-Agder Kraftverk	1983/06			5 000			5 000
13,00	Aust-Agder Kraftverk	1983/06			5 000			6 000
10,50	Bergen Lysverker	1980/97				6 000		5 000
11,375	Bergen Lysverker	1981/98				5 000		7 000
12,75	Bergen Lysverker	1981/98				7 000		5 000
13,50	Bergen Lysverker	1982/98				5 000		4 000
13,50	Bergen Lysverker	1983/00				4 000		4 000
13,00	Bergen Lysverker	1983/00				4 000		830
6,50	Bergenshalvøens Komm. Kraftselskap	1969/90						720
6,50	Bergenshalvøens Komm. Kraftselskap	1971/88						490
6,50	Bergenshalvøens Komm. Kraftselskap	1972/89						1 825
6,50	Bergenshalvøens Komm. Kraftselskap	1973/91	III					

Pst.	Lånets navn	År	Pålydende beløp i tusen kroner					I alt
			1. fondsstyre	2. fondsstyre	3. fondsstyre	4. fondsstyre	5. fondsstyre	
6,50	Bergenshalvøens Komm. Kraftselskap	1973/91	V		510			510
7,50	Bergenshalvøens Komm. Kraftselskap	1974/92	I		1 175			1 175
7,50	Bergenshalvøens Komm. Kraftselskap	1974/92	II		2 760			2 760
7,50	Bergenshalvøens Komm. Kraftselskap	1974/92	III		1 825			1 825
7,50	Bergenshalvøens Komm. Kraftselskap	1975/93	IV		3 000			3 000
7,50	Bergenshalvøens Komm. Kraftselskap	1975/93			2 750			2 750
10,375	Bergenshalvøens Komm. Kraftselskap	1980/97			19 500			19 500
11,25	Bergenshalvøens Komm. Kraftselskap	1981/98			15 000			15 000
13,50	Bergenshalvøens Komm. Kraftselskap	1982/05	II		6 000			6 000
13,50	Bergenshalvøens Komm. Kraftselskap	1982/05	I		3 000			3 000
13,50	Bergenshalvøens Komm. Kraftselskap	1983/06	I		4 000			4 000
13,00	Bergenshalvøens Komm. Kraftselskap	1983/06	I		6 000			6 000
5,50	Buskerud Fylke	1968/88			780			780
6,50	Buskerud Fylke	1970/90			543			543
6,50	Buskerud Fylke	1973/90			850			850
6,50	Buskerud Fylke	1974/91			280			280
7,50	Buskerud Fylke	1974/91	II		400			400
7,50	Buskerud Fylke	1975/92			1 170			1 170
7,50	Buskerud Fylke	1975/92	II		1 050			1 050
7,50	Buskerud Fylke	1976/94			1 500			1 500
7,50	Buskerud Fylke	1977/95	I		750			750
12,50	Buskerud Fylkeskommune	1981/04			10 000			10 000
6,50	Driva Kraftverk	1969/89					1 570	1 570
6,50	Driva Kraftverk	1970/90	I	830			1 090	1 920
6,50	Driva Kraftverk	1971/91	I				1 760	1 760
6,50	Driva Kraftverk	1971/88	II				390	390
6,50	Driva Kraftverk	1971/92	III				550	550
6,50	Driva Kraftverk	1971/90	IV				480	480
6,50	Driva Kraftverk	1972/92					1 910	1 910
6,50	Driva Kraftverk	1972/92	II				3 990	3 990
6,50	Driva Kraftverk	1973/94					1 390	1 390
6,50	Driva Kraftverk	1973/94	II				1 140	1 140
6,50	Elverum Kommune	1971/91					940	940
6,50	Elverum Kommune	1972/89	I				470	470
6,50	Finnmark Fylke	1971/88					580	580
6,50	Finnmark Fylke	1973/93					470	470
13,50	Finnmark Kraftforsyning	1982/05					8 000	8 000
13,50	Finnmark Kraftforsyning	1983/06					2 500	2 500

Pkt.	Lånets navn	År	Pålydende beløp i tusen kroner					I alt
			1. fondsstyre	2. fondsstyre	3. fondsstyre	4. fondsstyre	5. fondsstyre	
13,00	Firdakraft/Tussa Kraft	1983/03	I					5 000
5,50	Hamar, Vang, Furnes Komm. Kr.selsk.	1968/86		730			2 000	730
5,50	Hamar, Vang, Furnes Komm. Kr.selsk.	1969/87		1 160				1 160
6,50	Hamar, Vang, Furnes Komm. Kr.selsk.	1970/88		1 123				1 123
6,50	Hedmark Fylke	1973/90		220				220
6,50	Hedmark Fylke	1974/91		540				540
7,50	Hedmark Fylke	1975/92		310				310
7,50	Hedmark Fylke	1975/92	II	890				890
7,50	Hedmark Fylke	1976/93		550				550
7,50	Hedmark Fylke	1976/93	II	3 550				3 550
7,50	Hedmark Fylke	1977/94	II	2 570				2 570
12,50	Hedmark Fylkeskommune	1981/04		10 000				10 000
13,50	Hedmark Fylkeskommune	1982/99		4 000				4 000
5,50	Midt-Heigeland Kraftlag A/L	1961/85		40	30	20	20	120
5,50	Midt-Heigeland Kraftlag A/L	1963/85						20
6,50	Heigeland Kraftlag A/L	1971/90						990
6,50	Heigeland Kraftlag A/L	1972/91						1 580
6,50	Heigeland Kraftlag A/L	1973/92						1 290
6,50	Heigeland Kraftlag A/L	1973/92	II					910
10,50	Kraftverkene i Orkla	1980/97		10 265		23 950		34 215
10,75	Kraftverkene i Orkla	1980/98	I	6 000				6 000
11,50	Kraftverkene i Orkla	1981/04		4 500				15 000
12,50	Kraftverkene i Orkla	1981/04	I	6 000		14 000		20 000
12,75	Kraftverkene i Orkla	1981/04	I	5 000		11 000		16 000
12,50	Kraftverkene i Orkla	1981/04	II			14 000		14 000
13,50	Kraftverkene i Orkla	1982/05	I	4 000		13 250		17 250
13,50	Kraftverkene i Orkla	1982/05	II	3 000		9 750		12 750
13,50	Kraftverkene i Orkla	1982/06	III	3 000		9 000		12 000
13,50	Kraftverkene i Orkla	1982/06	IV	3 000		7 000		10 000
13,50	Kraftverkene i Orkla	1983/08	I	11 000		24 000		35 000
13,00	Kraftverkene i Orkla	1983/08		4 000		8 000		12 000
13,00	Kraftverkene i Orkla	1983/08	II	4 000		5 000		9 000
7,50	Kristiansand El.verk	1974/92			1 770			1 770
13,50	Kristiansand El.verk	1982/99			5 000			5 000
13,00	Kristiansand El.verk	1983/08	I		10 000			10 000
7,50	A/S Kvaenangen Kraftverk	1975/92					290	290
7,50	A/S Kvaenangen Kraftverk	1976/93					450	450
7,50	A/S Kvaenangen Kraftverk	1976/93	II				2 875	2 875

Pkt.	Lånets navn	Ar	Pålydende beløp i tusen kroner					I alt
			1. fondsstyre	2. fondsstyre	3. fondsstyre	4. fondsstyre	5. fondsstyre	
5,50	Lyse Kraftverk	1969/86			720			720
6,50	Lyse Kraftverk	1973/91			510			510
7,50	Lyse Kraftverk	1974/92			740			740
7,50	Lyse Kraftverk	1975/93			700			700
12,50	Lyse Kraftverk	1981/06			5 000			5 000
12,75	Lyse Kraftverk	1981/06	I				7 700	7 700
13,50	Lyse Kraftverk	1982/05	II				3 000	3 000
13,125	Lyse Kraft	1983/07	I		10 000			10 000
12,50	Mesna Kraftselskap	1981/04	I	7 000				7 000
13,50	Mesna Kraftselskap	1982/05	I	2 800				2 800
12,75	Mesna Kraftselskap	1983/08	I	1 000				1 000
13,50	Midt-Gudbrandsdal El.verk	1982/05	I	1 400				1 400
10,50	Nord-Salten Kraftlag A/L	1980/97	I				3 000	3 000
11,50	Nord-Salten Kraftlag A/L	1981/04	I				10 000	10 000
13,50	Nord-Salten Kraftlag A/L	1982/05	I				9 995	9 995
13,50	Nord-Salten Kraftlag A/L	1983/08	I				6 000	6 000
5,50	Nord-Trøndelag Fylke	1968/86				415		145
5,50	Nord-Trøndelag Fylke	1969/87				800		800
5,50	Nord-Trøndelag Fylke	1969/87	II	350		450		800
6,50	Nord-Trøndelag Fylke	1970/91				910		910
7,50	Nord-Trøndelag Fylke	1974/92				610		610
7,50	Nord-Trøndelag Fylke	1975/93	II			4 050		4 050
7,50	Nord-Trøndelag Fylke	1975/93				1 290		1 290
7,50	Nord-Trøndelag Fylke	1976/94				2 630		2 630
13,50	Nord-Trøndelag Fylkeskommune	1982/05	I			9 820		9 820
13,50	Nord-Trøndelag Fylkeskommune	1982/99	II			12 350		12 350
13,25	Nord-Trøndelag Fylkeskommune	1983/06				4 500		4 500
13,00	Nord-Trøndelag Fylkeskommune	1983/08	II			5 000		5 000
10,50	A/S Nordkraft	1980/97					8 650	8 650
10,75	A/S Nordkraft	1980/97	II				2 500	2 500
11,50	A/S Nordkraft	1981/04					5 000	5 000
12,50	A/S Nordkraft	1981/04	II				4 000	4 000
12,75	A/S Nordkraft	1981/04	I				1 000	1 000
13,50	A/S Nordkraft	1982/05					19 935	19 935
13,50	A/S Nordkraft	1983/08					6 000	6 000
12,875	A/S Nordkraft	1983/08					8 000	8 000
5,50	Oppland Fylke	1965/84						130
6,50	Oppland Fylke	1971/91						1 310

Pst.	Lånets navn	År	Pålydende beløp i tusen kroner					I alt
			1. fondsstyre	2. fondsstyre	3. fondsstyre	4. fondsstyre	5. fondsstyre	
6,50	Oppland Fylke	1972/89	460					460
7,50	Oppland Fylke	1976/93	320					320
12,50	Oppland Fylkes E.verk	1981/06	3 500					3 500
13,50	Oppland Fylkeskommune	1982/05	2 500					2 500
12,875	Oppland Fylke	1983/06	15 000					15 000
5,50	Kraftlaget Opplandskraft	1964/84	10	5				15
5,50	Kraftlaget Opplandskraft	1968/86	2 742	351	338	205	264	3 900
5,50	Kraftlaget Opplandskraft	1969/87	3 190					3 190
6,50	Kraftlaget Opplandskraft	1970/90	2 202					2 202
6,50	Kraftlaget Opplandskraft	1971/89	2 150					2 150
7,50	Oslo Kommune	1974/91	1 470		820			2 290
7,50	Oslo Kommune	1976/94	3 360					3 360
13,50	Otraverkene	1982/07		9 500	10 000			19 500
5,50	Ramfoss Kraftlag	1968/86		500				500
7,50	Ringerike Kommune	1975/92		500				500
7,50	Ringerike Kommune	1976/93		350				350
7,50	Ringerike Kommune	1976/93		700				700
7,50	A/S Salten Kraftsamband	1976/93					11 400	11 400
7,50	A/S Salten Kraftsamband	1977/93					6 450	6 450
13,50	A/S Salten Kraftsamband	1982/05					14 970	14 970
13,50	A/S Salten Kraftsamband	1982/05					10 000	10 000
12,875	A/S Salten Kraftsamband	1983/08					10 000	10 000
12,875	A/S Salten Kraftsamband	1983/08					10 000	10 000
7,50	Samkjøringen av kraftverkene i Norge	1974/93	1 530					1 530
7,50	Samkjøringen av kraftverkene i Norge	1975/92	2 080	90				2 170
13,00	Selbu Kommunale E-verk	1983/07				5 000		5 000
5,50	Sira-Kvina Kraftselskap	1968/86	472	1 629	922	116	228	3 367
6,50	Sira-Kvina Kraftselskap	1972/92		283	241			524
6,50	Sira-Kvina Kraftselskap	1974/92		1 810	1 810			3 620
7,50	Sira-Kvina Kraftselskap	1975/93		830	900			1 730
12,50	Sira-Kvina Kraftselskap	1981/04		10 000	5 000			15 000
13,50	Sira-Kvina Kraftselskap	1982/05		2 000				2 000
5,50	Skienfjordens Komm. Kraftselskap	1968/85		900				900
5,50	Skienfjordens Komm. Kraftselskap	1969/86		540				540
5,50	Skienfjordens Komm. Kraftselskap	1969/86		860				860
6,50	Skienfjordens Komm. Kraftselskap	1970/89		1 910				1 910
6,50	Skienfjordens Komm. Kraftselskap	1971/88		1 490				1 490
7,50	Skienfjordens Komm. Kraftselskap	1974/91		1 060				1 060

Pst.	Låneis navn	Ar	Pålydende beløp i tusen kroner					I alt
			1. fondsstyre	2. fondsstyre	3. fondsstyre	4. fondsstyre	5. fondsstyre	
7,50	Skienfjordens Komm. Kraftselskap	1975/92		620				620
7,50	Skienfjordens Komm. Kraftselskap	1976/93		690				690
12,75	Skienfjordens Komm. Kraftselskap	1981/98		5 000				5 000
10,75	I/S Skollenborg Kraft	1980/97	I	4 000				4 000
13,50	I/S Skollenborg Kraft	1982/05		2 500				2 500
12,75	I/S Skollenborg Kraftverk	1983/08	I	3 000				3 000
5,50	Sogn og Fjordane Fylke	1969/84			136			136
6,50	Sogn og Fjordane Fylke	1970/85			700			700
6,50	Sogn og Fjordane Fylke	1971/86			461			461
6,50	Sogn og Fjordane Fylke	1972/87			290			290
6,50	Sogn og Fjordane Fylke	1973/88			1 010			1 010
10,75	A/S Sognekraft	1980/97			5 000			5 000
12,50	A/S Sognekraft	1981/98			7 000			7 000
13,50	A/S Sognekraft	1982/99			5 000			5 000
13,50	A/S Sognekraft	1982/99	II		5 000			5 000
13,00	A/S Sognekraft	1983/00	I		5 000			5 000
6,50	I/S Sulitjelmakraft	1972/91						1 680
7,50	I/S Sulitjelmakraft	1974/93						2 780
5,50	L/L Sunnhordland Kraftlag	1965/85		280				280
5,50	L/L Sunnhordland Kraftlag	1966/84		7				27
6,50	L/L Sunnhordland Kraftlag	1973/90			470			470
7,50	L/L Sunnhordland Kraftlag	1974/94			340			340
7,50	L/L Sunnhordland Kraftlag	1975/92			1 080			1 080
7,50	L/L Sunnhordland Kraftlag	1976/93			2 570			2 570
10,50	L/L Sunnhordland Kraftlag	1980/97			5 000			5 000
11,50	L/L Sunnhordland Kraftlag	1981/04			6 000			6 000
13,50	L/L Sunnhordland Kraftlag	1982/05			4 000			4 000
13,50	L/L Sunnhordland Kraftlag	1982/05	II		4 000			4 000
13,50	L/L Sunnhordland Kraftlag	1983/06	I		4 000			4 000
13,00	L/L Sunnhordland Kraftlag	1983/06	I		2 000			2 000
5,50	Sør-Trøndelag Fylke	1964/84		6	21			265
5,50	Sør-Trøndelag Fylke	1965/85		327	21			406
7,50	Sør-Trøndelag Kraftselskap	1974/93			930			930
7,50	Sør-Trøndelag Kraftselskap	1975/95			3 830			3 830
7,50	Sør-Trøndelag Kraftselskap	1975/93	II		1 280			1 280
7,50	Sør-Trøndelag Kraftselskap	1976/95			5 250			5 250
5,50	Tafjord Kraftselskap	1966/84		13	197			260
5,50	Tafjord Kraftselskap	1968/84			140			140

Pst.	Lånets navn	År	Pålydende beløp i tusen kroner					I alt
			1. fondsstyre	2. fondsstyre	3. fondsstyre	4. fondsstyre	5. fondsstyre	
5,50	Tafjord Kraftselskap	1968/84			320	420		740
5,50	Tafjord Kraftselskap	1969/85	100			470		570
6,50	Tafjord Kraftselskap	1973/89				220		220
7,50	Tafjord Kraftselskap	1974/90				890		890
11,50	Tafjord Kraftselskap	1981/03			10 000			10 000
12,50	Tafjord Kraftselskap	1981/03			8 000			8 000
13,125	Tafjord Kraftselskap	1983/06			5 000			5 000
5,50	Troms Fylke	1968/86	310				350	660
5,50	Troms Fylkeskommune	1969/86					790	790
6,50	Troms Fylkeskommune	1970/91		I			2 580	2 580
6,50	Troms Fylkeskommune	1970/91		III			760	760
6,50	Troms Fylkeskommune	1970/91		IV			830	830
6,50	Troms Fylkeskommune	1970/89		V			520	520
6,50	Troms Fylkeskommune	1971/92		I			820	820
6,50	Troms Fylkeskommune	1971/90		II			590	590
6,50	Troms Kraftforsyning	1972/92					730	730
7,50	Troms Kraftforsyning	1974/91					870	870
7,50	Troms Kraftforsyning	1975/92					2 230	2 230
7,50	Troms Kraftforsyning	1976/93					1 360	1 360
7,50	Troms Kraftforsyning	1976/93		II			1 130	1 130
7,50	Troms Kraftforsyning	1976/93		III			1 040	1 040
7,50	Troms Kraftforsyning	1976/93		IV			2 725	2 725
7,50	Troms Kraftforsyning	1977/94		I			7 550	7 550
7,50	Troms Kraftforsyning	1977/94		II			11 125	11 125
10,75	Troms Kraftforsyning	1980/97					1 000	1 000
12,75	Troms Kraftforsyning	1981/04		I		2 500		2 500
13,50	Troms Kraftforsyning	1982/99					5 000	5 000
7,50	Tr.heim Kommune og Tr.heim E.verk	1974/92				9 280		9 280
5,50	L/L Tussa Kraft	1964/84			190			190
6,50	L/L Tussa Kraft	1974/90				910		910
7,50	L/L Tussa Kraft	1975/92				1 220		1 220
7,50	L/L Tussa Kraft	1976/92				680		680
13,50	I/S Ustekveikja Kraftverk	1982/02			10 000			10 000
13,50	I/S Ustekveikja Kraftverk	1982/02		II	3 000			3 000
5,50	Vest-Agder Fylke	1961/84	12		5	1	3	26
5,50	Vest-Agder Fylke	1964/84	34		28	29	11	117
5,50	Vest-Agder E.verk	1965/85	45		35	50	20	205
5,50	Vest-Agder E.verk	1969/84			160			160

Pkt.	Lånets navn	År	Pålydende beløp i tusen kroner					I alt
			1. fondsstyre	2. fondsstyre	3. fondsstyre	4. fondsstyre	5. fondsstyre	
6,50	Vest-Agder E.verk	1972/89		910				910
7,50	Vest-Agder E.verk	1974/91		1 060				1 060
7,50	Vest-Agder E.verk	1975/92		430				430
11,50	Vest-Agder Fylke	1981/04		4 000				4 000
13,50	Vest-Agder E.verk	1982/05		5 500				5 500
12,875	Vest-Agder Elverk	1983/06	I	6 000				6 000
12,625	Vest-Agder Elektrisitetsverk	1983/08	I	6 000				6 000
6,50	Vestfold Kraftselskap	1971/88		1 270				1 270
6,50	Vestfold Kraftselskap	1972/89		930				930
6,50	Østfold Fylke	1971/88		183	170			353
6,50	Østfold Fylke	1972/89		710	340			1 050
6,50	Østfold Fylke	1974/91		1 150	560			1 710
7,50	Østfold Fylke	1974/91	II	410	165			575
7,50	Østfold Fylke	1974/91	III	780	400			1 180
7,50	Østfold Fylke	1975/92		490	320			810
5,50	I/S Øvre Otra	1964/84		1	6			7
7,50	I/S Øvre Otra	1974/92		1 250				1 250
7,50	I/S Øvre Otra	1974/92	II	2 375				2 375
7,50	I/S Øvre Otra	1975/92	II	5 600				5 600
10,75	I/S Øvre Otra	1980/97		15 000				15 000
11,50	I/S Øvre Otra	1981/04		20 000				20 000
12,75	I/S Øvre Otra	1981/04	I	10 000				10 000
13,50	I/S Øvre Otra	1982/05	I	10 000				10 000
13,50	I/S Øvre Otra	1982/05	II	3 000				3 000
13,50	I/S Øvre Otra	1982/07		4 000				4 000
13,50	I/S Øvre Otra	1983/08		13 500				13 500
7,50	Abjørerakraft, Kolsvik Kraftverk	1976/94			500	650		1 150
7,50	Abjørerakraft, Kolsvik Kraftverk	1976/94	II		800	850		1 650
7,50	Abjørerakraft, Kolsvik Kraftverk	1976/94	III		2 550	2 300		4 850
7,50	Abjørerakraft, Kolsvik Kraftverk	1976/94	IV		2 400	2 500		4 900
6,50	A/S Arendals Fossekompani	1973/91		510				510
7,50	A/S Arendals Fossekompani	1974/92		630				630
13,50	A/S Arendals Fossekompani	1983/01	I		6 600			6 600
7,50	Borregaard A/S	1976/93		1 310				1 310
13,50	A/S Eidfoss	1982/97	I	4 000				4 000
7,50	A/S Hafslund	1974/92		1 660				1 660
7,50	A/S Hafslund	1975/92		1 220				1 220
7,50	A/S Hafslund	1976/93		1 730				1 730

Pst.	Lånets navn	År	Pålydende beløp i tusen kroner					I alt
			1. fondsstyre	2. fondsstyre	3. fondsstyre	4. fondsstyre	5. fondsstyre	
7,50	I/S Hofsfos Kraftverk	1975/92		970				970
7,50	I/S Hofsfos Kraftverk	1976/93		2 790				2 790
13,50	Kykkelsrud	1982/07	24 000					24 000
11,75	Rena Kraftselskap A/S	1981/98	I 3 000					3 000
7,50	Varanger Kraftlag A/L	1976/93			1 460			1 460
	Pålydende beløp		231 256	245 901	203 439	271 297	237 806	1 189 699
	Bokført beløp		230 711	245 568	203 242	270 764	237 491	1 187 776
Kommuner og fylker								
6,50	Akershus Fylke	1970/87	420					420
6,50	Akershus Fylke	1971/88	500					500
7,50	Akershus Fylke	1974/91	1 180					1 180
10,75	Akershus Fylke	1980/98	I 2 000					2 000
7,50	Alstahaug Kommune	1976/93			1 775			1 775
6,50	Arendalsreg. Interkomm. Vannverk	1970/89		730				730
6,50	Arendalsreg. Interkomm. Vannverk	1971/90		440				440
6,50	Arna Kommune	1970/87			250			250
6,50	Arna Kommune	1971/88			420			420
5,50	Asker Kommune	1968/85	195			1		197
5,50	Asker Kommune	1969/86	500					500
6,50	Asker Kommune	1970/87	623					623
6,50	Asker Kommune	1971/88	540					540
7,00	Asker Kommune	1973/90	550					550
6,50	Asker Kommune	1976/84	240					240
6,50	Askøy Kommune	1970/87			525			525
7,50	Bamble Kommune	1975/92		1 515				1 515
7,50	Bamble Kommune	1976/93		480				480
7,50	Bamble Kommune	1976/93		500				500
5,50	Bergen Kommune	1969/87			880			880
6,50	Bergen Kommune	1970/85			240			240
6,50	Bergen Kommune	1971/86			150			150
7,50	Bergen Kommune	1974/92			1 220			1 220
6,50	Bodø Kommune	1973/90				740		740
7,50	Bodø Kommune	1974/91				1 570		1 570
7,50	Bodø Kommune	1975/92				340		340
7,50	Bodø Kommune	1976/93				4 040		4 040
5,50	Bærum Kommune	1968/85						410

Kst.	Lånets navn	År	Pålydende beløp i tusen kroner					I alt
			1. fondsstyre	2. fondsstyre	3. fondsstyre	4. fondsstyre	5. fondsstyre	
5,50	Bærum Kommune	1969/86	530					530
6,50	Bærum Kommune	1970/87	607					607
6,50	Bærum Kommune	1972/89	230					230
7,00	Bærum Kommune	1976/84	250					250
6,25	Drammen Kommune	1971/85		160				160
7,50	Drammen Kommune	1974/91		280				280
7,50	Drammen Kommune	1975/92		310				310
6,50	Fana Kommune	1970/85			310			310
6,50	Fana Kommune	1971/86			430			430
7,50	Flora Kommune	1975/93			1 240			1 240
6,50	Fredrikstad Havnevesen	1971/91	200					200
6,50	Fredrikstad Havnevesen	1971/88	1 100					1 100
13,25	Fredrikstad og Omegns avløpsanlegg	1983/08	2 500					2 500
7,50	Førde Kommune	1974/91			490			490
7,50	Førde Kommune	1976/93			350			350
6,50	Gjøvik Kommune	1970/87	360					360
6,50	Glitreannverket I/S	1972/89		170				170
7,50	Glitreannverket I/S	1974/91		240				240
7,50	Glitreannverket I/S	1975/92		480				480
7,50	Glitreannverket I/S	1976/93		690				690
7,50	Hadsel Kommune	1975/91					1 490	1 490
6,50	Harstad Kommune	1969/89					636	636
6,50	Harstad Kommune	1971/91					670	670
6,50	Harstad Kommune	1972/92					1 370	1 370
7,50	Harstad Kommune	1974/96					1 760	1 760
7,50	Harstad Kommune	1976/94					3 540	3 540
6,50	Haugesund Kommune	1970/91			660			660
6,50	Haugesund Kommune	1971/92			430			430
6,50	Haugesund Kommune	1972/93			1 110			1 110
11,50	Hedmark Fylkeskommune	1981/04	3 500					3 500
7,50	A/S Heimdalsbyen	1976/92					2 110	2 110
7,50	A/S Heimdalsbyen	1977/93					3 300	3 300
7,50	A/L Hedemarken Interk. avløpsamb.	1976/93						
5,50	Hordaland Fylke	1969/84						
6,50	Hordaland Fylke	1970/87			150			150
6,50	Hordaland Fylke	1971/88			385			385
7,50	Hordaland Fylkeskommune	1977/94			320			320
13,00	Hordaland Fylkeskommune	1983/08			1 550			1 550
					10 000			10 000

Pst.	Länets navn	År	Pålydende beløp i tusen kroner					I alt
			1. fondsstyre	2. fondsstyre	3. fondsstyre	4. fondsstyre	5. fondsstyre	
7,50	Horten og Borre Kommuner	1974/91		790				790
7,50	I. T. A. Int.komm. Selsk. Arend./Gr.stad	1975/92		280				280
6,50	Karmøy Kommune	1971/89			440			440
6,50	Kragerø Kommune	1971/88		550				550
6,50	Kristiansund Kommune	1973/90				820		820
7,50	Kristiansund Kommune	1974/91				840		840
7,50	Kristiansund Kommune	1975/92				870		870
7,50	Kristiansund Kommune	1976/93				1 720		1 720
6,50	Laksevåg Kommune	1970/85			380			380
6,50	Laksevåg Kommune	1971/86			90			90
7,50	Lenvik Kommune	1976/93					700	700
5,50	Lillehammer Kommune	1966/84	3		1			4
7,50	Lillehammer Kommune	1976/93	380					380
6,50	Lør.sk., Ræl., Skedsmo sentr.renseanl.	1970/87	420					420
6,50	Lør.sk., Ræl., Skedsmo sentr.renseanl.	1971/88	290					290
6,50	Lørenskog Kommune	1973/91	1 110					1 110
5,50	Molde Kommune	1967/85	60			37		97
5,50	Molde Kommune	1969/86				430		430
7,50	Molde Kommune	1975/91				980		980
5,50	Moss og Rygge Kommuner	1967/84	154	40		40	53	344
5,50	Moss og Rygge Kommuner	1968/85	280					280
7,50	Moss Kommune	1976/93	350					350
6,50	A/L Motorveginans	1972/86	129			250		379
7,50	A/L Motorveginans	1974/91				1 040		1 040
7,50	A/L Motorveginans	1975/91				710		710
7,50	A/L Motorveginans	1976/91				1 380		1 380
7,50	A/L Motorveginans	1977/91				425		425
5,50	Møre og Romsdal Fylke	1969/86				630		630
6,50	Møre og Romsdal Fylke	1970/87				476		476
6,50	Møre og Romsdal Fylke	1970/87	II			655		1 121
7,50	Namsos Kommune	1975/92	466			500		500
6,50	Narvik Kommune	1970/87					550	550
7,50	Nedre Romerike Vannverk A/L	1975/93	1 270					1 270
7,50	Nedre Romerike Vannverk A/L	1976/94	700					700
13,625	Nedre Romerike Vannverk A/L	1982/07	I	12 000				12 000
7,50	Nesodden Kommune	1975/92	1 470					1 470
5,50	Nittedal Kommune	1968/86	285					285
6,50	Nittedal Kommune	1971/88	750					750

Pst.	Lånets navn	År	Pålydende beløp i tusen kroner					I alt
			1. fondsstyre	2. fondsstyre	3. fondsstyre	4. fondsstyre	5. fondsstyre	
7,50	Nittedal Kommune	1975/92	990					990
7,50	Nome Industriselskap A/S	1977/94		1 000				1 000
6,50	Nord-Trøndelag Fylke	1972/89			220			220
7,50	Nordkapp Kommune	1976/93					630	630
6,50	Nordland Fylke	1970/87					660	660
6,50	Nordland Fylke	1971/88					210	210
6,50	Nordre Follo Kloakkverk	1971/89	400					400
5,50	Oppgård Kommune	1967/85	50	10	20	25	25	130
6,50	Oppgård Kommune	1971/89	1 030					1 030
6,50	Oppgård Kommune	1973/90	760					760
7,50	Oppgård Kommune	1975/92	1 260					1 260
6,50	Oppland Fylke	1971/88	390					390
5,50	Oslo Kommune	1969/84	370					370
10,25	Oslo Kommune	1980/97	32 000					32 000
12,75	Oslo Kommune	1981/01	25 000					25 000
12,75	Oslo Kommune	1983/03	20 000					20 000
12,75	Oslo Kommune	1983/03	13 500					13 500
7,50	Oslo Konserthus A/S	1975/92	3 250					3 250
7,50	Oslo Konserthus	1976/93	2 885					2 885
6,50	Porsgrunn Kommune	1973/90		940				940
5,50	Rana Kommune	1965/85					390	390
5,50	Rana Kommune	1967/85					180	180
7,50	Rana Kommune	1975/92					380	380
7,50	Rana Kommune	1976/94					2 850	2 850
6,50	Ringerike Kommune	1970/90		750				750
7,50	Røros Kommune	1974/91			480			480
6,50	Sandnes Kommune	1970/85			320			320
6,50	Skedsmo Kommune	1970/87	400					400
7,50	Skedsmo Kommune	1974/91	570					570
5,50	Skien Kommune	1967/84	13		1	26		60
5,50	Skien Kommune	1969/86		520				520
6,50	Skien Kommune	1971/88		450				450
6,50	Skien Kommune	1973/90		940				940
7,50	Skien Kommune	1975/92		290				290
5,50	Stavanger Kommune	1968/86			420			420
6,50	Stavanger Kommune	1970/88			420			420
7,50	Stavanger Kommune	1975/92		1 040				1 040
6,50	Steinkjer Kommune	1971/88				170		170

F.sr.	Lånets navn	År	Pålydende beløp i tusen kroner					I alt
			1. fondsstyre	2. fondsstyre	3. fondsstyre	4. fondsstyre	5. fondsstyre	
7,50	Steinkjer Kommune	1976/93				2 200	2 200	2 200
7,50	Stjørdal Kommune	1976/93				1 750	1 750	1 750
7,50	Sør-Varanger Kommune	1976/93					3 690	3 690
7,50	Tønsbergjordens Avløpsutvalg	1974/91			230			230
5,50	Tromsø Kommune	1968/86	440				1 050	1 490
5,50	Tromsø Kommune	1969/86	120				340	460
6,50	Tromsø Kommune	1970/87					480	480
6,50	Tromsø Kommune	1971/88					680	680
6,50	Tromsø Kommune	1971/88					536	536
6,50	Tromsø Kommune	1971/88					400	400
6,50	Tromsø Kommune	1972/89					1 759	1 759
6,50	Tromsø Kommune	1973/90					660	660
7,50	Tromsø Kommune	1974/91					540	540
7,50	Tromsø Kommune	1975/92					2 000	2 000
7,50	Tromsø Kommune	1976/93					3 800	3 800
5,50	Trondheim og Strinda Kommuner	1961/84	5		6			11
5,50	Trondheim Kommune	1964/84	70	80	10	22	40	222
5,50	Trondheim Kommune	1968/86				740		740
6,50	Trondheim Kommune	1970/87				550		550
6,50	Trondheim Kommune	1971/88				280		280
6,50	Trondheim Kommune	1972/89				800		800
6,50	Trondheim Kommune	1973/90				1 390		1 390
11,50	Trondheim Kommune	1981/94				2 000		2 000
12,50	Trondheim Kommune	1981/98				5 000		5 000
13,50	Trondheim Kommune	1982/94				5 000		5 000
12,875	Trondheim Kommune	1983/00				9 000		9 000
7,50	Tronstadvann Interkomm. Vannverk	1974/91		440				440
7,50	Tronstadvann Interkomm. Vannverk	1975/92		520				520
7,50	Tronstadvann Interkomm. Vannverk	1976/93		360				360
7,25	Tungenes Ferjeterminal A/S	1977/90			1 350			1 350
8,25	Tungenes Ferjeterminal A/S	1978/91			560			560
8,25	Tungenes Ferjeterminal A/S	1979/92			700			700
7,50	Verdal Kommune	1974/91					580	580
7,50	Verdal Kommune	1975/92				1 200		1 200
7,50	Vågsøy Kommune	1976/93			1 785			1 785
5,50	Alesund Kommune	1967/84		50			20	70
6,50	Alesund Kommune	1969/86					270	270
7,50	Alesund Kommune	1974/91					300	300

Pst.	Lånets navn	År	Pålydende beløp i tusen kroner					I alt
			1. fondsstyre	2. fondsstyre	3. fondsstyre	4. fondsstyre	5. fondsstyre	
7,50	Alesund Kommune	1976/93	141 205	18 057	31 570	48 112	40 538	279 482
8,50	Alesund Kommune	1978/95	140 958	17 950	31 482	48 055	40 414	278 859
6,50	Asane Kommune	1970/85			270			270
6,50	Asane Kommune	1971/86			300			300
7,50	A/S Asane Senter	1976/93			2 290			2 290
	Pålydende beløp							
	Bokført beløp							
	<i>Kredittforeninger og kredittaksjeselskaper</i>							
6,50	Strukturfinans	1970/88	600	452	352	175		1 579
6,50	Strukturfinans	1971/89	436	915	200			1 551
6,50	Strukturfinans	1971/89		300	450			750
6,50	Strukturfinans	1972/90	350	775	400	125		1 650
6,50	Strukturfinans	1972/90	550	210	245			1 005
6,50	Strukturfinans	1973/91	620	410	285	180		1 495
6,50	Strukturfinans	1973/91	650	325	350	300		1 625
6,50	Strukturfinans	1974/92	975	425	475	250		2 125
7,50	Strukturfinans	1974/92	1 410	460	675	365		2 910
7,50	Strukturfinans	1974/92	740					740
7,50	Strukturfinans	1975/93	900	500	850	325		2 575
7,50	Strukturfinans	1975/93	1 725	900	775	575		3 975
7,50	Strukturfinans	1975/93	975		1 100	500		2 575
7,50	Strukturfinans	1976/94	925	450	575	375	300	2 625
7,50	Strukturfinans	1976/94	1 600	875	1 050	700		4 225
7,50	Strukturfinans	1976/94	1 725	975	900	700	400	4 300
7,50	Strukturfinans	1977/95	1 375	700	725	625		3 825
7,50	Strukturfinans	1977/95	2 700	375	500	450	175	4 200
7,50	Strukturfinans	1977/95		733	742	582	474	2 531
2,50	Bykreditt ser. 3 avd. 5	1946/04		271	3 100		30	5 973
5,00	Bykreditt ser. 5 avd. 1	1958/99	2 572			62	50	4 017
5,00	Bykreditt ser. 5 avd. 2	1961/99	3 772	50	83			7 692
5,00	Bykreditt ser. 5 avd. 3	1965/05	5 262	1 210		1 220		7 692
5,00	Bykreditt ser. 5 avd. 4	1964/02	3 802	570	606	430	380	5 788
5,00	Bykreditt ser. 5 avd. 5	1966/99	8 396	6 170	2 990	3 717	2 875	24 148
5,00	Bykreditt ser. 5 avd. 6	1967/87	850	520	430	380	335	2 515
10,25	Bykreditt ser. 6 avd. 1	1969/01		1 760			1 680	3 440
10,25	Bykreditt ser. 6 avd. 2	1968/02	13 236	6 550	6 510	4 850	3 310	34 456
12,75	Bykreditt ser. 6 avd. 3	1972/04	14 589	7 795	9 233	7 355	4 672	43 644

Pst.	Lånets navn	År	Pålydende beløp i tusen kroner					I alt
			1. fondsstyre	2. fondsstyre	3. fondsstyre	4. fondsstyre	5. fondsstyre	
7,25	Bykreditt ser. 6 avd. 4	1974/05	74 331	29 018	35 045	27 375	27 861	193 630
7,25	Bykreditt ser. 6 avd. 5	1977/07	90 340	44 590	45 460	34 620	27 190	242 200
8,25	Bykreditt ser. 7 avd. 1	1979/08	16 000	7 575	7 525	5 700	4 625	41 425
10,25	Bykreditt ser. 7 avd. 3	1979/06	23 275	9 475	9 675	7 400	5 700	55 525
12,50	Bykreditt ser. 7 avd. 5	1981/07	1 000	2 000	10 000	2 000		15 000
13,50	Bykreditt ser. 7 avd. 6	1982/05	18 300	5 200	6 500	4 500		34 500
13,50	Bykreditt ser. 7 avd. 7	1982/07	24 369	9 000	9 300	4 450	5 450	52 569
13,50	Bykreditt ser. 7 avd. 8	1982/03	12 000	5 800	3 900	2 950		27 000
13,50	Bykreditt ser. 7 avd. 13	1983/08	14 100	7 600	7 800	13 300	4 700	47 500
12,75	Bykreditt ser. 7 avd. 14	1983/08	12 000	7 600	12 000		10 000	41 600
5,00	Hypotekfor. for 2. pr. ser. 6 avd. 2	1955/98	205	130	130	110	100	675
5,25	Hypotekfor. for 2. pr. ser. 6 avd. 3	1962/07	390					390
5,50	Hypotekfor. for 2. pr. ser. 7 avd. 1	1962/98	327	180	150	136	100	893
5,50	Hypotekfor. for 2. pr. ser. 7 avd. 3	1967/90	1 230	750	580	560	570	3 690
5,50	Hypotekfor. for 2. pr. ser. 7 avd. 5	1969/90		450		200	400	1 050
6,50	Hypotekfor. for 2. pr. ser. 7 avd. 6	1969/90	1 940	670	1 140	520	965	5 235
6,50	Hypotekfor. for 2. pr. ser. 7 avd. 7	1972/92	3 930	2 865	2 525	1 205	1 100	11 625
6,50	Hypotekfor. for 2. pr. ser. 7 avd. 8	1974/94	2 425	450	2 100	650	660	6 285
7,50	Hypotekfor. for 2. pr. ser. 7 avd. 9	1974/94	12 860	4 450	5 100	2 945	2 410	27 765
7,50	Hypotekfor. for 2. pr. ser. 7 avd. 10	1976/96	26 350	13 010	13 210	9 400	7 050	69 020
8,50	Hypotekfor. for 2. pr. ser. 8 avd. 1	1978/93	4 500	3 000	3 200	2 250	1 800	14 750
8,50	Hypotekfor. for 2. pr. ser. 9 avd. 1	1978/95	1 250	500	300	400	200	2 650
8,50	Hypotekfor. for 2. pr. ser. 9 avd. 2	1978/01	7 600	4 000	4 200	3 000	2 500	21 300
10,25	Hypotekfor. for 2. pr. ser. 9 avd. 4	1980/03	2 900			1 200		5 000
11,25	Hypotekfor. for 2. pr. pantelån 9—6	1981/95	1 300	2 500			3 000	6 800
11,25	Hypotekfor. for 2. pr. pantelån 9—7	1981/01	2 000					2 000
12,75	Hypotekfor. for 2. pr. ser. 9 avd. 8	1981/96	2 000	1 500	4 600	3 900		12 000
12,75	Hypotekfor. for 2. pr. pantelån 9—9	1981/02	31 360	10 500	17 500	7 350	13 350	80 060
14,50	Hypotekfor. for 2. pr. pantelån 9—10	1982/96	11 000	6 000	6 000			17 000
13,25	Hypotekfor. for 2. pr. pantelån 9—12	1983/12	12 000	6 100	10 150		3 750	32 000
7,00	A/S Eksporthfinans	1975/84	125	25	25	25	25	225
7,50	A/S Eksporthfinans	1975/92	1 716	829	720	617	692	4 574
7,50	A/S Eksporthfinans	1975/92	1 600	750	900	625	475	4 350
7,00	A/S Eksporthfinans	1975/84	275		175	25	50	525
7,50	A/S Eksporthfinans	1975/92	2 575	1 250	1 175	875	825	6 700
7,00	A/S Eksporthfinans	1975/84	300	50	125	125	50	650
7,00	A/S Eksporthfinans	1975/84	275		300	100		675
7,50	A/S Eksporthfinans	1976/93	2 125	1 500	1 325	925	725	6 600

Folketrygdfondets årsmelding for 1983

Pst.	Lånets navn	År	Pålydende beløp i tusen kroner					I alt	
			1. fondsstyre	2. fondsstyre	3. fondsstyre	4. fondsstyre	5. fondsstyre		
7,00	A/S Eksporthfinans	1976/85	I	725	500	675	450	325	2 675
7,00	A/S Eksporthfinans	1976/85	II	3 300	1 866	2 809	1 325	800	10 100
7,50	A/S Eksporthfinans	1976/93	II	4 945	2 500	2 750	2 175		12 370
7,50	A/S Eksporthfinans	1976/93	III	9 925	5 275	5 450	4 500		25 150
7,50	A/S Eksporthfinans	1976/93	IV	9 275	10 850	12 000	400		32 525
7,00	A/S Eksporthfinans	1976/85	III	3 010		2 270	830	590	6 700
7,00	A/S Eksporthfinans	1977/86		4 740	2 220	1 080	840	580	9 460
7,50	A/S Eksporthfinans	1977/94		924					924
7,50	A/S Eksporthfinans	1977/94	II	1 003					1 003
7,50	A/S Eksporthfinans	1977/94	III	3 197	1 560	1 535	1 105	1 000	8 397
7,50	A/S Eksporthfinans	1977/94	IV	4 325	2 100	2 225	1 525	1 250	11 425
7,50	A/S Eksporthfinans	1977/94	V	9 353	4 050	4 155	4 424	2 425	24 407
7,50	A/S Eksporthfinans	1977/94	VI	8 032	5 730	5 818	3 660	3 430	26 670
8,00	A/S Eksporthfinans	1977/86	I	1 300	500	650	1 750	600	4 800
8,00	A/S Eksporthfinans	1977/86	II	650	250	360	250	300	1 810
8,50	A/S Eksporthfinans	1978/95	I	4 200	2 500	2 450	1 800	1 100	12 050
8,50	A/S Eksporthfinans	1978/95	II	2 650	1 350	1 600	1 300	1 000	7 900
8,50	A/S Eksporthfinans	1979/96	I		13 233	4 328	2 139	2 557	22 257
8,50	A/S Eksporthfinans	1979/96	II		12 115	4 303	3 309	2 571	22 298
8,375	A/S Eksporthfinans	1979/92	I	3 800	5 750	15 550	4 450	3 450	33 000
8,375	A/S Eksporthfinans	1979/92	II		4 800	13 600	3 700	2 900	25 000
10,375	A/S Eksporthfinans	1979/92	I	5 385	2 375	2 425	1 850	1 450	13 485
10,50	A/S Eksporthfinans	1980/97	I	8 480	4 593	4 708	3 555	2 779	24 115
10,25	A/S Eksporthfinans	1980/97	I	16 937	9 210	9 353	7 144	5 597	48 241
10,125	A/S Eksporthfinans	1980/93	I	7 000	3 800	3 900	3 000	2 300	20 000
12,50	A/S Eksporthfinans	1981/98	I			10 600			10 600
12,00	A/S Eksporthfinans	1981/89	I	15 152	6 450		2 850		24 452
12,50	A/S Eksporthfinans	1981/98	II	2 992	880	1 760	1 760		7 392
12,375	A/S Eksporthfinans	1981/98	I	4 825	7 725	9 650	4 825	14 475	41 500
13,50	A/S Eksporthfinans	1982/02	I	8 000	4 300	12 400	3 300		28 000
13,50	A/S Eksporthfinans	1982/02	II	7 125	8 900	3 975	7 000		27 000
13,50	A/S Eksporthfinans	1982/02	III	700		4 700	4 000		9 400
13,25	A/S Eksporthfinans	1983/00	I	5 300	6 800	2 900	2 200	1 800	19 000
12,875	A/S Eksporthfinans	1983/98	I	7 050	3 750	3 900	2 950	2 350	20 000
12,75	A/S Eksporthfinans	1983/98	I	8 300	4 400	4 600		2 700	20 000
5,75	A/S Eksporthfinans	1968/85	I	429	141	182	39	28	819
5,75	A/S Eksporthfinans	1968/85	I	800	510	560	160	290	2 320
5,75	A/S Eksporthfinans	1969/86	II			135	510	395	1 040

Pst.	Lånets navn	År	Pålydende beløp i tusen kroner					I alt
			1. fondsstyre	2. fondsstyre	3. fondsstyre	4. fondsstyre	5. fondsstyre	
5,75	A/S Eksportfinans	1969/86	125					125
6,50	A/S Eksportfinans	1969/86	1 750	630		200		2 580
6,50	A/S Eksportfinans	1969/86	380		820	120		1 510
6,50	A/S Eksportfinans	1970/87	191		902	411		1 905
6,50	A/S Eksportfinans	1970/87	1 570	280		170		2 020
6,50	A/S Eksportfinans	1970/87		1 140		310	620	2 070
6,50	A/S Eksportfinans	1970/87	2 890		560			4 590
6,50	A/S Eksportfinans	1971/88	1 570	270	220			2 060
6,50	A/S Eksportfinans	1972/89	900			250		1 150
6,50	A/S Eksportfinans	1972/89	425	225	75	50		775
6,50	A/S Eksportfinans	1972/89	738	300	325			1 363
6,50	A/S Eksportfinans	1972/89		350	415	225		990
6,50	A/S Eksportfinans	1973/90	470	185	235	135		1 250
6,50	A/S Eksportfinans	1973/90	325	200	250	150	225	1 125
6,50	A/S Eksportfinans	1973/90	634	247	321	227	200	1 629
6,50	A/S Eksportfinans	1974/91	550	200	300	125	225	1 400
7,50	A/S Eksportfinans	1974/91	625	250	225	200	200	1 500
7,50	A/S Eksportfinans	1974/91	450	200	100	200	200	1 150
7,50	A/S Eksportfinans	1974/91	375	225	225	150	100	1 075
5,00	Kjøbm. Kreditforening ser. 5 avd. 1	1958/95	473	217	202	122	104	1 118
5,00	Kjøbm. Kreditforening ser. 6 avd. 1	1966/99	1 080	550	310	770	720	3 430
6,00	Kjøbm. Kreditforening ser. 7 avd. 1	1970/90	1 365	645	700	770	760	4 240
7,25	Kjøbm. Kreditforening ser. 8 avd. 1	1974/94	10 545	2 100	6 265	4 000	2 700	25 610
8,50	Kjøbm. Kreditforening ser. 9 avd. 1	1977/95	6 900	2 900	3 200	2 700	2 150	17 850
10,50	Kredittfor. for Vareh. ser. 9 avd. 2	1979/97	10 850	6 250	6 350	5 050	3 350	31 850
12,75	Kredittfor. for Vareh. ser. 9 avd. 3	1981/99	2 000					2 000
13,50	Kredittfor. for Vareh. ser. 10 avd. 1	1982/00	38 700	9 850	22 300	2 200	8 950	82 000
13,00	Kredittfor. for Vareh. ser. 11 avd. 1	1983/06	15 400	6 800	4 000	4 800	1 000	32 000
5,00	A/S Låneinst. for Skipsbyggeriene	1984/89	150	80	94	64	39	427
5,00	A/S Låneinst. for Skipsbyggeriene	1985/90	165	70	75	65	50	425
6,75	A/S Låneinst. for Skipsbyggeriene	1976/85	13 475	6 725	5 950	5 300	525	31 975
6,75	A/S Låneinst. for Skipsbyggeriene	1976/85	13 425	6 850	6 050	3 825		30 150
6,75	A/S Låneinst. for Skipsbyggeriene	1976/85	1 425	650	850	600		3 525
6,75	A/S Låneinst. for Skipsbyggeriene	1977/86	2 750	1 650	1 200	1 200	1 050	6 650
6,75	A/S Låneinst. for Skipsbyggeriene	1977/87	7 225	3 850	4 250	2 900	2 175	20 400
7,00	A/S Låneinst. for Skipsbyggeriene	1977/90	7 550	7 550	7 625	5 925		21 100
7,875	A/S Låneinst. for Skipsbyggeriene	1977/89	2 775	1 435	1 590	1 100	885	7 785
7,25	A/S Låneinst. for Skipsbyggeriene	1979/86	11 225					11 225

Pst.	Lånets navn	År	Pålydende beløp i tusen kroner					I alt	
			1. fondsstyre	2. fondsstyre	3. fondsstyre	4. fondsstyre	5. fondsstyre		
7,50	A/S Låneinst. for Skipsbyggeriene	1979/84	I	23 700	4 700	3 000	3 700	2 900	35 000
7,375	A/S Låneinst. for Skipsbyggeriene	1979/91	I	12 850	2 150	161	1 550	1 250	17 800
7,50	A/S Låneinst. for Skipsbyggeriene	1979/87	II	40 112	21 832	930	16 912	13 256	114 280
10,00	A/S Låneinst. for Skipsbyggeriene	1980/93	III	1 975	1 075	775	850	3 475	5 000
10,00	A/S Låneinst. for Skipsbyggeriene	1980/92	IV	10 550	5 725	425	4 425	2 175	30 000
10,00	A/S Låneinst. for Skipsbyggeriene	1980/93	V	6 525	3 550	3 000	2 750	5 000	15 000
11,75	A/S Låneinst. for Skipsbyggeriene	1981/86		5 000	3 000	161	2 000	86	5 000
5,00	Norges Hyp.for. Næring 5 — 2	1981/93	I	297	95	930	101	270	13 000
5,00	Norges Hyp.for. Næring 5 — 4	1961/85		1 435	940	755	755	270	740
5,00	Norges Hyp.for. Næring 5 — 5	1967/87		2 385	975	630	630	461	4 330
6,50	Norges Hyp.for. Næring 5 — 6	1968/88		3 100	1 600	425	1 400	386	5 376
6,50	Norges Hyp.for. Næring 6 — 1	1969/89		2 575	2 860	279	325	775	7 261
6,50	Norges Hyp.for. Næring 6 — 2	1970/90		8 080	4 260	6 085	800	820	4 100
6,50	Norges Hyp.for. Næring 6 — 3	1971/91		11 850	2 625	4 600	3 125	2 455	15 350
7,50	Norges Hyp.for. Næring 7 — 1	1972/92		7 850	12 200	12 225	1 750	1 950	27 775
7,50	Norges Hyp.for. Næring 7 — 2	1974/92		23 050	16 450	16 150	9 750	7 850	18 775
7,50	Norges Hyp.for. Næring 7 — 3	1975/93		30 650	10 430	12 000	12 700	9 750	65 075
7,50	Norges Hyp.for. Næring 7 — 4	1976/94		20 160	6 300	6 800	10 105	1 950	85 700
7,50	Norges Hyp.for. Næring 7 — 6	1976/96		12 800	14 200	14 900	5 300	8 600	54 645
8,50	Norges Hyp.for. Næring 7 — 9	1977/95		27 550	16 550	16 600	11 700	9 900	31 200
8,50	Norges Hyp.for. for Næringslivet	1978/95		30 750	18 600	18 650	12 800	9 900	76 950
10,00	Norges Hyp.for. for Næringslivet	1979/99	I	33 850	18 600	12 900	14 600	11 450	86 600
10,50	Norges Hyp.for. for Næringslivet	1980/97	II	27 650	11 500	3 300	8 900	10 700	97 150
11,25	Norges Hyp.for. for Næringslivet	1980/97		56 800	11 800	19 000	2 300	12 600	71 650
12,75	Norges Hyp.for. for Næringslivet	1981/96	II	21 000	5 000	10 000	2 000	75	86 800
12,75	Norges Hyp.for. for Næringslivet	1981/09	III	13 000	10 000	6 900	2 200	3 800	47 000
13,50	Norges Hyp.for. for Næringslivet	1982/09	I	30 300	16 800	8 900	7 900	3 800	28 000
13,50	Norges Hyp.for. for Næringslivet	1982/00	I	36 300	6 700	6 800	4 100	3 800	54 000
12,50	Norges Hyp.for. for Næringslivet	1983/11	III	12 400	2 000	111	70	205	73 700
2,50	Landkreditt ser. 6 avd. 2	1983/11		200	115	330	1 350	21	30 000
4,50	Landkreditt ser. 7 avd. 5	1946/10		602	950	20	500	60	2 000
5,00	Landkreditt ser. 8 avd. 1	1955/07		1	880	230	270	240	571
5,00	Landkreditt ser. 8 avd. 3	1960/14		880	68	320	410	3 060	3 060
5,00	Landkreditt ser. 9 avd. 1	1963/87		880	68	320	410	205	3 437
5,00	Landkreditt ser. 9 avd. 2	1967/00		880	68	320	410	205	21
8,125	Landkreditt ser. 9 avd. 3	1967/90		880	68	320	410	205	500
		1969/01		880	68	320	410	205	1 460
				880	68	320	410	205	1 088

Pst.	Lånets navn	År	Pålydende beløp i tusen kroner					I alt
			1. fondsstyre	2. fondsstyre	3. fondsstyre	4. fondsstyre	5. fondsstyre	
10,125	Landkreditt ser. 9 avd. 4	1969/02	4 740	1 630	2 180	1 730	10 280	
6,25	Landkreditt ser. 9 avd. 5	1969/92	2 030	490	750	460	3 730	
6,25	Landkreditt ser. 10 avd. 1	1973/06	4 715	2 375	2 186	1 969	12 720	
6,25	Landkreditt ser. 10 avd. 2	1973/96	1 453	680	727	485	3 820	
7,25	Landkreditt ser. 10 avd. 3	1974/09	56 700	31 075	29 550	20 825	155 895	
7,25	Landkreditt ser. 10 avd. 4	1974/99	15 200	4 075	8 825	7 900	39 975	
8,00	Landkreditt ser. 11 avd. 1	1979/11	17 225	9 325	9 575	7 150	48 850	
8,00	Landkreditt ser. 11 avd. 2	1979/01	1 625	1 625	5 050	1 075	8 550	
10,00	Landkreditt ser. 11 avd. 3	1979/13	36 800	12 900	11 700	13 200	104 600	
10,00	Landkreditt ser. 11 avd. 4	1980/01	3 500	1 800	1 900	1 500	9 900	
11,00	Landkreditt ser. 11 avd. 5	1981/00	2 000				2 000	
13,50	Landkreditt ser. 11 avd. 7	1982/15	75 800	22 300	30 900	18 800	156 000	
5,50	Landhypotek 4 — 1	1964/94	300				300	
6,50	Landhypotek 5 — 1	1970/96	485				485	
7,50	Landhypotek 5 — 2	1974/96	1 825	920	985	875	5 275	
7,50	Landhypotek 6 — 1	1977/03	3 855	2 060	1 855	1 680	10 475	
7,50	Norges Skibshypotek A/S	1974/84	125	100	150		375	
7,50	Norges Skibshypotek A/S	1976/86	160				160	
7,50	Norges Skibshypotek A/S	1976/86	4 425	1 905	1 820	1 400	9 550	
7,50	Norges Skibshypotek A/S	1977/87	1 025	275	425	300	2 300	
7,50	Norges Skibshypotek A/S	1977/87	400				400	
7,75	Norges Skibshypotek A/S	1977/90	4 485	425	400	300	5 885	
8,50	Norges Skibshypotek A/S	1978/88	725	450	425	275	2 150	
8,50	Norges Skibshypotek A/S	1979/91	2 700	1 425	1 275	1 100	7 375	
8,50	Norges Skibshypotek A/S	1979/91	8 475	2 875	2 975	4 325	20 300	
10,50	Norges Skibshypotek A/S	1980/90	2 950	1 600	1 650	1 150	7 350	
10,25	Norges Skibshypotek A/S	1980/85	6 000	3 250	3 300	2 500	17 000	
10,50	Norges Skibshypotek A/S	1980/90	4 400	2 450	2 450	1 900	12 800	
12,50	Norges Skibshypotek A/S	1981/91	28 500	3 000	5 000	5 000	46 500	
13,75	Norges Skibshypotek A/S	1982/86	10 020	6 200	14 000		30 220	
13,625	Norges Skibshypotek A/S	1982/92	6 000	8 200	3 300	4 500	22 000	
13,75	Norges Skibshypotek A/S	1982/86	5 000				5 000	
7,50	Norges Skibshypotekforening avd. 21	1975/86	385				385	
7,50	Norges Skibshypotekforening avd. 22	1976/87	650				650	
7,75	Norges Skibshypotekforening avd. 23	1977/90	2 700				2 700	
10,50	Norges Skibshypotekforening avd. 25	1979/91	675	355	375	295	1 955	
12,50	Norges Skibshypotekforening avd. 30	1981/87	7 850	3 350	4 200		15 400	
13,75	Norges Skibshypotekforening avd. 32	1982/85	1 500				1 500	

Pct.	Lånets navn	Ar	Pålydende beløp i tusen kroner					I alt
			1. fondsstyre	2. fondsstyre	3. fondsstyre	4. fondsstyre	5. fondsstyre	
7,50	Norsk Skibs Hypothekbank A/S	1975/85	691	585	559	548	389	2 772
7,50	Norsk Skibs Hypothekbank A/S	1975/85	480	460	275	285	215	1 715
7,50	Norsk Skibs Hypothekbank A/S	1976/86	1 400		500	425	25	2 350
7,50	Norsk Skibs Hypothekbank A/S	1976/86	315					315
7,50	Norsk Skibs Hypothekbank A/S	1976/86	1 775	850	850	857		4 332
7,50	Norsk Skibs Hypothekbank A/S	1976/86	72	540				612
7,50	Norsk Skibs Hypothekbank A/S	1977/87			68	101	225	394
7,50	Norsk Skibs Hypothekbank A/S	1977/87	3 050	925	1 325	700	850	6 850
7,50	Norsk Skibs Hypothekbank A/S	1977/87	4 043	2 369	2 429	1 365	995	11 201
8,50	Norsk Skibs Hypothekbank A/S	1977/87	2 150	1 175	1 050	900	775	6 050
8,50	Norsk Skibs Hypothekbank A/S	1978/88	7 650	2 450	2 680	1 852	1 590	16 222
8,50	Norsk Skibs Hypothekbank A/S	1979/89	4 425	500	475	450	375	6 225
8,50	Norsk Skibs Hypothekbank A/S	1979/89	2 102	650	450	3 100	350	6 652
10,50	Norsk Skibs Hypothekbank A/S	1980/90	1 100	650	750	250	350	3 100
10,50	Norsk Skibs Hypothekbank A/S	1980/90	3 050	1 200	1 950	1 550		7 750
10,50	Norsk Skibs Hypothekbank A/S	1980/90	1 450	600	750	550	300	3 650
10,75	Norsk Skibs Hypothekbank A/S	1980/92	4 600	50	1 000		2 850	8 500
12,75	Norsk Skibs Hypothekbank A/S	1981/93	3 500	1 900	1 900	1 500	1 200	10 000
13,75	Norsk Skibs Hypothekbank A/S	1982/94	3 604		2 429			6 033
13,75	Norsk Skibs Hypothekbank A/S	1982/85		1 700				1 700
13,75	Norsk Skibs Hypothekbank A/S	1982/85	5 000		5 000			15 000
13,75	Norsk Skibs Hypothekbank A/S	1982/92	2 550	3 650	3 550			9 750
13,75	Norsk Skibs Hypothekbank A/S	1982/86		500				1 370
13,25	Norsk Skibs Hypothekbank A/S	1983/86		3 000	7 000	2 500	1 100	13 600
5,50	A/S Næringskreditt	1968/84		260		420	300	980
6,50	A/S Næringskreditt	1969/85				290	340	630
6,50	A/S Næringskreditt	1970/86	110		60	560	727	1 457
6,50	A/S Næringskreditt	1971/87	450			440	440	1 330
6,50	A/S Næringskreditt	1972/87	1 024	1 170	320	640	270	3 424
6,50	A/S Næringskreditt	1973/88	1 800	1 080	1 080	1 080	360	5 400
7,50	A/S Næringskreditt	1974/89	3 520	1 320	1 320	1 320	1 320	8 800
7,50	A/S Næringskreditt	1975/90	2 080	520	1 040	1 040	520	5 200
7,50	A/S Næringskreditt	1975/90	2 640	800	1 360	690	610	6 100
7,50	A/S Næringskreditt	1976/91	10 550	5 650	5 700	4 450	3 650	30 000
7,50	A/S Næringskreditt	1977/92	2 710	4 100	6 300	5 100	6 920	25 130
8,00	A/S Næringskreditt	1978/88	2 250	1 750	2 050	1 150	850	8 050
8,00	A/S Næringskreditt	1978/89	2 100	3 900	2 750	1 600	750	11 100
10,00	A/S Næringskreditt	1979/94	6 450	3 550	3 650	2 700	2 150	18 500

Pst.	Lånets navn	År	Pålydende beløp i tusen kroner					I alt	
			1. fondsstyre	2. fondsstyre	3. fondsstyre	4. fondsstyre	5. fondsstyre		
10,00	A/S Næringskreditt	1980/95	I	7 500	4 160	2 750	2 150	1 650	18 210
10,00	A/S Næringskreditt	1981/96		12 400	4 300	3 900	9 400	8 000	38 000
11,00	A/S Næringskreditt	1981/87	II					1 650	1 650
13,00	A/S Næringskreditt	1982/99		6 840			12 500	4 800	24 140
13,50	A/S Næringskreditt	1982/98		7 600	5 000		10 000		15 000
13,00	A/S Næringskreditt	1983/94		2 000	2 850	3 350	4 750		18 550
12,50	A/S Næringskreditt	1983/89	I	2 000	2 000	3 500	3 500	3 000	10 500
12,50	A/S Næringskreditt	1983/98		5 000	5 000	5 000			10 000
7,50	Redernes Skibskreditfor. serie 28	1974/84		80	60	210	170		520
7,50	Redernes Skibskreditfor. serie 29	1974/84		400	150	150			550
7,50	Redernes Skibskreditfor. serie 30	1975/85		475	275	150	125		1 025
7,50	Redernes Skibskreditfor. serie 33	1976/86		1 250	450	750	475		2 925
7,50	Redernes Skibskreditfor. serie 35	1977/87		625	425	450	225	300	2 025
7,75	Redernes Skibskreditfor. serie 36	1977/90		6 005	2 400	2 500	1 975	1 510	14 390
8,50	Redernes Skibskreditfor. serie 37	1978/88		1 000	525	725	1 450	350	4 050
8,50	Redernes Skibskreditfor. serie 39	1979/89		2 475	1 425	1 425	2 200	850	8 375
10,50	Redernes Skibskreditfor. serie 40	1979/91		3 710	2 105	2 120	1 510	1 405	10 850
12,50	Redernes Skibskreditfor. serie 45	1981/87		11 350	4 500	5 550			21 400
13,75	Redernes Skibskreditfor. serie 47	1982/85		17 500	1 500				19 000
13,00	Redernes Skibskreditfor. serie 48	1983/89		10 000	5 000				15 000
5,50	Sparebankenes Obligasjonskasse A/S	1968/89		220	120	100	90	190	720
6,50	Sparebankenes Obligasjonskasse A/S	1969/90		260	320	280	80	160	1 100
6,50	Sparebankenes Obligasjonskasse A/S	1970/90		100	120	150			370
6,50	Sparebankenes Obligasjonskasse A/S	1971/91		230			90	320	320
6,50	Sparebankenes Kredittselskap A/S	1972/92	I	670	340	400	300		1 710
6,50	Sparebankenes Kredittselskap A/S	1973/93	I	630	355	365	235	210	1 795
6,50	Sparebankenes Kredittselskap A/S	1973/94	II	1 295	710	700	485	450	3 640
7,50	Sparebankenes Kredittselskap A/S	1974/94	I	1 030	555	420	410	370	2 785
7,50	Sparebankenes Kredittselskap A/S	1975/95	I	1 910	1 036	1 135	914	689	5 684
7,50	Sparebankenes Kredittselskap A/S	1975/96	II	3 500	1 850	2 025	1 450	1 175	10 000
7,50	Sparebankenes Kredittselskap A/S	1976/96	I	4 600	2 600	2 350	2 100	1 500	13 150
7,50	Sparebankenes Kredittselskap A/S	1976/97	II	800	450	625	500	225	2 600
7,50	Sparebankenes Kredittselskap A/S	1977/97	I	6 400	3 150	3 600	2 300	2 050	17 500
8,50	Sparebankenes Kredittselskap A/S	1978/96	I	4 200	2 500	2 450	1 700	1 550	12 400
8,50	Sparebankenes Kredittselskap A/S	1979/98	I	3 225	2 450	3 575	1 950	1 550	12 750
10,25	Sparebankenes Kredittselskap A/S	1980/97	I	3 800	1 500	1 450	1 100	900	8 750
10,50	Sparebankenes Kredittselskap A/S	1980/98	I	3 050	1 650	1 750	1 150	950	8 550
10,50	Sparebankenes Kredittselskap A/S	1980/98	II	3 300	1 600	1 850	1 500	1 200	9 450

Pst.	Lånets navn	År	Pålydende beløp i tusen kroner					I alt
			1. fondsstyre	2. fondsstyre	3. fondsstyre	4. fondsstyre	5. fondsstyre	
11,25	Sparebankenes Kredittselskap A/S	1981/99 I	6 900	4 050	1 150	850	650	13 600
11,25	Sparebankenes Kredittselskap A/S	1981/91 II		950			4 300	5 250
11,25	Sparebankenes Kredittselskap A/S	1981/06 III	2 050	4 050	1 200	900	700	8 900
12,75	Sparebankenes Kredittselskap A/S	1981/06 II	13 880				5 000	18 880
13,50	Sparebankenes Kredittselskap A/S	1982/99		5 040				5 040
13,50	Sparebankenes Kredittselskap A/S	1982/07 II					3 260	3 260
13,50	Sparebankenes Kredittselskap A/S	1982/07 III					4 000	4 000
13,50	Sparebankenes Kredittselskap A/S	1983/08	1 750	950	1 000	750	550	5 000
13,50	Sparebankenes Kredittselskap A/S	1983/08 II	5 500		3 000	1 500		10 000
13,00	Sparebankenes Kredittselskap A/S	1983/08 I	26 300	10 900	4 900	3 600	6 650	52 350
	Pålydende beløp		1 936 307	915 103	971 019	656 357	529 008	5 007 794
	Bokført beløp		1 922 300	910 023	965 706	651 595	522 089	4 971 713
	Gruppe II: Pålydende beløp		2 526 906	1 360 596	1 358 603	1 064 197	851 931	7 162 233
	Bokført beløp		2 511 124	1 354 632	1 352 556	1 058 508	844 533	7 121 353
	Gruppe I og II: Pålydende beløp		7 843 004	4 145 952	4 165 345	3 239 077	2 538 887	21 932 265
	Bokført beløp		7 768 276	4 134 141	4 151 833	3 226 875	2 528 192	21 809 317
	<i>Gjeldsbrev m. v.</i>							
10,50	A/S Kongsberg Våpenfabrikk	1969/84	106	56	57	45	36	300
10,50	A/S Raufoss Ammunisjonsfabrikker	1969/84	493	263	266	208	170	1 400
4,50	Vest-Agder Fylkeskommune	1960/90	271	145	146	115	93	770
	Pålydende beløp		870	464	469	368	299	2 470
	Bokført beløp		820	438	443	348	282	2 331
	Totalt: Pålydende beløp		7 843 874	4 146 416	4 165 814	3 239 445	2 539 186	21 934 735
	Bokført beløp		7 769 096	4 134 579	4 152 276	3 227 223	2 528 474	21 811 648

Innskudd i banker pr. 31. desember 1983.

1. fondsstyre

<i>Bankens navn</i>	<i>Poststed</i>	<i>Fylke</i>	<i>Beløp i tusener kroner</i>
Sparebanken Fredrikstad	Fredrikstad	Østfold	3 750
Sparebanken Fredrikstad	Fredrikstad	»	5 000
Eidsberg Sparebank	Mysen	»	5 050
Halden Sparebank	Halden	»	11 200
Sparebanken Fredrikstad/Kråkerøy	Fredrikstad	»	2 050
Marker Sparebank	Ørje	»	5 550
Moss Sparebank	Moss	»	4 950
Hobøl Sparebank	Tomter	»	300
Sparebanken Borg	Rakkestad	»	5 500
Rygge-Vaaler Sparebank	Moss	»	4 700
Sparebanken Borg	Sarpsborg	»	10 250
Sparebanken Borg Varteig	Varteig	»	1 000
Askim Sparebank	Askim	»	500
Spydeberg Sparebank	Spydeberg	»	500
Trøgstad Sparebank	Trøgstad	»	3 200
Tune og Rolvsøy Sparebank	Greåker	»	2 650
Sparebanken Fredrikstad	Sellebakk	»	800
Aurskog Sparebank	Aurskog	Akershus	1 500
Fet og Rælingen Sparebank	Fetsund	»	2 500
Hølands Sparebank	Løken i Høland	»	250
Lillestrøm Sparebank	Lillestrøm	»	2 200
Nittedal Sparebank	Nittedal	»	2 750
Strømmen Sparebank	Strømmen	»	2 000
Sparebanken Oslo Akershus	Ås	»	1 750
Blaker Sparebank	Blaker	»	1 000
Nesodden Sparebank	Nesoddtangen	»	2 000
Enebakk Sparebank	Enebakk	»	200
Ullensaker Sparebank	Jessheim	»	3 500
Sparebanken Oslo Akershus	Oslo 1	Oslo	7 950
Sparebanken Oslo Akershus	Ski	Akershus	4 200
Sparebanken Oslo Akershus	Vestby	»	1 000
Oppegård Sparebank	Kolbotn	»	1 000
Skedsmo Sparebank	Skedsmokorset	»	1 350
Frogn Sparebank	Drøbak	»	2 700
Raunnes Sparebank	Arnes	»	3 650
Sparebanken Oslo Akershus	Asker	»	1 000
Nannestad Sparebank	Nannestad	»	2 250
Gjerdrum Sparebank	Gjerdrum	»	100
Sørumsund Sparebank	Sørumsund	»	4 000
Bærum Sparebank	Sandvika	»	4 200
Lørenskog Sparebank	Skårer	»	2 050
Eidsvoll Sparebank	Eidsvoll	»	6 050
Hurdal Sparebank	Hurd. i Romerike	»	600
Spareforeningen Bien	Oslo 1	Oslo	750
Spareskillingsbanken	Oslo 1	»	5 050
Sparebanken Hedmark	Hamar	Hedmark	13 400
Østerdalen Sparebank	Elverum	»	11 000
Grue Sparebank	Kirkenær i Solør	»	7 800
Vinger Sparebank	Kongsv. st.sida	»	8 050
Østerdalen Sparebank	Rena	»	8 000
Sparebanken Hedmark	Løten	»	1 000
Odal Sparebank	Sagstua	»	1 000
Ringsaker Sparebank	Moelv	»	4 300
Tolga-Os Sparebank	Tolga	»	2 000

<i>Bankens navn</i>	<i>Poststed</i>	<i>Fylke</i>	<i>Beløp i tusen kroner</i>
Sparebanken Hedmark	Trysil	Hedmark	6 200
Sparebanken Hedmark	Tynset	»	9 600
Sparebanken Hedmark	Flisa	»	750
Gudbrandsdal Sparebank	Lillehammer	Oppland	15 700
Gudbrandsdal Sparebank, avd. Øyer	Øyer	»	1 200
Sparebanken Vestoppland	Gjøvik	»	9 250
Gran Sparebank	Jaren	»	2 500
Jevnaker Sparebank	Jevnaker	»	4 650
Totens Sparebank	Lena	»	5 000
Gudbrandsdal Sparebank, avd. Dovre	Dombås	»	5 150
Fagernes Sparebank	Fagernes	»	5 000
Sparebanken Vestoppland	Dokka	»	500
Gudbrandsdal Sparebank, avd. Lesja	Lesja	»	1 700
Lom og Skjåk Sparebank	Lom	»	4 250
Nordre Aurdal Sparebank	Aurdal	»	6 000
Fron Sparebank	Vinstra	»	6 250
Gudbrandsdal Spareb., avd. Ringebru	Ringebru	»	800
Sell Sparebank	Otta	»	3 900
Øystre Slidre Sparebank	Heggenes	»	250
Etnedal Sparebank	Etnedal	»	1 000
Vang Sparebank	Grindaheim	»	1 000
Bergen Bank A/S	Oslo 1	Oslo	2 750
Bergen Bank A/S	Lillestrøm	Akershus	1 500
Bergen Bank A/S	Sørumsand	»	1 350
Bergen Bank A/S	Eidsvoll	»	750
Bergen Bank A/S	Fredrikstad	Østfold	1 000
Christiania Bank og Kreditkasse	Oslo 1	Oslo	15 175
Christiania Bank og Kreditkasse	Fredrikstad	Østfold	850
Christiania Bank og Kreditkasse	Moss	»	2 750
Christiania Bank og Kreditkasse	Halden	»	2 100
Christiania Bank og Kreditkasse	Sarpsborg	»	3 450
Christiania Bank og Kreditkasse	Hamar	Hedmark	1 000
Christiania Bank og Kreditkasse	Elverum	»	3 000
Christiania Bank og Kreditkasse	Trysil	»	1 500
Christiania Bank og Kreditkasse	Tynset	»	1 250
Christiania Bank og Kreditkasse	Gjøvik	Oppland	3 000
Christiania Bank og Kreditkasse	Dokka	»	750
Christiania Bank og Kreditkasse	Fagernes	»	1 500
Christiania Bank og Kreditkasse	Lillehammer	»	1 000
Christiania Bank og Kreditkasse	Lillestrøm	Akershus	1 000
Den norske Creditbank	Oslo 1	Oslo	1 750
Den norske Creditbank	Strømmen	Akershus	2 500
Den norske Creditbank	Jessheim	»	2 000
Den norske Creditbank	Kongsvinger	Hedmark	2 950
Den norske Creditbank	Ski	Akershus	2 000
Den norske Creditbank	Vestby	»	1 000
Den norske Creditbank	Moss	Østfold	750
Den norske Creditbank	Askim	»	3 450
Den norske Creditbank	Halden	»	2 000
Den norske Creditbank	Sandvika	Akershus	500
Den norske Creditbank	Hamar	Hedmark	1 000
Den norske Creditbank	Brumunddal	»	7 250
Den norske Creditbank	Flisa	»	1 500
Den norske Creditbank	Kirkenær	»	1 000
Opplandsbanken DNC	Gjøvik	Oppland	12 450
Opplandsbanken DNC	Fagernes	»	3 350
Opplandsbanken DNC	Raufoss	»	1 450
Opplandsbanken DNC	Vinstra	»	2 000

<i>Bankens navn</i>	<i>Poststed</i>	<i>Fylke</i>	<i>Beløp i tusener kroner</i>
Opplandsbanken DNC	Lillehammer	Oppland	1 000
Bøndernes Bank A/S	Oslo 1	Oslo	1 500
Fellesbanken A/S	Oslo 1	»	14 000
Fellesbanken A/S	Sarpsborg	Østfold	1 000
Landsbanken A/S	Oslo 1	Oslo	7 850
Landsbanken A/S	Fredrikstad	Østfold	2 500
A/S Kjøbmandsbanken	Oslo 1	Oslo	1 000
Oslo Handelsbank A/S	Oslo 1	»	2 000
Samvirkebanken A/S	Oslo 1	»	3 100
I alt			410 225

<i>Fylker</i>	<i>Sparebanker</i>	<i>Forretningsbanker</i>	<i>I alt</i>
Østfold	66 950	19 850	86 800
Akershus	53 800	12 600	66 400
Oslo	13 750	49 125	62 875
Hedmark	73 100	20 450	93 550
Oppland	74 100	26 500	100 600
I alt	281 700	128 525	410 225

2. fondsstyre

<i>Bankens navn</i>	<i>Poststed</i>	<i>Fylke</i>	<i>Beløp i tusen kroner</i>
Drammen Sparebank	Drammen	Buskerud	10 450
Gol Sparebank	Gol	»	2 845
Eiker Sparebank	Hokksund	»	5 566
Hurum Sparebank	Tofte i Hurum	»	300
Kongsberg Sparebank	Kongsberg	»	6 200
Lier Sparebank	Drammen	»	2 916
Modum Sparebank	Vikersund	»	4 850
Ringerikes Sparebank	Hønefoss	»	1 200
Sandsvør Sparebank	Kongsberg	»	5 700
Sparebanken Sigdal og Eggedal	Prestfoss	»	50
Skoger Sparebank	Drammen	»	3 918
Aal Sparebank	Al	»	1 100
Hol Sparebank	Geilo	»	1 950
Hole Sparebank	Hønefoss	»	1 141
Nes Prestegjelds Sparebank	Nesbyen	»	1 237
Flesberg Sparebank	Lampeland	»	750
Flå Sparebank	Flå	»	900
Hemsedal Sparebank	Hemsedal	»	250
Uvdal Sparebank	Uvdal i Numedal	»	100
Sparebanken Vestfold	Tønsberg	Vestfold	2 000
Tønsbergs Sparebank	Tønsberg	»	5 019
Hedrum-Lardal Sparebank	Larvik	»	3 317
Hedrum-Lardal Sparebank	Svarstad	»	950
Hortens Sparebank	Horten	»	4 350
Larvik Sparebank	Larvik	»	2 346
Nøtterø Sparebank	Borgheim	»	500
Sandar Sparebank	Sandefjord	»	5 663
Sandefjords Sparebank	Sandefjord	»	5 985
Andebu Sparebank	Andebu	»	500
Borre Sparebank	Horten	»	500
Brunlanes Sparebank	Larvik	»	1 200
Hof Sparebank	Hof i Vestfold	»	400
Holmestrand og Botne Sparebank	Holmestrand	»	3 545
Sande Sparebank	Sande i Vestfold	»	918
Stokke Sparebank	Stokke	»	250
Svelvik Sparebank	Svelvik	»	1 600
Våle Sparebank	Våle i Vestfold	»	1 750
Fredriksvørns Sparebank	Stavern	»	250
Ramnes Sparebank	Ramnes	»	450
Bamble og Langesund Sparebank	Stathelle	Telemark	4 999
Gjerpen og Solum Sparebank	Skien	»	4 450
Tinn Sparebank	Rjukan	»	800
Drangedal og Tørdal Sparebank	Drangedal	»	1 000
Heddal Sparebank	Notodden	»	2 650
Holla Sparebank	Ulefoss	»	3 950
Kragerø Sparebank	Kragerø	»	1 800
Kviteseid Sparebank	Kviteseid	»	1 000
Lunde Sparebank	Lunde i Telemark	»	500
Spareb. Brevik, Eidanger og Porsg.	Porsgrunn	»	6 000
Saude og Nes Sparebank	Akkerhaugen	»	500
Skien Sparebank	Skien	»	4 186
Sannidal og Skåtøy Sparebank	Kragerø	»	500
Seljord Sparebank	Seljord	»	1 250
Nissedal Sparebank	Treungen	»	1 500
Aust-Agder Sparebank	Arendal	Aust-Agder	14 538
Aamli Sparebank	Aamli	»	100

<i>Bankens navn</i>	<i>Poststed</i>	<i>Fylke</i>	<i>Beløp i tusen kroner</i>
Aust-Agder Sparebank	Tvedestrand	Aust-Agder	1 400
Aust-Agder Sparebank	Grimstad	»	3 350
Lillesands Sparebank	Lillesand	»	1 350
Risør Sparebank	Risør	»	3 181
Birkenes Sparebank	Birkeland	»	2 800
Fjære Sogns Sparebank	Grimstad	»	2 000
Bygland Sparebank	Bygland	»	1 500
Evje og Hornnes Sparebank	Evje	»	300
Aust-Agder Sparebank	Risør	»	1 250
Christianssands Sparebank	Kristiansand S.	Vest-Agder	6 950
Flekkefjord Sparebank	Flekkefjord	»	3 553
Mandals Sparebank	Mandal	»	5 115
Oddernes Sparebank	Kristiansand S.	»	3 250
Spareskillingsbanken	Kristiansand S.	»	2 250
Farsund Sparebank	Farsund	»	2 000
Lyngdal Sparebank	Lyngdal	»	3 550
Søgne og Greipstad Sparebank	Søgne	»	1 700
Vanse Sparebank	Vanse	»	500
Vennesla Sparebank	Vennesla	»	3 150
Nes Sparebank	Flekkefjord	»	400
Sør-Audnedal Sparebank	Sør-Audnedal	»	1 000
Ørebø og Hægeland Sparebank	Hægeland	»	500
Bergen Bank A/S	Notodden	Telemark	1 190
Bergen Bank A/S	Kristiansand S.	Vest-Agder	1 000
Christiania Bank og Kreditkasse	Drammen	Buskerud	700
Vestfoldb. Kreditkassen Vestfold	Holmestrand	Vestfold	2 000
Christiania Bank og Kreditkasse	Hønefoss	Buskerud	800
Christiania Bank og Kreditkasse	Geilo	»	1 000
Christiania Bank og Kreditkasse	Porsgrunn	Telemark	1 000
Vestfoldb. Kreditkassen Vestfold	Tønsberg	Vestfold	6 500
Vestfoldb. Kreditkassen Vestfold	Sandefjord	»	1 650
Vestfoldb. Kreditkassen Vestfold	Larvik	»	1 000
Christiania Bank og Kreditkasse	Arendal	Aust-Agder	500
Christiania Bank og Kreditkasse	Borhaug	Vest-Agder	300
Den norske Creditbank	Røyken	Buskerud	1 800
Den norske Creditbank	Kongsberg	»	750
Den norske Creditbank	Porsgrunn	Telemark	1 500
Den norske Creditbank	Horten	Vestfold	1 500
Den norske Creditbank	Skien	Telemark	1 000
Den norske Creditbank	Lillesand	Aust-Agder	2 050
Den norske Creditbank	Tvedestrand	»	1 500
Den norske Creditbank	Risør	»	1 750
Den norske Creditbank	Mandal	Vest-Agder	750
Den norske Creditbank	Lyngdal	»	1 050
Telemarksb. avd. Bøndernes Bank	Kragerø	Telemark	250
Telemarksb. avd. Bøndernes Bank	Porsgrunn	»	250
Telemarksb. avd. Bøndernes Bank	Brevik	»	1 000
Telemarksb. avd. Bøndernes Bank	Rjukan	»	1 306
Bøndernes Bank A/S	Skien	»	6 428
Telemarksb. avd. Bøndernes Bank	Bø i Telemark	»	2 500
Telemarksb. avd. Bøndernes Bank	Ytre Vinje	»	1 500
Fellesbanken A/S	Kristiansand S.	Vest-Agder	500
Rogalandsbanken A/S	Flekkefjord	»	250
Landsbanken A/S	Drammen	Buskerud	1 000
Buskerudbanken A/S	Drammen	»	5 265
Buskerudbanken A/S	Mjøndalen	»	750
Buskerudbanken A/S	Vikersund	»	1 000

<i>Bankens navn</i>	<i>Poststed</i>	<i>Fylke</i>	<i>Beløp i tusener kroner</i>
Buskerudbanken A/S	Hokksund	Buskerud	1 000
Buskerudbanken A/S	Gol	»	1 000
Telemarksbanken A/S	Kragerø	Telemark	500
Sørlandsbanken A/S	Kristiansand S.	Vest-Agder	7 600
Sørlandsbanken A/S	Evje	Aust-Agder	750
Sørlandsbanken A/S	Søgne	Vest-Agder	1 000
Sørlandsbanken A/S	Farsund	»	2 000
Kr.sands og Opplands Privatb. A/S	Kristiansand S.	»	4 240
Vennesla Privatbank	Vennesla	»	500
Songdalen Privatbank	Nodeland	»	1 000
I alt			264 567

<i>Fylker</i>	<i>Sparebanker</i>	<i>Forretningsbanker</i>	<i>I alt</i>
Buskerud	51 423	15 065	66 488
Vestfold	41 493	10 650	52 143
Telemark	35 085	18 424	53 509
Aust-Agder	31 769	6 550	38 319
Vest-Agder	33 918	20 190	54 108
I alt	193 688	70 879	264 567

3. fondsstyre

<i>Bankens navn</i>	<i>Poststed</i>	<i>Fylke</i>	<i>Beløp i tusen kroner</i>
Stavanger Sparekasse	Stavanger	Rogaland	4 800
Sand Sparebank	Sand	»	1 350
Strand Sparebank	Tau	»	1 450
Håland Sparebank	Sola	»	1 500
Suldal Sparebank	Suldalsosen	»	100
Lund Sparebank	Moi	»	150
Hetland Sparebank	Stavanger	»	3 400
Haugesunds Sparebank	Haugesund	»	6 750
Høyland Sparebank	Sandnes	»	2 050
Sandnes Sparebank	Sandnes	»	1 950
Egersund og Dalane Sparebank	Egersund	»	5 300
Gjesdal Sparebank	Algård	»	1 450
Klepp Sparebank	Kleppe	»	1 550
Nærbø Sparebank	Nærbø	»	1 600
Sauda Sparebank	Sauda	»	1 550
Sokndal Sparebank	Hauge i Dalane	»	500
Stangaland Sparebank	Kopervik	»	350
Time Sparebank	Bryne	»	1 400
Torvastad og Skåre Sparebank	Haugesund	»	1 450
Varhaug Sparebank	Varhaug	»	1 800
Sparebanken Rogaland	Avaldsnes	»	350
Bjerkreim Sparebank	Vikeså	»	600
Finnøy Sparebank	Judaberg	»	250
Hjelmeland Sparebank	Hjelmeland	»	2 350
Skudenes & Aakra Sparebank	Åkrehamn	»	1 800
Skudeneshavn Sparebank	Skudeneshavn	»	3 400
Imsland Sparebank	Vikedal	»	1 000
Fana Sparebank	Nesttun	Hordaland	4 200
Sparebanken Vest	Fusa	»	1 000
Kvinnherad Sparebank	Rosendal	»	6 450
Sparebanken Vest	Klokkarvik	»	1 250
Voss Sparebank	Voss	»	4 000
Sparebanken Vest	Mastrevik	»	2 000
Sparebanken Vest	Bremnes	»	750
Sparebanken Vest	Dalekvam	»	1 250
Sparebanken Vest	Førde i Hordaland	»	2 000
Sparebanken Vest	Stord	»	500
Tynes Sparebank	Uggdalseidet	»	1 000
Sparebanken Vest	Norheimsund	»	1 750
Sparebanken Rogaland	Ølen	»	1 750
Sparebanken Vest	Sæbøvik	»	1 100
Etne Sparebank	Etne	»	750
Fitjar Sparebank	Fitjar	»	500
Sparebanken Vest	Skånevik	»	1 500
Sparebanken Vest	Strandebarm	»	250
Sparebanken Vest	Bergen	»	15 750
Askøy og Herdla Sparebank	Kleppstø	»	150
Os Sparebank	Os	»	450
Alversund og Meland Sparebank	Isdalstø	»	250
Arna Sparebank	Indre Arna	»	1 200
Asane Sparebank	Salhus	»	1 000
Fjell Sparebank	Fjell	»	500
Lindås Sparebank	Lindås	»	7 200
Odda Sparebank	Odda	»	500
Sunnfjord Sparebank	Førde	Sogn og Fjordane	8 700
Gloppens Sparebank	Sandane	»	4 800

<i>Bankens navn</i>	<i>Poststed</i>	<i>Fylke</i>	<i>Beløp i tusen kroner</i>
Sogndal Sparebank	Sogndal i Sogn	Sogn og Fjordane	7 950
Indre Sogn Sparebank	Årdalstangen	»	6 250
Sunnfjord Sparebank	Askvoll	»	1 350
Aurland Sparebank	Aurland	»	600
Fjaler Sparebank	Dale i Sunnfjord	»	600
Gaular Sparebank	Sande i Sunnfjord	»	750
Hafslo Sparebank	Hafslo	»	250
Innvik Sparebank	Innvik	»	1 750
Flora-Bremanger Sparebank	Florø	»	5 750
Flora-Bremanger Sparebank	Kalvåg	»	450
Leikanger Sparebank	Leikanger	»	2 900
Luster Sparebank	Gaupne	»	3 500
Nordfjord Sparebank	Nordfjordeid	»	5 600
Stryn Sparebank	Stryn	»	450
Balestrand Sparebank	Balestrand	»	250
Davik Sparebank	Davik	»	1 100
Gulen Sparebank	Eivindvik	»	1 850
Hornindals Sparebank	Hornindal	»	700
Kyrkjebø Sparebank	Bjordal	»	800
Hyllestad Sparebank	Hyllestad	»	250
Indre Sogn Sparebank	Lærdal	»	1 000
Naustdal Sparebank	Naustd. i Sunnfj.	»	3 550
Selje Sparebank	Selje	»	1 150
Vågsøy Sparebank	Måløy	»	1 350
Bergen Bank A/S	Bergen	Hordaland	11 100
Bergen Bank A/S	Os	»	450
Bergen Bank A/S	Øystese	»	2 350
Bergen Bank A/S	Odda	»	250
Bergen Bank A/S	Skånevik	»	1 750
Bergen Bank A/S	Lindås	»	3 000
Bergen Bank A/S	Egersund	Rogaland	1 500
Bergen Bank A/S	Haugesund	»	3 750
Bergen Bank A/S	Akrehamn	»	1 750
Bergen Bank A/S	Sandnes	»	1 750
Bergen Bank A/S	Kleppe	»	2 250
Bergen Bank A/S	Ålgård	»	1 000
Bergen Bank A/S	Førde	Sogn og Fjordane	3 000
Bergen Bank A/S	Måløy	»	4 450
Bergen Bank A/S	Sandane	»	2 000
Bergen Bank A/S	Sauda	Rogaland	3 950
Bergen Bank A/S	Nordfjordeid	Sogn og Fjordane	1 000
Christiania Bank og Kreditkasse	Bergen	Hordaland	2 250
Den norske Creditbank	Odda	»	900
Den norske Creditbank	Husnes	»	2 500
Den norske Creditbank	Stavanger	Rogaland	2 750
Den norske Creditbank	Sandnes	»	1 850
Den norske Creditbank	Haugesund	»	2 750
Den norske Creditbank	Sand	»	2 750
Den norske Creditbank	Kopervik	»	1 000
Den norske Creditbank	Bergen	Hordaland	250
Bøndernes Bank A/S	Stavanger	Rogaland	2 500
Bøndernes Bank A/S	Vikedal	»	250
Fellesbanken A/S	Bergen	Hordaland	2 000
Vestlandsbanken	Bergen	»	2 400
Vestlandsbanken	Stord	»	1 700
Ullensvang Privatbank	Lofthus	»	1 150
Vestlandsbanken	Kleppestø	»	1 550

<i>Bankens navn</i>	<i>Poststed</i>	<i>Fylke</i>	<i>Beløp i tusener kroner</i>
Vestlandsbanken	Ytre Arna	Hordaland	300
Vestlandsbanken	Florø	Sogn og Fjordane	2 250
Vestlandsbanken	Os	Hordaland	1 000
Vestlandsbanken	Høyanger	Sogn og Fjordane	950
Vestlandsbanken	Vadheim	»	250
Vestlandsbanken	Førde	»	1 000
Vestlandsbanken	Sogndal i Sogn	»	250
Vestlandsbanken	Øvre Årdal	»	1 000
Rogalandsbanken A/S	Stavanger	Rogaland	10 000
Rogalandsbanken A/S	Bryne	»	4 750
Rogalandsbanken A/S	Haugesund	»	1 500
Sunnmørsbanken A/S	Stryn	Sogn og Fjordane	1 500
A/S Fiskernes Bank	Bergen	Hordaland	1 000
A/S Fiskernes Bank	Måløy	Sogn og Fjordane	3 000
Landsbanken A/S	Bergen	Hordaland	2 000
A/S Bergens Skillingsbank	Bergen	»	3 700
Kvam Privatbank	Øystese	»	250
A/S Voss Veksel- og Landmandsb.	Voss	»	4 000
I alt			285 400

<i>Fylker</i>	<i>Sparebanker</i>	<i>Forretningsbanker</i>	<i>I alt</i>
Rogaland	50 200	46 050	96 250
Hordaland	59 000	45 850	104 850
Sogn og Fjordane	63 650	20 650	84 300
I alt	172 850	112 550	285 400

4. fondsstyre

<i>Bankens navn</i>	<i>Poststed</i>	<i>Fylke</i>	<i>Beløp i tusen kroner</i>
Borgund Sparebank	Ålesund	Møre og Romsdal	3 350
Sande og Rovde Sparebank	Larsnes	»	550
Herøy og Leikong Sparebank	Fosnavåg	»	1 800
Nordmøre Sparebank	Kristiansund N.	»	11 150
Aalesunds Sparebank	Ålesund	»	6 000
Sunnylven Sparebank	Hellesylt	»	50
Sparebanken Romsdal	Molde	»	3 350
Volda og Ørsta Sparebank	Volda	»	4 800
Haram Sparebank	Haramsøy	»	1 600
Norddal Sparebank	Valldal	»	350
Stangvik Sparebank	Kvanne	»	2 500
Stranda Sparebank	Stranda	»	3 750
Sunnadal Sparebank	Sunnalsøra	»	2 500
Surnadal Sparebank	Surnadal	»	2 750
Sykkylven Sparebank	Sykkylven	»	3 000
Tingvoll Sparebank	Tingvoll	»	1 200
Vestnes Sparebank	Vestnes	»	1 050
Ørskog Sparebank	Sjøholt	»	500
Sparebanken Romsdal	Aukra	»	1 250
Aure Sparebank	Aure	»	1 250
Bud, Fræna og Hustad Sparebank	Bud	»	1 650
Sparebanken Romsdal	Åndalsnes	»	1 950
Halsa Sparebank	Våglund	»	100
Hareid Sparebank	Hareid	»	2 300
Bud, Fræna og Hustad Sparebank	Elnesvågen	»	250
Neset Sparebank	Eidsvåg i Romsd.	»	50
Sparebanken Romsdal	Midsund	»	100
Rindal Sparebank	Rindal	»	250
Sparebanken Romsdal	Molde	»	1 000
Sandøy Sparebank	Harøy	»	200
Stordal Sparebank	Stordal	»	150
Straumsnes Sparebank	Øydegård	»	100
Ulstein Sparebank	Ulsteinvik	»	1 500
Veøy Sparebank	Åfarnes	»	50
Vigra Sparebank	Vigra	»	300
Voll Sparebank	Månd. i Romsd.	»	50
Trondhjems og Strindens Sparebank	Trondheim	Sør-Trøndelag	9 000
Rissa Sparebank	Rissa	»	1 000
Børsa Sparebank	Børsa	»	300
Bjørnør Sparebank	Roan	»	50
Hitra Sparebank	Fillan	»	2 000
Frøya Sparebank	Sistranda	»	2 000
Rennebu Sparebank	Stamnan	»	1 000
Melhus Sparebank	Melhus	»	750
Spareskillingsbanken	Trondheim	»	6 950
Meldal Sparebank	Meldal	»	3 000
Opdals Sparebank	Oppdal	»	2 350
Orkdal Sparebank	Orkanger	»	3 500
Røros Sparebank	Røros	»	3 500
Selbu Sparebank	Selbu	»	1 200
Ørland Sparebank	Brekstad	»	1 100
Bjugn Sparebank	Bjugn	»	2 400
Hevne Sparebank	Kyrksæterøra	»	2 250
Soknedal Sparebank	Soknedal	»	250
Stadsbygd Sparebank	Stadsbygd	»	2 000
Støren Sparebank	Støren	»	600

<i>Bankens navn</i>	<i>Poststed</i>	<i>Fylke</i>	<i>Beløp i tusen kroner</i>
Affjord Sparebank	Å i Affjord	Sør-Trøndelag	2 550
Aalen Sparebank	Ålen	»	250
Haltdalen Sparebank	Haltdalen	»	1 100
Klæbu Sparebank	Klæbu	»	50
Osen Sparebank	Steinsdalen	»	1 000
Sparekillingsbanken Trøndelag	Bjergen	»	50
Namsos Sparebank	Namsos	Nord-Trøndelag	5 200
Sparebanken Namdal	Namsos	»	1 500
Flatanger Sparebank	Sørflatanger	»	100
Sparebanken Inn-Trøndelag	Steinkjer	»	2 250
Sparebanken Inn-Trøndelag	Steinkjer	»	3 500
Sparebanken Inn-Trøndelag	Namdalseid	»	250
Levanger Sparebank	Levanger	»	4 150
Levanger Sparebank	Skogn	»	250
Overhalla Sparebank	Overhalla	»	1 250
Stjørdal Sparebank	Stjørdal	»	3 500
Sparebanken Inn-Trøndelag	Verdal	»	6 250
Grong Sparebank	Grong	»	450
Sparebanken Inn-Trøndelag	Sakshaug	»	450
Frosta Sparebank	Frosta	»	250
Hegra Sparebank	Hegra	»	1 800
Høylandet Sparebank	Høyl. i Namdalen	»	300
Kolvereid Sparebank	Kolvereid	»	650
Meraker Sparebank	Meråker	»	550
Mosvik Sparebank	Mosvik	»	550
Namsskogan Sparebank	Brekkvasselv	»	200
Nærøy Sparebank	Indre Nærøy	»	50
Skatval Sparebank	Skatval	»	250
Snåsa Sparebank	Snåsa	»	250
Sørli Sparebank	Sørli	»	50
Vikna Sparebank	Rørvik	»	2 250
Aasen Sparebank	Åsen	»	300
Bergen Bank A/S	Trondheim	Sør-Trøndelag	250
Bergen Bank A/S	Åndalsnes	Møre og Romsdal	500
Christiania Bank og Kreditkasse	Kristiansund N.	»	700
Bøndernes Bank A/S	Trondheim	Sør-Trøndelag	1 700
Bøndernes Bank A/S	Fillan	»	2 000
Bøndernes Bank A/S	Skogn	Nord-Trøndelag	1 250
Fellesbanken A/S	Trondheim	Sør-Trøndelag	250
Forretningsbanken A/S	Trondheim	»	26 450
Forretningsbanken A/S	Kristiansund N.	Møre og Romsdal	1 700
Forretningsbanken A/S	Sunnalsøra	»	1 500
Forretningsbanken A/S	Molde	»	2 000
Forretningsbanken A/S	Brekstad	Sør-Trøndelag	1 250
Forretningsbanken A/S	Oppdal	»	1 250
Forretningsbanken A/S	Orkanger	»	1 000
Forretningsbanken A/S	Røros	»	2 500
Forretningsbanken A/S	Levanger	Nord-Trøndelag	2 500
Forretningsbanken A/S	Namsos	»	5 750
Forretningsbanken A/S	Steinkjer	»	3 000
Forretningsbanken A/S	Stjørdal	»	1 500
Forretningsbanken A/S	Verdal	»	1 250
Sunnmørsbanken A/S	Ålesund	Møre og Romsdal	13 950
Sunnmørsbanken A/S	Volda	»	1 650
Sunnmørsbanken A/S	Ørsta	»	850
Sunnmørsbanken A/S	Fosnavåg	»	350
Sunnmørsbanken A/S	Stranda	»	2 250

<i>Bankens navn</i>	<i>Poststed</i>	<i>Fylke</i>	<i>Beløp i tusener kroner</i>
Sunnmørsbanken A/S	Sykkylven	Møre og Romsdal	1 650
A/S Fiskernes Bank	Trondheim	Sør-Trøndelag	2 650
A/S Fiskernes Bank	Kyrkseterøra	»	1 000
Romsdals Fellesbank A/S	Molde	Møre og Romsdal	4 550
I alt			236 700

<i>Fylker</i>	<i>Sparebanker</i>	<i>Forretningsbanker</i>	<i>I alt</i>
Møre og Romsdal	62 750	31 650	94 400
Sør-Trøndelag	50 200	40 300	90 500
Nord-Trøndelag	36 550	15 250	51 800
I alt	149 500	87 200	236 700

5. fondsstyre

<i>Bankens navn</i>	<i>Poststed</i>	<i>Fylke</i>	<i>Beløp i tusen kroner</i>
Bodø Sparebank	Bodø	Nordland	3 050
Mo Sparebank	Mo i Rana	»	4 750
Korgen Sparebank	Korgen	»	250
Lurøy Sparebank	Onøy	»	1 000
Narvik Sparebank	Narvik	»	2 950
Helgeland Sparebank	Mosjøen	»	5 500
Helgeland Sparebank	Brønnøysund	»	2 750
Helgeland Sparebank	Berg i Helgeland	»	2 500
Alstahaug Sparebank	Sandnessjøen	»	3 350
Ankenes Sparebank	Narvik	»	1 800
Fauske Sparebank	Fauske	»	500
Hadsel Sparebank	Stokmarknes	»	750
Sparebanken Sortland og Øksnes	Sortland	»	800
Vaagan Sparebank	Svolvær	»	3 000
Andenes Sparebank	Andenes	»	2 000
Evenes Sparebank	Liland	»	4 000
Hamarøy Sparebank	Hamarøy	»	250
Hemnes Sparebank	Hemnesberget	»	3 150
Lødingen Sparebank	Lødingen	»	1 400
Meløy Sparebank	Meløy	»	2 500
Nesna Sparebank	Nesna	»	2 500
Tysfjord Sparebank	Kjøpsvik	»	1 000
Sparebanken Sortland og Øksnes	Myre i Vesterålen	»	5 700
Bindal Sparebank	Terråk	»	500
Tjeldsund Sparebank	Ramsund	»	1 000
Sparebanken Nord	Tromsø	Troms	6 900
Sparebanken Nord	Sørreisa	»	250
Sparebanken Nord	Hansnes	»	2 250
Sparebanken Nord	Storsteinnes	»	1 250
Sparebanken Nord	Andselv	»	1 250
Harstad Sparebank	Harstad	»	2 450
Sparebanken Nord	Sørkjosen	»	5 450
Sparebanken Nord	Skjervøy	»	250
Sparebanken Nord	Kautokeino	Finnmark	500
Tromsø Sparebank	Tromsø	Troms	9 000
Trondenes Sparebank	Harstad	»	4 550
Sparebanken Nord	Bardu	»	2 600
Gisund Sparebank	Finnsnes	»	2 500
Lyngen Sparebank	Lyngseidet	»	250
Sparebanken Nord	Hamnvik	»	2 250
Torsken Sparebank	Gryllefjord	»	2 300
Sparebanken Nord	Alta	Finnmark	5 550
Sparebanken Nord	Hammerfest	»	5 250
Sparebanken Nord	Kirkenes	»	4 000
Øst-Finnmark Sparebank	Vadsø	»	4 500
Øst-Finnmark Sparebank	Karasjok	»	500
Øst-Finnmark Sparebank	Båtsfjord	»	1 250
Øst-Finnmark Sparebank	Vardø	»	750
Sparebanken Nord	Berlevåg	»	1 500
Måsøy Sparebank	Havøysund	»	2 500
Nordkapp Sparebank	Honningsvåg	»	5 000
Sparebanken Nord	Talvik	»	750
Bergen Bank A/S	Svolvær	Nordland	3 250
Bergen Bank A/S	Harstad	Troms	5 200
Bergen Bank A/S	Mo i Rana	Nordland	4 750
Christiania Bank og Kreditkasse	Narvik	»	3 750

<i>Bankens navn</i>	<i>Poststed</i>	<i>Fylke</i>	<i>Beløp i tusen kroner</i>
Den norske Creditbank	Alta	Finnmark	5 000
Den norske Creditbank	Hammerfest	»	6 300
Den norske Creditbank	Lakselv	»	3 750
Den norske Creditbank	Kirkenes	»	1 000
Fellesbanken A/S	Tromsø	Troms	3 000
Fellesbanken A/S	Vadsø	Finnmark	2 000
Forretningsbanken A/S	Mosjøen	Nordland	3 250
A/S Fiskernes Bank	Tromsø	Troms	14 900
A/S Fiskernes Bank	Bodø	Nordland	2 000
A/S Fiskernes Bank	Svolvær	»	5 500
A/S Fiskernes Bank	Harstad	Troms	2 500
A/S Fiskernes Bank	Honningsvåg	Finnmark	6 500
A/S Fiskernes Bank	Mehamn	»	2 000
A/S Fiskernes Bank	Båtsfjord	»	5 250
A/S Fiskernes Bank	Vardø	»	1 000
A/S Fiskernes Bank	Vadsø	»	4 950
A/S Nordlandsbanken	Bodø	Nordland	20 600
A/S Nordlandsbanken	Brønnøysund	»	3 750
A/S Nordlandsbanken	Sandnessjøen	»	1 500
A/S Nordlandsbanken	Mo i Rana	»	3 900
A/S Nordlandsbanken	Fauske	»	1 500
A/S Nordlandsbanken	Stamsund	»	3 500
A/S Nordlandsbanken	Melbu	»	3 500
A/S Nordlandsbanken	Sortland	»	2 750
A/S Nordlandsbanken	Andenes	»	1 000
A/S Nordlandsbanken	Narvik	»	2 750
Tromsbanken A/S	Tromsø	Troms	8 300
Tromsbanken A/S	Harstad	»	3 000
Tromsbanken A/S	Finnsnes	»	750
Tromsbanken A/S	Andselv	»	3 450
Tromsbanken A/S	Bardu	»	3 000
I alt			281 600

<i>Fylker</i>	<i>Sparebanker</i>	<i>Forretningsbanker</i>	<i>I alt</i>
Nordland	56 950	67 250	124 200
Troms	43 500	44 100	87 600
Finnmark	32 050	37 750	69 800
I alt	132 500	149 100	281 600

Avtale mellom Hovedstyret for Folketrygdfondet og Rikstrygdeverket om forvaltningen av pantelån m. v., tilstått av midler tilhørende trygder som er inkorporert i folketrygden.

Godkjent av Finans- og tolldepartementet 17. desember 1971 i henhold til § 11 i forvaltningsreglement for Folketrygdfondet og kongelig resolusjon av 18. desember 1970.

1.
Rikstrygdeverket skal inntil videre fortsatt forvalte pantelån, samt gjeldsbrevlån ytt av midler som tilhørte de trygder som er inkorporert i folketrygden.

Lånetilsagn gitt før 31. desember 1970, som ennå ikke er effektivert, skal dekkes av løpende inntekter i folketrygden, eventuelt av likviditetsfondet.

2.
Sakene behandles og avgjøres av Rikstrygdeverkets styre, dog skal saker om ettergivelse av lån eller deler av lån og saker om rentefritak forelegges Hovedstyret for Folketrygdfondet til avgjørelse etter innstilling fra Rikstrygdeverkets styre. Avgjørelsesmyndighet i disse saker kan delegeres til Rikstrygdeverket.

3.
Renter og avdrag på lånene skal overføres til Folketrygdfondet ved utgangen av hver måned. Endelig avregning foretas når regnskapet for året foreligger.

4.
Rikstrygdeverket skal hvert år sende Hovedstyret for Folketrygdfondet en beretning og regnskap for forvaltningen. Beretning og regnskap skal være godkjent av Rikstrygdeverkets styre.

5.
Denne avtale kan endres med øyeblikkelig virkning når partene er enige. Finansdepartementet skal godkjenne eventuelle endringer.

6.
Denne avtale kan sies opp av hver av partene. Gjensidig oppsigelsesfrist er ett år.

Oslo, 4. januar 1972.

Rikstrygdeverket
Finn Alexander

Hovedstyret for Folketrygdfondet
Fellessekretariatet
Kjell Grimsvang

Beretning og regnskap for regnskapsåret 1983 for de midler som Rikstrygdeverket forvalter i henhold til avtale med Hovedstyret for Folketrygdfondet.

I henhold til avtale mellom Hovedstyret for Folketrygdfondet og Rikstrygdeverket om forvaltning av pantelån m. v. tilstått av midler som tilhørte de trygder som ble inkorporert i folketrygden (jfr. styresak nr. 371/71, avtalens pkt. 4) skal Rikstrygdeverket hvert år sende Hovedstyret for Folketrygdfondet beretning og regnskap for foregående års forvaltning.

Beretning og regnskap skal være godkjent av Rikstrygdeverkets styre.

I 1978 ble Fellessekretariatet og Rikstrygdeverket enige om at Rikstrygdeverkets regnskap over renter og avdrag som innbetales på de lån som forvaltes på vegne av Folketrygdfondet med virkning fra og med 1978 skal avsluttes pr. 30. november. Omleggingen inne-

bærer at regnskapsperioden blir 1. desember —30. november.

I Rikstrygdeverkets regnskap vil innbetalte renter og avdrag i desember (for 1978 og senere år) bli ført i en mellomregningskonto, av hensyn til korrespondanse med det ordinære kontantregnskapsprinsippet.

Rikstrygdeverket har ved utgangen av 1983 til forvaltning i alt 371 lån. 22 lån ble innfridd og/eller slettet i løpet av 1983 og tilhørende pantebrev/gjeldsbrev ble kvittert og returnert til låntakerne. Det er dessuten utført 5 andre tinglysningsforretninger, vedrørende pantefrafall, prioritetsvikelser, nedskrivning av innbetalte deler av lån, o.l. I tillegg kommer et betydelig antall henvendelser om garantiforpliktelser, prioritetspørsmål, o.l.

Rikstrygdeverket beregner renter, etterrenter og avdragsbeløp, sender ut betalingsvarsler og eventuelle purringer, samt mottar og registrerer innbetalinger for hvert lån to ganger i året.

Regnskapet 1983 (dvs. renter og avdrag innkommet til Rikstrygdeverket i tidsrommen 1. desember 1982—30. november 1983) viser følgende:

Pantelån pr. 1. desember 1982	kr. 144 535 761,00
Avdrag innbetalt til Rikstrygdeverket i tidsrommet 1. desember 1982—30. november 1983	» 22 395 005,00
Pantelån m. v. til forvaltning pr. 1. desember 1983	kr. 122 140 756,00

Renter innbetalt til Rikstrygdeverket 1. desember 1982—30. november 1983	kr. 15 662 683,06
--	-------------------

Avdrag innbetalt til Rikstrygdeverket 1. desember 1982—30. november 1983	» 22 395 005,00
--	-----------------

Renter og avdrag overført til Folketrygdfondet i 1983	kr. 38 057 688,06
---	-------------------

I desember 1983 ble det innbetalt kr. 2 020 123,00 i avdrag og kr. 1 425 218,30 i renter til Rikstrygdeverket. Beløpet føres som mellomregningspost i Rikstrygdeverkets regnskap.

Regler om administrasjon av folketrygdfondet og om forvaltning av midlene, revisjon m. v. — Fastsatt av Stortinget 30. juni 1967 i medhold av § 16–7 i lov om folketrygd av 17. juni 1966.

§ 1.

De midler som blir overført til folketrygdfondet i medhold av § 16—6 i lov om folketrygd, skal forvaltes av fem distriktsfondsstyrene.

Første fondsstyre skal ha sete i Oslo og skal ha som distrikt fylkene Østfold, Akershus, Oslo, Hedmark og Oppland.

Annet fondsstyre skal ha sete i Skien og skal ha som distrikt fylkene Buskerud, Vestfold, Telemark, Aust-Agder og Vest-Agder.

Tredje fondsstyre skal ha sete i Bergen og skal ha som distrikt fylkene Rogaland, Hordaland og Sogn og Fjordane.

Fjerde fondsstyre skal ha sete i Trondheim og skal ha som distrikt fylkene Møre og Romsdal, Sør-Trøndelag og Nord-Trøndelag.

Femte fondsstyre skal ha sete i Tromsø og skal ha som distrikt fylkene Nordland, Troms og Finnmark.

§ 2.

Midler som tilføres folketrygdfondet skal fordeles mellom de fem fondsstyrene i forhold til folketallet i de distrikter fondsstyrene omfatter. Fordelingen revideres hvert tiende år på grunnlag av Statistisk Sentralbyrås oppgaver over folketallet.

Hvert fondsstyre forvalter også rentene av

de midler som vedkommende styre har til forvaltning.

Når det trenges midler fra folketrygdfondet til dekning av uteløst og administrasjon, skal det tilbakeføres et så stort beløp fra hvert fondsstyre som svarer til midlenes fordeling mellom fondsstyrene etter reglene i første ledd.

§ 3.

Hvert distriktsfondsstyre skal ha fem medlemmer som med personlige varamenn oppnevnes av Kongen for fire år om gangen. Ved første gangs oppnevning skal to av medlemmene oppnevnes for to år.

Kongen oppnevner formannen i hvert styre. Hvert styre velger nestformann blant sine medlemmer.

§ 4.

Det etableres et hovedstyre som skal være et koordinerende og rådgivende organ for distriktsfondsstyrenes virksomhet. Hovedstyret skal bestå av formennene i de fem distriktsfondsstyrene, to medlemmer oppnevnt av Stortinget og to medlemmer oppnevnt av Kongen. Kongen utpeker formannen for hovedstyret. Hovedstyret velger nestformannen blant sine medlemmer.

Hovedstyret skal ha sete i Oslo.

§ 5.

For distriktsfondsstyrene og hovedstyret gjelder:

Medlemmer og varamenn oppnevnes med virkning inntil regnskapet er avsluttet for det fjerde år som er gått etter at oppnevningen ble foretatt.

Dersom medlemmer eller varamenn entlediges eller dør i løpet av den tid de er oppnevnt for, skal nytt medlem eller varamann oppnevnes for den gjenstående tid.

Styremøte holdes når formannen eller et av styrets øvrige medlemmer krever det. Formannen sørger for innkalling til møtene med minst 8 dagers varsel.

Styret er beslutningsdyktig når minst halvparten av medlemmene eller deres varamenn er til stede — herunder formannen eller nestformannen.

Styremedlemmene og varamennene skal ha godtgjøring som fastsettes av vedkommende departement. Under reise tilkommer de skyss- og kostgodtgjøring som bestemt for offentlige tjenestemenn.

§ 6.

Distriktsfondsstyrene kan med samtykke av vedkommende departement engasjere eller tilsette nødvendig sekretærhjelp.

Et felles sekretariat skal sørge for å forberede og forelegge de saker som skal behandles av hovedstyret, og skal bistå distriktsfondsstyrene ved plasseringen av fondsmidlene.

Hvert fondsstyre dekker utgiftene til forvaltning av de midler det har rådighet over. Fellesutgifter ved forvaltningen dekkes av fondets midler med fordeling mellom fondsstyrene etter reglene i § 2, første ledd.

Kongen tilsetter direktør for det felles sekretariat. De øvrige tjenestemenn som finnes nødvendige tilsettes av hovedstyret. Deres lønns- og arbeidsvilkår fastsettes av hovedstyret med godkjenning av vedkommende departement.

Hovedstyret fastsetter nærmere instruks for direktøren og det felles sekretariat.

§ 7.

Fondsforvaltningen skal ta sikte på at folketrygdfondet skal bli til størst mulig nytte for folketrygden ved at midlene anbringes mot betryggende sikkerhet og med sikte på god avkastning og den nødvendige likviditet.

Distriktsfondsstyrene kan plassere fondsmidlene i norske ihendehaverobligasjoner, som lån til Distriktenes utbyggingsfond, og etter nærmere bestemmelse av Stortinget som innskudd i forretnings- og sparebanker. Økingen i bankinnskuddene skal imidlertid i det enkelte år ikke utgjøre mer enn 12 pst. av den samlede tilveksten i fondsstyrenes forvaltningsmasse.

Et fondsstyre kan ta opp kortsiktige lån dersom dette finnes hensiktsmessig.

§ 8.

Fondsstyrene skal sørge for at det ved utgangen av hvert kalenderår blir utarbeidet årsberetning og for at det blir satt opp regnskap og balanse i samsvar med grunnsetningene om ordentlig regnskapsføring og med forsiktig og god forretningsskikk. Årsregnskapet skal være underskrevet av styret og ferdig til revisjon senest innen utgangen av februar måned.

§ 9.

Revisjonen av regnskapene skal utføres av Riksrevisjonen.

Fondsstyrene skal snarest mulig og senest innen utgangen av april måned sende årsberetning og regnskap til hovedstyret. Hovedstyret sender disse dokumenter og beretning om den samlede forvaltning til vedkommende departement som sender melding til Stortinget.

§ 10.

Alle som deltar i fondsforvaltningen i medhold av disse regler, har taushetsplikt om det de får vite i sin virksomhet, jfr. § 18-4 i lov om folketrygd.

§ 11.

Kongen kan gi nærmere regler om fondsforvaltningen og treffe nærmere bestemmelser til utfylling og gjennomføring av reglene.