



FOLKETRYGDFONDET



ÅRSBERETNING



1985



# FOLKETRYGDFONDET

## Utdrag av Hovedstyrets beretning for 1985.

Folketrygdfondet består i det vesentlige av midler overført fra Rikstrygdeverket av folketrygdens overskudd i tidligere år. Disse midler eksisterer fortsatt i fondet, som årlig øker med egen renteinntekt. Det forvaltes av fem distriktsfondsstyrene. Fondsforvaltningen skal ta sikte på at fondet blir størst mulig nytte for folketrygden, ved at midlene anbringes mot betryggende sikkerhet, og med sikte på god avkastning, og den nødvendig likviditet. Fondet fungerer som et bufferfond. Dets mest likvide midler (250 mill. kroner plassert som kontolån til statskassen) utgjør en ren likviditetsreserve for Rikstrygdeverket.

Folketrygdfondet utgjorde ved årsskiftet 29 600 mill. kroner. Forvaltningen økte i 1985 med 2 974 mill. kroner, mot en økning på 2 535 mill. kroner i 1984.

Fondsforvaltningen har i løpet av året kjøpt pålydende 4 011 mill. kroner i stats- og statsbankobligasjoner, mot 2 431 mill. kroner i 1984. Dette tilsvarer 20,2 pst. (16,8) av samlede emisjoner i denne kategori.


Av andre obligasjoner (de såkalte § 15-obligasjoner) ble kjøpt pålydende 1 003 mill. kroner mot 983 mill. kroner i 1984. Fondets andel av samlede emisjoner var her 8,3 (8,1).

Etter vedtak av Stortinget har Folketrygdfondet kunnet øke sine innskudd i banker ved en relativt sterk differensiering på fondsdistrikter. Første og annet fondsstyre kunne øke sine innskudd med inntil 8 pst. av fondstilveksten, tredje og fjerde med inntil 12 pst., og femte fondsstyre med inntil 29 pst. Adgangen ble tilnærmet nyttet fullt ut. Fondsstyrene økte sine innskudd med tilsammen 304 mill. kroner. Innskuddsmassen er nå på i alt 2 056 mill. kroner, hvorav 1 287 mill. kroner innestår i sparebanker og 769 mill. kroner i forretningsbanker.

Gjennomsnittrenten for fondets nyplasseringer i ihendehaverobligasjoner i 1985 ble 13,09 pst. mot 12,74 pst. i foregående år.

Plasseringen av fondsforvaltningens midler pr. 31. desember 1985 (basert på bokført verdi) fremgår av oppstillingen nedenfor:

	Mill. kroner
Ihendehaverobligasjoner i alt .....	25 953
Herav	
Staten .....	12 449
Statsbanker .....	5 584
Industri m.v. ....	602
Kraftverk og el.formål .....	1 539
Kommuner og fylker .....	342
Kredittforeninger og kredittaksjeselskaper .....	5 437
Statssertifikater .....	538
Bankinnskudd .....	2 056
Herav	
Sparebanker .....	1 287
Forretningsbanker .....	769
Pantelån .....	80
Midlertidig kontolån til statskassen .....	250
Andre aktiva .....	723
	<hr/>
	29 600



# **FOLKETRYGDFONDET**

## **BERETNING OG REGNSKAP**

**1985**

## INNHALDSFORTEGNELSE

	Side
Hovedstyrets beretning .....	3
Sammendrag av distriktsfondsstyrenes regnskaper .....	10
1. fondsstyres årsberetning .....	14
2. fondsstyres årsberetning .....	16
3. fondsstyres årsberetning .....	19
4. fondsstyres årsberetning .....	21
5. fondsstyres årsberetning .....	23
Hovedstyrets og Fellessekretariatets administrasjonsregnskap .....	25
Distriktsfondsstyrenes beholdning av ihendehaverobligasjoner, stats- sertifikater og gjeldsbrev m.v. ....	26
Distriktsfondsstyrenes innskudd i sparebanker og forretningsbanker ...	50
Forvaltningsavtale mellom Rikstrygdeverket og Hovedstyret .....	64
Årsberetning og regnskap for de midler som Rikstrygdeverket forvalter etter avtale med Hovedstyret .....	65
Regler om administrasjon av Folketrygdfondet og om forvaltning av midlene, revisjon m.v. ....	66

## Hovedstyrets beretning.

Hovedstyret har i 1985 hatt følgende sammen-  
setning:

- Leder: Sekretær Leif Skau, Gjøvik,  
varamedlem: Ordfører Einfrid Halvorsen, Skien.  
Nestleder: Avdelingssjef Otto Lyng, Trondheim,  
varamedlem: Direktør Sigmund Kjos, Lomme-  
dalen.  
Medlem: Aslaug Fredriksen, Sunndalsøra,  
varamedlem: Adjunkt Aase Reinkjøp,  
Røyneberg.  
Medlem: Formann i Landsorganisasjonen  
Tor Halvorsen, Nittedal,  
varamedlem: Konfeksjonsarbeider Aud  
Haukland, Moi.  
Medlem: Avdelingssjef Astrid Wold, Oslo,  
varamedlem: Direktør Carl Johan Thorsen,  
Moss.  
Medlem: Formann Bjørn Sandberg, Stathelle,  
varamedlem: Arkitekt Elisabet Fidjestøl,  
Tønsberg.  
Medlem: Direktør Kåre Framholt, Bergen,  
varamedlem: Kantinebestyrer Ragnhild  
Holsen, Fyllingsdalen.  
Medlem: Ordfører Rasmus R. Aarflot, Volda,  
varamedlem: Instruktør Oskar Edøy,  
Sunndalsøra.  
Medlem: Ingeniør Torbjørn S. Nordgård, Vadsø,  
varamedlem: 1. konsulent Kari Vik Mariussen,  
Svolvær.

Fellessekretariatet:

Adresse: Haakon VII's gate 6, Postboks  
1845 Vika, 0123 Oslo 1.

Direktør: Cand. jur. Kjell Grimsvang.

Stedfortreder: Cand. oecon. Carl Faye-  
/ Schjøll.

Kontorsjef: Cand. act. Geirr Ellefsen.

Førstekontorfullmektig: Edel S. Cederkvist.

Hovedstyret har i 1985 hatt 4 møter, hvorav et i forbindelse med et landsmøte i Hurdal i dagene 15.-16. oktober, for samtlige medlemmer og varamedlemmer i distriktsstyrene. Følgende temaer ble behandlet i foredrag med etterfølgende diskusjon:

Stortingsrepresentant Johan C. Løken: «Folketrygdens framtid».

Avdelingsdirektør Svein Gjedrem, Finansdepartementet: «Penge- og kredittpolitikken».

Banksjef Agnar Clausen: «Utviklingen på obligasjonsmarkedet».

I programmet inngikk også en paneldiskusjon om temaet «Fondsstyrenes praktisering av bankinnskuddsordningen». Drøftelsen gjaldt først og fremst vilkårene (rente og løpetid) for fondsstyrenes innskudd.

Under landsmøtet ble avviklet ordinære styremøter for de fem distriktsfondsstyrene.

### I. FORVALTNINGSVEKST - RETNINGSLINJER FOR PLASSERINGENE - AVKASTNING

Folketrygdfondet består i det vesentlige av midler overført fra Rikstrygdeverket av folketrygdens overskudd i tidligere år. Disse midler eksisterer således fortsatt i fondet, som årlig øker med egen renteinntekt. Fondsforvaltningen skal ta sikte på at fondet blir til størst mulig nytte for folketrygden, ved at midlene anbringes mot betryggende sikkerhet, og med sikte på god avkastning og den nødvendige likviditet. Fondet fungerer som et bufferfond. Dets mest likvide midler (250 mill. kroner plassert som kontolån til statskassen) utgjør en ren likviditetsreserve for Rikstrygdeverket. Fondet forvaltes av fem distriktsfondsstyrene, og de tilførte midlene er blitt fordelt på fondsstyrenes etter en folketallnøkkel.

Den samlede kapital som de fem distriktsfondsstyrene forvalter er i årets løp økt med 2 974 mill. kroner til 29 600 mill. kroner. Det alt vesentlige av denne tilveksten skyldes som foran nevnt renteinntekter av fondet. Økingen i foregående år var 2 535 mill. kroner. Overføringene fra Rikstrygdeverket i tidligere år, og total fondsdannelse siden etableringen av Folketrygden, er vist i tabell 1.

Fondsstyrenes plasseringsformer er i reglementet begrenset til ihendehaverobligasjoner og bankinnskudd. Nytt av året er at Folketrygdfondet ved kongelig resolusjon av 14. juni 1985 ble gitt tillatelse til å plassere midler i statssertifikater. Sertifikatene har vist seg å være nyttige til kortsiktig plassering av ledige midler. Denne plasseringsformen har gitt vel 3 prosentenheter høyere

Tabell 1. *Fondsdannelsen under folketrygdordningen 1967-85. Mill. kroner.*

År	1. Overført fra Rikstrygdeverket	2. Kapital i Folketrygd- fondet (inkl. renter)	3. Folketrygdens drifts- kapital i Riks- trygdeverket	4. Total fondsdannelse (2+3)
1967	565	575	1 424	1 999
1968	680	1 296	1 267	2 563
1969	820	2 199	385	2 584
1970	460	2 784	477	3 261
1971	—	3 716 <sup>1)</sup>	1 371	5 087
1972	321	4 242	2 203	6 445
1973	1 505	6 008	2 881	8 889
1974	2 096	8 509	3 268	11 777
1975	2 183	11 284	3 331	14 615
1976	150	12 176	4 468	16 644
1977	—	12 984	5 719	18 703
1978	500	15 671 <sup>2)</sup>	6 178	21 849
1979	500	17 318	4 905	22 223
1980	—	18 628	5 285	23 913
1981	—	20 121	6 684	26 805
1982	—	21 923	7 154	29 077
1983	—	24 091	7 149	31 240
1984	—	26 626	7 100	33 726
1985	—	29 600	7 144	36 744

<sup>1)</sup> Økingen fra 1970 til 1971 skyldes dessuten overføring fra Rikstrygdeverket av eldre fondsmidler fra inkorporerte trygder (735 mill. kroner).

<sup>2)</sup> Økingen fra 1977 til 1978 skyldes dessuten inkorporeringen av Folketrygdens arbeidsmarkedsfond på 1 263 mill. kroner.

rente enn formen kontolån til statskassen, som tidligere ble brukt. I løpet av året har fondsstyrene kjøpt sertifikater for pålydende 1 181 mill. kroner, og solgt for pålydende 643 mill. kroner. Beholdningen ved årsskiftet var pålydende 538 mill. kroner.

Innenfor det enkelte år er fondsstyrenes virksomhet dels fastlagt ved en rammeavtale mellom Finansdepartementet og Hovedstyret for Folketrygdfondet om obligasjonsplasseringer, dels gjennom stortingsvedtak (maksimale bankinnskudd). Hovedtrekkene i rammeavtalen med Finansdepartementet for 1985 var:

- Fondsstyrene kunne øke sine beholdninger av § 15-obligasjoner med pålydende inntil 400 mill. kroner.
- 250 mill. kroner skulle holdes som en likviditetsreserve for Rikstrygdeverket, plassert som midlertidig kontolån til statskassen.
- Resten av disponible midler, eksklusive det beløp som fondsstyrene med hjemmel i stortingsvedtak nyttet til innskudd i banker, skulle nyttes til kjøp av stats- og statsbankobligasjoner.

Hovedstyret har overfor Finansdepartementet gitt uttrykk for skuffelse over at rammen for § 15-obligasjoner ikke er blitt økt, men holdt på samme lave nivå, 400 mill. kroner. Utviklingen har medført at § 15-obligasjonenes andel av fondets nettoplasseringer er blitt redusert betydelig. Den utgjorde i 1985 bare 14 pst., mot hele 75 pst. for gruppen stats- og statsbankobligasjoner. Denne utvikling er betenkelig, da den ikke harmonerer med

prinsippet om distriktsstyreforvaltning. Fondets markedsandel på dette området (fondets nettokjøp i pst. av nettoemisjoner i alt) viser også en viss nedgang fra 5,9 pst. i 1984 til 5,6 pst. i 1985, jfr. tabell 5 linje 10.

I slutten av april traff Stortinget vedtak om at fondsstyrene til sammen kunne nytte inntil 12 pst. av fondstilveksten som innskudd i sparebanker og forretningsbanker, med en relativt sterk differensiering på fondsdistrikter, slik som i de foregående år.

Tabell 2. *Endring i aktivaposter.*

	Mill. kroner	
	1985	1984
Stats- og statsbank- obligasjoner	1 533	1 812
Andre ihendehaver- obligasjoner	399	400
Statssertifikater	538	—
Bankinnskudd	304	273
Opptjente, ikke forfalne renteinntekter m.v.	200	50
	<u>2 974</u>	<u>2 535</u>

I tabell 2 er vist hvordan forvaltningsøkingen i fondsstyrene fordeler seg på aktivaposter. Bankinnskuddene viser øking med 304 mill. kroner, som innebærer at fondsstyrene tilnærmet utnyttet adgangen etter Stortingsvedtaket, idet den maksimale mulighet var på 326 mill. kroner. Tabellen viser videre den betydelige økingen i stats- og statsbankobligasjoner med 1 533 mill. kroner.

Tabell 3. *Fondsforvaltningens deltakelse i årets virksomhet på det norske ihendehaverobligasjonsmarkedet. Pålydende beløp.*

Låntakere	Emisjonsvolum brutto Mill. kr.	Obligasjonskjøp vedrørende lån opptatt i tidl. år Mill. kr.	Overtatt i alt Mill. kr.	Pst.	Uttrekninger og salg Mill. kr.	Overtatt netto Mill. kr.
Staten og statsbanker .....	19 903	115	4 011	20,2	2 452	1 559 <sup>3)</sup>
Staten .....	18 403	115	3 364	18,3	1 794	1 570
Statsbanker .....	1 500	—	647	43,1	658	+11
Andre låntakere .....	12 033	119	1 003 <sup>1)</sup>	8,3	604 <sup>2)</sup>	399 <sup>3)</sup>
Industri m.v. ....		22	42		70	+ 28
Kraftverk og el.formål .....	3 573	26	208	9,1	54	154
Kommuner og fylker .....		—	77		24	53
Realkredittforeninger .....	5 479	31	458	8,4	131	327
Skipsfinansieringsinstitutter .....	56	—	—	—	195	+195
Øvrige kredittaksjeselskaper .....	2 925	40	218	7,5	130	88
I alt .....	31 936	234	5 014	15,7	3 056	1 958

<sup>1)</sup> Har overtatt 26 mill. kroner i annenhåndsmarkedet av årets obligasjoner fordelt med 5 mill. kroner på kraftverk- og elektrisitetsformål og 21 mill. kroner på realkredittforeninger.

<sup>2)</sup> Herav utgjør solgte obligasjoner 31 mill. kroner fordelt med 5 mill. på industri m.v.; 11 mill. kroner på realkredittforeninger og 15 mill. kroner på øvrige kredittaksjeselskap.

<sup>3)</sup> Tilsvarende bokførte beløp fremgår av tabell 2.

Fig. 1. *Konsumprisindeks, gjennomsnittsrente og realrente i fondsforvaltningen 1976–1985.*




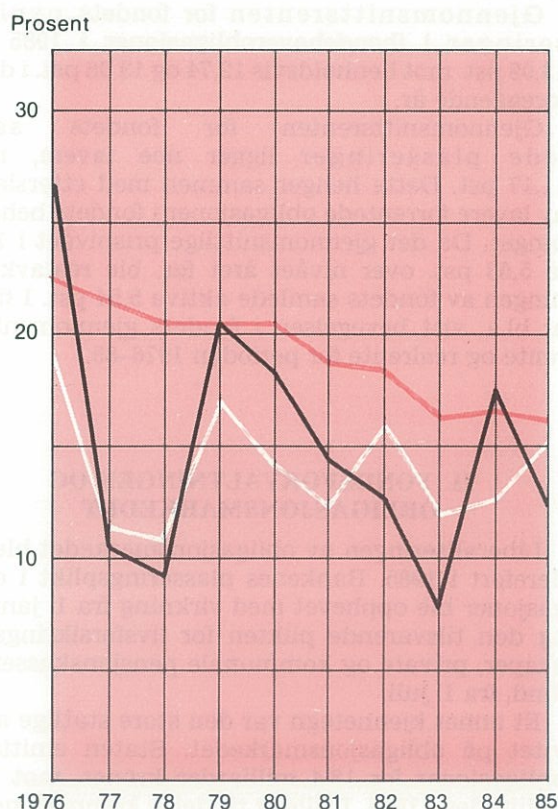
 Årlig økning i konsumprisindeksen  
 Fondsmassens årlige gjennomsnittsrente  
 Årlig realrente

Fig. 2. *Fondsforvaltningens andel av det norske ihendehaverobligasjonsmarkedet 1976–85.*

 Beholdningsøkning i prosent av nettoemisjoner  
 Obligasjonskjøp i prosent av bruttpeemisjoner  
 Obligasjonsbeholdning i prosent av obligasjoner i markedet

Tabell 4. Avkastningen av fondsforvaltningens ihendehaverobligasjoner. Pst.

	Stats- og statsbankobligasjoner		Andre ihendehaverobligasjoner		I alt	
	1985	1984	1985	1984	1985	1984
Gjennomsnittlig nyplaseringsrente .....	12,97	12,48	13,58	13,39	13,09	12,74
Gjennomsnittrenten for porteføljen .....	10,64	10,03	11,05	10,57	10,77	10,20

ne til banker og publikum gjennomført en betydelig likviditetsinndragning.

Etter 2 år med nedgang i obligasjonsrenten, fikk vi på ny en oppgang i renten gjennom året 1985. Markedsrenten for lange statslån steg således med 1,1 prosentpoeng i løpet av året. Ved årsskiftet var den kommet opp i 13,6 pst., idet den da reflekterte den høyere renten på nye statslån som var varslet utlagt primo januar 1986.

Emisjonsmarkedet for § 15-lån var fortsatt preget av et vidt spektrum av rentereguleringslån. Nytt av året var at slike lån ga obligasjonskjøper adgang til å kreve innløsning ved hvert rentereguleringsstidspunkt, et vilkår som er blitt godt motatt i markedet. Rentesaften for nye langsiktige kraftverklån var på slutten av året 13,9–14,1 pst., avhengig av tiden mellom rentereguleringene.

Av tabell 3 fremgår at fondsstyrene tilnærmet 100 pst. nyttet adgangen som rammeavtalen med Finansdepartementet ga til kjøp av § 15-obligasjoner.

Gjennomsnittrenten for fondets nyplaseringer i ihendehaverobligasjoner i 1985 ble 13,09 pst. mot henholdsvis 12,74 og 13,06 pst. i de to foregående år.

Gjennomsnittrenten for fondets samlede plasseringer ligger noe lavere, med 11,17 pst. Dette henger sammen med etterslepet av lavere forrentede obligasjoner i fondets beholdninger. Da det gjennomsnittlige prisnivået i 1985 lå 5,63 pst. over nivået året før, ble realavkastningen av fondets samlede aktiva 5,54 pst. I fig. 1 er bl.a. vist bevegelsen i fondets gjennomsnittrente og realrente for perioden 1976–85.

## II. FONDSFORVALTNINGEN OG OBLIGASJONSMARKEDET

Liberaliseringen av obligasjonsmarkedet ble videreført i 1985. Bankenes plasseringsplikt i obligasjoner ble opphevet med virkning fra 1. januar, og den tilsvarende plikten for livsforsikringselskaper, private og kommunale pensjonskasser og fond, fra 1. juli.

Et annet kjennetegn var den store statlige aktivitet på obligasjonsmarkedet. Staten emitterte obligasjoner for 18,4 milliarder kroner, mot 12,8 milliarder i 1984. I tillegg til dette kommer meget betydelige emisjoner av statssertifikater, foruten premieobligasjoner og spareobligasjoner. Den største kjøperen var Norges Bank, som brukte statspapirene til markedsoperasjoner. Sentralbanken har således gjennom videresalg av papire-

Folketrygdfondets obligasjonskjøp i 1985 ble hele 5,0 milliarder kroner, mot 3,4 milliarder i 1984. Denne økingen skyldes først og fremst reinvesteringsbehov som følge av betydelige engangsforfall i beholdningen. For øvrig øker renteinntekten hvert år, noe som krever økt obligasjonskjøp. De betydelige engangsforfallene i 1985 ga et godt bidrag til øking av renteinntektene, ved at eldre lavt forrentede obligasjoner ble konvertert i nye med høyere rente.

Tabell 3 gir en oversikt over fondsforvaltningens deltakelse i årets virksomhet på obligasjonsmarkedet. Den viser at fondsstyrenes totale obligasjonskjøp tilsvarte 15,7 pst. av bruttoemisjonsvolumet, mot 12,8 pst. i 1984. Kjøp av stats- og statsbankobligasjoner utgjorde 4 011 mill. kroner, eller 20,2 pst. av emisjonene (16,8). Av andre obligasjoner (§ 15-obligasjoner) kjøpte fondsstyrenes pålydende 1 003 mill. kroner, som tilsvarer 8,3 pst. av emisjonsvolumet (8,1).

Innenfor § 15-sektoren kjøpte fondsstyrene obligasjoner i i alt 74 lån. De deltok som garantist for fulltegning i i alt 44 av disse lånene. Samlede inntekter i form av provisjon for deltakelse i garanti-konsortier var 12,7 mill. kroner, mot 8 mill. kroner i 1984.

Fondets deltakelse i annenhåndsmarkedet har i 1985 vært begrenset til § 15-sektoren, hvor annenhåndskjøpene var pålydende 88,1 mill. kroner. Grunnen til dette, er at departementet av likviditetsreguleringshensyn har forbudt fondsstyrenes å kjøpe eller selge stats- og statsbankobligasjoner i annenhåndsmarkedet. Fondet fikk således påbud om at både kjøp og salg i denne sektor skulle foregå direkte med Norges Bank, nødvendigvis til markedskurser. Da Norges Bank imidlertid bare handler i ca. 10 nylig opptatte statslån, mens fondsstyrene i sine beholdninger har obligasjoner i i alt ca. 100 forskjellige stats- og statsbanklån, innebar dette påbudet i realiteten en suspensjon av et vesentlig element i den forretningsmessige forvaltningen, som er et av hovedprinsippene i fondsordningen (jfr. St.prp. nr. 120 (1966–67) s. 8). For 1986 har departementet fastsatt en ramme på 40 mill. kroner, både for fondsstyrenes totale kjøp og totale salg av stats- og statsbankobligasjoner i annenhåndsmarkedet (utenom Norges Bank). Med de dimensjoner fondet har (obligasjonsbeholdningene i denne sektor er på 18 milliarder kroner), er det overveiende sannsynlig at rammeordningen vil bety et inngrep i prinsippet om forretningsmessig forvaltning av Folketrygdfondet. Hovedstyret ser det derfor som sin plikt å gi uttrykk for at bindinger av denne art ikke må bli av lengere varighet.

Tabell 5. *Fondsforvaltningens andel av netto- og bruttoemisjoner på det norske ihendehaverobligasjonsmarkedet og av innenlandske ihendehaverobligasjoner i markedet 1981–85. Pålydende beløp. Mill. kroner.\*)*

	1981	1982	1983	1984	1985
1. Fondsforvaltningens øking av stats- og statsbankobligasjoner .....	923	1 068	1 344	1 730	1 559
2. Nettoemisjoner av stats- og statsbankobligasjoner .....	953	4 012	14 701	5 219	8 930 <sup>1)</sup>
3. 1. i prosent av 2 .....	96,9	26,6	9,1	33,1	17,5
4. Fondsforvaltningens overtakelse i alt av stats- og statsbankobligasjoner .....	1 424	2 318	3 336	2 431	4 011
5. Bruttoemisjoner av stats- og statsbankobligasjoner .....	6 894	8 044	22 899	14 472	19 903
6. 4. i prosent av 5 .....	20,7	28,8	14,6	16,8	20,2
7. Fondsforvaltningens beholdning av stats- og statsbankobligasjoner i prosent av innenlandske stats- og statsbankobligasjoner i markedet .....	26,1	26,2	22,4	23,2	22,5
8. Fondsforvaltningens øking av andre obligasjoner .....	650	500	530	400	399
9. Nettoemisjoner av andre obligasjoner .....	10 164	8 310	8 512	6 747	7 100
10. 8. i prosent av 9 .....	6,4	6,0	6,2	5,9	5,6
11. Fondsforvaltningens overtakelse i alt av andre obligasjoner .....	1 032	911	979	983	1 003
12. Bruttoemisjoner av andre obligasjoner .....	13 136	11 613	11 729	12 206	12 033
13. 11. i prosent av 12 .....	7,9	7,8	8,3	8,1	8,3
14. Fondsforvaltningens beholdning av andre obligasjoner i prosent av andre obligasjoner i markedet .....	12,4	11,4	10,7	10,3	9,9
15. Fondsforvaltningens beholdning av obligasjoner i prosent av obligasjoner i alt i markedet .....	19,1	18,3	16,5	16,6	16,2

Kilde: Nasjonalbudsjettet 1986, Revidert nasjonalbudsjett 1985, Norges Banks emisjonsstatistikk og Statistisk Sentralbyrås årbøker 1982–1984.

<sup>1)</sup> Eksklusive salg til Norges Bank.

Hva angår løpetid for stats- og statsbankobligasjoner kjøpt i 1985, varierer denne fra 14 til 22 år. For de øvrige obligasjoner varierer løpetiden fra 5 til 34 år. Av tabell 7 fremgår bl.a. at hele 33 pst. av fondets stats- og statsbankobligasjoner har mindre enn 5 års gjenstående løpetid, mens det for gruppen andre obligasjoner bare er 4 pst. av beholdningen som har så kort gjenstående løpetid.

Fondsstyrenes regnskaper er, som tidligere år, gjort opp på grunnlag av obligasjonsbeholdningenes anskaffelsesverdi. Dette er i samsvar med den praksis som livsforikringselskapene følger.

Differansen mellom anskaffelsesverdi og dagsverdi var ved årsskiftet anslagsvis 1 342 mill. kroner.

### III. FONDSSTYRENE'S BANKINNSKUDD

Stortingets vedtak er avgjørende for om fondsstyrene kan nytte noe av fondstilveksten til innskudd i banker. For årene 1968/73 ga Stortinget fondsstyrene adgang til å nytte inntil 12 pst. For årene 1974/81 ble ikke gitt noe samtykke, mens Stortinget for 1982/85 på ny har samtykket. Som nevnt foran, er det siste stortingsvedtaket formet slik at samtykket gjelder inntil videre.

I 1982 ble innført en differensiering mellom fondsdistriktene, idet 1. og 2. fondsstyre har kunnet disponere inntil 8 pst. av tilveksten til formålet, 3. og 4. fondsstyre inntil 12 pst., og 5. fondsstyre inntil 29 pst. For hele fondet innebærer denne plasseringsmuligheten i underkant av 12 pst. av samlet fondstilvekst. Fondsstyrenes samlede bankinnskudd i 1985 økte med 304 mill. kroner som tilsvarer 11 pst. av samlet fondstilvekst.

I sin innskuddsvirksomhet har fondsstyrene basert seg på de samme kriteriene for plassering av innskuddene som det er redegjort for i tidligere årsberetninger, særlig utførlig i beretningen for 1978, jfr. St.meld. nr. 87 (1978–79) s. 9–11. I sine årsberetninger har hvert av fondsstyrene en omtale av sin virksomhet på dette området.

En detaljert oppgave over samtlige fondsstyres innskudd i banker landet over, er gitt på s. 50–63. Oppgavene gjelder innskudd i den enkelte bank, samlet for vedkommende fylke og totalt for vedkommende fondsdistrikt. Den er dessuten spesifisert på de to bankgrupper. Det skal her bare nevnes at fondsstyrene ser sin virksomhet på dette området i et noe langsiktig perspektiv, og således tar hensyn til størrelsen av eventuelt eksisterende

Tabell 6. *Fondsforvaltningens bankinnskuddsvirksomhet i 1985.*

	Fondsstyrer					I alt
	1.	2.	3.	4.	5.	
Innskuddsmasse, mill. kroner pr.						
31. desember 1985 .....	547,7	339,9	391,4	324,0	452,6	2 055,6
Antall bankkontorer .....	131	135	142	137	92	637
Maksimal innskuddsadgang 1985, pst. <sup>1)</sup> .....	8	8	12	12	29	
Herav utnyttet:						
Pst. ....	7,5	7,5	11,2	11,2	26,9	11,1
Mill. kroner .....	72,0	39,8	58,0	45,0	89,0	303,8

<sup>1)</sup> Beregnes av disponibel fondstilvekst ifølge Stortingsvedtak.

innskudd i vedkommende bank under sin vurdering.

I tillegg til ovennevnte informasjon, er det i tabell 6 gitt en samlet oversikt over innskuddsvirksomheten. Den viser bl.a. den maksimale innskuddsadgangen for hvert fondsstyre ifølge stortingsvedtaket, og i hvilken grad fondsstyrene fant grunn til å utnytte den. Det fremgår videre hvordan den totale innskuddsmassen ved årsskiftet på 2 056 mill. kroner, er fordelt på fondsstyrer og bankkontorer over hele landet.

Av totalbeløpet innter 1 287 mill. kroner i sparebanker, og 769 mill. kroner i forretningsbanker. Samtlige innskudd er plassert på 18 måneders termin. Normen for rentesatsen har, etter Hovedstyrets anbefaling, vært at den skal ligge et halvt prosentpoeng under renten på det sist opptatte 5-års statslån, dvs. pr. siste årsskifte 11,9 pst. p.a. Innskuddsvilkårene er for tiden under vurdering i fondsforvaltningen.

Tabell 7. *Fordeling av ihendehaverobligasjonsbeholdningen på gjenstående løpetid. Pålydende beløp. Mill. kroner.*

Gjenstående løpetid	Stats- og statsbankobligasjoner		Andre ihendehaverobligasjoner		I alt	
	Beholdning	Endring 1984/85	Beholdning	Endring 1984/85	Beholdning	Endring 1984/85
0- 4 år .....	6 073	÷2 023	387	÷245	6 460	÷2 268
5- 9 » .....	1 705	÷ 145	1 273	÷153	2 978	÷ 298
10-14 » .....	1 495	÷ 107	1 686	÷101	3 181	÷ 208
15-19 » .....	4 939	1 222	989	62	5 928	1 284
20-24 » .....	3 847	2 612	2 284	210	6 131	2 822
25-29 » .....	-	-	642	217	642	217
30-34 » .....	-	-	700	409	700	409
I alt .....	18 059	1 559	7 961	399	26 020	1 958

#### IV. DIVERSE OPPLYSNINGER

##### 1. Inngang av renter og avdrag på pantelån m.v. fra Rikstrygdeverket.

I henhold til avtale mellom Hovedstyret og Rikstrygdeverket, skal Rikstrygdeverket fortsatt, på Folketrygdfondets vegne, forvalte denne lånemassen. Fra Rikstrygdeverket er det i løpet av 1985 overført 30,6 mill. kroner i form av renter og avdrag. Lånemassen består av 304 lån på tilsammen 79,8 mill. kroner pr. 31. desember 1985. Rikstrygdeverkets beretning og regnskap for forvaltningen følger vedlagt.

##### 2. Sekretariater.

Hovedstyrets sekretariat i Oslo, Fellessekretariatet, har kontorfellesskap med sekretariatet for 1. fondsstyre. Ved Fellessekretariatet er ansatt 3 personer: direktør, kontorsjef og førstestorkontorfullmektig. Lederen av 1. fondsstyres sekretariat er samtidig stedfortreder for Fellessekretariatets direktør.

Sekretariatene for 2., 3., 4. og 5. distriktsfondsstyre er lagt til Norges banks avdelinger i Skien, Bergen, Trondheim og Tromsø, hvor en av avde-

lingenes funksjonærer er utpekt til sekretær for vedkommende fondsstyre.

For samtlige distriktsfondsstyrene utføres depotforvaltning, regnskapsførsel, EDB-tjenester etc. i Norges Bank, Depotkontoret, Oslo.

For disse tjenester samt sekretariatfunksjonen

ved de fire avdelinger av Norges Bank, betaler fondet en godtgjørelse som årlig avtales mellom Norges Bank og fondets Hovedstyre. For 1985 utgjorde beløpet kr. 1 735 100. Fellesutgifter deles på fondsstyrene etter folketallnøkkelen (reglementets § 2).

*Hovedstyret for Folketrygdfondet*

Oslo, 31. desember 1985  
4. mars 1986

*Leif Skau*

*Sigmund Kjos*

*Aslaug Fredriksen*

*Tor Halvorsen*

*Astrid Wold*

*Bjørn Sandberg*

*Ragnhild Holsen*

*Rasmus R. Aarflot*

*Torbjørn S. Nordgård*

**Distriktsfondsstyrenes regnskaper.***Resultatkonto. Beløp i tusen kroner.*

	Fondsstyrer					
	1.		2.		3.	
	1985	1984	1985	1984	1985	1984
<b>Inntekter:</b>						
Renter av stats- og statsbankobligasjoner .....	655 793	547 655	358 827	302 076	342 561	285 361
Renter av andre ihendehaverobligasjoner .....	304 265	270 974	162 967	146 834	164 641	146 345
Renter av statssertifikater .....	2 901	—	677	—	688	—
Renter av bankinnskudd .....	55 898	48 840	35 184	31 371	39 050	33 742
Renter av gjeldsbrev .....	10	58	6	31	6	31
Renter av pantelån .....	3 671	4 766	1 961	2 546	1 981	2 572
Renter av midlertidig kontolån til statskassen .....	10 764	10 851	5 841	5 969	6 169	6 890
Andre renteinntekter .....	677	139	94	119	95	84
Kursgevinst ved salg av obligasjoner .....	—	—	136	584	—	—
Kursgevinst ved uttrekning av obligasjoner .....	8 587	4 409	1 815	389	3 421	384
Kursgevinst ved salg av statssertifikater .....	6	—	—	—	—	—
Garantiprovisjon .....	4 437	2 706	2 437	1 680	2 593	1 858
	1 047 009	890 398	569 945	491 599	561 205	477 267
<b>Utgifter:</b>						
<b>Adm. og forvaltningsutgifter:</b>						
Honorarer .....	77	72	77	73	76	68
Reiseutgifter .....	22	12	32	21	52	35
Andre administrasjonsutgifter .....	434	364	18	22	22	20
Andel fellesutgifter .....	759	813	656	663	629	634
Kurtasje .....	93	1 272	67	793	2	396
Kurstap ved salg av obligasjoner .....	411	470	—	—	16	66
Kurstap ved salg av statssertifikater .....	—	—	6	—	14	—
Tap på fordringer .....	—	—	—	584	—	—
	1 796	3 003	856	2 156	811	1 219
Resultat, overføres Folketrygdfondet .....	1 045 213	887 395	569 089	489 443	560 394	476 048
	1 047 009	890 398	569 945	491 599	561 205	477 267

## Distriktsfondsstyrenes regnskaper.

Resultatkonto. Beløp i tusen kroner.

	4.		Fondsstyrer 5.		I alt	
	1985	1984	1985	1984	1985	1984
	<b>Inntekter:</b>					
Renter av stats- og statsbankobligasjoner .....	270 581	226 402	207 343	178 063	1 835 105	1 539 557
Renter av andre ihendehaverobligasjoner .....	127 241	113 944	99 524	88 740	858 638	766 837
Renter av statssertifikater .....	830	—	836	—	5 932	—
Renter av bankinnskudd .....	32 367	27 876	42 834	33 928	205 333	175 757
Renter av gjeldsbrev .....	4	25	4	20	30	165
Renter av pantelån .....	1 554	2 017	1 262	1 638	10 429	13 539
Renter av midlertidig kontolån til statskassen .....	4 546	4 947	3 548	3 495	30 868	32 152
Andre renteinntekter .....	75	68	166	46	1 107	456
Kursgevinst ved salg av obligasjoner .....	335	432	—	—	471	1 016
Kursgevinst ved uttrekning av obligasjoner .....	2 455	383	1 825	267	18 103	5 832
Kursgevinst ved salg av statssertifikater .....	6	—	—	—	12	—
Garantiprovisjon .....	1 825	1 174	1 418	836	12 710	8 254
	441 819	377 268	358 760	307 033	2 978 738	2 543 565
<b>Utgifter:</b>						
<b>Adm. og forvaltningsutgifter:</b>						
Honorarer .....	73	70	72	70	375	353
Reiseutgifter .....	39	30	56	70	201	168
Andre administrasjonsutgifter .....	21	22	18	23	513	451
Andel fellesutgifter .....	522	555	459	468	3 025	3 133
Kurtasje .....	108	534	16	394	286	3 389
Kurstap ved salg av obligasjoner .....	—	—	65	69	492	605
Kurstap ved salg av statssertifikater .....	—	—	8	—	28	—
Tap på fordringer .....	—	—	—	—	—	584
	763	1 211	694	1 094	4 920	8 683
Resultat, overføres Folketrygdfondet .....	441 056	376 057	358 066	305 939	2 973 818	2 534 882
	441 819	377 268	358 760	307 033	2 978 738	2 543 565

## Distriktsfondsstyrenes regnskaper.

Balansekonto pr. 31. desember. Beløp i tusen kroner.

	Fondsstyrer					
	1.		2.		3.	
	1985	1984	1985	1984	1985	1984
<b>Eiendeler:</b>						
<b>Stats- og statsbankobligasjoner:</b>						
Staten .....	4 558 658	4 068 992	2 343 880	1 997 140	2 332 352	2 080 549
Statsbanker .....	1 824 275	1 853 140	1 117 723	1 152 511	1 134 661	1 059 384
	6 382 933	5 922 132	3 461 603	3 149 651	3 467 013	3 139 933
<b>Andre ihendehaverobligasjoner:</b>						
Industri m.v. ....	230 962	226 199	152 957	155 416	128 447	146 425
Kraftverk og elektrisitetsformål .....	246 492	245 126	366 202	328 703	352 188	263 356
Kommuner og fylker .....	194 609	152 292	12 859	15 286	23 888	27 624
Kredittforeninger og kredittaksjeselskaper .....	2 119 634	2 028 327	975 646	931 690	1 002 400	992 821
	2 791 697	2 651 944	1 507 664	1 431 095	1 506 923	1 430 226
Statssertifikater .....	297 993	-	104 996	-	60 000	-
<b>Innskudd i banker:</b>						
Sparebanker .....	404 200	335 200	232 788	212 438	221 350	191 850
Forretningsbanker .....	143 525	140 525	107 079	87 629	170 050	141 550
	547 725	475 725	339 867	300 067	391 400	333 400
Gjeldsbrev .....	170	197	91	105	92	106
Pantelån .....	28 073	34 841	14 994	18 608	15 153	18 807
Midlertidig kontolån til statskassen .....	87 750	87 750	47 750	47 750	48 500	48 500
Foliokonto i Norges Bank .....	1 756	720	210	431	840	364
I mellomregning med Rikstrygdeverket	938	1 266	501	676	506	683
Opptjente, ikke forfalne renter .....	245 706	164 895	133 278	93 450	131 809	89 791
	10 384 742	9 339 470	5 610 954	5 041 833	5 622 236	5 061 810
<b>Egenkapital:</b>						
<b>Folketrygdfondet:</b>						
Fond pr. 1. januar .....	9 399 470	8 451 939	5 041 833	4 552 316	5 061 810	4 585 687
Overført fra fond under arbeidsløysetrygden .....	59	136	32	74	32	75
Resultatkonto .....	1 045 213	887 395	569 089	489 443	560 394	476 048
	10 384 742	9 339 470	5 610 954	5 041 833	5 622 236	5 061 810

## Distriktsfondsstyrenes regnskaper.

Balansekonto pr. 31. desember. Beløp i tusen kroner.

	4.		Fondsstyrer 5.		I alt	
	1985	1984	1985	1984	1985	1984
<b>Eiendeler:</b>						
<b>Stats- og statsbankobligasjoner:</b>						
Staten .....	1 865 660	1 573 645	1 348 738	1 184 946	12 449 288	10 905 272
Statsbanker .....	849 958	860 123	657 022	669 210	5 583 639	5 594 368
	2 715 618	2 433 768	2 005 760	1 854 156	18 032 927	16 499 640
<b>Andre ihendehaverobligasjoner:</b>						
Industri m.v. ....	66 392	72 651	23 434	28 701	602 192	629 392
Kraftverk og elektrisitetsformål .....	325 795	303 640	248 784	244 887	1 539 461	1 385 712
Kommuner og fylker .....	66 449	48 696	43 743	44 434	341 548	288 332
Kredittforeninger og kredittaksjeselskaper .....	718 227	692 739	621 122	572 760	5 437 029	5 218 337
	1 176 863	1 117 726	937 083	890 782	7 920 230	7 521 773
Statssertifikater .....	28 999	—	45 999	—	537 987	—
<b>Innskudd i banker:</b>						
Sparebanker .....	198 800	175 050	230 000	173 500	1 287 138	1 088 038
Forretningsbanker .....	125 200	103 950	222 600	190 100	768 454	663 754
	324 000	279 000	452 600	363 600	2 055 592	1 751 792
Gjeldsbrev .....	72	84	58	68	484	560
Pantelån .....	11 883	14 748	9 650	11 977	79 753	98 981
Midlertidig kontolån til statskassen .....	37 000	40 000	29 000	29 000	250 000	253 000
Foliokonto i Norges Bank .....	114	7 110	518	221	3 438	8 846
I mellomregning med Rikstrygdeverket	397	536	322	435	2 664	3 596
Opptjente, ikke forfalne renter .....	110 703	71 596	95 843	68 509	717 339	488 241
	4 405 649	3 964 568	3 576 833	3 218 748	29 600 414	26 626 429
<b>Egenkapital:</b>						
<b>Folketrygdfondet:</b>						
Fond pr. 1. januar .....	3 964 568	3 588 454	3 218 748	2 912 764	26 626 429	24 091 160
Overført fra fond under arbeidsløysetrygden .....	25	57	19	45	167	387
Resultatkonto .....	441 056	376 057	358 066	305 939	2 973 818	2 534 882
	4 405 649	3 964 568	3 576 833	3 218 748	29 600 414	26 626 429

Regnskapene for 1985 vedrørende Folketrygdfondets 5 fondsstyrer er revidert og godkjent av Riksrevisjonen.

Oslo, 28. februar 1986

Etter fullmakt  
Harald Haugen

Bente Rånes

## 1. fondsstyres årsberetning.

### Distrikt:

Østfold, Akershus, Oslo, Hedmark og Oppland.  
Ifølge kongelig resolusjon av 30. april 1982 og 1. juni 1984 har styret ved årets slutt følgende sammensetning:

Til 15. mai 1988:

1. Avdelingssjef Astrid Wold, Oslo, leder, varamedlem: Sekretær i LO Jan Balstad, Oslo.
2. Direktør Carl Johan Thorsen, Moss, nestleder, varamedlem: Bonde Randi Lund Jacobsen, Trøgstad.
3. Sjefingeniør Rolf Grøttum, Vestre Toten, varamedlem: Lærer Gunvor Heiene, Sør-Aurdal.

Til 15. mai 1986:

4. Organisasjonssekretær Else Myhren Repål, Oslo, varamedlem: Gardbruker Johs. Krogvig, Ringsaker.
5. Advokat Øyvind Hellerud, Nesodden<sup>1)</sup>, varamedlem: Avdelingsleder Arna Eggesvik, Oslo.

### Sekretariat

#### 1. fondsstyret

Adresse: Haakon VII's gate 6

Postadresse: Postboks 1845 Vika, 0123 Oslo 1

Leder av sekretariatet:

Cand. oecon. Carl Faye Schjøll.

Det har i 1985 vært holdt 4 styremøter. Et av styremøtene ble holdt i Hurdal, i forbindelse med

<sup>1)</sup> Oppnevnt med hjemmel i kongelig resolusjon av 22. august 1975 som medlem av styret i den tid Arne Synnes, Bærum, er statssekretær, dog ikke ut over 14. mai 1986.

det landsmøtet som ble arrangert der i dagene 15. og 16. oktober (se Hovedstyrets beretning). De øvrige møter ble holdt i Oslo. På grunn av landsmøtet valgte styret å sløyfe sin vanlige distriktsbefaling i 1985.

I regnskapsåret er 1. fondsstyres forvaltningsmasse økt med 1 045,3 mill. kroner (887,5 mill. kroner i 1984) til 10 384,7 mill. kroner (9 339,4). Egne renteinntekter, med fradrag av driftsutgifter, var 1 045,2 mill. kroner (887,4).

Tabell 1. Endringer i aktivaposter.

	Mill. kroner	
	1985	1984
Stats- og statsbankobligasjoner .....	460,8	665,0
Andre ihendehaverobligasjoner .....	139,8	140,8
Statssertifikater .....	298,0	—
Bankinnskudd .....	72,0	65,5
Opptjente, ikke forfalne, renter m.v. ....	74,7	16,2
	<b>1 045,3</b>	<b>887,5</b>

Som det fremgår av tabell 2 ble det i alt kjøpt stats- og statsbankobligasjoner pålydende 1 401,9 mill. kroner (888,1). Ifølge Finansdepartementets bestemmelse har all handel med statsobligasjoner, både nytegning og kjøp/salg i løpende lån vært foretatt direkte med Norges Bank. Tegning i statsbanklån har foregått via meglerapparatet. Også når det gjelder kjøp/salg av obligasjoner i løpende statsbanklån er Folketrygdfondet pålagt å handle direkte med Norges Bank. Da Norges Bank ikke handler i denne type obligasjoner, har ingen omsetning funnet sted i 1985.

Tabell 2. 1. fondsstyres deltakelse i årets virksomhet på det norske ihendehaverobligasjonsmarked. Pålydende beløp.

Låntakere	Overtatt av årets bruttoemissjoner Mill. kr.	Obligasjonskjøp vedrørende lån opptatt i tidl. år Mill. kr.	Overtatt i alt Mill. kr.	Uttrekninger og salg Mill. kr.	Overtatt netto Mill. kr.
Staten og statsbanker .....	1 350,9	51,0	1 401,9	935,1	466,8 <sup>1)</sup>
Staten .....	1 123,0	51,0	1 174,0	678,2	495,8
Statsbanker .....	227,9	—	227,9	256,9	÷29,0
Andre låntakere (§ 15-obligasjoner) .....	270,2	94,6	364,8	224,4	140,0 <sup>1)</sup>
Industri m.v. ....	20,0	4,1	24,1	19,6	4,5
Kraftverk og el.formål .....	13,0	—	13,0	11,7	1,3
Kommuner og fylker .....	50,0	—	50,0	7,7	42,3
Realkredittforeninger .....	126,7	76,3	203,0	57,0	146,0
Skipsfinansieringsinstitutter .....	—	—	—	91,7	÷91,7
Øvrige kredittaksjeselskaper .....	60,5	14,2	74,7	36,7	38,0
I alt .....	1 621,1	145,6	1 766,7	1 159,5	607,2

<sup>1)</sup> Tilsvarende bokførte beløp fremgår av tabell 1.

Uttrekninger og salg innen gruppen stats- og statsbankobligasjoner beløp seg til pålydende 935,1 mill. kroner (259,9), slik at obligasjonsbeholdningen økte med pålydende 466,8 mill. kroner (628,2).

Innen gruppen andre ihendehaverobligasjoner ble det i alt kjøpt pålydende 364,8 mill. kroner (368,5), herav 34,1 mill. kroner (32,4) i annenhåndsmarkedet. Uttrekninger og salg innen denne obligasjonsgruppen beløp seg til 224,4 mill. kroner (228,2). Obligasjonsbeholdningen økte med 140,4 mill. kroner (140,3), som er 1. fondsstyres nøkkeandel av kvoten for kjøp av § 15-obligasjoner ifølge plasseringsavtalen for 1985 med Finansdepartementet.

Ved kongelig resolusjon av 14. juni 1985 ble Folketrygdfondet gitt tillatelse til å plassere midler i statssertifikater. Sertifikatene har vist seg å være meget nyttige til kortsiktige plasseringer av ledige midler, og 1. fondsstyre nytegnnet og kjøpte av løpende serier for pålydende 555 mill. kroner, og solgte, eller fikk innløst, ialt pålydende 257 mill. kroner. Ved årsskiftet utgjorde beholdningen av statssertifikater pålydende 298 mill. kroner. Disse ble solgt med oppgjør den 15. januar 1986, og salgssummen brukt til innbetaling av det nye, langsiktige statslånet, som ble lagt ut til tegning 8. og 9. januar.

Det ble tatt opp 4 (11) prosjektlån – lån til andre enn obligasjonsutstedende institusjoner – med tilknytning til 1. fondsdistrikt. 1. fondsstyre deltok i garantisorrtiene får fulltegning av, og kjøpte obligasjoner i alle:

*Hafslund A/S*, 200 mill. kroner til langsiktig finansiering av siste fase av Fellesanlegget Kykelsrud-Funnefoss aggregat 3, samt utbygging og forsterkning av Hafslunds transformatorstasjoner og overføringslinjer.

*Oppland fylkeskommune v/Oppland Fylkes Elektrisitetsverk*, 45 mill. kroner til utbyggingen av Lomen Kraftverk.

*Østfold fylkeskommune*, 50 mill. kroner til restrukturering av kortsiktig gjeld.

*Oslo kommune*, 500 mill. kroner til finansiering av utbygginger i vannkraftsektoren og andre virksomheter, samt nedbetaling av gjeld.

Også i 1985 fikk 1. fondsstyre adgang til å øke sin beholdning av bankinnskudd med inntil 8 pst. av fondstilveksten. Som vist i tabell 3 økte beholdningen av bankinnskudd med 72 mill. kroner (65,5), som utgjør 7,5 pst. (7,6) av fondstilveksten i 1985.

Ved fordelingen av bankinnskuddene mellom fylkene i fondsdistriktet, har styret, som i 1984, tatt særlig hensyn til den store arbeidsledigheten og vanskeligheten for næringslivet i innlandsfylkene og i deler av Østfold.

Pr. årsskiftet 1985/86 hadde 1. fondsstyre 404,2 mill. kroner (350,2) innestående i 79 (78) sparebanker og 143,5 mill. kroner (125,5) i 48 (47) forretningsbanker og deres avdelinger med eget styre. Tallet er korrigert for fusjonen mellom Sparebanken Oslo Akershus og Fellesbanken A/S til Sparebanken ABC.

Tabell 3. Endringer i innskuddsmassen i spare- og forretningsbanker og den fylkesvise fordeling pr. 31. desember 1985.

Fylke	Folketallsprosent pr. 1. januar 1984	Innskudd pr. 1. januar 1985 1 000 kr.	Prosentvis fordeling	Forandring i 1985 1 000 kr.	Innskudd pr. 31. desember 1985 1 000 kr.	Prosentvis fordeling
Østfold .....	16,4	99 800	21,0	+14 000	113 800	20,8
Akershus .....	57,8	74 400	28,8	+ 9 000	83 400	26,7
Oslo .....		62 875		0	62 875	
Hedmark .....	13,1	114 050	24,0	+24 500	138 550	25,3
Oppland .....	12,7	124 600	26,2	+24 500	149 100	27,2
I alt .....	100,0	475 725	100,0	+72 000	547 725	100,0

#### Folketrygdfondet, 1. fondsstyre

31. desember 1985

Oslo,

18. februar 1986

Astrid Wold

Carl Johan Thorsen

Else Repål

Rolf Grøttum

Samtlige fondsstyres regnskaper er inntatt på sidene 10–13.

## 2. fondsstyres årsberetning.

### Distrikt:

Buskerud, Vestfold, Telemark, Aust-Agder og Vest-Agder.

I henhold til kongelige resolusjoner av 30. april 1982 og 1. juni 1984 har styret følgende sammen-  
setning.

Inntil 15. mai 1988:

1. Formann Bjørn Sandberg, Stathelle, leder, varamedlem: Husmor Helga Gitmark, Lillesand.
2. Arkitekt Elisabet Fidjestøl, Tønsberg, nestleder, varamedlem: Forretningsdrivende Åse Olsen, Nesbyen.
3. Cand. oecon. Berit H. Bettum, Sandefjord, varamedlem: Lensmann Kittil Prestholdt, Gvarv.

Inntil 15. mai 1986:

4. Fylkesarbeidssjef Wera Ebeltoft, Arendal, varamedlem: Klubbformann Arne Hasla, Grimstad.
5. Direktør Alf Rust, Sigdal, varamedlem: Elisabeth A. Nilsen, Porsgrunn.

### Sekretariat

#### 2. fondsstyre

Adresse: Norges Banks avdeling  
Postboks 87  
3701 Skien

### Leder for sekretariatet:

Fullmektig Reidun Myhre.

### Årsberetning.

I 1985 har det vært holdt 4 styremøter, hvorav 3 i Skien og 1 i Hurdal. Møtet i Hurdal ble avvirket i tilknytning til landsmøte for samtlige fondsstyres. Til landsmøtet og styremøtet der årsberetning og regnskap ble behandlet, var også varamedlemmene til styret innkalt.

2. fondsstyres forvaltningsmasse økte i 1985 med 569,1 mill. kroner (489, 5 mill. kroner i 1984) til 5 610,9 mill. kroner (5 041,8 mill. kroner). Økningen representerer i sin helhet renteinntekter med fradrag av driftsutgifter.

Endringer i 2. fondsstyres beholdninger fremgår av tabell 1.

Tabell 1. Endringer i aktiva.  
(Bokført verdi.)

	Mill. kr.	
	1985	1984
Stats- og statsbank- obligasjoner .....	312,0	370,1
Andre ihendehaver- obligasjoner .....	76,5	76,5
Statssertifikater .....	105,0	0,0
Bankinnskudd .....	39,8	35,5
Opptjente, ikke forfalne renteinntekter m.v. ....	35,8	7,4
	<hr/> 569,1	<hr/> 489,5

2. fondsstyret hadde ved utgangen av 1985 en beholdning av statssertifikater pålydende 105 mill. kroner. Ordningen med kjøp/salg av statssertifikater via Norges Bank ble for Folketrygdfondets vedkommende klarert i juni 1985. Statssertifikater benyttes til foreløpig plassering av midler i påvente faste tilbud.

Som det fremgår av tabell 2 utgjør 2. fondsstyres kjøp av obligasjoner innen stats- og statsbanksektoren i 1985 til sammen pålydende 723,6 mill. kroner (519,3). Beløpet fordeler seg med 24,1 mill. kroner på Den Norske Industribank, 102,8 mill. kroner på Norges Kommunalbank og 596,7 mill. kroner på innenlandske statslån. Av totalbeløpet er 703,1 mill. kroner plassert i årets emisjoner. Folketrygdfondet har gjennom hele 1985 kun hatt anledning til å foreta kjøp av statsobligasjoner fra Norges Banks egen beholdning, til markedskurs, men eksklusiv kurtasje. Styret har i 1985 valgt å kjøpe langsiktige stats- og statsbankobligasjoner når disse var tilgjengelig i markedet. Beholdningsøkningen for obligasjoner innen denne sektor (etter fradrag av uttrekninger) utgjør pålydende 317,0 mill. kroner (353,2).

Innen gruppen andre ihendehaverobligasjoner ble det i alt kjøpt pålydende 189,4 mill. kroner (188,7) hvorav 10,2 mill. kroner (1,7) i annenhåndsmarkedet. Beholdningsøkningen utgjør (etter fradrag av uttrekninger og salg) pålydende 76,4 mill. kroner (76,3). Dette tilsvarer 2. fondsstyres nøkkelandel av kvoten for kjøp av § 15-obligasjoner i 1985, ifølge plasseringsavtalen med Finansdepartementet.

Pålydende 126,1 mill. kroner (93,2) ble overtatt fra obligasjonsutstedende kredittforetak. Til sammen 53,3 mill. kroner (95,5) gjelder kjøp av obligasjoner i prosjektlån lagt ut i 1985, mens 10 mill. kroner refererer seg til lån tatt opp i 1984.

I 2. fondsstyres regnskap for 1984 ble det avskrevet kr. 584 012,76 som følge av konkursen ved Bratsberg Teglverk. Konkursboet ventes først avsluttet sommeren 1986. Dividenden for uprioriterte fordringer er antydnet å bli 5–10 pst., hvilket

for 2. fondsstyres vedkommende vil kunne gi mellom kr. 30 og 60 000. Den endelige utbetalte dividende kan dermed bevirke en tilsvarende reduksjon av forannevnte tap.

Tabell 2. *Fondsstyres deltakelse i årets virksomhet på det norske ihendehaverobligasjonsmarked. Pålydende beløp.*

Låntakere	Overtatt av årets brutto-emisjoner Mill. kr.	Obligasjonskjøp vedrørende lån opptatt i tidligere år Mill. kr.	Overtatt i alt Mill. kr.	Uttrekninger og salg Mill. kr.	Overtatt netto Mill. kr.
Staten og statsbanker .....	<b>703,1</b>	<b>20,5</b>	<b>723,6<sup>1)</sup></b>	<b>406,6</b>	<b>317,0</b>
Staten .....	576,2	20,5	596,7	244,8	351,9
Statsbanker .....	126,9	0,0	126,9	161,8	÷34,9
Andre låntakere .....	<b>169,1</b>	<b>20,3</b>	<b>189,4<sup>2)</sup></b>	<b>113,0</b>	<b>76,4</b>
Industri m.v. ....	0,0	14,3	14,3	17,1	÷2,8
Kraftverk og el.formål .....	43,0	6,0	49,0	11,6	37,4
Kommuner og fylker .....	0,0	0,0	0,0	2,4	÷ 2,4
Kredittforeninger .....	85,0	0,0	85,0	21,0	64,0
Skipsfinansieringsinstitutter .....	0,0	0,0	0,0	32,1	÷32,1
Øvrige kredittaksjeselskaper .....	41,1	0,0	41,1	28,8	12,3
I alt .....	<b>872,2</b>	<b>40,8</b>	<b>913,0</b>	<b>519,6</b>	<b>393,4</b>

<sup>1)</sup> Herav kjøpt av Norges Banks beholdning 563,7 mill. kroner.

<sup>2)</sup> Herav kjøpt i annenhåndsmarkedet 10,2 mill. kroner.

Av prosjektlån ble det i 1985 kun emittert fire kraftverklån med tilknytning til eget fondsdistrikt. 2. fondsstyre deltok i garantikonsortiet for fulltegning av, og kjøpte obligasjoner i samtlige lån:

Otraverkenes lån 135 mill. kroner til delvis finansiering av andel i Ulla-Førre-verkene. Otraverkene skal dekke 5,02 pst. av anleggskostnadene i Ulla-Førre som omfattes av Hylene kraftverk, Kvilddal kraftverk, Saurdal pumpekraftverk, Hjorteland og Stølsdal pumpestasjon, Oddatjømdammen og Storevassdammen. Ved ferdigstillingen vil Ulla-Førre-verkene kunne produsere ca. 4 350 GWh i et middels år. Interessenter i Otraverkene er Aust-Agder Kraftverk, Kristiansand Elektrisitetsverk og Vestfold Kraftselskap. Lånet er kommune-/fylkesgarantert.

Kristiansand Elektrisitetsverks lån 65 mill. kroner til sluttfinansiering av Steinfoss kraftanlegg 2. Kraftanlegget stod ferdig våren 1985. Det gir en middelårsproduksjon på 200 GWh, og kostnadene vil beløpe seg til 320 mill. kroner. Kristiansand Elektrisitetsverk eies i sin helhet av Kristiansand kommune. Lånet er kommunegarantert.

Buskerud Fylkeskommunes (Buskerud energiverk) lån 25 mill. kroner til utbygging av Buskerud Fylkes hovedfordelingsnett. Lånet er sikret ved pant i Mykstufoss kraftstasjon.

Sira-Kvina Kraftselskaps lån 90 mill. kroner til delvis finansiering av 6. byggetrinn. Dette omfatter bygging av et nytt aggregat på 320 MW i Tinstad Kraftverk og medføre en økning av kraftver-

kets nåværende installasjon med 50 pst. Sira-Kvina Kraftselskap er et interesseselskap bestående av Staten med 32,1 pst., Lyse Kraft med 41,1 pst., Vest-Agder Elektrisitetsverk med 12,2 pst. og Skiensfjorden kommunale kraftselskap med 14,6 pst. Disse deltakerne garanterer også for lånet som har negativ pantsettingsklausul.

I tillegg har 2. fondsstyre deltatt i et lån lagt ut av De Norske Bykredittforeninger, stort 169 mill. kroner, som i sin helhet ble nytt til delfinansiering av I/S Øvre Otrav 4. byggetrinn. nevnte byggetrinn omfatter installering av et tredje aggregat i Holen kraftstasjon, med driftstunnel fra Urarmagasinerne og bygging av Skarje pumpestasjon.

Når det gjelder forholdene på obligasjonsmarkedet i 1985 og fondets oppfølging av plasseringsavtalen med Finansdepartementet, vises til Hovedstyrets beretning.

Stortinget gjorde 30. april 1985 vedtak om at en del av årlig tilvekst i forvaltningsmassen som samme år kan plasseres som økte innskudd i forretnings- og sparebanker, inntil videre settes til maksimalt 12 pst. For øvrig vil differensieringen mellom fondsstyrene fortsette og for 2. fondsstyre betyr dette 8 pst. av tilveksten på årsbasis.

Vilkårene for fondsstyrenes innskudd i banker har gjennom lengre tid vært 18 måneders termin og rente ½ pst. p.a. under sist utlagte, 5 års statslån. Vilkårene er for tiden til vurdering i fondsforvaltningen.

Som vist i tabell 3 økte beholdning av bankinnskudd med 39,8 mill. kroner (35,5) i 1985. Nyplasse-

ringer representerte 7,0 pst. (7,3) av årets tilvekst.

De nye innskuddsmidlene ble fordelt på 40 bankkontor i distriktet. Ytterligere 2 bankkontorer fikk tilsammen tilført 2,2 mill. kroner i omplassering av forfalne termininnskudd. For øvrig ble samtlige termininnskudd med forfall i 1985 fornyet i de respektive banker.

I sin vurdering av aktuelle innskuddsbanker har 2. fondsstyre lagt vekt på likviditetsforholdene i den enkelte bank, samt utviklingen i deres distrikter. Plasseringene er foretatt på grunnlag av innhentede opplysninger og etter beste skjønn.

Bankinnskuddsmassens fordeling fylkesvis på de to bankgrupper pr. 31. desember 1985 fremgår av tabell 3.

Tabell 3. Oversikt over 2. fondsstyres bankinnskudd.

Fylke	Folketal - prosent pr. 1. januar 1976	Endring i 1985 1 000 kr.	Totale innskudd pr. 31. desember 1985		Sparebanker		Forretnings- banker	
			1000 kr.	I pst.	1 000 kr.	I pst.	1000 kr.	I pst.
Buskerud .....	27,3	10 300	85 788	25,2	61 223	71,4	24 565	28,6
Vestfold .....	23,7	8 500	67 893	20,0	49 243	72,5	18 650	27,5
Telemark .....	20,7	8 000	67 509	19,9	40 635	60,2	26 874	39,8
Aust-Agder .....	11,2	6 000	49 319	14,5	39 269	79,6	10 050	20,4
Vest-Agder .....	17,1	7 000	69 358	20,4	42 418	61,2	26 940	38,8
	100,0	39 800	339 867	100,0	232 788	68,5	107 079	31,5

Folketrygdfondet, 2. fondsstyre

31. desember 1985

Skien,

17. februar 1986

Bjørn Sandberg

Elisabet Fidjestøl

Berit H. Bettum

Wera Ebeltoft

Samtlige fondsstyrers regnskaper er inntatt på sidene 10-13.

## Årsmelding for 3. fondsstyre.

### Distrikt:

Rogaland, Hordaland, Sogn og Fjordane  
Etter kongeleg resolusjon av 30. april 1982 og 1. juni 1984 har styret følgjande samansetjing:

Til 15. mai 1986:

1. Direktør Kåre Framholt, Bergen, leiar, varamedlem: Husmor Wenche Skaaluren, Rosendal.
2. Sjefflygeleiar Arne Helvik, Sola, varamedlem: Kokk Karin Janson, Sauda.

Til 15. mai 1988:

3. Kantinestyrar Ragnhild Holsen, Bergen, vald nestleiar til 15. mai 1986, varamedlem: Arbeidar Erling Fossen, Høyanger.
4. Apotekar Karen Helene Bjørge, Bergen, varamedlem: Sjefsjukepleiar Paula Pedersen, Bergen.
5. Bonde Astrid Dirdal Hegrestad, Hellvik, varamedlem: Husmor Kanutte Alsaker, Nordfjordeid.

### Sekretariat

#### 3. fondsstyre

Adresse: Norges Banks avdeling  
Bradbenken 1  
Postboks 699  
5001 Bergen

### Leiar for sekretariatet:

Førstefullmektig Irene Texe.

I 1985 vart det halde 4 styremøte, to i Bergen, eit i Førde og eit i Hurdal i samband med Folketrygd-fondet sitt landsmøte. I samband med møtet i Før-

de vitja styret sentralsjukehuset i Sogn og Fjordane. Det hadde og kontaktmøte med representantar frå kommunen og frå bankane i distriktet.

3. fondsstyre forvalta pr. 31. desember 1985 totalt 5 622,2 mill. kroner mot 5 061,8 mill. kroner året før. Dette er ein auke på 560,4 mill. kroner (476,1 mill. kroner i 1984) som synt i tabell 1.

Auken utgjer eiga renteinntekt med frådrag av driftsutgifter.

Tabell 1. *Endring i aktivaposter.*

	Mill. kr.	
	1985	1984
Stats- og statsbank-obligasjonar .....	327,1	340,6
Andre ihendehavar-obligasjonar .....	76,7	77,7
Statssertifikater .....	90,0	0,0
Innskot i bankar .....	58,0	48,0
Opptente ikkje forfalne renteinntekter m.v. ....	38,6	9,8
	<b>560,4</b>	<b>476,1</b>

Som synt i tabell 2 har 3. fondsstyre i 1985 kjøpt stats- og statsbankobligasjonar for brutto pålydande 748,7 mill. kroner (400,3 mill. kroner i 1984). Auken i beholdninga (etter frådrag av uttrekte obligasjonar) vart pålydande 333,8 mill. kroner (331,2 mill. kroner i 1984).

Innan gruppa «Andre låntakarar» vart det kjøpt obligasjonar for i alt pålydande 190,7 mill. kroner (171,3 mill. kroner i 1984). Auken i beholdninga (etter frådrag av uttrekte obligasjonar) vart pålydande 77,0 mill. kroner (77,6 mill. kroner i 1984).

Alle kjøpa innan begge obligasjonsgruppene vart gjord i førstehandsmarknaden.

Tabell 2. *3. fondsstyre sin deltaking i verksemda på den norske ihendehavar-obligasjonsmarknaden i 1985. Pålydande beløp.*

Låntakarar	Kjøp vedkommande året sine brutto-emisjonar Mill. kr.	Obligasjonskjøp vedkommande lån tatt i tidl. år Mill. kr.	Kjøp i alt Mill. kr.	Uttrekningar og sal Mill. kr.	Kjøp netto Mill. kr.
Staten og statsbankar .....	748,7	—	748,7	414,9	333,8 <sup>1)</sup>
Staten .....	625,0	—	625,0	366,4	258,6
Statsbankar .....	123,7	—	123,7	48,5	75,2
Andre låntakarar .....	185,0	5,7	190,7	113,7	77,0 <sup>1)</sup>
Industri m.v. ....	—	—	—	18,0	÷ 18,0
Kraftverk og el.formål .....	98,5	—	98,5	9,7	88,8
Kommunar og fylke .....	—	—	—	3,8	÷ 3,8
Realkredittforeiningar .....	63,2	5,7	68,9	25,0	43,9
Skiptfinansieringsinstitutt .....	—	—	—	32,4	÷ 32,4
Andre kredittaksjeselskap .....	23,3	—	23,3	24,8	÷ 1,5
I alt .....	933,7	5,7	939,4	528,6	410,8

<sup>1)</sup> Tabell 1 syner dei bokførte beløp.

3. fondsstyre har tatt del i 8 prosjektlån med tilknytning til fondsstyret sitt distrikt:

12¾ pst. Sogn og Fjordane fylkeskommune 1985 I, 58 mill. kroner, skal nyttast til delvis finansiering av Sagefossen og Skogheim kraftverk i Hyen samt transformatorstasjonane ved Bryggja og Grov m.m. Av investeringane i 1985 er om lag 16 mill. kroner betalt av egne midlar.

12¾ pst. Sogn og Fjordane fylkeskommune 1985 II, 110 mill. kroner. Lånesummen går til Sogn og Fjordane Energiverk (SFE) og skal nyttast til medeigarskap i Leirdøla Kraftverk.

13 pst. Bergen Lysverker 1985 I, 30 mill. kroner, skal nyttast til vidare utbyggjing av Kvittingen kraftanlegg og diverse investeringar i nybygg og nyanlegg.

13⅞ pst. Bergenshalvøens Kommunale Kraftselskap 1985 I, 215 mill. kroner, skal nyttast til vidare utbyggjing av selskapet sine kraftverk og overføringsanlegg.

13,3 pst. Kvam Kraftverk 1985, 25 mill. kroner, skal nyttast til delvis finansiering av nybyggjing og utviding av Kaldestad kraftverk.

12¾ pst. Lyse Kraft 1985, 230 mill. kroner, og 13¼ pst. Lyse Kraft 1985, 150 mill. kroner, skal nyttast til finansiering av nye kraft- og overføringsanlegg.

12⅞ pst. Haugesund Kommune 1985, 224 mill. kroner, skal nyttast til å finansiera overtakinga av 20 pst. av Rogaland fylke sin andel i Ulla-Førre verkene.

Om tilhøva på § 15-marknaden og om Fondet si oppfyljing av rammeavtalen med Finansdepartementet, viser vi til Hovudstyret si melding.

Det vart også i 1985 høve for fondsstyra å nytta ein del av fondsauken som innskot i bankar.

Den del av fondsauken som kunne plasserast som innskot i forretnings- og sparebankar vart sett til høgst:

I første og andre fondsdistrikt .....	8	pst.
I tredje og fjerde fondsdistrikt .....	12	»
I femte fondsdistrikt .....	29	»

3. fondsstyre har plassert nye termininnskot i 1985 for tilsaman 58 mill. kroner. Innskota fordeler seg med 25,5 mill. kroner i sparebankar og 32,5 mill. kroner i forretningsbankar. Dei innskota som forfall i 1985 er fornya i dei opphavlege bankane.

Tabell 3 syner den fylkesvise fordelinga av 3. fondsstyre sine bankinnskot pr. 31. desember 1985.

Tabell 3. Fylkesvis fordeling av bankinnskot i sparebankar og forretningsbankar pr. 31. desember 1985.

Fylker	Folketall - prosent pr. 1. januar 1976	Totale innskot pr. 31. desember 1985		Endring i 1985	Sparebankar		Forretnings- bankar	
		1 000 kr.	I pst.		1 000 kr.	I pst.	1 000 kr.	I pst.
Rogaland .....	37,0	120 250	30,7	+12 000	57 200	47,6	63 050	52,4
Hordaland .....	49,7	137 350	35,1	+23 500	71 500	52,1	65 850	47,9
Sogn og Fjordane .....	13,3	133 800	34,2	+22 500	92 650	69,2	41 150	30,8
I alt .....	100,0	391 400	100,0	+58 000	221 350	56,5	170 050	43,5

Folketrygdfondet, 3. fondsstyre

31. desember 1985

Bergen, \_\_\_\_\_

14. februar 1986

Kåre Framholt

Ragnhild Holsen

Karen Helene Bjørge

Arne Helvik

Astrid Dirdal Hegrestad

Fondsstyret sitt rekneskap framgår av sidene 10-13.

#### 4. fondsstyres årsberetning.

##### Distrikt:

Møre og Romsdal, Sør-Trøndelag og Nord-Trøndelag.

Ifølge kongelig resolusjon av 30. april 1982 og 1. juni 1984 har styret følgende sammensetning:

Inntil 15. mai 1988:

1. Ordfører Rasmus R. Aarflot, Volda, leder, varamedlem: Husmor Betzy Mork, Kvernes.
2. Avdelingsleder Egil Lutdal, Levanger, varamedlem: Ordfører Gunnar Solum, Namsos.
3. Lektor Inger Lise Nyberg, Bjugn, varamedlem: Bokholder Marit Podzada, Trondheim.

Inntil 15. mai 1986:

4. Instruktør Oskar Edøy, Sunndalsøra, nestleder, varamedlem: Fylkesvaraordfører Agnes Reiten, Torvikbukt.
5. Kultursjef Anne Kathrine Parow, Trondheim, varamedlem: Poststyrer Oddmund Lien, Tydal.

##### Sekretariat

##### 4. fondsstyre

Adresse: Norges Banks avdeling

Kongens gt. 1

Postboks 564

7001 Trondheim

Leder av sekretariatet:

Fullmektig Kirsten Hegstad.

I 1985 har der vært holdt 4 styremøter, 2 i Trondheim, 1 på Sunnmøre og 1 i forbindelse med Folketrygdfondets landsmøte i Hurdal.

I forbindelse med møtet på Sunnmøre ble det arrangert kontaktmøte med ledelsen for en av de

lokale banker, samt et møte med ordføreren i Ulstein kommune. Det ble også foretatt befaringer i flere bedrifter i distriktet.

4. fondsstyres forvaltningsmasse økte i 1985 med 441 mill. kroner (376,1 mill. kroner i 1984) til 4 405,6 mill. kroner. Økningen representerer i sin helhet renteinntekter eksklusive driftsutgifter.

Ved kongelig resolusjon av 14. juni 1985 ble Folketrygdfondet gitt tillatelse til å plassere midler i statssertifikater etter de regler som er gjort gjeldende for kjøp og salg av statsobligasjoner dvs. gjennom Norges Bank. 4. fondsstyret har benyttet seg av dette som en midlertidig plassering inntil tilbud om mere langsiktige obligasjonstyper forelå.

Endringer i fondsstyrets beholdning fremgår av tabell 1:

Tabell 1. Endringer i aktivaposter.

	Mill. kr.	
	1985	1984
Stats- og statsbankobligasjoner .....	281,8	265,4
Andre ihendehaverobligasjoner .....	59,1	59,2
Statssertifikater .....	29,0	—
Innskudd i banker .....	45,0	42,3
Opptjente, ikke forfalne renteinntekter .....	26,2	9,2
	<u>441,0</u>	<u>376,1</u>

Som det fremgår av tabell 2 ble det i 1984 kjøpt stats- og statsbankobligasjoner for brutto pålydende 685,4 mill. kroner (381 mill. kroner i 1984), fordelt med 591,0 mill. kroner i statslån og 94,4 mill. kroner i industribank- og kommunalbankobligasjoner. Det er ikke foretatt kjøp i annenhånd-

Tabell 2. 4. fondsstyres deltakelse i årets virksomhet på det norske ihendehaverobligasjonsmarkedet. Pålydende beløp.

Låntakere	Overtatt av årets brutto-emisjoner	Obligasjonskjøp vedrørende lån opptatt i tidligere år	Overtatt i alt	Uttrekninger og salg	Overtatt netto
	Mill. kr.	Mill. kr.	Mill. kr.	Mill. kr.	Mill. kr.
Staten og statsbanker .....	685,4	—	685,4	398,7	286,7 <sup>1)</sup>
Staten .....	591,0	—	591,0	398,7	297,0
Statsbanker .....	94,4	—	94,4	104,7	÷10,3
Andre låntakere .....	121,4	32,1	153,5	94,4	59,1 <sup>1)</sup>
Industri m.v. ....	3,0	0,7	3,7	10,0	÷ 6,3
Kraftverk/el.formål .....	16,0	16,4	32,4	10,2	22,2
Kommuner og fylker .....	22,0	—	22,0	4,3	17,7
Kredittforeninger .....	51,5	5,0	56,5	15,8	40,7
Skipsfinansieringsinstitutter .....	—	—	—	27,2	÷27,2
Øvrige kredittaksjeselskaper .....	28,9	10,0	38,9	26,9	12,0
I alt .....	806,8	32,1	838,9	493,1	345,8

<sup>1)</sup> Tilsvarende bokførte tall fremgår av tabell 1.

markedet fra denne sektor. Etter fradrag av uttrekninger og salg 398,7 mill. kroner, utgjør beholdningsøkningen av stats- og statsbankobligasjoner 286,7 mill. kroner.

I gruppen andre låntakere ble det i alt kjøpt pålydende 153,5 mill. kroner (141,2 mill. kroner i 1984), hvorav 32,1 mill. kroner er kjøpt i annenhåndsmarkedet. Fordelingen av undergruppen fremgår av tabellen.

Etter uttrekninger og salg på tilsammen 94,4 mill. kroner utgjør beholdningsøkningen pålydende 59,1 mill. kroner, som er ca. lik 4. fondsstyres nøkkeltall av kvoten for kjøp i § 15-obligasjoner ifølge plasseringsavtalen med Finansdepartementet for 1985.

4. fondsstyre har deltatt i følgende prosjektlan med direkte tilknytning til 4. fondsdistrikt:

*Kristiansund E-verk*, 50 mill. kroner, til formål å bygge og drive nye Ulvund Kraftverk.

*Tafjord Kraftselskap*, 35 mill. kroner, til delfinansiering av investeringsprogrammet for 1985.

*Nord-Trøndelag fylkeskommune*, 35 mill. kroner, til sluttfinansiering av Tunnsjøfoss Kraftverk.

*Trondheim kommune*, 2 lån på h.h.v. 50 mill. kroner og 171,7 mill. kroner. Førstnevnte skal finansiere bykassens investeringer, mens det andre ho-

vedsaklig skal finansiere Trondheim Elektrisitetsverks fjernvarmeanlegg i Heimdalsbyen.

For øvrig har 4. fondsstyre foretatt kjøp i annenhåndsmarkedet av tidligere opptatte lån fra Kraftverkene i Orkla og Nord-Trøndelag fylke.

Fellessekretariatet har også i 1985 koordinert kjøp fra obligasjonsutstedende foretak.

Stortinget har også i 1985 gitt fondsstyrene adgang til å plassere en del av tilveksten som innskudd i banker.

4. fondsstyres andel er inntil 12 pst. av tilveksten, og i alt 45 mill. kroner ble plassert i 51 bankkontorer i distriktet.

Plasseringen av bankinnskudd er gjort etter nøye vurdering av likviditetssituasjonen i den enkelte bank. Det ble også lagt vekt på den enkelte banks engasjement i sitt distrikt, samt den geografiske fordelingen.

Samtlige termininnskudd med forfall i 1985 er fornyet for ytterligere 18 måneder i de respektive banker.

Ved utgangen av 1985 har 4. fondsstyre innestående totalt 324 mill. kroner fordelt på 126 bankkontorer. Bankinnskuddenes fordeling fylkesvis og på de 2 bankgrupper pr. 31. desember 1985 fremgår av tabell 3. Rentesatsen er for tiden 11,9 pst. p.a.

Tabell 3. Oversikt over 4. fondsstyres bankinnskudd.

Fylke	Folketall - prosent pr. 1 januar 1976	Totale innskudd pr. 31. desember 1985		Sparebanker		Forretningsbanker		Endring i 1985	
		1 000 kr.	I pst.	1 000 kr.	I pst.	1 000 kr.	I pst.	1 000 kr.	I pst.
Møre og Romsdal .....	38,9	128 150	39,6	77 500	39,2	50 650	40,1	+17 000	37,8
Sør-Trøndelag .....	40,5	124 600	38,4	69 050	35,0	55 550	43,9	+18 000	40,0
Nord-Trøndelag .....	20,6	71 250	22,0	51 000	25,8	20 250	16,0	+10 000	22,2
I alt .....	100,0	324 000	100,0	197 550	100,0	126 450	100,0	+45 000	100,0

For øvrig vises til Hovedstyrets beretning og til oppgaver over verdipapirbeholdninger og bankinnskudd pr. 31. desember 1985.

Folketrygdfondet, 4. fondsstyre

31. desember 1985

Trondheim, \_\_\_\_\_

7. februar 1986

Rasmus R. Aarflot

Oskar Edøy

Inger Lise Nyberg

Egil Lutdal

Samtlige fondsstyres regnskaper er inntatt på sidene 10-13.

## 5. fondsstyres årsberetning.

### Distrikt:

Nordland, Troms og Finnmark.

Ifølge kongelig resolusjon av 30. april 1982 og 1. juni 1984 har styret følgende sammensetning:

Inntil 15. mai 1986:

1. Ingeniør Torbjørn S. Nordgård, Vadsø, leder, varamedlem: Formannskapssekretær Lilla Bøckmann, Kautokeino.
2. Avdelingsleder Ellinor Bruun, Bodø, varamedlem: Kateket Heid Fylling, Narvik.

Inntil 15. mai 1988:

3. 1. konsulent Kari Vik Mariussen, Svolvær, nestleder, varamedlem: Kontorfullmektig Johanne Gaup, Kautokeino.
4. Adjunkt Bjørg Fjell Egelandsdal, Mosjøen, varamedlem: Journalist Herman K. Sørensen, Tromsø.
5. Distriktssekretær Asmund Hansen, Tromsdalen, varamedlem: Jernverksarbeider Håkon Rennemo, Mo.

### Sekretariat

#### 5. fondsstyre

Adresse: Norges Banks avdeling  
Bankgt. 9-11  
Postboks 475  
9001 Tromsø

#### Leder for sekretariatet:

Fullmektig Erland Rotvold jr.

Det har vært holdt 4 styremøter i 1985. 2 av møtene ble holdt i Tromsø, 1 i Honningsvåg og 1 i Hurdal. I tilknytning til møtet i Honningsvåg ble

det holdt et orienteringsmøte med lokale banker. Møtet i Hurdal var et felles arrangement for samtlige fondsstyrene og Hovedstyret.

5. fondsstyre forvaltet pr. 31. desember 1985 totalt 3 576,8 mill. kroner mot 3 218,7 mill. kroner året før. Dette er en økning på 358,1 mill. kroner (306,0 mill. kroner i 1984) som det fremgår av tabell 1. Økningen utgjør bare egne renteinntekter med fradrag av driftsutgifter.

Tabell 1. *Endringer i aktivaposter.*

	Mill. kr.	
	1985	1984
Stats- og statsbankobligasjoner .....	151,6	170,5
Andre ihendehaverobligasjoner .....	46,3	46,2
Statssertifikater .....	46,0	—
Innskudd i banker .....	89,0	82,0
Opptjente, ikke forfalne renteinntekter m.v. ....	25,1	7,3
	<b>358,0</b>	<b>306,0</b>

Posten statssertifikater er ny av året og har sammenheng med at også denne plasseringsformen nå står åpen for Folketrygdfondet. 5. fondsstyre har leilighetsvis brukt dette instrument som en midlertidig plasseringsform når situasjonen tilsa det. Ved årsskiftet hadde 5. fondsstyre løpende sertifikater for pålydende 46,0 mill. kroner som vil bli benyttet til kjøp av statslånobligasjoner i januar 1986.

Tabell 2 viser 5. fondsstyres kjøp i 1985 som totalt for alle typer obligasjoner beløp seg til brutto pålydende 556,6 mill. kroner (355,5 mill. kroner i 1984) og netto, etter fradrag av uttrekninger og salg, pålydende 201,3 mill. kroner (208,3 mill. kroner i 1984).

Tabell 2. *5. fondsstyres deltakelse i årets virksomhet på det norske ihendehaverobligasjonsmarked. Pålydende beløp.*

Låntakere	Overtatt av årets brutto-emisjoner Mill. kr.	Obligasjonskjøp vedrørende lån opptatt i tidligere år Mill. kr.	Overtatt i alt Mill. kr.	Uttrekninger og salg Mill. kr.	Overtatt netto Mill. kr.
Staten og statsbanker .....	432,2	19,5	451,7	269,7	155,0
Staten .....	358,1	19,5	377,6	210,4	167,2
Statsbanker .....	74,1	—	74,1	86,3	÷12,2
Andre låntakere (§ 15-obligasjoner) .....	101,3	3,6	104,9	58,6	46,3
Industri m.v. ....	—	—	—	5,3	÷ 5,3
Kraftverk og el.formål .....	12,7	2,0	14,7	10,8	3,9
Kommuner og fylker .....	5,0	—	5,0	5,7	÷0,7
Realkredittforeninger .....	44,9	—	44,9	12,0	32,9
Skipsfinansieringsinstitutter .....	—	—	—	11,6	÷11,5
Øvrige kredittaksjeselskaper .....	38,7	1,6	40,3	13,3	27,0
I alt .....	533,5	23,1	556,6	355,3	201,3

Av fondsstyrets plasseringer i statsbankobligasjoner i 1985 gjelder 62,5 mill. kroner kommunalbanklån og 11,6 mill. kroner industribanklån.

I gruppen andre låntakere ble det i 1985 kjøpt tilsammen 104,9 mill. kroner mot pålydende 113,5 mill. kroner i 1984. Fordelingen av kjøpene på undergrupper fremgår av tabell 2.

5. fondsstyre har også i 1985 lagt vekt på at fondsstyrets midler skal disponeres slik at de kommer Nord-Norge til gode. På denne bakgrunn har man søkt å prioritere plassering av midler i partialobligasjonslån som har direkte tilknytning til landsdelen.

Av prosjektlån med tilknytning til Nord-Norge ble det i 1985 lagt ut obligasjoner innenfor kraftverk- og kommunalsektoren. Fondsstyret deltok i følgende prosjektlån:

*Finnmark Kraftforsyning*, 97 mill. kroner, delfinansiering av Finnmark fylkes andel av utbyggingskostnadene av Alta Kraftverk.

*Helgeland Kraftlag A/L*, 48 mill. kroner, delfinansiering av anlegget Breimo - Låvong - Sjona, opprustning av kraftverk, sekundærstasjoner, fordelingsanlegg samt driftsanlegg i Mosjøen.

*A/S Nordkraft*, 45 mill. kroner, finansiering av prisutjevne tiltak overfor sine kraftkjøpere.

*Tromsø kommune*, 50 mill. kroner, til delvis finansiering av kortsiktige lån i banker.

Fondsstyrets øvrige bidrag til finansiering av den kommunale sektor og av industri- og næringsvirksomhet i landsdelen er skjedd gjennom kjøp

av kommunalbank- og industribankobligasjoner (nevnt ovenfor) og av obligasjoner utstedt av kredittforetak. Fondsstyret har her prioritert kjøp i kredittforeninger og kredittaksjeselskaper som driver aktiv utlånsvirksomhet i Nord-Norge. Av institusjoner innenfor denne gruppen nevnes A/S Sparebankkreditt, De Norske Bykredittforeninger (Nordenfjelske), A/S Næringskreditt og Hypotekforeningen for Næringslivet.

#### Bankinnskudd.

Ved Stortingets vedtak fikk 5. fondsstyre adgang til å plassere inntil 29 pst. av fondstilveksten som innskudd i spare- og forretningsbanker.

5. fondsstyre har også i 1985 benyttet seg av adgangen til å tilføre landsdelen ny kapital i form slike innskudd.

Av fondstilveksten plasserte fondsstyret 89 mill. kroner som 18 måneders termininnskudd til 11,9 pst. rente p.a. i spare- og forretningsbanker. I sparebanker ble det plassert 45 mill. kroner fordelt på 21 bankkontorer og i forretningsbanker 44 mill. kroner fordelt på 21 bankkontorer.

Plassering av innskudd i banker i 1985 ble foretatt etter fondsstyrets beste skjønn og nøye vurdering. I hovedsak har fondsstyret fulgt de retningslinjer som ble benyttet i forbindelse med innskudd i banker i årene 1982-1984.

Av termininnskudd som forfalt i 1985 ble 4,35 mill. kroner omplassert i andre banker, mens resten ble reklassert i de samme banker.

Tabell 3. Oversikt over 5. fondsstyres bankinnskudd.

Fylke	Folketall - prosent pr. 1. januar 1983	Endringer i mill. kroner	Totale innskudd pr. 31. desember 1985		Sparebanker		Forretningsbanker	
			1 000 kr.	I pst.	1 000 kr.	I pst.	1 000 kr.	I pst.
Nordland .....	52,1	39	198 950	44,0	94 700	41,2	104 250	46,8
Troms .....	31,3	27	140 500	31,0	76 650	33,3	63 850	28,7
Finnmark .....	16,6	23	113 150	25,0	58 650	25,5	54 500	24,5
I alt .....	100,0	89	452 600	100,0	230 000	100,0	222 600	100,0

For øvrig vises til Hovedstyrets årsberetning og til oppgaver over verdipapirbeholdninger og bankinnskudd pr. 31. desember 1985.

Folketrygdfondet, 5. fondsstyre

31. desember 1985

Vadsø,  $\frac{\quad}{\quad}$   
27. februar 1986

Torbjørn S. Nordgård

Kari Vik Mariussen

Bjørn Fjell Egelanddal

Ellinor Bruun

Håkon Rennemo

Samtlige fondsstyrers regnskaper er inntatt på sidene 10-13.

## Hovedstyrets og Fellesekretariatets administrasjonsregnskap for året 1985.

## Resultatkonto.

Beløp i tusen kroner.

Utgifter:		Inntekter:	
Honorarer .....	139	Overført fra forrige år .....	189
Lønninger .....	578	Overført fra distriktsfondsstyrene .....	1 290
Arbeidsgiverandel folketrygden .....	117	Refusjon fra 1. fondsstyre for	
Arbeidsgiverandel pensjonskassen .....	38	kontorfellesskap .....	155
Reiseutgifter .....	71	Refusjon fra Rikstrygdeverket .....	29
Kostgodtgjørelse .....	10	Refusjon arbeidsgiveravgift .....	4
Inventar og vedlikehold .....	70	Renter 1. januar-31. desember 1985 .....	14
Husleie, brensel etc. ....	339		
Andre administrasjonsutgifter .....	146		
Overføres neste år .....	173		
	<u>1 681</u>		<u>1 681</u>

## Balanskonto pr. 31. desember 1985.

Eiendeler:		Egenkapital, gjeld:	
Kassebeholdning .....	1	Inntrukne, ikke forfalne skatter .....	60
Foliokonto Norges Bank .....	223	Beholdning overført neste år .....	173
Postgiro .....	9		
	<u>233</u>		<u>233</u>

Hovedstyret for Folketrygdfondet  
Fellesekretariatet

31. desember 1985

Oslo, \_\_\_\_\_

4. mars 1986

Kjell Grimsvang

Edel S. Cederkvist

Regnskapene for 1985 vedrørende Hovedstyret for Folketrygdfondet og Fellesekretariatet er revidert og godkjent av Riksrevisjonen.

Oslo, 28. februar 1986

Etter fullmakt  
Harald Haugen

Bente Rånes

## Beholdning av ihendehaverobligasjoner, statssertifikater, gjeldsbrev m.v. pr. 31. desember 1985

### Ihendehaverobligasjoner

V.nr.	Pst.	Lånets navn	År	Pålydende beløp i tusen kroner					I alt
				1. fonds- styre	2. fonds- styre	3. fonds- styre	4. fonds- styre	5. fonds- styre	
<i>Gruppe I</i>									
<i>Norske Stat</i>									
100228	4,000	Norske Stat	1957/96	387					387
100229	4,500	Norske Stat	1957/92	1 605					1 605
100231	5,000	Norske Stat	1958/93	6 164					6 164
100234	5,000	Norske Stat	1959/94	7 179					7 179
100237	5,000	Norske Stat	1960/95	3 220					3 220
100240	5,000	Norske Stat	1961/96	3 950			1 051		5 001
100241	5,000	Norske Stat	1961/96 II	898					898
100244	5,000	Norske Stat	1962/97	4 778	1 915	200	130	160	7 183
100245	5,000	Norske Stat	1962/97 II			3 750			3 750
100251	5,000	Norske Stat	1963/98	14 513	525	1 516	500	325	17 379
100259	5,000	Norske Stat	1964/99	29 941	170	170	1 997	80	32 358
100264	5,000	Norske Stat	1965/00	13 000			1 734		14 734
100265	5,000	Norske Stat	1965/00 II	185					185
100275	5,000	Norske Stat	1966/01	5 349	1 916				7 265
100276	5,000	Norske Stat	1966/01 II	55					55
100279	5,000	Norske Stat	1967/02	5 931	1 136				7 067
100284	5,000	Norske Stat	1968/03	104 539	47 125	48 150	36 525	28 675	265 014
100287	5,000	Norske Stat	1969/04	26 810	13 660	18 075	14 407	7 585	80 537
100288	5,000	Norske Stat	1969/04 II	3 800	2 050	2 150	1 650	1 425	11 075
100295	6,000	Norske Stat	1969/04	6 580	4 350	4 355	3 090	2 530	20 905
100296	6,000	Norske Stat	1969/04 II	10 564	3 855	2 075	1 975	1 175	19 644
100301	6,000	Norske Stat	1970/05	5 694	2 845	1 930	900	975	12 344
100303	6,000	Norske Stat	1970/05 II	6 022	4 700	2 575	4 750	5 350	23 397
100309	5,750	Norske Stat	1971/86	4 085	1 125	1 175	625	237	7 247
100310	6,000	Norske Stat	1971/06	2 303					2 303
100315	5,750	Norske Stat	1972/87	20 976	11 151	12 701	8 376	4 785	57 989
100316	6,000	Norske Stat	1972/07	978					978
100325	5,750	Norske Stat	1973/88	1 875	1 250	1 560	1 000	300	5 985
100333	6,000	Norske Stat	1974/86	128 325	30 810	69 400	48 800	35 765	313 100
100336	7,000	Norske Stat	1974/86	338 725	196 900	213 260	159 420	111 890	1 020 195
100340	7,000	Norske Stat	1975/87	113 100	71 035	102 950	68 050	38 799	393 934
100363	8,000	Norske Stat	1977/87	109 425	52 550	1 567	37 000	20 205	220 747
100378	8,000	Norske Stat	1979/89	245 700	37 300	135 800		81 200	500 000
100379	7,875	Norske Stat	1979/94		63 225		67 675		130 900
100389	10,000	Norske Stat	1980/90	103 200	20 000	95 000	36 200	33 600	288 000
100414	11,000	Norske Stat	1981/91			10 000			10 000
100418	12,000	Norske Stat	1981/91			70 600			70 600
100420	13,000	Norske Stat	1982/92 I	87 950	50 600	57 600	42 000	9 000	247 150
100424	12,500	Norske Stat	1982/87 IV					10 000	10 000
100425	13,250	Norske Stat	1982/04 I	242 765	135 200	138 900	74 900	83 200	674 965
100426	13,000	Norske Stat	1982/99 I		12 100			8 100	20 200
100429	12,750	Norske Stat	1983/99 I	68 775	22 025	36 000	24 775	9 850	161 425
100430	13,000	Norske Stat	1983/05 I	477 560	258 900	125 500	139 500	193 800	1 195 260
100432	12,250	Norske Stat	1983/88	390 000	200 000	220 000	184 000	139 700	1 133 700
100433	12,500	Norske Stat	1983/00	86 725	58 375	58 150	52 575	20 625	276 450
100435	12,500	Norske Stat	1983/00 II	30 700	24 775	17 450	13 675		86 600
100437	12,500	Norske Stat	1983/00 III	564 700	297 700	154 700	176 375	93 713	1 287 188
100440	12,250	Norske Stat	1984/01 I	174 145	100 981	58 450	49 200	44 075	426 851
100441	12,000	Norske Stat	1984/01 I		29 500	44 425	42 650		116 575
100442	12,000	Norske Stat	1984/89				1 500	600	2 100
100443	12,000	Norske Stat	1984/06	7 000					7 000
100444	12,000	Norske Stat	1985/07	668 000	320 900	474 000	341 000	263 800	2 067 700
100446	12,700	Norske Stat	1985/02	455 000	255 300	151 000	226 500	94 300	1 182 100
Pålydende beløp				4 583 176	2 335 949	2 335 134	1 864 506	1 345 824	12 464 588
Bokført beløp				4 558 658	2 343 880	2 332 352	1 865 660	1 348 738	12 449 288

V.nr.	Pst.	Lånets navn	År	Pålydende beløp i tusen kroner					I alt
				1. fondsstyre	2. fondsstyre	3. fondsstyre	4. fondsstyre	5. fondsstyre	
<i>Statsbanker</i>									
101411	6,750	Den Norske Industribank A/S	1976/86	3 500	1 400		1 400	1 500	7 800
101420	10,000	Den Norske Industribank A/S	1980/94 I	25 700	13 450	13 700	10 200	8 150	71 200
101421	10,000	Den Norske Industribank A/S	1980/93 III	62 400	33 920	34 560	26 240	20 640	177 760
101422	10,500	Den Norske Industribank A/S	1981/89 I					2 600	2 600
101423	11,000	Den Norske Industribank A/S	1981/94	4 900	4 850	4 800		4 700	19 250
101424	11,500	Den Norske Industribank A/S	1981/89 I	27 720	34 202	13 300	9 380	15 400	100 002
101425	12,250	Den Norske Industribank A/S	1981/96	31 650	15 280	8 650	52 700	1 650	109 930
101426	11,750	Den Norske Industribank A/S	1981/89 I	2 300	10 050				12 350
101427	11,750	Den Norske Industribank A/S	1981/89 II	20 740	4 470	1 750	1 100	3 750	31 810
101428	11,750	Den Norske Industribank A/S	1981/89 III	2 500	1 350	1 050	900	3 950	9 750
101429	12,250	Den Norske Industribank A/S	1981/96 II	35 210	12 370	11 850	9 700	7 350	76 480
101430	12,500	Den Norske Industribank A/S	1982/90	1 900	13 680		3 200		18 780
101431	13,000	Den Norske Industribank A/S	1982/96	41 170	25 300	24 700	11 000	5 650	107 820
101432	12,500	Den Norske Industribank A/S	1982/88 II	1 800	29 250		5 450	3 850	40 350
101433	13,000	Den Norske Industribank A/S	1982/96 II	33 100	27 950	35 240	15 500	11 250	123 040
101434	12,375	Den Norske Industribank A/S	1983/96 I	10 500	9 200	5 800	4 500	3 500	33 500
101439	12,125	Den Norske Industribank A/S	1984/99 I	10 800	5 700	10 000	5 000	3 500	35 000
101443	12,875	Den Norske Industribank A/S	1985/02	39 100	24 100	19 400	14 800	11 600	109 000
101807	7,000	Den Norske Stats Husbank	1975/87	211 200	112 800	114 000	89 400	72 600	600 000
101811	8,000	Den Norske Stats Husbank	1978/88			97 000	37 000		134 000
101812	10,000	Den Norske Stats Husbank	1979/89 I	280 800	152 800	155 200	118 400	92 800	800 000
101814	10,000	Den Norske Stats Husbank	1980/93 I			68 960			68 960
102242	6,750	Norges Kommunalbank	1976/86 I	4 720	1 710		1 480	1 510	9 420
102252	6,750	Norges Kommunalbank	1977/87 II	3 600	1 875	1 750	1 900	1 175	10 300
102256	10,000	Norges Kommunalbank	1980/93 II	93 050	51 050	51 300	39 925	31 000	266 325
102259	10,500	Norges Kommunalbank	1981/86	4 850	2 650	2 650	2 025	1 550	13 725
102262	12,250	Norges Kommunalbank	1981/98 I		66 700	44 650			111 350
102263	11,750	Norges Kommunalbank	1981/86 I	108 000	56 600		36 200	59 200	260 000
102265	12,250	Norges Kommunalbank	1981/98 II	23 450	6 100	10 250	19 450	26 600	85 850
102266	11,750	Norges Kommunalbank	1981/86 II	1 350	33 600	300	200	10 500	45 950
102295	11,750	Norges Kommunalbank	1981/86 III	1 300	700		550	450	3 000
102296	11,750	Norges Kommunalbank	1981/86 IV	17 550	9 550	9 700	7 400	5 800	50 000
102297	11,750	Norges Kommunalbank	1981/86 V	40 000	21 500		5 000	10 000	76 500
102299	12,250	Norges Kommunalbank	1981/98 III	38 150	17 000	21 900	3 900	19 400	100 350
102300	12,500	Norges Kommunalbank	1982/87	57 700	20 000				77 700
102301	13,000	Norges Kommunalbank	1982/99 I	46 600	16 150	33 900	36 200		132 850
102302	12,500	Norges Kommunalbank	1982/87 II	37 500	16 000		12 000	20 000	85 500
102303	13,000	Norges Kommunalbank	1982/99 II	38 100	20 300	39 800	27 350	31 650	157 200
102304	13,000	Norges Kommunalbank	1982/99 III	41 700	20 000	2 350	85 950	19 800	169 800
102305	12,500	Norges Kommunalbank	1982/90 III	122 700	75 250		14 450	18 450	230 950
102306	13,250	Norges Kommunalbank	1982/04 I	40 000	23 700	137 800	8 000	34 900	244 400
102309	12,125	Norges Kommunalbank	1983/88 I	2 000					2 000
102311	12,500	Norges Kommunalbank	1983/93 I	35 000	15 000		30 000	10 000	90 000
102312	12,125	Norges Kommunalbank	1983/88 III	6 500		11 000	14 000	3 500	35 000
102314	12,000	Norges Kommunalbank	1984/01 II	28 300	9 200	45 050	10 400	15 850	108 800
102316	12,700	Norges Kommunalbank	1985/05	105 300	57 300	58 200	44 400	34 800	300 000
102319	12,700	Norges Kommunalbank	1985/05 II	83 500	45 500	46 100	35 200	27 700	238 000
		Pålydende beløp		1 827 910	1 119 657	1 136 660	851 850	658 275	5 594 352
		Bokført beløp		1 824 276	1 117 723	1 134 661	849 958	657 022	5 583 640
		Gruppe I: Pålydende beløp		6 411 086	3 455 606	3 471 794	2 716 355	2 004 099	18 058 940
		Bokført beløp		6 382 934	3 461 603	3 467 013	2 715 618	2 005 760	18 032 928
<i>Gruppe II</i>									
<i>Industri m.v.</i>									
105201	6,500	A/S Horten Verft	1974/92		640				640
105406	6,500	A/S Kongsberg Våpenfabrikk	1972/88		330				330
105407	6,500	A/S Kongsberg Våpenfabrikk	1973/89		250				250
105408	7,500	A/S Kongsberg Våpenfabrikk	1976/92		2 805				2 805
105409	7,500	A/S Kongsberg Våpenfabrikk	1977/93 I		1 300				1 300
105410	10,500	A/S Kongsberg Våpenfabrikk	1980/97		5 725				5 725
105411	12,750	A/S Kongsberg Våpenfabrikk	1981/98 I		8 850				8 850

V.nr.	Pst.	Länets navn	År	Pålydende beløp i tusen kroner					I alt
				1. fondsstyre	2. fondsstyre	3. fondsstyre	4. fondsstyre	5. fondsstyre	
106602	4,000	Norsk Hydro A/S	1952/87	2	3	2			7
106608	6,500	Norsk Hydro A/S	1971/86		140				140
106609	6,500	Norsk Hydro A/S	1971/86 II		70				70
106616	7,500	Norsk Hydro A/S	1976/93		2 150				2 150
106621	12,750	Norsk Hydro A/S	1981/96		22 450		6 929		29 379
106626	13,750	Norsk Hydro A/S	1982/97		17 850				17 850
106629	13,750	Norsk Hydro A/S	1982/97		10 300		4 000		14 300
106909	5,000	A/S Norsk Jernverk	1962/87	103					103
106910	5,000	A/S Norsk Jernverk	1962/87 II	512					512
106911	5,000	A/S Norsk Jernverk	1963/88 I	14	23	11	11	2	61
106912	5,000	A/S Norsk Jernverk	1963/88 II	4	1	10		3	18
106913	5,000	A/S Norsk Jernverk	1964/89	12	18	34	6	8	78
106914	6,500	A/S Norsk Jernverk	1973/90					450	450
106915	7,500	A/S Norsk Jernverk	1974/91					1 010	1 010
106916	7,500	A/S Norsk Jernverk	1975/92					1 550	1 550
106917	7,500	A/S Norsk Jernverk	1976/93	1 425				2 300	3 725
107401	5,000	Norsk Koksverk A/S	1962/87	80					80
107402	5,000	Norsk Koksverk A/S	1962/87 II	20	304	35	15	10	384
107404	5,000	Norsk Koksverk A/S	1963/88 II	16	7	12	13		48
107902	10,750	A/S Olivin	1980/97				900		900
108405	6,500	A/S Raufoss Ammunisjonsfabrikker	1973/91	237					237
108406	6,500	A/S Raufoss Ammunisjonsfabrikker	1974/92	2 390					2 390
108407	7,500	A/S Raufoss Ammunisjonsfabrikker	1975/93	530					530
108409	8,000	A/S Raufoss Ammunisjonsfabrikker	1978/91	760	310				1 070
108410	10,750	A/S Raufoss Ammunisjonsfabrikker	1980/97 I	900					900
108411	12,875	A/S Raufoss Ammunisjonsfabrikker	1984/04 I	12 000					12 000
109217	6,750	Selskapet for Industrivekstanlegg	1976/86	440	234	238	186	152	1 250
109220	6,750	Selskapet for Industrivekstanlegg	1977/87 I	1 756	956	968	740	580	5 000
109227	7,500	Selskapet for Industrivekstanlegg	1979/87 III	2 004	1 092	1 108	844	664	5 712
109232	10,000	Selskapet for Industrivekstanlegg	1980/93	6 240	3 392	3 456	2 624	2 064	17 776
109405	6,500	A/S Sydvaranger	1973/90					510	510
109406	6,500	A/S Sydvaranger	1974/91					760	760
109407	7,500	A/S Sydvaranger	1975/92					940	940
109701	7,500	A/S Vaksdal M., I. C. Piene & Søn A/S	1975/92			360	450		810
109702	7,500	A/S Vaksdal M., I. C. Piene & Søn A/S	1976/93			270	200		470
109703	12,750	A/S Vaksdal Mølle	1981/98 I			6 500			6 500
109750	12,750	A/S Vinmonopolet	1981/98 I	4 000	375	15 000	1 650	85	21 110
109952	6,500	A/S Årdal og Sunndal Verk	1973/90			230	260		490
109954	7,500	A/S Årdal og Sunndal Verk	1976/93			5 100			5 100
109956	7,500	A/S Årdal og Sunndal Verk	1977/94			4 290			4 290
109957	12,750	A/S Årdal og Sunndal Verk	1981/98			18 500			18 500
109959	13,750	A/S Årdal og Sunndal Verk	1982/99 I	4 120		10 580	570		15 270
115301	8,500	Buskerud Industrielsselskap A/S	1979/96		366				366
115302	10,500	Buskerud Industrielsselskap A/S	1980/97		450				450
123651	2,750	Holmenkollbanen	1949/89	1					1
128201	8,500	A/S Lofotbroene	1979/96					1 125	1 125
128202	10,500	A/S Lofotbroene	1980/97					1 300	1 300
160406	6,500	A/S Akers Mek. Verksted	1972/87	470	70	400			940

V.nr.	Pst.	Lånets navn	År	Pålydende beløp i tusen kroner					I alt
				1. fondsstyre	2. fondsstyre	3. fondsstyre	4. fondsstyre	5. fondsstyre	
160409	7,500	A/S Akers Mek. Verksted	1976/93			4 800			4 800
160602	5,750	A/S Alnor Aluminium Norway	1968/87			460			460
160603	5,750	A/S Alnor Aluminium Norway	1969/87 I			960			960
160604	6,500	A/S Alnor Aluminium Norway	1970/87			510			510
160605	6,500	A/S Alnor Aluminium Norway	1972/89			510			510
160606	6,500	A/S Alnor Aluminium Norway	1973/90			323			323
160693	11,500	I/S Aluminiumprofiler	1981/98	3 175					3 175
160951	7,500	Ankerløkken Verft Florø A/S	1975/92			1 960			1 960
161001	7,500	A/S Apothek. Lab. for Specialpræp.	1975/93	2 550					2 550
161002	13,000	A/S Apothek. Lab. for Specialpræp.	1981/98	650					650
161903	12,000	A/S Askim Gummivarefabrik	1970/87	256					256
163903	6,500	A/S Bergens Mekaniske Verksteder	1973/93			1 330			1 330
164301	7,500	A/S Bergens og Drægni Prod. - Lærdal	1976/93			1 700			1 700
164851	7,500	Bjølsen Valsemølle A/S	1976/93	1 110					1 110
165051	5,750	Borregaard A/S	1969/87	690					690
165052	6,500	Borregaard A/S	1970/88	865					865
165054	7,500	Borregaard A/S	1975/93	1 490					1 490
165055	7,500	Borregaard A/S	1975/92 II	980					980
165057	7,500	Borregaard A/S	1976/93 II		1 440				1 440
165059	11,500	Borregaard A/S	1981/98	6 800					6 800
168001	6,500	De Sammensluttede Bryggerier A/S	1972/89	70					70
168750	10,750	Det Norske Veritas	1980/97 I	1 850					1 850
168901	7,500	Drammen Slip & Verksted	1977/94 I		1 210				1 210
168801	6,500	Dyno Industrier A/S	1973/90	220	370				590
169902	7,500	Dyno Industrier A/S	1976/93	1 575	450				2 025
169903	7,500	Dyno Industrier A/S	1977/94	1 000	1 175				2 175
169904	11,250	Dyno Industrier A/S	1981/91	1 950	2 200				4 150
170451	12,000	Electrolux Industrier A/S	1981/98	3 986					3 986
170601	7,500	A/S Elektrisk Bureau	1975/93	260	300				560
170602	8,500	A/S Elektrisk Bureau	1977/94	490		1 090			1 580
170806	5,750	Elektrokemisk A/S	1968/86 II				180		180
171051	12,875	Elektro Union A/S	1984/09 I	7 500	2 500	2 500			12 500
171301	6,500	Elkem A/S	1970/88				230		230
171303	10,750	Elkem A/S	1980/90 I	470	930	1 210			2 610
171401	6,500	Elkem-Spigerverket A/S	1972/90				650		650
171402	6,250	Elkem-Spigerverket A/S	1973/91				690		690
171403	6,500	Elkem-Spigerverket A/S	1973/90	400		700			1 100
171404	7,500	Elkem-Spigerverket A/S	1974/91	140		170			310
171405	7,500	Elkem-Spigerverket A/S	1974/92 II		1 290				1 290
171406	7,500	Elkem-Spigerverket A/S	1975/93		1 040				1 040
171501	6,500	Elkem Aluminium A/S	1971/89		540				540
171502	6,500	Elkem Aluminium A/S	1972/90		290				290
171503	6,500	Elkem Aluminium A/S	1973/91		1 370				1 370
171801	6,500	W. C. Fabritius & Sønner A/S	1971/86	20					20
171802	10,750	W. C. Fabritius & Sønner A/S	1980/97	3 050					3 050
171891	12,750	Fellesdata A/S	1984/09 I	6 000					6 000
171901	7,500	Felleskjøpet	1975/92	895	355				1 250
171903	13,500	Felleskjøpet Oslo	1982/99 I		1 950				1 950
171951	11,500	Felleskjøpet Rogaland Agder	1981/98			2 850			2 850
172101	6,500	Folldal Verk A/S	1974/91				960		960
172307	7,500	A/S Follum Fabrikker	1975/92		660				660
172308	7,500	A/S Follum Fabrikker	1976/93		800				800
172501	7,500	A/S Framnæs Mek. Verksted	1975/92		710				710
172825	11,500	B. Friele & Sønner A/S	1981/98			2 800			2 800
172841	12,250	Geophysical Company	1981/89 I	6 900					6 900
173901	6,500	Grong Gruber A/S	1970/88	310			416		726
173902	6,500	Grong Gruber A/S	1971/89				760		760

V.nr.	Pst.	Lånets navn	År	Pålydende beløp i tusen kroner					I alt
				1. fonds- styre	2. fonds- styre	3. fonds- styre	4. fonds- styre	5. fonds- styre	
174404	7,500	A/S Hafslund	1976/93 II	1 090					1 090
174405	7,500	A/S Hafslund	1977/94 I	2 928					2 928
174406	10,750	A/S Hafslund	1980/97 I	9 600					9 600
174408	13,100	A/S Hafslund	1985/15	20 000					20 000
174801	6,500	A/S Hansa Bryggeri	1972/87			380			380
175301	7,500	A/L Hedmark og Oppland Slakterier	1976/93	3 350					3 350
175302	13,000	A/L Hedmark og Oppland Slakterier	1981/97 I	950					950
175721	6,500	A/S Helly-Hansen-Renolit	1973/91	874					874
175751	6,500	A/S Herøy Bruselskap	1971/87				210		210
175752	7,500	A/S Herøy Bruselskap	1976/92				2 050		2 050
177102	8,500	A/S Ila og Lilleby Smelte- verker	1977/94				2 650		2 650
177300	10,750	Jordan A/S	1980/97 I	1 850					1 850
177401	7,500	Kaldnes Mek. Verksted A/S	1976/93		780				780
177902	6,500	Kristiansands Mek. Verk- sted A/S	1974/91		510				510
178201	7,500	A/S Kvalsundbrua	1974/89					780	780
178801	5,750	Kvæerner Industrier A/S	1969/89	700					700
178802	6,500	Kvæerner Industrier A/S	1970/87			140			140
180201	7,500	Mathiesen-Eidsvold Værk	1975/92	540					540
180501	8,500	Chr. Michelsens Institutt	1978/95			1 420			1 420
180801	12,625	A/L Mjøsbrua	1984/09	10 000					10 000
181121	7,500	A/S Moss Glasværk	1975/92	1 421					1 421
181203	7,500	Mustad Industrier A/S	1975/92	990					990
181204	12,000	Mustad Industrier A/S	1981/98 I	3 050					3 050
181251	10,500	Myrens Verksted A/S	1980/97	1 654					1 654
181351	6,500	Nobø Fabrikker A/S	1973/90				620		620
181364	10,750	Nodest Industrier A/S	1980/97 I			1 690			1 690
181375	10,750	Nora Industrier A/S	1980/97 I	3 175					3 175
181404	11,000	A/S Norcem	1980/97		1 850			925	2 775
181405	12,750	A/S Norcem	1984/89		4 000		3 000		7 000
181452	10,750	Sameiet Norconsults Hus Kjørbo	1980/95 I	3 500					3 500
181501	5,750	Nordenfjelske Trefor- edling A/S	1966/86	140					140
181504	5,750	Nordenfjelske Trefor- edling A/S	1968/88		380				380
181505	5,750	Nordenfjelske Trefor- edling A/S	1969/89				1 620		1 620
181506	6,500	Nordenfjelske Trefor- edling A/S	1970/88				700		700
182051	6,500	Norema A/S	1971/88	210					210
182055	12,000	Norema A/S	1981/98	1 350					1 350
182056	13,750	Norema A/S	1982/97	4 000					4 000
182061	7,500	Norgas A/S	1976/93	760					760
182072	7,500	Norges Kooperative Lands- forening	1974/92					550	550
182073	7,500	Norges Kooperative Lands- forening	1976/93				2 400		2 400
182081	7,500	Norges Varemese	1977/94	1 310					1 310
182091	8,500	Norges Automobil Forbund	1978/95	775					775
182092	10,500	Norges Automobil Forbund	1979/96 I	725					725
182093	13,000	Norges Automobil Forbund	1981/98	500			2 190		2 690
182401	7,500	A/S Norlett	1976/93	2 880					2 880
183101	7,500	A/S Norsk Kabelfabrik	1977/94		1 010				1 010
183201	7,500	A/S Norsk Leca	1975/92	919				390	1 309
183801	6,500	Norsk Teknisk Porselens A/S	1970/88	309					309
183802	8,500	Norsk Teknisk Porselens A/S	1979/96 I	1 150					1 150
184200	10,500	A/S Norske Esso	1980/90		3 750				3 750
185102	7,500	Norske Skogindustrier A/S	1976/93				2 070		2 070
185103	10,750	Norske Skogindustrier A/S	1980/97				9 370		9 370

V.nr.	Pst.	Lånets navn	År	Pålydende beløp i tusen kroner					I alt
				1. fonds- styre	2. fonds- styre	3. fonds- styre	4. fonds- styre	5. fonds- styre	
185104	11,500	Norske Skogindustrier A/S	1981/98 I				11 000		11 000
185251	7,500	Norzink A/S	1977/94 I			3 150			3 150
185252	10,750	Norzink A/S	1980/97			1 675			1 675
185301	7,500	Nyegaard & Co. A/S	1976/93	580					580
185351	13,250	A/S Nygårdstangen	1983/08 I			5 000			5 000
185352	12,875	A/S Nygårdstangen	1984/09			3 000			3 000
185801	6,500	Orkla Grube-Aktiebolag	1974/91				1 190		1 190
185852	10,500	Orkla Industrier A/S	1980/97 I				2 025		2 025
185860	12,750	A/S Oslo Havnelager	1981/96 I	14 972					14 972
185870	13,000	Oslo Samvirkelag	1981/98 I	1 350					1 350
186604	6,500	M. Peterson & Søn A/S	1972/89	1 017					1 017
186605	6,250	M. Peterson & Søn A/S	1973/90	1 657					1 657
186606	7,500	M. Peterson & Søn A/S	1976/93	3 125					3 125
187503	7,500	Rafinor A/S & Co.	1976/92			1 950			1 950
187504	7,500	Rafinor A/S & Co.	1977/93 I			2 070			2 070
187701	13,000	Realia A/S	1982/99			5 000			5 000
187903	6,500	A/S Ranheim Papirfabrik	1971/88				170		170
187941	12,750	Resirkuleringsanlegget i Oslo	1984/98	15 000					15 000
187952	11,500	Rieber & Søn A/S	1981/98			3 600			3 600
188201	5,750	Rogaland Fellessalg	1969/86			310			310
188301	8,500	Stiftelsen Rogaland Studiesenter	1979/95			1 625			1 625
188702	12,000	Saga Petrokjemi A/S & Co.	1977/94 I		1 290				1 290
188705	12,000	Saga Petrokjemi A/S & Co.	1979/96 I		1 925				1 925
188706	12,000	Saga Petrokjemi A/S	1980/97 I		1 600				1 600
188901	10,750	Samvirkegården A/S	1980/97					4 200	4 200
189001	6,500	Sande Paper Mill A/S	1974/92		610				610
189701	6,250	Sarpsborg Papp A/S	1969/86	290					290
190005	5,750	Saugbrugsforeningen	1968/86	530					530
190006	6,500	Saugbrugsforeningen	1970/88	510					510
190007	7,500	Saugbrugsforeningen	1976/93	1 700					1 700
190701	6,500	Siporex-Ytong A/S	1972/87		230				230
191801	6,500	Standard Telefon og Kabelfabr. A/S	1972/90		80				80
191803	11,250	Standard Telefon og Kabelfabr. A/S	1981/91	4 324					4 324
192003	6,750	Stvgr. Staal A/S og A/S Ryfy. Kr.anl.	1971/88			220			220
192004	7,500	Stvgr. Staal A/S og A/S Ryfy. Kr.anl.	1975/92			1 360			1 360
194171	7,500	A/S Svelvik Papirfabrik	1975/92		670				670
194202	5,750	SørNorge Aluminium A/S	1968/86		30	190			220
194301	12,500	Tandbergs Radiofabrikk A/S	1973/91	690					690
194302	8,500	Tandbergs Radiofabrikk A/S	1974/92	890					890
194321	6,500	Thune-Eureka A/S	1973/89		290				290
194323	7,500	Thune-Eureka A/S	1974/90		414				414
194324	7,500	Thune-Eureka A/S	1975/91		680				680
194351	5,750	Tinfos Jernv. A/S, Tinfos Papirfab.	1969/86 I		240				240
194352	6,500	Tinfos Jernv. A/S, Tinfos Papirfab.	1971/88		230				230
194353	6,500	Tinfos Jernv. A/S, Tinfos Papirfab.	1973/91		370				370
194354	6,500	Tinfos Jernv. A/S, Tinfos Papirfab.	1974/92		1 150				1 150
194355	11,500	Tinfos Jernverk A/S	1981/98		2 740				2 740
194402	6,500	Titan Co. A/S	1970/88	160					160
194451	5,750	Titania A/S	1968/86			100			100
195003	10,750	Tofte Cellulosefabrikk A/S & Co.	1980/97 I		4 550				4 550
195005	11,500	Tofte Cellulosefabrikk A/S & Co.	1981/98		12 400				12 400

V.nr.	Pst.	Lånets navn	År	Pålydende beløp i tusen kroner					I alt
				1. fondsstyre	2. fondsstyre	3. fondsstyre	4. fondsstyre	5. fondsstyre	
195201	8,500	Travenol Laboratorier A/S	1977/94	3 325					3 325
195302	6,500	Treschow-Fritzøe	1970/88		350				350
195303	7,500	Treschow-Fritzøe	1976/93		1 300				1 300
195304	13,750	Treschow-Fritzøe	1983/00		2 000				2 000
195601	6,500	Troms Treforedling A/S	1972/89	90				390	480
195801	11,750	A/S Trønder Data	1981/06				4 799		4 799
196501	7,500	A/S Union (Union Co.)	1977/94 I		5 060				5 060
196502	8,500	A/S Union (Union Co.)	1977/94		2 500				2 500
197001	7,500	A/S Veritas-Huset	1976/93	600					600
198101	12,000	Viking-Askim A/S	1972/89	970					970
198102	12,000	Viking-Askim A/S	1974/91	780					780
198104	12,000	Viking-Askim A/S	1981/98 I	3 025					3 025
198301	10,500	Volvo Norge A/S	1980/97	1 640					1 640
199501	6,500	Jonas Øglænd A/S	1971/88			650			650
199502	10,750	Jonas Øglænd A/S	1980/97 I			4 250			4 250
		Pålydende beløp		231 613	153 030	128 757	66 638	23 458	603 496
		Bokført beløp		230 962	152 957	128 446	66 392	23 434	602 191
<i>Kraftverk og elektrisitetsformål</i>									
109408	7,500	A/S Sydvaranger (Melkefoss Kraft.)	1976/93					4 223	4 223
110604	6,250	Akershus Fylke	1973/91	1 570					1 570
110605	7,250	Akershus Fylke	1974/92	1 630					1 630
110607	7,500	Akershus Fylke	1975/93	1 520					1 520
110608	7,500	Akershus Fylke	1975/93 II	1 530					1 530
110609	7,500	Akershus Fylke	1976/94	1 200					1 200
110610	7,500	Akershus Fylke	1976/94 II	3 125					3 125
110611	7,500	Akershus Fylke	1977/95 I	2 080					2 080
110613	12,500	Akershus Fylke	1981/04	3 900					3 900
110614	13,500	Akershus Fylke	1982/05	17 000					17 000
110615	13,000	Akershus Fylke	1983/06 I	5 000					5 000
110851	13,500	Arendal Komm. Elektrisitetsverk	1982/05		3 488				3 488
110852	13,375	Arendal Komm. Elektrisitetsverk	1983/06 I		500				500
112806	5,500	Aust-Agder Kraftverk	1969/86		50				50
112807	5,500	Aust-Agder Kraftverk	1969/86 II		150				150
112808	6,500	Aust-Agder Kraftverk	1970/87		210				210
112809	7,500	Aust-Agder Kraftverk	1975/92		650				650
112810	7,500	Aust-Agder Kraftverk	1975/92 II		920				920
112811	7,500	Aust-Agder Kraftverk	1976/93		710				710
112812	12,500	Aust-Agder Kraftverk	1981/04		2 400				2 400
112813	13,500	Aust-Agder Kraftverk	1982/05 I		3 500				3 500
112814	13,500	Aust-Agder Kraftverk	1983/06 I		5 000				5 000
112815	13,000	Aust-Agder Kraftverk	1983/06 I		5 000				5 000
112816	12,625	Aust-Agder Kraftverk	1984/09 I		7 000				7 000
113701	10,500	Bergen Lysverker	1980/97			5 150			5 150
113702	11,375	Bergen Lysverker	1981/98			4 700			4 700
113703	12,750	Bergen Lysverker	1981/98			6 450			6 450
113704	13,500	Bergen Lysverker	1982/98			4 650			4 650
113705	13,500	Bergen Lysverker	1983/00 I			4 000			4 000
113706	13,000	Bergen Lysverker	1983/00 I			4 000			4 000
113707	13,000	Bergen Lysverker	1984/09			5 000			5 000
113708	12,750	Bergen Lysverker	1984/09 I			3 000			3 000
113709	13,125	Bergen Lysverker	1984/09			4 000			4 000
113710	13,000	Bergen Lysverker	1985/10			3 000			3 000
114010	6,500	Bergenshalvøens Komm. Kraftselskap	1969/90 II			585			585
114011	6,500	Bergenshalvøens Komm. Kraftselskap	1971/88 II			410			410

V.nr.	Pst.	Lånets navn	År	Pålydende beløp i tusen kroner					I alt
				1. fonds- styre	2. fonds- styre	3. fonds- styre	4. fonds- styre	5. fonds- styre	
114012	6,500	Bergenshalvøens Komm. Kraftselskap	1972/89			430			430
114013	6,500	Bergenshalvøens Komm. Kraftselskap	1973/91 III			1 600			1 600
114014	6,500	Bergenshalvøens Komm. Kraftselskap	1973/91 V			380			380
114015	7,500	Bergenshalvøens Komm. Kraftselskap	1974/92 I			825			825
114016	7,500	Bergenshalvøens Komm. Kraftselskap	1974/92 II			2 100			2 100
114017	7,500	Bergenshalvøens Komm. Kraftselskap	1974/92 III			1 450			1 450
114018	7,500	Bergenshalvøens Komm. Kraftselskap	1975/93			2 250			2 250
114019	7,500	Bergenshalvøens Komm. Kraftselskap	1975/93 IV			2 175			2 175
114020	10,375	Bergenshalvøens Komm. Kraftselskap	1980/97			16 400			16 400
114021	11,250	Bergenshalvøens Komm. Kraftselskap	1981/98			13 600			13 600
114022	13,500	Bergenshalvøens Komm. Kraftselskap	1982/05			6 000			6 000
114023	13,500	Bergenshalvøens Komm. Kraftselskap	1982/05 II			3 000			3 000
114024	13,500	Bergenshalvøens Komm. Kraftselskap	1983/06 I			4 000			4 000
114025	13,000	Bergenshalvøens Komm. Kraftselskap	1983/06 I			6 000			6 000
114026	13,250	Bergenshalvøens Komm. Kraftselskap	1984/07			10 000			10 000
114027	13,125	Bergenshalvøens Komm. Kraftselskap	1984/07 I			6 500			6 500
114031	13,125	Bergenshalvøens Komm. Kraftselskap	1985/08			20 000			20 000
115005	13,150	Buskerud Fylkeskommune	1985/10		3 000				3 000
115106	5,500	Buskerud Fylke	1968/88		490				490
115107	6,500	Buskerud Fylke	1970/90		363				363
115108	6,500	Buskerud Fylke	1973/90		640				640
115109	6,500	Buskerud Fylke	1974/91		240				240
115110	7,500	Buskerud Fylke	1974/91 II		310				310
115111	7,500	Buskerud Fylke	1975/92		990				990
115112	7,500	Buskerud Fylke	1975/92 II		840				840
115113	7,500	Buskerud Fylke	1976/94		1 175				1 175
115114	7,500	Buskerud Fylke	1977/95 I		625				625
115206	12,500	Buskerud Fylkeskommune	1981/04		9 600				9 600
116801	6,500	Driva Kraftverk	1969/89				1 150		1 150
116802	6,500	Driva Kraftverk	1970/90 I	630			790		1 420
116804	6,500	Driva Kraftverk	1971/91 I				1 340		1 340
116805	6,500	Driva Kraftverk	1971/88 II				190		190
116806	6,500	Driva Kraftverk	1971/92 III				450		450
116807	6,500	Driva Kraftverk	1971/90 IV				340		340
116808	6,500	Driva Kraftverk	1972/92				1 470		1 470
116809	6,500	Driva Kraftverk	1972/92 II				3 090		3 090
116810	6,500	Driva Kraftverk	1973/94				1 120		1 120
116811	6,500	Driva Kraftverk	1973/94 II				930		930
117101	6,500	Elverum Kommune	1971/91	730					730
117102	6,500	Elverum Kommune	1972/89 I	340					340
117801	6,500	Finnmark Fylke	1971/88				340		340
117802	6,500	Finnmark Fylke	1973/93				390		390
117951	13,500	Finnmark Kraftforsyning	1982/05				8 000		8 000
117952	13,500	Finnmark Kraftforsyning	1983/06				2 500		2 500
117953	12,875	Finnmark Kraftforsyning	1984/09 I				6 000		6 000

V.nr.	Pst.	Lånets navn	År	Pålydende beløp i tusen kroner					I alt
				1. fonds- styre	2. fonds- styre	3. fonds- styre	4. fonds- styre	5. fonds- styre	
117954	12,500	Finnmark Kraftforsyning	1984/09					3 000	3 000
117955	13,250	Finnmark Kraftforsyning	1985/10					4 700	4 700
118051	13,000	Firdakraft/Tussa Kraft	1983/03 I			3 000	2 000		5 000
120851	5,500	Hamar, Vang, Furnes Kr.selsk.	1968/86	250					250
120852	5,500	Hamar, Vang, Furnes Kr.selsk.	1969/87	600					600
120853	6,500	Hamar, Vang, Furnes Kr.selsk.	1970/88	658					658
121709	12,875	Haugesund Kommune	1985/08			25 000			25 000
122202	6,500	Hedmark Fylke	1973/90	170					170
122203	6,500	Hedmark Fylke	1974/91	420					420
122204	7,500	Hedmark Fylke	1975/92	260					260
122205	7,500	Hedmark Fylke	1975/92 II	700					700
122206	7,500	Hedmark Fylke	1976/93	510					510
122207	7,500	Hedmark Fylke	1976/93 II	3 025					3 025
122209	7,500	Hedmark Fylke	1977/94 II	2 030					2 030
122211	12,500	Hedmark Fylkeskommune	1981/04	9 500					9 500
122212	13,500	Hedmark Fylkeskommune	1982/99	3 850					3 850
122803	6,500	Helgeland Kraftlag A/L	1971/90					700	700
122804	6,500	Helgeland Kraftlag A/L	1972/91					1 150	1 150
122805	6,500	Helgeland Kraftlag A/L	1973/92					970	970
122807	6,500	Helgeland Kraftlag A/L	1973/92 II					700	700
122808	12,875	Helgeland Kraftlag A/L	1984/09					4 000	4 000
122809	12,750	Helgeland Kraftlag A/L	1985/10					3 000	3 000
125901	10,500	Kraftverkene i Orkla	1980/97	8 903			21 100		30 003
125902	10,750	Kraftverkene i Orkla	1980/98 I	5 650					5 650
125903	11,500	Kraftverkene i Orkla	1981/04	4 350			10 050		14 400
125904	12,500	Kraftverkene i Orkla	1981/04 I	5 850			15 500		21 350
125905	12,750	Kraftverkene i Orkla	1981/04 I	4 950			10 750		15 700
125906	12,500	Kraftverkene i Orkla	1981/04 II				13 800		13 800
125907	13,500	Kraftverkene i Orkla	1982/05 I	3 900			14 035		17 935
125908	13,500	Kraftverkene i Orkla	1982/05 II	3 000			9 650		12 650
125909	13,500	Kraftverkene i Orkla	1982/06 III	3 000			9 000		12 000
125910	13,500	Kraftverkene i Orkla	1982/06 IV	3 000			7 000		10 000
125911	13,500	Kraftverkene i Orkla	1983/08 I	11 000			24 000		35 000
125912	13,000	Kraftverkene i Orkla	1983/08	4 000			8 000		12 000
125913	13,000	Kraftverkene i Orkla	1983/08 II	4 000			10 000		14 000
125914	12,875	Kraftverkene i Orkla	1984/09 I	4 000			10 000		14 000
125915	12,500	Kraftverkene i Orkla	1984/10	6 000			14 000		20 000
126051	7,500	Kristiansand El.verk	1974/92		1 350				1 350
126052	13,500	Kristiansand El.verk	1982/99		5 000				5 000
126053	13,000	Kristiansand El.verk	1983/08 I		10 000				10 000
126054	12,625	Kristiansand El.verk	1984/14 I		17 000				17 000
126055	12,625	Kristiansand El.verk	1985/15		10 000				10 000
126151	12,750	Kristiansund El.verk	1984/09				2 000		2 000
126152	12,625	Kristiansund El.verk	1984/09 I				7 000		7 000
126352	13,300	Kvam Kraftverk	1985/08			2 500			2 500
126401	7,500	A/S Kvæningen Kraftverk	1975/92					200	200
126402	7,500	A/S Kvæningen Kraftverk	1976/93					360	360
126403	7,500	A/S Kvæningen Kraftverk	1976/93 II					2 250	2 250
128805	5,500	Lyse Kraftverk	1969/86			250			250
128806	6,500	Lyse Kraftverk	1973/91			370			370
128807	7,500	Lyse Kraftverk	1974/92			520			520
128808	7,500	Lyse Kraftverk	1975/93			570			570
128809	12,500	Lyse Kraftverk	1981/06			5 000			5 000
128810	12,750	Lyse Kraftverk	1981/06 I					7 700	7 700
128812	13,500	Lyse Kraftverk	1982/05 II					3 000	3 000
128814	13,125	Lyse Kraft	1983/07 I			10 000			10 000
128816	12,875	Lyse Kraft	1984/09			24 000			24 000
128817	12,750	Lyse Kraft	1985/10			20 000			20 000
128818	13,250	Lyse Kraft	1985/10			12 000			12 000

V.nr.	Pst.	Lånets navn	År	Pålydende beløp i tusen kroner					I alt
				1. fonds- styre	2. fonds- styre	3. fonds- styre	4. fonds- styre	5. fonds- styre	
129201	12,500	Mesna Kraftselskap	1981/04 I	6 875					6 875
129202	13,500	Mesna Kraftselskap	1982/05	2 750					2 750
129204	12,750	Mesna Kraftselskap	1983/08 I	1 000					1 000
129251	13,500	Midt-Gudbrandsdal Elverk	1982/05	1 400					1 400
130951	10,500	Nord-Salten Kraftlag A/L	1980/97 I					2 500	2 500
130952	11,500	Nord-Salten Kraftlag A/L	1981/04 I					9 650	9 650
130953	13,500	Nord-Salten Kraftlag A/L	1982/05					9 940	9 940
130954	13,500	Nord-Salten Kraftlag A/L	1983/08 I					6 000	6 000
131003	5,500	Nord-Trøndelag Fylke	1968/86				50		50
131004	5,500	Nord-Trøndelag Fylke	1969/87				320		320
131005	5,500	Nord-Trøndelag Fylke	1969/87 II	110			150		260
131006	6,500	Nord-Trøndelag Fylke	1970/91				730		730
131008	7,500	Nord-Trøndelag Fylke	1974/92				420		420
131009	7,500	Nord-Trøndelag Fylke	1975/93				3 130		3 130
131010	7,500	Nord-Trøndelag Fylke	1975/93 II				970		970
131011	7,500	Nord-Trøndelag Fylke	1976/94				2 150		2 150
131012	13,500	Nord-Trøndelag Fylkes- kommune	1982/05 I				13 218		13 218
131013	13,500	Nord-Trøndelag Fylkes- kommune	1982/99 II				12 350		12 350
131014	13,250	Nord-Trøndelag Fylkes- kommune	1983/06				4 500		4 500
131015	13,000	Nord-Trøndelag Fylkes- kommune	1983/08 II				5 000		5 000
131016	12,500	Nord-Trøndelag Fylkes- kommune	1984/14				3 000		3 000
131017	13,150	Nord-Trøndelag Fylkes- kommune	1985/10 I				3 000		3 000
131301	10,500	A/S Nordkraft	1980/97					6 700	6 700
131302	10,750	A/S Nordkraft	1980/97 II					2 150	2 150
131303	11,500	A/S Nordkraft	1981/04					5 000	5 000
131304	12,500	A/S Nordkraft	1981/04 II					3 900	3 900
131305	12,750	A/S Nordkraft	1981/04 I					950	950
131306	13,500	A/S Nordkraft	1982/05					19 835	19 835
131309	13,500	A/S Nordkraft	1983/08					6 000	6 000
131310	12,875	A/S Nordkraft	1983/08					8 000	8 000
131311	13,000	A/S Nordkraft	1985/95					5 000	5 000
132205	6,500	Oppland Fylke	1971/91	970					970
132207	6,500	Oppland Fylke	1972/89	313					313
132209	7,500	Oppland Fylke	1976/93	290					290
132210	12,500	Oppland Fylkes Everk	1981/06	3 500					3 500
132211	13,500	Oppland Fylkeskommune	1982/05	2 450					2 450
132212	12,875	Oppland Fylke	1983/06 I	15 000					15 000
132213	12,625	Oppland Fylke	1985/00	8 000					8 000
132811	5,500	Kraftlaget Opplandskraft	1968/86	840	143	120	80	125	1 308
132812	5,500	Kraftlaget Opplandskraft	1969/87	1 640					1 640
132815	6,500	Kraftlaget Opplandskraft	1970/90 III	1 471					1 471
132817	6,500	Kraftlaget Opplandskraft	1971/89 II	1 320					1 320
133340	7,500	Oslo Kommune	1974/91	1 130		590			1 720
133346	7,500	Oslo Kommune	1976/94	2 760					2 760
133363	12,750	Oslo Kommune	1984/01	15 000					15 000
134101	13,500	Otraverkene	1982/07		9 500	10 000			19 500
134102	12,625	Otraverkene	1984/09 I		20 000				20 000
134103	12,625	Otraverkene	1985/10		20 000				20 000
134901	5,500	Ramfoss Kraftlag	1968/86		180				180
135403	7,500	Ringerike Kommune	1975/92		410				410
135404	7,500	Ringerike Kommune	1976/93		220				220
135405	7,500	Ringerike Kommune	1976/93 II		560				560
135602	7,500	A/S Salten Kraftsamband	1976/93					9 000	9 000
135603	7,500	A/S Salten Kraftsamband	1977/93 I					5 300	5 300
135604	13,500	A/S Salten Kraftsamband	1982/05 I					14 820	14 820
135605	13,500	A/S Salten Kraftsamband	1982/05					10 000	10 000

V.nr.	Pst.	Lånets navn	År	Pålydende beløp i tusen kroner					I alt
				1. fonds- styre	2. fonds- styre	3. fonds- styre	4. fonds- styre	5. fonds- styre	
135606	12,875	A/S Salten Kraftsamband	1983/08 I					10 000	10 000
135607	12,875	A/S Salten Kraftsamband	1983/08 II					10 000	10 000
135701	7,500	Samkjøringen av kraft- verkene i Norge	1974/93	1 240					1 240
135702	7,500	Samkjøringen av kraft- verkene i Norge	1975/92	1 610	70				1 680
136451	13,000	Selbu Kommunale E-verk	1983/07 I				5 000		5 000
136452	12,500	Selbu Kommunale E-verk	1984/08 I				5 000		5 000
136453	12,500	Selbu Kommunale E-verk	1984/09				3 700		3 700
137003	5,500	Sira-Kvina Kraftselskap	1968/86	126	426	392	32	82	1 058
137006	6,500	Sira-Kvina Kraftselskap	1972/92		202	171			373
137009	6,500	Sira-Kvina Kraftselskap	1974/92		1 370	1 440			2 810
137011	7,500	Sira-Kvina Kraftselskap	1975/93		680	740			1 420
137014	12,500	Sira-Kvina Kraftselskap	1981/04 I		9 650	4 950			14 600
137015	13,500	Sira-Kvina Kraftselskap	1982/05 I		2 000				2 000
137016	13,250	Sira-Kvina Kraftselskap	1985/10		10 000		3 000		13 000
138310	5,500	Skiansfjorden Komm. Kraft- selskap	1969/86		130				130
138311	5,500	Skiansfjorden Komm. Kraft- selskap	1969/86 II		270				270
138315	6,500	Skiansfjorden Komm. Kraft- selskap	1970/89 IV		1 200				1 200
138316	6,500	Skiansfjorden Komm. Kraft- selskap	1971/88		890				890
138317	7,500	Skiansfjorden Komm. Kraft- selskap	1974/91		780				780
138318	7,500	Skiansfjorden Komm. Kraft- selskap	1975/92		490				490
138319	7,500	Skiansfjorden Komm. Kraft- selskap	1976/93		570				570
138320	12,750	Skiansfjorden Komm. Kraft- selskap	1981/98		4 575				4 575
138610	10,750	I/S Skollenborg Kraft	1980/97 I		3 350				3 350
138611	13,500	I/S Skollenborg Kraft	1982/05		2 500				2 500
138612	12,750	I/S Skollenborg Kraftverk	1983/08 I		3 000				3 000
138906	6,500	Sogn og Fjordane Fylke	1971/86			80			80
138907	6,500	Sogn og Fjordane Fylke	1972/87		36	130			166
138908	6,500	Sogn og Fjordane Fylke	1973/88			570			570
138909	12,875	Sogn og Fjordane Fylke	1984/09 I			3 000			3 000
138910	12,750	Sogn og Fjordane Fylke	1985/10 I			6 000			6 000
138911	12,750	Sogn og Fjordane Fylkes- kommune	1985/10			10 000			10 000
139200	10,750	A/S Sognekraft	1980/97			4 050			4 050
139201	12,500	A/S Sognekraft	1981/98			6 100			6 100
139202	13,500	A/S Sognekraft	1982/99			4 950			4 950
139203	13,500	A/S Sognekraft	1982/99 II			5 000			5 000
139204	13,000	A/S Sognekraft	1983/00 I			5 000			5 000
140301	6,500	I/S Sulitjelmakraft	1972/91					1 290	1 290
140302	7,500	I/S Sulitjelmakraft	1974/93					2 210	2 210
140504	6,500	L/L Sunnhordland Kraftlag	1973/90			320			320
140505	7,500	L/L Sunnhordland Kraftlag	1974/94			280			280
140506	7,500	L/L Sunnhordland Kraftlag	1975/92			870			870
140507	7,500	L/L Sunnhordland Kraftlag	1976/93			2 060			2 060
140508	10,500	L/L Sunnhordland Kraftlag	1980/97			4 250			4 250
140509	11,500	L/L Sunnhordland Kraftlag	1981/04			5 700			5 700
140510	13,500	L/L Sunnhordland Kraftlag	1982/05			4 000			4 000
140511	13,500	L/L Sunnhordland Kraftlag	1982/05 II			4 000			4 000
140512	13,500	L/L Sunnhordland Kraftlag	1983/06 I			4 000			4 000
140513	13,000	L/L Sunnhordland Kraftlag	1983/06			2 000			2 000
140515	12,500	L/L Sunnhordland Kraftlag	1984/10 II			10 000			10 000
140516	13,500	L/L Sunnhordland Kraftlag	1984/07			5 400			5 400
140518	13,700	L/L Sunnhordland Kraftlag	1985/08				2 000		2 000

V.nr.	Pst.	Lånets navn	År	Pålydende beløp i tusen kroner					I alt
				1. fonds- styre	2. fonds- styre	3. fonds- styre	4. fonds- styre	5. fonds- styre	
141901	7,500	Sør-Trøndelag Kraftselskap	1974/93				750		750
141902	7,500	Sør-Trøndelag Kraftselskap	1975/95				3 150		3 150
141903	7,500	Sør-Trøndelag Kraftselskap	1975/93 II				1 040		1 040
141904	7,500	Sør-Trøndelag Kraftselskap	1976/95				4 400		4 400
142210	6,500	Tafjord Kraftselskap	1973/89				150		150
142211	7,500	Tafjord Kraftselskap	1974/90				630		630
142212	11,500	Tafjord Kraftselskap	1981/03				9 900		9 900
142213	12,500	Tafjord Kraftselskap	1981/03				8 000		8 000
142214	13,125	Tafjord Kraftselskap	1983/06				5 000		5 000
142215	12,750	Tafjord Kraftselskap	1984/09				4 000		4 000
142216	12,625	Tafjord Kraftselskap	1985/10				6 000		6 000
142401	5,500	Troms Fylke	1968/86	60				21	81
142402	5,500	Troms Fylkeskommune	1969/86					140	140
142403	6,500	Troms Fylkeskommune	1970/91 I					2 080	2 080
142405	6,500	Troms Fylkeskommune	1970/91 III					600	600
142406	6,500	Troms Fylkeskommune	1970/91 IV					680	680
142407	6,500	Troms Fylkeskommune	1970/89 V					330	330
142408	6,500	Troms Fylkeskommune	1971/92 I					660	660
142409	6,500	Troms Fylkeskommune	1971/90 II					450	450
142451	6,500	Troms Kraftforsyning	1972/92					570	570
142452	7,500	Troms Kraftforsyning	1974/91					630	630
142453	7,500	Troms Kraftforsyning	1975/92					1 790	1 790
142454	7,500	Troms Kraftforsyning	1976/93					1 120	1 120
142455	7,500	Troms Kraftforsyning	1976/93 II					870	870
142456	7,500	Troms Kraftforsyning	1976/93 III					830	830
142457	7,500	Troms Kraftforsyning	1976/93 IV					2 150	2 150
142458	7,500	Troms Kraftforsyning	1977/94 I					6 250	6 250
142459	7,500	Troms Kraftforsyning	1977/94 II					8 925	8 925
142460	10,750	Troms Kraftforsyning	1980/97					925	925
142461	12,750	Troms Kraftforsyning	1981/04 I				2 400		2 400
142462	13,500	Troms Kraftforsyning	1982/99					5 000	5 000
142463	12,875	Troms Kraftforsyning	1983/08 I					5 000	5 000
142464	12,625	Troms Kraftforsyning	1984/09					2 000	2 000
143325	7,500	Trondheim Kommune og Trondheim E.verk	1974/92				7 210		7 210
143806	6,500	L/L Tussa Kraft	1974/90				710		710
143807	7,500	L/L Tussa Kraft	1975/92				876		876
143808	7,500	L/L Tussa Kraft	1976/92				430		430
143951	13,500	I/S Ustekveikja Kraftverk	1982/02		9 450				9 450
143952	13,500	I/S Ustekveikja Kraftverk	1982/02 II		2 900				2 900
144411	6,500	Vest-Agder E.verk	1972/89		560				560
144412	7,500	Vest-Agder E.verk	1974/91		740				740
144413	7,500	Vest-Agder E.verk	1975/92		320				320
144414	11,500	Vest-Agder Fylke	1981/04		3 800				3 800
144415	13,500	Vest-Agder E.verk	1982/05		5 395				5 395
144417	12,875	Vest-Agder E.verk	1983/06 I		6 000				6 000
144418	12,625	Vest-Agder E.verk	1983/08 I		6 000				6 000
144419	12,500	Vest-Agder E.verk	1984/09		25 000				25 000
144420	12,500	Vest-Agder E.verk	1984/09		10 000				10 000
146004	6,500	Vestfold Kraftselskap	1971/88		810				810
146005	6,500	Vestfold Kraftselskap	1972/89		640				640
147501	6,500	Østfold Fylke	1971/88	103		90			193
147502	6,500	Østfold Fylke	1972/89	470		150			620
147504	6,500	Østfold Fylke	1974/91	790		400			1 190
147505	7,500	Østfold Fylke	1974/91 II	280		120			400
147506	7,500	Østfold Fylke	1974/91 III	620		290			910
147507	7,500	Østfold Fylke	1975/92	400		240			640
147530	13,000	Østfold Fylkeskommune	1985/91	5 000					5 000
147804	7,500	I/S Øvre Otra	1974/92		990				990
147806	7,500	I/S Øvre Otra	1974/92 II		1 850				1 850
147807	7,500	I/S Øvre Otra	1975/92 II		4 200				4 200
147808	10,750	I/S Øvre Otra	1980/97		12 794				12 794

V.nr.	Pst.	Lånets navn	År	Pålydende beløp i tusen kroner					I alt
				1. fonds- styre	2. fonds- styre	3. fonds- styre	4. fonds- styre	5. fonds- styre	
147809	11,500	I/S Øvre Otra	1981/04		19 650				19 650
147810	12,750	I/S Øvre Otra	1981/04 I		9 800				9 800
147811	13,500	I/S Øvre Otra	1982/05 I		10 000				10 000
147812	13,500	I/S Øvre Otra	1982/05 II		2 950				2 950
147813	13,500	I/S Øvre Otra	1982/07		4 000				4 000
147814	13,500	I/S Øvre Otra	1983/08		13 500				13 500
147815	12,500	I/S Øvre Otra	1984/09		20 000				20 000
147901	7,500	Åbjørakraft, Kolsvik Kraftverk	1976/94				200	450	650
147902	7,500	Åbjørakraft, Kolsvik Kraftverk	1976/94 II				650	600	1 250
147903	7,500	Åbjørakraft, Kolsvik Kraftverk	1976/94 III				2 200	1 950	4 150
147904	7,500	Åbjørakraft, Kolsvik Kraftverk	1976/94 IV				2 050	2 250	4 300
161403	6,500	A/S Arendals Fossekompagni	1973/91		420				420
161404	7,500	A/S Arendals Fossekompagni	1974/92		550				550
161406	13,500	A/S Arendals Fossekompagni	1983/08 I		6 600				6 600
165056	7,500	Borregaard A/S	1976/93	1 020					1 020
170303	13,500	A/S Eidefoss	1982/97 I	4 000					4 000
174401	7,500	A/S Hafslund	1974/92	1 290					1 290
174402	7,500	A/S Hafslund	1975/92	890					890
174403	7,500	A/S Hafslund	1976/93	1 350					1 350
175781	7,500	I/S Hofsfos Kraftverk	1975/92		740				740
175782	7,500	I/S Hofsfos Kraftverk	1976/93		2 350				2 350
179107	13,500	Kykkelsrud	1982/07	24 000					24 000
187927	11,750	Rena Kraftselskap A/S	1981/98 I	3 000					3 000
196701	7,500	Varanger Kraftlag A/L	1976/93					1 150	1 150
		Pålydende beløp		246 899	366 412	352 318	326 301	249 056	1 540 986
		Bokført beløp		246 492	366 201	352 188	325 796	248 784	1 539 461
<i>Kommuner og fylker</i>									
110602	6,500	Akershus Fylke	1970/87	250					250
110603	6,500	Akershus Fylke	1971/88	280					280
110606	7,500	Akershus Fylke	1974/91	850					850
110612	10,750	Akershus Fylke	1980/98 I	1 700					1 700
110801	7,500	Alstadhaug kommune	1976/93					1 375	1 375
111201	6,500	Arendalsreg. Interkomm. Vannverk	1970/89		520				520
111202	6,500	Arendalsreg. Interkomm. Vannverk	1971/90		300				300
111401	6,500	Arna Kommune	1970/87			120			120
111402	6,500	Arna Kommune	1971/88			260			260
111805	5,500	Asker Kommune	1969/86	170					170
111806	6,500	Asker Kommune	1970/87	290					290
111807	6,500	Asker Kommune	1971/88	300					300
111808	6,500	Asker Kommune	1973/90	400					400
112501	6,500	Askøy Kommune	1970/87			245			245
113001	7,500	Bamble Kommune	1975/92		1 125				1 125
113002	7,500	Bamble Kommune	1976/93		400				400
113003	7,500	Bamble Kommune	1976/93 II		440				440
113309	5,500	Bergen Kommune	1969/87			520			520
113311	6,500	Bergen Kommune	1971/86			40			40
113315	7,500	Bergen Kommune	1974/92			940			940
114201	6,500	Bodø Kommune	1973/90					480	480
114202	7,500	Bodø Kommune	1974/91					1 070	1 070
114203	7,500	Bodø Kommune	1975/92					240	240
114204	7,500	Bodø Kommune	1976/93					3 170	3 170
115615	5,500	Bærum Kommune	1969/86	160					160
115616	6,500	Bærum Kommune	1970/87	317					317

V.nr.	Pst.	Lånets navn	År	Pålydende beløp i tusen kroner					I alt
				1. fonds- styre	2. fonds- styre	3. fonds- styre	4. fonds- styre	5. fonds- styre	
115617	6,500	Bærum Kommune	1972/89	160					160
116707	7,500	Drammen Kommune	1974/91		180				180
116708	7,500	Drammen Kommune	1975/92		270				270
117307	6,500	Fana Kommune	1971/86			120			120
118101	7,500	Flora Kommune	1975/93			980			980
118405	6,500	Fredrikstad Havnevesen	1971/91	160					160
118406	6,500	Fredrikstad Havnevesen	1971/88 II	670					670
118701	13,250	Fredrikstad og Omegns Avløpsanlegg	1983/08	2 500					2 500
118702	12,750	Fredrikstad og Omegns Avløpsanlegg	1984/09 I	4 800					4 800
119001	7,500	Førde Kommune	1974/91			400			400
119002	7,500	Førde Kommune	1976/93			310			310
119504	6,500	Gjøvik Kommune	1970/87	200					200
120101	6,500	Glitrevannverket I/S	1972/89		90				90
120103	7,500	Glitrevannverket I/S	1974/91		160				160
120104	7,500	Glitrevannverket I/S	1975/92		310				310
120105	7,500	Glitrevannverket I/S	1976/93		550				550
120301	7,500	Hadsel Kommune	1975/91					1 080	1 080
121102	6,500	Harstad Kommune	1969/89					436	436
121103	6,500	Harstad Kommune	1971/91					540	540
121104	6,500	Harstad Kommune	1972/92					1 000	1 000
121105	7,500	Harstad Kommune	1974/96					1 500	1 500
121106	7,500	Harstad Kommune	1976/94					2 810	2 810
121706	6,500	Haugesund Kommune	1970/91			530			530
121707	6,500	Haugesund Kommune	1971/92			310			310
121708	6,500	Haugesund Kommune	1972/93			830			830
121901	13,000	Hedmark Energiverk	1984/04	5 000					5 000
122210	11,500	Hedmark Fylkeskommune	1981/04	3 400					3 400
122502	7,500	A/S Heimdalsbyen	1976/92				1 630		1 630
122503	7,500	A/S Heimdalsbyen	1977/93 I				2 600		2 600
123201	7,500	A/L Hedemarken Interk. Avløpssamb.	1976/93	970					970
123702	6,500	Hordaland Fylke	1970/87			190			190
123703	6,500	Hordaland Fylke	1971/88			180			180
123704	7,500	Hordaland Fylkeskommune	1977/94 I			1 300			1 300
123705	13,000	Hordaland Fylkeskommune	1983/08 I			10 000			10 000
124401	7,500	Horten og Borre Kommuner	1974/91		650				650
124701	7,500	I.T.A. Int. Komm. Selsk. Arend./Gr.stad	1975/92		190				190
125403	6,500	Karmøy Kommune	1971/89			270			270
126001	6,500	Kragerø Kommune	1971/88		310				310
126301	6,500	Kristiansund Kommune	1973/90				560		560
126302	7,500	Kristiansund Kommune	1974/91				640		640
126303	7,500	Kristiansund Kommune	1975/92				670		670
126304	7,500	Kristiansund Kommune	1976/93				1 330		1 330
126503	6,500	Laksevåg Kommune	1971/86			40			40
126801	7,500	Lenvik Kommune	1976/93					525	525
127704	7,500	Lillehammer Kommune	1976/93	285					285
129001	6,500	Løren., Ræl., Skedsmo Sentr.renseanlegg	1970/87	254					254
129002	6,500	Løren., Ræl., Skedsmo Sentr.renseanlegg	1971/88	160					160
129101	6,500	Lørenskog Kommune	1973/91	870					870
129602	5,500	Molde Kommune	1969/86				140		140
129603	7,500	Molde Kommune	1975/91				670		670
129904	7,500	Moss Kommune	1976/93	280					280
129951	6,500	A/L Motorvegfinans	1972/86	45	30				75
129952	7,500	A/L Motorvegfinans	1974/91		780				780
129953	7,500	A/L Motorvegfinans	1975/91		580				580
129954	7,500	A/L Motorvegfinans	1976/91		1 090				1 090
129955	7,500	A/L Motorvegfinans	1977/91		350				350

V.nr.	Pst.	Lånets navn	År	Pålydende beløp i tusen kroner					I alt
				1. fonds- styre	2. fonds- styre	3. fonds- styre	4. fonds- styre	5. fonds- styre	
130001	5,500	Møre og Romsdal Fylke	1969/86				170		170
130002	6,500	Møre og Romsdal Fylke	1970/87				235		235
130003	6,500	Møre og Romsdal Fylke	1970/87 II	250			371		621
130401	7,500	Namsos Kommune	1975/92				370		370
130603	6,500	Narvik Kommune	1970/87					270	270
130651	7,500	Nedre Romerike Vannverk A/L	1975/93	1 020					1 020
130652	7,500	Nedre Romerike Vannverk A/L	1976/94	550					550
130653	13,625	Nedre Romerike Vannverk A/L	1982/07 I	12 000					12 000
130701	7,500	Nesodden Kommune	1975/92	1 160					1 160
130801	5,500	Nittedal Kommune	1968/86	75					75
130802	6,500	Nittedal Kommune	1971/88	440					440
130803	7,500	Nittedal Kommune	1975/92	740					740
130901	7,500	Nome Industriselskap A/S	1977/94			875			875
131007	6,500	Nord-Trøndelag Fylke	1972/89				170		170
131201	7,500	Nordkapp Kommune	1976/93					460	460
131401	6,500	Nordland Fylke	1970/87					250	250
131402	6,500	Nordland Fylke	1971/88					140	140
131501	6,500	Nordre Follo Kloakkverk	1971/89	300					300
131704	6,500	Oppegård Kommune	1971/89	680					680
131705	6,500	Oppegård Kommune	1973/90	550					550
131706	7,500	Oppegård Kommune	1975/92	950					950
132206	6,500	Oppland Fylke	1971/88 II	150					150
133355	10,250	Oslo Kommune	1980/97 I	27 250					27 250
133356	12,750	Oslo Kommune	1981/01	25 000					25 000
133361	12,750	Oslo Kommune	1983/03	20 000					20 000
133362	12,750	Oslo Kommune	1983/03 II	13 500					13 500
133363	12,625	Oslo Kommune	1984/01 II	10 000					10 000
133368	12,750	Oslo Kommune	1985/05	50 000					50 000
133602	7,500	Oslo Konserthus A/S	1975/92	2 610					2 610
133603	7,500	Oslo Konserthus A/S	1976/93	2 335					2 335
134602	6,500	Porsgrunn Kommune	1973/90			700			700
135103	7,500	Rana Kommune	1975/92					330	330
135104	7,500	Rana Kommune	1976/94					2 325	2 325
135401	6,500	Ringerike Kommune	1970/90			490			490
135501	7,500	Røros Kommune	1974/91				360		360
137202	6,500	Skedsmo Kommune	1970/87	220					220
137203	7,500	Skedsmo Kommune	1974/91	350					350
137803	5,500	Skien Kommune	1969/86			170			170
137804	6,500	Skien Kommune	1971/88			270			270
137805	6,500	Skien Kommune	1973/90			680			680
137806	7,500	Skien Kommune	1975/92			230			230
139403	5,500	Stavanger Kommune	1968/86				60		60
139404	6,500	Stavanger Kommune	1970/88				250		250
139405	7,500	Stavanger Kommune	1975/92				810		810
139702	6,500	Steinkjer Kommune	1971/88				100		100
139703	7,500	Steinkjer Kommune	1976/93				1 700		1 700
139801	7,500	Stjørdal Kommune	1976/93				1 360		1 360
142101	7,500	Sør-Varanger Kommune	1976/93					2 830	2 830
142151	12,375	Sørfoldveg A/S	1984/02					10 000	10 000
142301	7,500	Tønsbergfjorden Avløps- utvalg	1974/91			190			190
142502	5,500	Tromsø Kommune	1968/86	180				340	520
142503	5,500	Tromsø Kommune	1969/86	10				50	60
142504	6,500	Tromsø Kommune	1970/87					180	180
142505	6,500	Tromsø Kommune	1971/88					330	330
142506	6,500	Tromsø Kommune	1971/88 II					371	371
142507	6,500	Tromsø Kommune	1971/88 III					290	290
142508	6,500	Tromsø Kommune	1972/89					1 046	1 046
142509	6,500	Tromsø Kommune	1973/90					470	470

V.nr.	Pst.	Lånets navn	År	Pålydende beløp i tusen kroner					I alt
				1. fonds- styre	2. fonds- styre	3. fonds- styre	4. fonds- styre	5. fonds- styre	
142510	7,500	Tromsø Kommune	1974/91					360	360
142511	7,500	Tromsø Kommune	1975/92					1 540	1 540
142512	7,500	Tromsø Kommune	1976/93					3 000	3 000
142513	12,625	Tromsø Kommune	1985/05					5 000	5 000
143317	5,500	Trondheim Kommune	1968/86				240		240
143318	6,500	Trondheim Kommune	1970/87				290		290
143320	6,500	Trondheim Kommune	1971/88				130		130
143321	6,500	Trondheim Kommune	1972/89				480		480
143323	6,500	Trondheim Kommune	1973/90				950		950
143327	11,500	Trondheim Kommune	1981/94				1 750		1 750
143328	12,500	Trondheim Kommune	1981/98 I				4 750		4 750
143330	13,500	Trondheim Kommune	1982/94 I				5 000		5 000
143331	12,875	Trondheim Kommune	1983/00 I				9 000		9 000
143332	12,250	Trondheim Kommune	1984/99				5 000		5 000
143334	13,150	Trondheim Kommune	1985/03				5 000		5 000
143335	13,150	Trondheim Kommune	1985/10				17 000		17 000
143601	7,500	Tronstadvann Interkomm. Vannverk	1974/91		330				330
143602	7,500	Tronstadvann Interkomm. Vannverk	1975/92		430				430
143603	7,500	Tronstadvann Interkomm. Vannverk	1976/93		240				240
143701	7,250	Tungenes Ferjeterminal A/S	1977/90			910			910
143702	8,250	Tungenes Ferjeterminal A/S	1978/91			410			410
143703	8,250	Tungenes Ferjeterminal A/S	1979/92 I			520			520
144101	7,500	Verdal Kommune	1974/91				400		400
144102	7,500	Verdal Kommune	1975/92				900		900
147301	7,500	Vågsøy Kommune	1976/93			1 470			1 470
148002	6,500	Ålesund Kommune	1969/86				110		110
148003	7,500	Ålesund Kommune	1974/91				220		220
148004	7,500	Ålesund Kommune	1976/93				1 160		1 160
148005	8,500	Ålesund Kommune	1978/95				1 040		1 040
149004	6,500	Åsane Kommune	1971/86			70			70
149301	7,500	A/S Åsane Senter	1976/93			1 840			1 840
		Pålydende beløp		194 791	12 930	23 925	66 496	43 808	341 950
		Bokført beløp		194 609	12 859	23 889	66 448	43 743	341 548
<i>Kredittforeninger og kredittaksjeselskaper</i>									
101851	6,500	Strukturfinans	1970/88	275	246	150	125		796
101852	6,500	Strukturfinans	1971/89 I	250	630	125			1 005
101854	6,500	Strukturfinans	1971/89 III		175	225			400
101855	6,500	Strukturfinans	1972/90 I	325	425	175	50		975
101856	6,500	Strukturfinans	1972/90 II	370	160	170			700
101858	6,500	Strukturfinans	1973/91 I	495	210	180	105		990
101859	6,500	Strukturfinans	1973/91 II	550	250	200	200		1 200
101860	6,500	Strukturfinans	1974/92 I	750	300	400	150		1 600
101861	7,500	Strukturfinans	1974/92 II	1 160	360	575	290		2 385
101862	7,500	Strukturfinans	1974/92 III	600					600
101863	7,500	Strukturfinans	1975/93 I	700	400	600	250		1 950
101864	7,500	Strukturfinans	1975/93 II	1 350	750	650	425		3 175
101865	7,500	Strukturfinans	1975/93 III	850		925	450		2 225
101866	7,500	Strukturfinans	1976/94 I	775	425	400	275	250	2 125
101867	7,500	Strukturfinans	1976/94 II	1 275	800	875	550		3 500
101868	7,500	Strukturfinans	1976/94 III	1 425	875	775	600		3 675
101870	7,500	Strukturfinans	1977/95 II	1 225	525	675	550	275	3 250
101871	7,500	Strukturfinans	1977/95 III	2 175	300	375	375	150	3 375
150604	2,500	Bykreditt ser. 3 avd. 5	1946/04		733	742	582	474	2 531
150610	5,000	Bykreditt ser. 5 avd. 1	1958/99	2 340	259	2 910		30	5 539
150611	5,000	Bykreditt ser. 5 avd. 2	1961/99	3 543	40	73	51	50	3 757

V.nr.	Pst.	Lånets navn	År	Pålydende beløp i tusen kroner					I alt
				1. fonds- styre	2. fonds- styre	3. fonds- styre	4. fonds- styre	5. fonds- styre	
150612	5,000	Bykreditt ser. 5 avd. 3	1965/05	4 986	1 140		1 140		7 266
150613	5,000	Bykreditt ser. 5 avd. 4	1964/02	3 551	515	590	400	365	5 421
150614	5,000	Bykreditt ser. 5 avd. 5	1966/99	7 729	5 113	2 607	3 008	2 523	20 980
150616	10,250	Bykreditt ser. 6 avd. 1	1969/01		1 690			1 560	3 250
150617	10,250	Bykreditt ser. 6 avd. 2	1968/02	12 336	6 020	6 190	4 660	3 120	32 326
150618	12,750	Bykreditt ser. 6 avd. 3	1972/04	14 149	7 585	8 853	7 175	4 552	42 314
150619	12,500	Bykreditt ser. 6 avd. 4	1974/05	72 491	28 328	34 095	26 575	27 121	188 610
150620	7,250	Bykreditt ser. 6 avd. 5 reg.bar rte.	1977/07	88 250	43 520	44 350	33 900	26 480	236 500
150622	8,250	Bykreditt ser. 7 avd. 1	1979/08	15 600	7 425	7 450	5 575	4 500	40 550
150624	12,750	Bykreditt ser. 7 avd. 3	1979/06	22 825	9 275	9 525	7 225	5 650	54 500
150626	12,500	Bykreditt ser. 7 avd. 5	1981/07	1 000	2 000	9 900	2 000	4 000	18 900
150627	13,500	Bykreditt ser. 7 avd. 6	1982/05	17 400	5 200	6 000	4 400		33 000
150628	12,750	Bykreditt ser. 7 avd. 7	1982/07	24 369	9 000	9 300	4 450	5 450	52 569
150629	13,500	Bykreditt ser. 7 avd. 8	1982/03	12 000	5 800	3 900	2 950	2 350	27 000
150632	13,500	Bykreditt ser. 7 avd. 13	1983/08	14 100	7 600	7 800	13 300	4 700	47 500
150633	12,750	Bykreditt ser. 7 avd. 14	1983/08 I	36 200	24 800	22 800	12 600	21 200	117 600
150634	13,000	Bykreditt ser. 7 avd. 15	1984/09					17 000	17 000
150635	12,250	Bykreditt ser. 7 avd. 19	1984/14	26 100	4 700	3 800	13 400	3 500	51 500
150637	12,600	Bykreditt ser. 7 avd. 23	1985/15	15 700	9 600	5 300	8 900	9 300	48 800
150638	12,600	Bykreditt ser. 7 avd. 24	1985/08	12 000		13 000			25 000
150640	13,150	Bykreditt ser. 7 avd. 29	1985/15		4 000				4 000
150641	12,900	Bykreditt ser. 7 avd. 32	1985/15	5 000	10 000			6 000	21 000
150642	13,000	Bykreditt ser. 7 avd. 33	1985/15	4 000			2 000		6 000
151205	5,000	Hypotekfor. for 2. pr. ser. 6 avd. 2	1955/98	185	110	120	90	90	595
151206	5,250	Hypotekfor. for 2. pr. ser. 6 avd. 3	1962/07	350					350
151207	5,500	Hypotekfor. for 2. pr. ser. 7 avd. 1	1962/98	317	180	130	136	90	853
151209	5,500	Hypotekfor. for 2. pr. ser. 7 avd. 3	1967/90	820	490	420	370	400	2 500
151211	5,500	Hypotekfor. for 2. pr. ser. 7 avd. 5	1969/90		350		100	250	700
151212	6,500	Hypotekfor. for 2. pr. ser. 7 avd. 6	1969/90	1 270	400	860	300	655	3 485
151213	6,500	Hypotekfor. for 2. pr. ser. 7 avd. 7	1972/92	3 180	2 350	1 545	1 055	910	9 040
151214	6,500	Hypotekfor. for 2. pr. ser. 7 avd. 8	1974/94	2 075	350	1 800	550	510	5 285
151215	7,500	Hypotekfor. for 2. pr. ser. 7 avd. 9	1974/94	10 465	3 750	4 500	2 535	2 010	23 260
151216	7,500	Hypotekfor. for 2. pr. ser. 7 avd. 10	1976/96	22 700	11 160	11 960	8 900	6 400	61 120
151217	8,500	Hypotekfor. for 2. pr. ser. 8 avd. 1	1978/93	3 550	2 700	2 900	2 100	1 350	12 600
151218	8,500	Hypotekfor. for 2. pr. ser. 9 avd. 1	1978/95	1 100	500	200	400	200	2 400
151219	8,500	Hypotekfor. for 2. pr. ser. 9 avd. 2	1978/01	7 400	3 600	4 000	2 800	2 400	20 200
151221	10,250	Hypotekfor. for 2. pr. ser. 9 avd. 4	1980/03	2 900			1 200	900	5 000
151223	11,250	Hypotekfor. for 2. pr. ser. 9 avd. 6	1981/95	1 200	2 500			2 800	6 500
151224	11,250	Hypotekfor. for 2. pr. ser. 9 avd. 7	1981/01	1 700					1 700
151225	12,750	Hypotekfor. for 2. pr. ser. 9 avd. 8	1981/96	1 800	1 500	4 000	3 700		11 000
151226	12,750	Hypotekfor. for 2. pr. ser. 9 avd. 9	1981/02	30 560	10 200	17 100	7 250	13 050	78 160
151227	14,500	Hypotekfor. for 2. pr. ser. 9 avd. 10	1982/96	11 000	6 000				17 000

V.nr.	Pst.	Lånets navn	År	Pålydende beløp i tusen kroner					I alt
				1. fonds- styre	2. fonds- styre	3. fonds- styre	4. fonds- styre	5. fonds- styre	
151229	13,250	Hypotekfor. for 2. pr. ser. 9 avd. 12	1983/12	48 600	28 350	26 950	15 200	11 600	130 700
151230	12,750	Hypotekfor. for 2. pr. ser. 9 avd. 13	1984/01	9 900	3 350	6 100	4 550	3 600	27 500
151231	12,625	Hypotekfor. for 2. pr. ser. 9 avd. 15	1984/08	9 400	4 700	5 200	6 400	1 800	27 500
151233	12,875	Hypotekfor. for 2. pr. ser. 9 avd. 17	1984/09	3 500	1 900	2 000	1 500	1 100	10 000
151235	12,625	Den Norske Hypotekforening ser. 9 avd. 19	1985/06	10 000			1 000	4 500	15 500
151236	12,625	Den Norske Hypotekforening ser. 9 avd. 20	1985/14	9 000	5 000		2 000		16 000
151237	12,750	Den Norske Hypotekforening ser. 9 avd. 21	1985/19	7 000	3 150	3 900	3 000		17 050
151242	12,950	Den Norske Hypotekforening ser. 9 avd. 26	1985/15	7 600	3 900		600	2 200	14 300
151603	7,500	A/S Eksportfinans	1975/92	1 336	578	520	507	566	3 507
151604	7,500	A/S Eksportfinans	1975/92 II	1 250	650	750	450	450	3 550
151606	7,500	A/S Eksportfinans	1975/92 III	1 900	1 000	1 025	725	600	5 250
151611	7,500	A/S Eksportfinans	1976/93 I	1 725	1 275	1 025	700	500	5 225
151615	7,500	A/S Eksportfinans	1976/93 II	4 028	1 925	2 350	1 725		10 028
151616	7,500	A/S Eksportfinans	1976/93 III	8 225	4 375	4 425	3 700		20 725
151617	7,500	A/S Eksportfinans	1976/93 IV	6 950	8 275	9 825	375		25 425
151620	7,000	A/S Eksportfinans	1977/86	1 070	370	150	160	140	1 890
151621	7,500	A/S Eksportfinans	1977/94	721					721
151622	7,500	A/S Eksportfinans	1977/94 II	904					904
151623	7,500	A/S Eksportfinans	1977/94 III	2 568	1 385	1 260	805	725	6 743
151624	7,500	A/S Eksportfinans	1977/94 IV	3 525	1 650	1 725	1 350	975	9 225
151625	7,500	A/S Eksportfinans	1977/94 V	7 548	3 320	3 385	3 808	1 850	19 911
151626	7,500	A/S Eksportfinans	1977/94 VI	6 396	4 900	4 869	3 150	2 875	22 190
151627	8,000	A/S Eksportfinans	1977/86 I	500	200	50	450	150	1 350
151628	8,000	A/S Eksportfinans	1977/86 II	300		150	150	50	650
151629	8,500	A/S Eksportfinans	1978/95 I	3 450	2 100	2 000	1 500	850	9 900
151630	8,500	A/S Eksportfinans	1978/95 II	1 850	1 150	1 350	1 200	850	6 400
151632	8,500	A/S Eksportfinans	1979/96 I		11 165	3 607	1 821	2 143	18 736
151633	8,500	A/S Eksportfinans	1979/96 II		10 170	3 589	2 766	2 156	18 681
151634	8,375	A/S Eksportfinans	1979/92 I	2 957	4 413	12 031	3 449	2 704	25 554
151635	8,375	A/S Eksportfinans	1979/92 II		3 742	10 532	2 883	2 246	19 403
151636	10,375	A/S Eksportfinans	1979/92 I	4 143	1 852	1 909	1 439	1 093	10 436
151637	10,500	A/S Eksportfinans	1980/97 I	7 217	3 900	4 009	3 052	2 356	20 534
151638	10,250	A/S Eksportfinans	1980/97 I	14 431	7 845	7 994	6 115	4 748	41 133
151639	10,125	A/S Eksportfinans	1980/93 I	6 258	3 377	3 425	2 660	2 050	17 770
151642	12,500	A/S Eksportfinans	1981/98 I			9 450			9 450
151643	12,000	A/S Eksportfinans	1981/89 I	9 700	4 100		1 900		15 700
151648	12,500	A/S Eksportfinans	1981/98 II	2 787	815	1 646	1 710		6 958
151649	12,375	A/S Eksportfinans	1981/98 I	4 479	7 201	8 965	4 495	13 430	38 570
151652	13,500	A/S Eksportfinans	1982/02 I	8 000	5 100	12 400	5 000		30 500
151653	13,500	A/S Eksportfinans	1982/02 II	7 125	8 900	3 975	7 000		27 000
151655	13,500	A/S Eksportfinans	1982/02 III	700		4 700	4 000		9 400
151657	13,250	A/S Eksportfinans	1983/00 I	10 300	6 800	2 900	2 200	1 800	24 000
151659	12,875	A/S Eksportfinans	1983/98 I	7 050	3 750	3 900	2 950	2 350	20 000
151661	12,750	A/S Eksportfinans	1983/98 I	8 300	4 400	4 600		2 700	20 000
151801	12,500	A/S Fiskekreditt	1984/99	5 200				6 800	12 000
151803	12,900	A/S Fiskekreditt	1985/02	10 000	5 000		2 000	7 000	24 000
151929	5,750	A/S Eksportfinans	1969/86			30	90	85	205
151930	5,750	A/S Eksportfinans	1969/86 II	20					20
151931	6,500	A/S Eksportfinans	1969/86	590	180		20		790
151932	6,500	A/S Eksportfinans	1969/86 II	150	70	340	55		615
151933	6,500	A/S Eksportfinans	1970/87	91	160	471	170		892
151934	6,500	A/S Eksportfinans	1970/87 II	740	120		110		970
151936	6,500	A/S Eksportfinans	1970/87 III		590		150	280	1 020
151937	6,500	A/S Eksportfinans	1970/87 IV	1 520	620	280			2 420

V.nr.	Pst.	Lånets navn	År	Pålydende beløp i tusen kroner					I alt
				1. fondsstyre	2. fondsstyre	3. fondsstyre	4. fondsstyre	5. fondsstyre	
151943	6,500	A/S Eksportfinans	1971/88 IV	920	200	150			1 270
151945	6,500	A/S Eksportfinans	1972/89	700			100		800
151946	6,500	A/S Eksportfinans	1972/89 II	250	150	75	25		500
151947	6,500	A/S Eksportfinans	1972/89 III	458	250	225			933
151948	6,500	A/S Eksportfinans	1972/89 IV		300	135	125		560
151950	6,500	A/S Eksportfinans	1973/90	395	100	160	75	200	930
151951	6,500	A/S Eksportfinans	1973/90 II	325	125	150	100	125	825
151952	6,500	A/S Eksportfinans	1973/90 III	459	142	111	126	200	1 038
151956	6,500	A/S Eksportfinans	1974/91	325	175	250	100	125	975
151957	7,500	A/S Eksportfinans	1974/91	525	150	175	175	150	1 175
151959	7,500	A/S Eksportfinans	1974/91 II	400	150	100	175	100	925
151960	7,500	A/S Eksportfinans	1974/91 III	225	100	175	75	50	625
152504	5,000	Kjøbm. Kreditforening ser. 5 avd. 1	1958/95	421	175	150	90	74	910
152505	5,000	Kjøbm. Kreditforening ser. 6 avd. 1	1966/99	910	500	290	670	650	3 020
152506	6,000	Kjøbm. Kreditforening ser. 7 avd. 1	1970/90	1 115	485	620	670	560	3 450
152507	7,250	Kjøbm. Kreditforening ser. 8 avd. 1	1974/94	9 460	1 850	6 150	3 350	2 350	23 160
152508	8,500	Kjøbm. Kreditforening ser. 9 avd. 1	1977/95	5 950	2 650	2 750	2 600	1 950	15 900
152801	10,500	Kredittfor. for Vareh. ser. 9 avd. 2	1979/97	9 950	5 800	5 750	4 600	3 150	29 250
152802	12,750	Kredittfor. for Vareh. ser. 9 avd. 3	1981/99	2 000					2 000
152803	13,500	Kredittfor. for Vareh. ser. 10 avd. 1	1982/00	38 400	9 550	22 000	2 200	8 950	81 100
152804	13,000	Kredittfor. for Vareh. ser. 11 avd. 1	1983/06	18 900	8 700	6 000	6 200	2 200	42 000
152805	12,500	Kredittfor. for Vareh. ser. 11 avd. 2	1984/13	12 800	2 100	2 200	7 900		25 000
152806	12,750	Kredittfor. for Vareh. ser. 12 avd. 1	1985/15	10 000					10 000
152807	13,000	Kredittfor. for Vareh. ser. 12 avd. 2	1985/15	4 100	7 200	2 300	2 000	1 400	17 000
153207	5,000	A/S Låneinst. For Skips- byggeriene	1964/89	93	55	44	34	30	256
153210	5,000	A/S Låneinst. For Skips- byggeriene	1965/90	100	45	60	40	30	275
153251	6,750	A/S Låneinst. For Skips- byggeriene	1977/86 I	525	300		225	200	1 250
153252	6,750	A/S Låneinst. For Skips- byggeriene	1977/87 II	3 625	2 000	1 925	1 475	1 125	10 150
153253	7,000	A/S Låneinst. For Skips- byggeriene	1977/90 I		5 625	5 625	4 225		15 475
153254	7,875	A/S Låneinst. For Skips- byggeriene	1977/89 I	1 975	985	905	500	660	5 025
153255	7,250	A/S Låneinst. For Skips- byggeriene	1979/86 I	2 075					2 075
153257	7,875	A/S Låneinst. For Skips- byggeriene	1979/91 I	9 600	1 575		1 250	1 000	13 425
153258	7,500	A/S Låneinst. For Skips- byggeriene	1979/87 II	20 056	10 916	11 084	8 456	6 628	57 140
153263	10,000	A/S Låneinst. For Skips- byggeriene	1980/93 III	1 600	900	950	650		4 100
153264	10,000	A/S Låneinst. For Skips- byggeriene	1980/92 IV	8 100	4 450	4 500	3 250	2 750	23 950
153266	10,000	A/S Låneinst. For Skips- byggeriene	1980/93 V	5 625	3 175		2 525	1 950	13 275
153267	10,500	A/S Låneinst. For Skips- byggeriene	1981/86					5 000	5 000

V.nr.	Pst.	Lånets navn	År	Pålydende beløp i tusen kroner					I alt
				1. fondsstyre	2. fondsstyre	3. fondsstyre	4. fondsstyre	5. fondsstyre	
153270	11,750	A/S Låneinst. For Skipsbyggeriene	1981/93 I	3 925	2 450	2 550	1 650		10 575
153812	5,000	Norges Hyp.for. Næring 5 – 5	1968/88					100	100
153813	6,500	Norges Hyp.for. Næring 5 – 6	1969/89	2 150	1 100	375	925	250	4 800
153814	6,500	Norges Hyp.for. Næring 6 – 1	1970/90	1 850		325	175	525	2 875
153815	6,500	Norges Hyp.for. Næring 6 – 2	1971/91	6 025	2 135	2 075	615	570	11 420
153816	6,500	Norges Hyp.for. Næring 6 – 3	1972/92	9 050	3 535	4 360	2 475	1 760	21 180
153817	7,500	Norges Hyp.for. Næring 7 – 1	1974/92	5 975	2 100	3 550	1 375	1 475	14 475
153818	7,500	Norges Hyp.for. Næring 7 – 2	1975/93	18 150	9 475	9 600	7 800	6 550	51 575
153819	7,500	Norges Hyp.for. Næring 7 – 3	1976/94	24 400	13 450	12 950	10 500	7 900	69 200
153820	7,500	Norges Hyp.for. Næring 7 – 4	1976/96	16 910	9 160	9 740	8 385	1 550	45 745
153822	7,500	Norges Hyp.for. Næring 7 – 6	1977/95	10 450	5 400	5 550	4 450		25 850
153825	8,500	Norges Hyp.for. Næring 7 – 9	1978/95	22 750	11 400	12 400	9 900	7 300	63 750
153826	8,500	Norges Hyp.for for Næringslivet	1979/99 I	26 850	14 350	14 400	10 950	8 700	75 250
153829	10,000	Norges Hyp.for for Næringslivet	1980/97 I	28 550	16 550	16 200	12 300	10 100	83 700
153831	10,500	Norges Hyp.for for Næringslivet	1980/97 II	23 250	9 350	11 000	7 450	9 550	60 600
153833	11,250	Norges Hyp.for for Næringslivet	1981/98	50 870	10 730	2 890	2 035	11 365	77 890
153834	12,750	Norges Hyp.for for Næringslivet	1981/96 II	19 940	4 480	17 570	1 850		43 840
153835	12,625	Norges Hyp.for for Næringslivet	1981/09 III	12 100	4 850	9 550			26 500
153837	13,500	Norges Hyp.for for Næringslivet	1982/09 I	29 000	10 200	6 600	2 000	3 600	51 400
153839	13,500	Norges Hyp.for for Næringslivet	1982/00 I	34 000	16 600	8 600	7 800	3 700	70 700
153840	12,500	Norges Hyp.for for Næringslivet	1983/11	14 800	8 700	6 800		4 100	34 400
153841	12,500	Norges Hyp.for for Næringslivet	1983/01 II	5 000	2 000		4 000		11 000
153842	12,500	Norges Hyp.for for Næringslivet	1983/11 III		2 000				2 000
153843	12,500	Norges Hyp.for for Næringslivet	1984/11	10 500	5 700	5 800	4 500	3 500	30 000
153844	12,750	Norges Hyp.for for Næringslivet	1984/11 II	6 300	2 800	3 400	2 500		15 000
153845	12,500	Norges Hyp.for for Næringslivet	1985/15	17 000	6 800	3 900	3 000	7 300	38 000
153846	13,000	Norges Hyp.for for Næringslivet	1985/15 II	7 000	3 000				10 000
154513	4,500	Landkreditt ser. 7 avd. 5	1955/07					2 980	2 980
154516	5,000	Landkreditt ser. 8 avd. 1	1960/14	582	3 920	330	1 310	195	3 337
154519	5,000	Landkreditt ser. 9 avd. 1	1967/00				460		460
154520	5,000	Landkreditt ser. 9 avd. 2	1967/90	560	200	20	160	40	980
154521	8,125	Landkreditt ser. 9 avd. 3	1969/01	45	300		380	240	965
154522	10,125	Landkreditt ser. 9 avd. 4	1969/02	4 470	1 510	2 080	1 650		9 710
154523	6,250	Landkreditt ser. 9 avd. 5	1969/92	1 570	350	540	390		2 850
154524	12,375	Landkreditt ser. 10 avd. 1	1973/06	4 580	2 300	2 161	1 919	1 400	12 360
154525	6,250	Landkreditt ser. 10 avd. 2	1973/96	1 202	605	552	410	325	3 094
154526	12,375	Landkreditt ser. 10 avd. 3	1974/09	54 725	29 950	28 775	20 000	16 935	150 385
154527	7,250	Landkreditt ser. 10 avd. 4	1974/99	12 700	3 275	7 800	6 875	3 250	33 900
154528	8,000	Landkreditt ser. 11 avd. 1	1979/11	16 700	9 025	9 325	7 050	5 450	47 550
154529	8,000	Landkreditt ser. 11 avd. 2	1979/01		1 425	4 400	900	750	7 475
154530	12,625	Landkreditt ser. 11 avd. 3	1979/13	41 300	12 600	11 600	13 000	30 000	108 500
154531	10,000	Landkreditt ser. 11 avd. 4	1980/01		1 700	1 800	1 200	1 100	5 800
154532	11,000	Landkreditt ser. 11 avd. 5	1981/00	1 700					1 700
154534	13,500	Landkreditt ser. 11 avd. 7	1982/15	93 600	28 900	34 300	24 300	10 000	191 100
154536	12,500	Landkreditt ser. 11 avd. 9	1984/17	83 900	15 900	40 200	17 200	12 800	170 000
154559	12,500	Landkreditt ser. 11 avd. 11	1985/15	18 300	4 000	5 000	2 000		29 300

V.nr.	Pst.	Lånets navn	År	Pålydende beløp i tusen kroner					I alt
				1. fonds- styre	2. fonds- styre	3. fonds- styre	4. fonds- styre	5. fonds- styre	
155106	5,500	Landhypotek 4 - 1	1964/94	250					250
155107	6,500	Landhypotek 5 - 1	1970/96	400					400
155108	7,500	Landhypotek 5 - 2	1974/96	1 495	805	825	750	585	4 460
155109	7,500	Landhypotek 6 - 1	1977/03	3 455	1 730	1 700	1 500	800	9 185
155819	7,500	Norges Skibshypotek A/S	1976/86	60					60
155820	7,500	Norges Skibshypotek A/S	1976/86 II	950	375	400	330		2 055
155821	7,500	Norges Skibshypotek A/S	1977/87	375	125	250	150	100	1 000
155822	7,500	Norges Skibshypotek A/S	1977/87 II	175					175
155823	7,750	Norges Skibshypotek A/S	1977/90 III	3 080	350	325	275	125	4 155
155824	8,500	Norges Skibshypotek A/S	1978/88 I	375	200	175	100	150	1 000
155826	8,500	Norges Skibshypotek A/S	1979/91 I	2 050	1 175	900	725	625	5 475
155827	8,500	Norges Skibshypotek A/S	1979/91 II	6 300	1 975	2 025	3 200	1 175	14 675
155830	10,500	Norges Skibshypotek A/S	1980/90 I	1 950	1 075	975	875		4 875
155832	10,500	Norges Skibshypotek A/S	1980/90 II	3 125	1 775	1 725	1 175	1 100	8 900
155836	12,500	Norges Skibshypotek A/S	1981/91 I	21 340	2 200	3 600	3 900	3 550	34 590
155838	13,750	Norges Skibshypotek A/S	1982/86	10 020	6 200	14 000			30 220
155839	13,625	Norges Skibshypotek A/S	1982/92	4 950	7 500	2 900	3 850		19 200
155840	13,750	Norges Skibshypotek A/S	1982/86 II	5 000					5 000
156414	7,500	Norges Skibshypotekforening avd. 21	1975/86	75					75
156415	7,500	Norges Skibshypotekforening avd. 22	1976/87	235					235
156416	7,750	Norges Skibshypotekforening avd. 23	1977/90	1 925					1 925
156418	10,500	Norges Skibshypotekforening avd. 25	1979/91 I	550	205	300	260	170	1 485
156423	12,500	Norges Skibshypotekforening avd. 30	1981/87	6 750	2 650	3 350			12 750
157731	7,500	Norsk Skibs Hypotekbank A/S	1976/86 I	325			75	25	425
157732	7,500	Norsk Skibs Hypotekbank A/S	1976/86 II	35					35
157733	7,500	Norsk Skibs Hypotekbank A/S	1976/86 III	600	325	300	201		1 426
157734	7,500	Norsk Skibs Hypotekbank A/S	1976/86 IV	23	230				253
157735	7,500	Norsk Skibs Hypotekbank A/S	1977/87 I			37	30	130	197
157736	7,500	Norsk Skibs Hypotekbank A/S	1977/87 II	1 200	425	575	250	450	2 900
157737	7,500	Norsk Skibs Hypotekbank A/S	1977/87 III	2 203	1 187	1 333	738	535	5 996
157738	8,500	Norsk Skibs Hypotekbank A/S	1977/87 I	1 075	650	400	250	275	2 650
157739	8,500	Norsk Skibs Hypotekbank A/S	1978/88 I	4 125	1 375	1 360	1 039	855	8 754
157740	8,500	Norsk Skibs Hypotekbank A/S	1979/89 I	2 775	350	250	300	300	3 975
157741	8,500	Norsk Skibs Hypotekbank A/S	1979/89 II	1 250	400	250	1 850	150	3 900
157743	10,500	Norsk Skibs Hypotekbank A/S	1980/90 I	900	500	500	200	150	2 250
157744	10,500	Norsk Skibs Hypotekbank A/S	1980/90 II	1 950	900	1 550	850		5 250
157746	10,500	Norsk Skibs Hypotekbank A/S	1980/90 III	950	350	600	450	250	2 600
157747	10,750	Norsk Skibs Hypotekbank A/S	1980/92 II	3 500	50	850		2 150	6 550
157751	12,750	Norsk Skibs Hypotekbank A/S	1981/93 I	3 200	1 800	1 650	1 350	1 050	9 050
157757	13,750	Norsk Skibs Hypotekbank A/S	1982/94 I	2 908		1 995			4 903
157761	13,750	Norsk Skibs Hypotekbank A/S	1982/92 IV	2 300	2 900	2 700			7 900
157762	13,750	Norsk Skibs Hypotekbank A/S	1982/86 V		500		870		1 370
157766	13,250	Norsk Skibs Hypotekbank A/S	1983/86		3 000	7 000	2 500	1 100	13 600
158410	6,500	A/S Næringskreditt	1970/86	20		15	130	171	336
158412	6,500	A/S Næringskreditt	1971/87	250			190	180	620
158413	6,500	A/S Næringskreditt	1972/87	512	590	160	320	140	1 722
158414	6,500	A/S Næringskreditt	1973/88	1 000	600	600	600	200	3 000
158416	7,500	A/S Næringskreditt	1974/89	2 240	840	840	840	840	5 600
158417	7,500	A/S Næringskreditt	1975/90 I	1 440	360	720	720	360	3 600
158418	7,500	A/S Næringskreditt	1975/90 II	1 890	580	980	490	450	4 390
158419	7,500	A/S Næringskreditt	1976/91 I	7 700	4 200	4 200	3 200	2 700	22 000
158421	7,500	A/S Næringskreditt	1977/92 I	2 110	3 100	4 850	3 950	5 210	19 220
158422	8,000	A/S Næringskreditt	1978/88	1 350	1 050	1 250	650	550	4 850
158423	8,000	A/S Næringskreditt	1978/89 II	1 250	2 400	1 700	1 100	550	7 000
158424	10,000	A/S Næringskreditt	1979/94	5 300	2 950	2 950	2 200	1 700	15 100
158425	10,000	A/S Næringskreditt	1980/95 I	6 250	3 500	2 300	1 800	1 300	15 150
158426	10,000	A/S Næringskreditt	1981/96	10 450	3 600	3 250	7 950	6 700	31 950

V.nr.	Pst.	Lånets navn	År	Pålydende beløp i tusen kroner					I alt
				1. fonds- styre	2. fonds- styre	3. fonds- styre	4. fonds- styre	5. fonds- styre	
158427	11,000	A/S Næringskreditt	1981/87 II					750	750
158429	13,000	A/S Næringskreditt	1982/99	5 930			10 950	4 200	21 080
158431	13,000	A/S Næringskreditt	1983/94	6 500	2 350	2 900	4 050		15 800
158432	12,500	A/S Næringskreditt	1983/89 I	2 000	2 000		3 500	3 000	10 500
158434	12,500	A/S Næringskreditt	1983/98		4 600	4 650			9 250
158435	12,750	A/S Næringskreditt	1984/01	3 500	1 900	1 950	1 500	1 150	10 000
158436	12,875	A/S Næringskreditt	1984/09 I	1 750	950	1 000	700	600	5 000
158438	12,500	A/S Næringskreditt	1984/07	4 100	2 300	2 400	1 800	1 400	12 000
158439	12,875	A/S Næringskreditt	1984/11 I	3 500	1 900	1 900	1 500	1 200	10 000
158440	12,500	A/S Næringskreditt	1984/12	4 200	2 300	2 300	1 800	1 400	12 000
158442	12,375	A/S Næringskreditt	1984/99	5 650	2 950	3 100	2 300		14 000
158444	12,500	A/S Næringskreditt	1984/04	9 600	2 400	2 500	3 900	1 600	20 000
158446	12,600	A/S Næringskreditt	1985/07	10 300	5 800	2 900	4 200	6 800	30 000
158447	12,600	A/S Næringskreditt	1985/15	8 300	2 800	2 900	4 200	3 800	22 000
158448	12,625	A/S Næringskreditt	1985/15	7 000	3 800	3 900	5 000		19 700
158453	12,900	A/S Næringskreditt	1985/99		4 000			2 000	6 000
158454	12,750	A/S Næringskreditt	1985/90	9 000			2 000	6 000	17 000
159125	7,500	Redernes Skibskreditfor. serie 33	1976/86	300	175	275	250		1 000
159127	7,500	Redernes Skibskreditfor. serie 35	1977/87	400	175	225	125	100	1 025
159128	7,750	Redernes Skibskreditfor. serie 36	1977/90	4 310	1 750	1 950	1 525	1 130	10 665
159129	8,500	Redernes Skibskreditfor. serie 37	1978/88	625	175	475	900	250	2 425
159132	8,500	Redernes Skibskreditfor. serie 39	1979/89	1 550	925	975	1 475	500	5 425
159133	10,500	Redernes Skibskreditfor. serie 40	1979/91	2 785	1 460	1 770	1 060	1 025	8 100
159138	12,500	Redernes Skibskreditfor. serie 45	1981/87	9 350	3 650	4 500			17 500
159142	13,000	Redernes Skibskreditfor. serie 48	1983/89	7 700	4 000				11 700
159143	13,000	Redernes Skibskreditfor. serie 49	1984/89 I	4 450					4 450
159502	5,500	Sparebankenes Obligasjons- kasse A/S	1968/89	150	50	70	50	140	460
159503	6,500	Sparebankenes Obligasjons- kasse A/S	1969/90	160	200	190	44	110	704
159504	6,500	Sparebankenes Obligasjons- kasse A/S	1970/90	80	80	110			270
159505	6,500	Sparebankenes Obligasjons- kasse A/S	1971/91	210			50		260
159506	6,500	Sparebankenes Kreditt- selskap A/S	1972/92 I	520	230	310	200		1 260
159507	6,500	Sparebankenes Kreditt- selskap A/S	1973/93 I	550	260	325	170	150	1 455
159508	6,500	Sparebankenes Kreditt- selskap A/S	1973/94 II	1 100	615	620	405	400	3 140
159509	7,500	Sparebankenes Kreditt- selskap A/S	1974/94 I	860	495	320	340	310	2 325
159510	7,500	Sparebankenes Kreditt- selskap A/S	1975/95 I	1 585	861	835	764	638	4 683
159511	7,500	Sparebankenes Kreditt- selskap A/S	1975/96 II	2 900	1 650	1 625	1 175	1 075	8 425
159512	7,500	Sparebankenes Kreditt- selskap A/S	1976/96 I	3 650	2 200	2 050	1 900	1 350	11 150
159513	7,500	Sparebankenes Kreditt- selskap A/S	1976/97 II	700	450	575	450	225	2 400
159514	7,500	Sparebankenes Kreditt- selskap A/S	1977/97 I	5 550	2 650	3 050	1 950	1 800	15 000

V.nr.	Pst.	Lånets navn	År	Pålydende beløp i tusen kroner					I alt
				1. fonds- styre	2. fonds- styre	3. fonds- styre	4. fonds- styre	5. fonds- styre	
159515	8,500	Sparebankenes Kreditt- selskap A/S	1978/96 I	3 600	2 300	2 000	1 550	1 300	10 750
159517	8,500	Sparebankenes Kreditt- selskap A/S	1979/98 I	2 725	2 000	2 900	1 650	1 350	10 625
159519	10,250	Sparebankenes Kreditt- selskap A/S	1980/97 I	3 150	1 350	1 250	1 000	850	7 600
159520	10,500	Sparebankenes Kreditt- selskap A/S	1980/98 I	2 700	1 350	1 450	1 000	850	7 350
159521	10,500	Sparebankenes Kreditt- selskap A/S	1980/98 II	2 900	1 500	1 800	1 050	1 000	8 250
159524	11,250	Sparebankenes Kreditt- selskap A/S	1981/99 I	5 650	3 400	1 000	800	450	11 300
159525	11,250	Sparebankenes Kreditt- selskap A/S	1981/91 II		750			3 050	3 800
159526	11,250	Sparebankenes Kreditt- selskap A/S	1981/06 III	2 000	3 950	1 150	850	700	8 650
159528	12,625	Sparebankenes Kreditt- selskap A/S	1981/06 II	13 310				4 750	18 060
159529	13,500	Sparebankenes Kreditt- selskap A/S	1982/99		8 520		8 300		16 820
159531	13,500	Sparebankenes Kreditt- selskap A/S	1982/07 II					3 060	3 060
159532	13,375	Sparebankenes Kreditt- selskap A/S	1982/07 III					4 000	4 000
159534	13,500	Sparebankenes Kreditt- selskap A/S	1983/08	6 300	950	1 000	750	550	9 550
159536	13,500	Sparebankenes Kreditt- selskap A/S	1983/08 II	5 500		3 000	1 500		10 000
159537	13,000	Sparebankenes Kreditt- selskap A/S	1983/08 I	26 300	10 800	4 900	3 600	6 650	52 250
159538	12,750	Sparebank-Kreditt	1983/00	6 100	1 900	3 400	2 300		13 700
159541	12,500	Sparebankenes Kreditt- selskap A/S	1983/08 II	7 800	1 750	2 400	3 300	1 500	16 750
159542	12,500	Sparebank-Kreditt	1983/08 I	10 900	3 800	3 900	6 000	4 650	29 250
159544	12,500	Sparebank-Kreditt	1984/09	6 500	2 000	3 600	4 700	8 200	25 000
159546	12,750	Sparebankenes Kreditt- selskap A/S	1984/14 I	3 500	1 900	2 000	1 500	1 100	10 000
159547	12,250	Sparebankenes Kreditt- selskap A/S	1984/01 I				2 000		2 000
159548	12,500	Sparebankenes Kreditt- selskap A/S	1984/09	6 900	2 000			1 100	10 000
159549	12,500	Sparebankenes Kreditt- selskap A/S	1984/89	6 900	2 000			1 100	10 000
159552	12,625	Sparebankenes Kreditt- selskap A/S	1985/15	13 100	10 800	9 500	3 400	12 200	49 000
159553	12,600	Sparebankenes Kreditt- selskap A/S	1985/05	2 800	1 500	1 600	1 200	900	8 000
159556	13,250	Sparebankenes Kreditt- selskap A/S	1985/15				3 000		3 000
Pålydende beløp				2 134 302	980 913	1 008 149	722 903	628 168	5 474 435
Bokført beløp				2 119 634	975 647	1 002 400	718 227	621 121	5 437 029
Gruppe II: Pålydende beløp				2 807 605	1 513 285	1 513 149	1 182 338	944 490	7 960 867
Bokført beløp				2 791 696	1 507 664	1 506 923	1 176 863	937 083	7 920 229
Gruppe I og II: Pålydende beløp				9 218 691	4 968 891	4 984 943	3 898 693	2 948 589	26 019 807
Bokført beløp				9 174 630	4 969 267	4 973 936	3 892 481	2 942 843	25 953 157

V.nr.	Pst.	Lånets navn	År	Pålydende beløp i tusen kroner					I alt
				1. fonds- styre	2. fonds- styre	3. fonds- styre	4. fonds- styre	5. fonds- styre	
<i>Statssertifikater</i>									
50015	12,200	Statssertifikat		28 000	6 000		23 000	8 000	65 000
50016	12,200	Statssertifikat		35 000	27 000		6 000		68 000
50017	12,200	Statssertifikat		235 000	72 000	60 000		38 000	405 000
Pålydende beløp				298 000	105 000	60 000	29 000	46 000	538 000
Bokført beløp				297 993	104 996	60 000	28 998	45 999	537 986
<i>Gjeldsbrev m.v.</i>									
744401	4,500	Vest-Agder Fylkeskommune	1960/90	208	111	112	88	71	590
Pålydende beløp				208	111	112	88	71	590
Bokført beløp				171	91	91	72	59	484
Totalt: Pålydende beløp				9 516 899	5 074 002	5 045 055	3 927 781	2 994 660	26 558 397
Bokført beløp				9 472 794	5 074 354	5 034 027	3 921 551	2 988 901	26 491 627

## Innskudd i banker pr. 31. desember 1985

## 1. fondsstyre

<i>Bankens navn</i>	<i>Poststed</i>	<i>Fylke</i>	<i>Beløp i tusen kroner</i>
Sparebanken Fredrikstad	Fredrikstad	Østfold	2 750
Sparebanken Fredrikstad	Fredrikstad	»	11 250
Eidsberg Sparebank	Mysen	»	8 050
Halden Sparebank	Halden	»	12 200
Sparebanken Kråkerøy	Fredrikstad	»	1 800
Marker Sparebank	Ørje	»	6 550
Moss Sparebank	Moss	»	5 950
Hobøl Sparebank	Tomter	»	300
Sparebanken Borg Rakkestad	Rakkestad	»	5 500
Rygge - Vaaler Sparebank	Moss	»	4 700
Sparebanken Borg Sarpsborg	Sarpsborg	»	12 250
Sparebanken ABC	Sarpsborg	»	1 000
Sparebanken Borg Varteig	Varteig	»	2 000
Askim Sparebank	Askim	»	2 500
Berg Sparebank	Halden	»	2 000
Spydeberg Sparebank	Spydeberg	»	1 500
Trøgstad Sparebank	Trøgstad	»	4 200
Tune og Rolvsøy Sparebank	Greåker	»	3 650
Sparebanken Borge	Sellebakk	»	800
Skiptvet Sparebank	Skiptvet	»	1 000
Aurskog Sparebank	Aurskog	Akershus	3 500
Fet og Rælingen Sparebank	Fetsund	»	4 500
Hølands Sparebank	Løken i Høland	»	250
Lillestrøm Sparebank	Lillestrøm	»	2 200
Nittedal Sparebank	Nittedal	»	3 750
Strømmen Sparebank	Strømmen	»	2 000
Sparebanken ABC	Ås	»	1 750
Blaker Sparebank	Blaker	»	2 000
Sparebank ABC	Nesoddtangen	»	3 000
Sparebanken ABC	Enebakk	»	200
Sparebanken ABC	Jessheim	»	3 500
Sparebanken ABC	Oslo 1	Oslo	21 950
Sparebanken ABC	Ski	Akershus	6 200
Sparebanken ABC	Vestby	»	1 000
Sparebanken ABC	Kolbotn	»	1 000
Sparebanken ABC	Skedsmokorset	»	2 350
Sparebanken ABC	Drøbak	»	3 700
Sparebanken ABC	Årnes	»	3 650
Sparebanken ABC	Asker	»	1 000
Sparebanken ABC	Nannestad	»	2 250
Sparebanken ABC	Gjerdrum	»	100
Sparebanken ABC	Sørumsand	»	5 000
Sparebanken ABC	Sandvika	»	4 200
Sparebanken ABC	Skårer	»	3 050
Sparebanken ABC	Eidsvoll	»	6 050
Sparebanken ABC	Hurdal i Romerike	»	1 600
Spareforeningen Bien	Oslo 1	Oslo	750
Spareskillingsbanken	Oslo 1	»	5 050
Sparebanken Hedmark	Hamar	Hedmark	14 400
Sparebanken Hedmark	Brumunddal	»	1 000
Østerdalen Sparebank	Elverum	»	11 000
Grue Sparebank	Kirkenær	»	9 800
Vinger Sparebank	Kongsvinger	»	13 050
Østerdalen Sparebank	Rena	»	12 000
Sparebanken Hedmark	Løten	»	1 000
Odal Sparebank	Sagstua	»	2 500
Ringsaker Sparebank, avd. av Gudbrandsdal Spb.	Moelv	»	7 300
Tolga-Os Sparebank	Tolga	»	3 000

<i>Bankens navn</i>	<i>Poststed</i>	<i>Fylke</i>	<i>Beløp i tusen kroner</i>
Sparebanken Hedmark	Trysil	Hedmark	10 200
Sparebanken Hedmark	Tynset	»	13 600
Hof Sparebank	Arneberg	»	1 500
Sparebanken Hedmark	Flisa	»	1 750
Gudbrandsdal Sparebank	Lillehammer	Oppland	19 700
Gudbrandsdal Sparebank	Øyer	»	2 200
Gudbrandsdal Sparebank	Segalstad bru	»	2 000
Sparebanken Vestoppland	Gjøvik	»	14 250
Gran Sparebank	Jaren	»	3 500
Jevnaker Sparebank	Jevnaker	»	5 650
Totens Sparebank	Lena	»	9 000
Gudbrandsdals Sparebank,	Dombås	»	6 150
Sparebanken Valdres	Fagernes	»	8 000
Sparebanken Vestoppland	Dokka	»	4 500
Gudbrandsdal Sparebank	Lesja	»	3 700
Lom og Skjåk Sparebank	Lom	»	5 250
Sparebanken Valdres	Aurdal	»	8 500
Fron Sparebank	Vinstra	»	6 250
Gudbrandsdal Sparebank	Ringebu	»	800
Sell Sparebank	Otta	»	7 900
Øystre Slidre Sparebank	Heggenes	»	2 250
Etnedal Sparebank	Etnedal	»	2 000
Vang Sparebank	Grindaheim	»	2 000
Vestre Slidre Sparebank	Slidre	»	2 000
Bergen Bank A/S	Oslo 1	Oslo	2 750
Bergen Bank A/S	Lillestrøm	Akershus	2 500
Bergen Bank A/S	Sørumsand	»	1 350
Bergen Bank A/S	Eidsvoll	»	1 750
Bergen Bank A/S	Fredrikstad	Østfold	1 000
Bergen Bank A/S	Sarpsborg	»	1 000
Christiania Bank og Kreditkasse	Oslo 1	Oslo	15 175
Christiania Bank og Kreditkasse	Fredrikstad	Østfold	850
Christiania Bank og Kreditkasse	Moss	»	2 750
Christiania Bank og Kreditkasse	Halden	»	2 100
Christiania Bank og Kreditkasse	Sarpsborg	»	4 450
Christiania Bank og Kreditkasse	Hamar	Hedmark	2 000
Christiania Bank og Kreditkasse	Elverum	»	3 000
Christiania Bank og Kreditkasse	Trysil	»	4 500
Christiania Bank og Kreditkasse	Tynset	»	2 250
Christiania Bank og Kreditkasse	Gjøvik	Oppland	3 000
Christiania Bank og Kreditkasse	Dokka	»	2 750
Christiania Bank og Kreditkasse	Fagernes	»	1 500
Christiania Bank og Kreditkasse	Lillehammer	»	1 000
Christiania Bank og Kreditkasse	Lillestrøm	Akershus	1 000
Den norske Creditbank	Oslo 1	Oslo	1 750
Den norske Creditbank	Strømmen	Akershus	3 500
Den norske Creditbank	Jessheim	»	2 000
Den norske Creditbank	Kongsvinger	Hedmark	3 950
Den norske Creditbank	Ski	Akershus	2 000
Den norske Creditbank	Vestby	»	1 000
Den norske Creditbank	Moss	Østfold	1 750
Den norske Creditbank	Askim	»	3 450
Den norske Creditbank	Halden	»	3 000
Den norske Creditbank	Sandvika	Akershus	500
Den norske Creditbank	Hamar	Hedmark	2 000
Den norske Creditbank	Skarnes	»	2 000
Den norske Creditbank	Brumunddal	»	10 250
Den norske Creditbank	Flisa	»	2 500
Den norske Creditbank	Kirkenær	»	2 000
Den norske Creditbank	Elverum	»	1 000
Den norske Creditbank	Gjøvik	Oppland	13 450
Den norske Creditbank	Fagernes	»	4 350
Den norske Creditbank	Raufoss	»	1 450

<i>Bankens navn</i>	<i>Poststed</i>	<i>Fylke</i>	<i>Beløp i tusen kroner</i>
Den norske Creditbank	Vinstra	Oppland	2 000
Den norske Creditbank	Lillehammer	»	2 000
Den norske Creditbank	Jevnaker	»	2 000
Bøndernes Bank A/S	Oslo 1	Oslo	1 500
Landsbanken A/S	Oslo 1	»	7 850
Landsbanken A/S	Fredrikstad	Østfold	3 500
A/S Kjøbmandsbanken	Oslo 1	Oslo	1 000
Oslo Handelsbank A/S	Oslo 1	»	2 000
Samvirkebanken A/S	Oslo 1	»	3 100
<b>I alt</b>			<b>547 725</b>

<i>Fylker</i>	<i>Sparebanker</i>	<i>Forretningsbanker</i>	<i>I alt</i>
Østfold .....	89 950	23 850	113 800
Akershus .....	67 800	15 600	83 400
Oslo .....	27 750	35 125	62 875
Hedmark .....	103 100	35 450	138 550
Oppland .....	115 600	33 500	149 100
<b>I alt .....</b>	<b>404 200</b>	<b>143 525</b>	<b>547 725</b>

## 2. fondsstyre

<i>Bankens navn</i>	<i>Poststed</i>	<i>Fylke</i>	<i>Beløp i tusen kroner</i>
Sparebanken Buskerud	Drammen	Buskerud	10 450
Sparebanken Buskerud	Gol	»	3 845
Eiker Sparebank	Hokksund	»	7 566
Sparebanken Buskerud	Tofte i Hurum	»	1 300
Sparebanken Buskerud	Kongsberg	»	7 000
Sparebanken Buskerud, Lier	Drammen	»	3 916
Modum Sparebank	Vikersund	»	5 850
Ringerikes Sparebank	Hønefoss	»	1 200
Sandsvær Sparebank	Kongsberg	»	5 700
Sparebanken Buskerud			
Sigdal og Eggedal Sp.b.	Prestfoss	»	50
Skoger Sparebank	Drammen	»	4 918
Aal Sparebank	Ål	»	350
Hol Sparebank	Gello	»	2 700
Sparebanken Buskerud Hole	Hønefoss	»	1 141
Nes Prestegjelds Sparebank	Nesbyen	»	2 237
Sparebanken Buskerud	Lampeland	»	1 750
Flå Sparebank	Flå	»	900
Hemsedal Sparebank	Hemsedal	»	250
Sparebanken Buskerud	Uvdal i Numedal	»	100
Sparebanken Vestfold Sems Sp.b.	Tønsberg	Vestfold	2 000
Sparebanken Vestfold Tønsberg Sp.b.	Tønsberg	»	5 019
Sparebanken Vestfold Hedrum	Larvik	»	3 317
Sparebanken Vestfold Lardal	Svarstad	»	950
Sparebanken Vestfold Horten	Horten	»	5 350
Sparebanken Vestfold	Larvik	»	3 346
Nøtterø Sparebank	Borgheim	»	1 500
Sandefjordbanken	Sandefjord	»	7 163
Sparebanken Vestfold	Sandefjord	»	7 485
Andebu Sparebank	Andebu	»	1 500
Borre Sparebank	Horten	»	500
Brunlanes Sparebank	Larvik	»	950
Sparebanken Vestfold Hof Sp.b.	Hof i Vestfold	»	400
Sparebanken Vestfold	Holmestrand	»	3 545
Sparebanken Vestfold	Sande i Vestfold	»	918
Sparebanken Vestfold	Stokke	»	250
Sparebanken Vestfold	Svelvik	»	1 600
Tjølling Sparebank	Larvik	»	1 000
Våle Sparebank	Våle i Vestfold	»	1 750
Fredriksvørn Sparebank	Stavern	»	250
Sparebanken Vestfold	Ramnes	»	450
Bamble og Langesund Sparebank	Stathelle	Telemark	5 999
Gjerpen og Solum Sparebank	Skien	»	2 000
Tinn Sparebank	Rjukan	»	3 300
Drangedal og Tørdal Sparebank	Drangedal	»	1 000
Heddal Sparebank	Notodden	»	2 650
Holla Sparebank	Ulefoss	»	3 950
Kragerø Sparebank	Kragerø	»	1 800
Kviteseid Sparebank	Kviteseid	»	1 750
Lunde Sparebank	Lunde i Telemark	»	500
Sparebanken Grenland	Porsgrunn	»	6 000
Saude og Nes Sparebank	Akkerhaugen	»	1 500
Skien Sparebank	Skien	»	4 186
Tokke-Vinje Sparebank	Dalen i Telemark	»	1 000
Sannidal og Skåtøy Sparebank	Kragerø	»	1 500
Seljord Sparebank	Seljord	»	2 000
Sparebanken Sør	Treungen	»	1 500
Sparebanken Sør	Arendal	Aust-Agder	16 038
Sparebanken Sør	Åmli	»	100
Sparebanken Sør	Tvedestrand	»	1 400
Sparebanken Sør	Grimstad	»	4 350

<i>Bankens navn</i>	<i>Poststed</i>	<i>Fylke</i>	<i>Beløp i tusen kroner</i>
Lillesand Sparebank	Lillesand	Aust-Agder	1 350
Risør Sparebank	Risør	»	4 181
Birkenes Sparebank	Birkeland	»	2 800
Sparebanken Sør	Grimstad	»	3 000
Sparebanken Sør	Bygland	»	1 500
Evje og Hornnes Sparebank	Evje	»	1 300
Gjerstad Sparebank	Gjerstad	»	1 000
Sparebanken Sør	Risør	»	2 250
Sparebanken Agder	Kristiansand S.	Vest-Agder	7 950
Flekkefjord Sparebank	Flekkefjord	»	4 553
Sparebanken Sør	Mandal	»	6 115
Sparebanken Agder	Kristiansand S.	»	5 250
Spareskillingsbanken	Kristiansand S.	»	2 250
Sparebanken Sør	Farsund	»	2 000
Sparebanken Sør	Lyngdal	»	4 550
Søgne og Greipstad Sparebank	Søgne	»	2 700
Sparebanken Sør	Vanse	»	500
Sparebanken Agder	Vennesla	»	3 150
Sparebanken Rogaland	Flekkefjord	»	1 400
Sør-Audnedal Sparebank	Sør-Audnedal	»	1 000
Sparebanken Agder	Hægeland	»	500
Bergen Bank A/S	Drammen	Buskerud	1 000
Bergen Bank A/S	Notodden	Telemark	1 190
Bergen Bank A/S	Skien	»	1 000
Bergen Bank A/S	Kristiansand S.	Vest-Agder	1 000
Christiania Bank og Kreditkasse	Drammen	Buskerud	700
Christiania Bank og Kreditkasse	Holmestrand	Vestfold	3 000
Christiania Bank og Kreditkasse	Hønefoss	Buskerud	800
Christiania Bank og Kreditkasse	Gello	»	2 000
Christiania Bank og Kreditkasse	Porsgrunn	Telemark	2 000
Christiania Bank og Kreditkasse	Tønsberg	Vestfold	4 500
Christiania Bank og Kreditkasse	Sandefjord	»	2 650
Christiania Bank og Kreditkasse	Larvik	»	2 000
Christiania Bank og Kreditkasse	Arendal	Aust-Agder	500
Christiania Bank og Kreditkasse	Borhaug	Vest-Agder	1 300
Den norske Creditbank	Røyken	Buskerud	1 800
Den norske Creditbank	Kongsberg	»	3 250
Den norske Creditbank	Larvik	Vestfold	1 500
Den norske Creditbank	Porsgrunn	Telemark	2 500
Den norske Creditbank	Horten	Vestfold	3 000
Den norske Creditbank	Tønsberg	»	2 000
Den norske Creditbank	Skien	Telemark	2 000
Den norske Creditbank	Lillesand	Aust-Agder	3 550
Den norske Creditbank	Tvedestrand	»	2 500
Den norske Creditbank	Risør	»	1 750
Den norske Creditbank	Mandal	Vest-Agder	1 750
Den norske Creditbank	Lyngdal	»	1 550
Den norske Creditbank	Kristiansand S.	»	2 250
Telemarksbanken avd. Bøndernes Bank	Notodden	Telemark	1 000
Telemarksbanken avd. Bøndernes Bank	Kragerø	»	250
Telemarksbanken avd. Bøndernes Bank	Porsgrunn	»	1 250
Telemarksbanken avd. Bøndernes Bank	Brevik	»	1 000
Telemarksbanken avd. Bøndernes Bank	Rjukan	»	1 306
Telemarksbanken avd. Bøndernes Bank	Skien	»	6 428
Telemarksbanken avd. Bøndernes Bank	Bø i Telemark	»	2 500
Telemarksbanken avd. Bøndernes Bank	Ytre Vinje	»	1 500
Sparebanken ABC	Kristiansand S.	Vest-Agder	500
Rogalandsbanken A/S	Flekkefjord	»	250
Landsbanken A/S	Drammen	Buskerud	1 000
Landsbanken A/S	Skien	Telemark	1 450
Buskerudbanken A/S	Drammen	Buskerud	6 765
Buskerudbanken A/S	Mjøndalen	»	750
Buskerudbanken A/S	Vikersund	»	2 500

<i>Bankens navn</i>	<i>Poststed</i>	<i>Fylke</i>	<i>Beløp i tusen kroner</i>
Buskerudbanken A/S	Hokksund	Buskerud	1 000
Buskerudbanken A/S	Gol	»	3 000
Telemarksbanken	Kragerø	Telemark	1 500
Sørlandsbanken A/S	Kristiansand S.	Vest-Agder	10 840
Sørlandsbanken A/S	Evje	Aust-Agder	750
Sørlandsbanken A/S	Søgne	Vest-Agder	1 000
Sørlandsbanken A/S	Farsund	»	2 500
Sørlandsbanken A/S	Mandal	»	1 000
Sørlandsbanken A/S	Birkeland	Aust-Agder	1 000
Sørlandsbanken A/S	Kristiansand S.	Vest-Agder	1 000
Sørlandsbanken A/S	Vennesla	»	1 500
Sørlandsbanken A/S	Nodeland	»	1 000
<b>I alt</b>			<b>339 867</b>

<i>Fylker</i>	<i>Sparebanker</i>	<i>Forretningsbanker</i>	<i>I alt</i>
Buskerud .....	61 223	24 565	85 788
Vestfold .....	49 243	18 650	67 893
Telemark .....	40 635	26 874	67 509
Aust-Agder .....	39 269	10 050	49 319
Vest-Agder .....	42 418	26 940	69 358
<b>I alt .....</b>	<b>232 788</b>	<b>107 079</b>	<b>339 867</b>

## 3. fondsstyre

<i>Bankens navn</i>	<i>Poststed</i>	<i>Fylke</i>	<i>Beløp i tusen kroner</i>
Stavanger Sparekasse	Stavanger	Rogaland	4 800
Sparebanken Rogaland Sand	Sand	»	1 350
Sparebanken Rogaland Strand	Jørpeland	»	1 450
Sparebanken Rogaland Håland	Sola	»	1 500
Sparebanken Rogaland Suldal	Suldalsosen	»	100
Sparebanken Rogaland Lund, Moi	Moi	»	150
Hetland Sparebank	Stavanger	»	5 400
Haugesund Sparebank	Haugesund	»	8 750
Høyland Sparebank	Sandnes	»	2 050
Sandnes Sparebank	Sandnes	»	3 950
Egersund og Dalane Sparebank	Egersund	»	5 300
Sparebanken Rogaland, Gjesdal	Ålgård	»	1 450
Klepp Sparebank	Kleppe	»	1 550
Nærbø Sparebank	Nærbø	»	1 600
Sauda Sparebank	Sauda	»	1 550
Sokndal Sparebank	Hauge i Dalane	»	500
Stangaland Sparebank	Kopervik	»	350
Time Sparebank	Bryne	»	1 400
Sparebanken Rogaland Haugesund	Haugesund	»	1 450
Varhaug Sparebank	Varhaug	»	1 800
Sparebanken Rogaland	Avaldsnes	»	350
Sparebanken Rogaland Bjerkreim	Vikeså	»	600
Finnøy Sparebank	Judaberg	»	250
Hjelmeland Sparebank	Hjelmeland	»	2 350
Skudenes & Aakra Sparebank	Åkrehamn	»	1 800
Skudeneshavn Sparebank	Skudeneshavn	»	3 400
Imsland Sparebank	Vikedal	»	2 000
Fana Sparebank	Nesttun	Hordaland	4 200
Sparebanken Vest	Fusa	»	1 000
Kvinnherad Sparebank	Rosendal	»	8 450
Sparebanken Vest	Klokkarvik	»	1 250
Voss Sparebank	Voss	»	6 000
Sparebanken Vest	Mastrevik	»	2 000
Sparebanken Vest	Bremnes	»	750
Sparebanken Vest	Dalekvam	»	1 250
Sparebanken Vest	Førde i Hordaland	»	2 000
Sparebanken Vest	Stord	»	2 500
Tysnes Sparebank	Uggdalseidet	»	1 000
Sparebanken Vest	Norheimsund	»	1 750
Sparebanken Rogaland	Ølen	»	1 750
Sparebanken Vest	Sæbøvik	»	1 100
Etne Sparebank	Etne	»	750
Fitjar Sparebank	Fitjar	»	500
Sparebanken Vest	Skånevik	»	1 500
Sparebanken Vest	Strandebarm	»	1 250
Sparebanken Vest	Bergen	»	15 750
Sparebanken Vest, avd. Askøy	Kleppestø	»	150
Os Sparebank	Os	»	450
Alversund og Meland Sparebank	Isdalstø	»	250
Arna Sparebank	Indre Arna	»	1 200
Sparebanken Vest avdeling Åsane	Salhus	»	1 000
Sparebanken Vest avdeling Fjell	Fjell	»	500
Sparebanken Vest avdeling Lindås	Lindås	»	7 200
Sparebanken Vest, avd. Odde	Odde	»	2 000
Sunnfjord Sparebank	Førde	Sogn og Fjordane	13 700
Gloppen Sparebank	Sandane	»	6 800
Sogndal Sparebank	Sogndal i Sogn	»	11 950
Indre Sogn Sparebank	Årdalstangen	»	6 250
Sunnfjord Sparebank	Askvoll	»	3 350
Sunnfjord Sparebank	Kvammen i Sunnfjord	»	1 000
Aurland Sparebank	Aurland	»	1 600

<i>Bankens navn</i>	<i>Poststed</i>	<i>Fylke</i>	<i>Beløp i tusen kroner</i>
Fjaler Sparebank	Dale i Sunnfjord	Sogn og Fjordane	600
Gaular Sparebank	Sande i Sunnfjord	»	750
Hafslo Sparebank	Hafslo	»	250
Innvik Sparebank	Innvik	»	2 750
Flora-Bremanger Sparebank	Florø	»	5 750
Flora-Bremanger Sparebank	Kalvåg	»	450
Leikanger Sparebank	Leikanger	»	4 900
Luster Sparebank	Gaupne	»	3 500
Sparebanken Nordfjord	Nordfjordeid	»	6 600
Stryn Sparebank	Stryn	»	1 450
Vik Sparebank	Vik i Sogn	»	2 000
Balestrand Sparebank	Balestrand	»	1 250
Sparebanken Nordfjord	Davik	»	1 100
Sunnfjord Sparebank, Gulen	Eivindvik	»	1 850
Hornindals Sparebank	Hornindal	»	700
Sunnfjord Sparebank	Høyanger	»	2 000
Sunnfjord Sparebank Bjordal	Bjordal	»	800
Sunnfjord Sparebank, Hyllestad	Hyllestad	»	1 250
Indre Sogn Sparebank	Lærdal	»	1 000
Sunnfjord Sparebank	Naustdal i Sunnfjord	»	4 550
Sparebanken Nordfjord	Selje	»	2 150
Sparebanken Nordfjord	Måløy	»	2 350
Bergen Bank A/S	Bergen	Hordaland	11 100
Bergen Bank A/S	Os	»	3 450
Bergen Bank A/S	Øystese	»	4 350
Bergen Bank A/S	Odda	»	250
Bergen Bank A/S	Skånevik	»	2 750
Bergen Bank A/S	Lindås	»	5 000
Bergen Bank A/S	Isdalstø	»	2 000
Bergen Bank A/S	Egersund	Rogaland	1 500
Bergen Bank A/S	Haugesund	»	3 750
Bergen Bank A/S	Åkrehamn	»	1 750
Bergen Bank A/S	Sandnes	»	5 750
Bergen Bank A/S	Kleppe	»	2 250
Bergen Bank A/S	Ålgård	»	1 000
Bergen Bank A/S	Førde	Sogn og Fjordane	8 000
Bergen Bank A/S	Måløy	»	6 450
Bergen Bank A/S	Sandane	»	2 000
Bergen Bank A/S	Sauda	Rogaland	3 950
Bergen Bank A/S	Nordfjordeid	Sogn og Fjordane	3 000
Kreditkassen Fiskernes Bank	Bergen	Hordaland	2 250
Den norske Creditbank	Odda	»	900
Den norske Creditbank	Husnes	»	2 500
Den norske Creditbank	Stavanger	Rogaland	2 750
Den norske Creditbank	Sandnes	»	1 850
Den norske Creditbank	Haugesund	»	2 750
Den norske Creditbank	Sand	»	2 750
Den norske Creditbank	Kopervik	»	3 000
Den norske Creditbank	Dreggen	Hordaland	2 250
Den norske Creditbank	Isdalstø	»	1 000
Den norske Creditbank	Straume	»	1 000
Bøndernes Bank A/S	Stavanger	Rogaland	5 500
Bøndernes Bank A/S	Vikedal	»	2 250
Sparebanken ABC	Bergen	Hordaland	4 000
Vestlandsbanken	Bergen	»	5 400
Vestlandsbanken	Stord	»	1 700
Ullensvang Privatbank	Lofthus	»	1 150
Vestlandsbanken	Kleppestø	»	1 550
Vestlandsbanken	Straume	»	1 000
Vestlandsbanken	Ytre Arna	»	300
Vestlandsbanken	Florø	Sogn og Fjordane	2 250
Vestlandsbanken	Isdalstø	Hordaland	1 000
Vestlandsbanken, avd. Osterøy	Lonevåg	»	1 000

<i>Bankens navn</i>	<i>Poststed</i>	<i>Fylke</i>	<i>Beløp i tusen kroner</i>
Vestlandsbanken	Os	Hordaland	1 000
Vestlandsbanken	Høyanger	Sogn og Fjordane	1 950
Vestlandsbanken	Vadheim	»	1 250
Vestlandsbanken	Førde	»	4 000
Vestlandsbanken	Fjærland	»	1 000
Vestlandsbanken	Sogndal i Sogn	»	1 250
Vestlandsbanken	Øvre Årdal	»	2 000
Rogalandsbanken A/S	Stavanger	Rogaland	12 000
Rogalandsbanken A/S	Bryne	»	6 750
Rogalandsbanken A/S	Haugesund	»	1 500
Rogalandsbanken A/S	Sandnes	»	2 000
Sunnmørsbanken A/S	Stryn	Sogn og Fjordane	3 000
Kreditkassen/Fiskernes Bank	Bergen	Hordaland	1 000
Kreditkassen/Fiskernes Bank	Måløy	Sogn og Fjordane	5 000
Landsbanken A/S	Bergen	Hordaland	3 000
A/S Bergens Skillingsbank	Bergen	»	3 700
Kvam Privatbank	Øystese	»	250
A/S Voss Veksel- og Landmannsbank	Voss	»	5 000
<b>I alt</b>			<b>391 400</b>

<i>Fylker</i>	<i>Sparebanker</i>	<i>Forretningsbanker</i>	<i>I alt</i>
Rogaland .....	57 200	63 050	120 250
Hordaland .....	71 500	65 850	137 350
Sogn og Fjordane .....	92 650	41 150	133 800
<b>I alt .....</b>	<b>221 350</b>	<b>170 050</b>	<b>391 400</b>

## 4. fondsstyre

<i>Bankens navn</i>	<i>Poststed</i>	<i>Fylke</i>	<i>Beløp i tusen kroner</i>
Sparebanken Møre	Ålesund	Møre og Romsdal	5 350
Sparebanken Møre	Skodje	»	1 000
Sparebanken Møre	Vigra	»	800
Sparebanken Møre	Larsnes	»	1 050
Sparebanken Møre	Fosnavåg	»	1 800
Nordmøre Sparebank	Kristiansund N.	»	13 150
Sparebanken Møre	Ålesund	»	5 000
Sparebanken Romsdal	Molde	»	5 350
Volda og Ørsta Sparebank	Volda	»	4 800
Volda og Ørsta Sparebank	Ørsta	»	1 000
Hjørundfjord Sparebank	Sæbø	»	500
Vartdal Sparebank	Vartdal	»	500
Sparebanken Møre	Haramsøy	»	2 000
Sparebanken Møre	Valldal	»	350
Stangvik Sparebank	Kvanne	»	2 500
Sparebanken Møre	Stranda	»	3 750
Sunndal Sparebank	Sunndalsøra	»	2 500
Surnadal Sparebank	Surnadal	»	2 750
Sparebanken Møre	Sykkylven	»	3 000
Tingvoll Sparebank	Tingvoll	»	2 000
Sparebanken Møre	Vestnes	»	2 000
Ørskog Sparebank	Sjøholt	»	500
Sparebanken Romsdal	Aukra	»	1 250
Aure Sparebank	Aure	»	2 250
Bud, Fræna og Hustad Sparebank	Bud	»	2 650
Sparebanken Romsdal	Åndalsnes	»	1 950
Halsa Sparebank	Våglund	»	1 000
Sparebanken Møre	Hareid	»	2 300
Bud, Fræna og Hustad Sparebank	Elnesvågen	»	750
Sparebanken Romsdal	Midsund	»	1 000
Rindal Sparebank	Rindal	»	250
Sparebanken Møre	Harøy	»	700
Sparebanken Møre	Stordal	»	150
Nordmøre Sparebank	Øydegård	»	100
Sparebanken Møre	Ulsteinvik	»	1 500
Sparebanken Midt Norge	Trondheim	Sør-Trøndelag	11 500
Sparebanken Midt Norge	Rissa	»	1 500
Sparebanken Midt Norge	Børsa	»	300
Sparebanken Midt Norge	Hommelvik	»	500
Sparebanken Midt Norge	Fillan	»	3 000
Sparebanken Midt Norge	Sistranda	»	3 000
Sparebanken Midt Norge	Berkåk	»	1 000
Melhus Sparebank	Melhus	»	2 000
Spareskillingsbanken Trøndelag	Trondheim	»	8 450
Spareskillingsbanken Trøndelag	Leksvik	Nord-Trøndelag	1 000
Buvik Sparebank	Buvika	Sør-Trøndelag	1 000
Stoksund Sparebank	Revsnes	»	500
Meldal Sparebank	Meldal	»	3 000
Opdals Sparebank	Oppdal	»	3 850
Orkdal Sparebank	Orkanger	»	4 000
Røros Sparebank	Røros	»	4 500
Selbu Sparebank	Selbu	»	1 200
Ørland Sparebank	Brekstad	»	2 600
Bjugn Sparebank	Bjugn	»	2 400
Hevne Sparebank	Kyrksæterøra	»	2 250
Soknedal Sparebank	Soknedal	»	1 000
Stadsbygd Sparebank	Stadsbygd	»	2 500
Sparebanken Midt Norge	Støren	»	600
Åfjord Sparebank	Åfjord	»	3 550
Aalen Sparebank	Ålen	»	250
Sparebanken Midt Norge	Mølnbukt	»	500

<i>Bankens navn</i>	<i>Poststed</i>	<i>Fylke</i>	<i>Beløp i * tusen kroner</i>
Haltdalen Sparebank	Haltdalen	Sør-Trøndelag	1 100
Osen Sparebank	Steinsdalen	»	1 000
Singsås Sparebank	Bjørgen	»	1 000
Sparebanken Namdal Namsos	Namsos	Nord-Trøndelag	10 200
Sparebanken Namdal	Foldereid	»	1 000
Sparebanken Namdal	Lauvsnes	»	1 100
Sparebanken Inn-Trøndelag	Steinkjer	»	5 750
Sparebanken Inn-Trøndelag	Steinkjer	»	1 000
Sparebanken Inn-Trøndelag	Namdalseid	»	1 500
Sparebanken Midt Norge	Levanger	»	5 650
Sparebanken Midt Norge	Skogn	»	250
Sparebanken Namdal	Overhalla	»	1 250
Sparebanken Midt Norge	Stjørdal	»	3 500
Sparebanken Inn-Trøndelag	Verdal	»	6 250
Grong Sparebank	Grong	»	1 500
Sparebanken Inn-Trøndelag	Sakshaug	»	450
Sparebanken Midt Norge	Frosta	»	750
Hegra Sparebank	Hegra	»	1 800
Sparebanken Midt Norge	Høylandet i Namdalen	»	300
Sparebanken Namdal	Kolvereid	»	650
Sparebanken Midt Norge	Meråker	»	1 050
Mosvik Sparebank	Mosvik	»	550
Sparebanken Namdal	Brekkvasselv	»	200
Sparebanken Midt Norge	Skatval	»	1 250
Sparebanken Inn-Trøndelag	Snåsa	»	1 000
Sparebanken Midt Norge	Rørvik	»	3 750
Aasen Sparebank	Åsen	»	300
Bergen Bank A/S	Ålesund	Møre og Romsdal	1 000
Bergen Bank A/S	Trondheim	Sør-Trøndelag	3 000
Bergen Bank A/S	Åndalsnes	Møre og Romsdal	1 500
Kredtkassen/Fiskernes Bank	Kristiansund N.	»	2 700
Kredtkassen/Fiskernes Bank	Trondheim	Sør-Trøndelag	3 600
Kredtkassen /Fiskernes Bank	Kyrksæterøra	»	2 000
Den norske Creditbank	Kristiansund N.	Møre og Romsdal	1 000
Den norske Creditbank	Trondheim	Sør-Trøndelag	3 000
Bøndernes Bank A/S	Trondheim	»	3 200
Bøndernes Bank A/S	Fillan	»	3 000
Bøndernes Bank A/S	Skogn	Nord-Trøndelag	2 250
Sparebanken ABC	Trondheim	Sør-Trøndelag	1 250
Forretningsbanken A/S	Trondheim	»	26 450
Forretningsbanken A/S	Kristiansund N.	Møre og Romsdal	2 700
Forretningsbanken A/S	Sunnalsøra	»	1 500
Forretningsbanken A/S	Molde	»	2 000
Forretningsbanken A/S	Surnadal	»	1 000
Forretningsbanken A/S	Ålesund	»	1 000
Forretningsbanken A/S	Brekstad	Sør-Trøndelag	2 500
Forretningsbanken A/S	Oppdal	»	2 000
Forretningsbanken A/S	Orkanger	»	2 000
Forretningsbanken A/S	Røros	»	3 500
Forretningsbanken A/S	Levanger	Nord-Trøndelag	3 500
Forretningsbanken A/S	Namsos	»	6 750
Forretningsbanken A/S	Steinkjer	»	3 000
Forretningsbanken A/S	Stjørdal	»	2 500
Forretningsbanken A/S	Verdal	»	2 250
Sunnmørsbanken A/S	Ålesund	Møre og Romsdal	13 950
Sunnmørsbanken A/S	Volda	»	1 650
Sunnmørsbanken A/S	Ørsta	»	1 850
Sunnmørsbanken A/S	Fosnavåg	»	350
Sunnmørsbanken A/S	Stranda	»	2 250
Sunnmørsbanken A/S	Brattvåg	»	500
Sunnmørsbanken A/S	Ulsteinvik	»	1 000
Sunnmørsbanken A/S	Larsnes	»	1 000
Sunnmørsbanken A/S	Åndalsnes	»	500

<i>Bankens navn</i>	<i>Poststed</i>	<i>Fylke</i>	<i>Beløp i tusen kroner</i>
Sunnmørsbanken A/S	Sykkylven	Møre og Romsdal	1 650
Sunnmørsbanken A/S	Hareid	»	500
Sunnmørsbanken A/S	Langevåg	»	500
Sunnmørsbanken A/S	Spjelkavik	»	1 000
Kreditkassen/Fiskernes Bank	Ålesund	»	1 000
Romsdals Fellesbank A/S	Molde	»	4 550
Romsdals Fellesbank A/S	Vestnes	»	1 000
Romsdals Fellesbank A/S	Eide	»	1 000
Romsdals Fellesbank A/S	Elnesvågen	»	1 500
Romsdals Fellesbank A/S, Rauma	Åndalsnes	»	500
<b>I alt</b>			<b>324 000</b>

<i>Fylker</i>	<i>Sparebanker</i>	<i>Forretningsbanker</i>	<i>I alt</i>
Møre og Romsdal .....	77 500	50 650	128 150
Sør-Trøndelag .....	69 300	54 300	123 600
Nord-Trøndelag .....	52 000	20 250	72 250
<b>I alt .....</b>	<b>198 800</b>	<b>125 200</b>	<b>324 000</b>

## 5. fondsstyre

<i>Bankens navn</i>	<i>Poststed</i>	<i>Fylke</i>	<i>Beløp i tusen kroner</i>
Sparebanken Nordland	Bodø	Nordland	7 050
Mo Sparebank	Mo i Rana	»	7 750
Lurøy Sparebank	Onøy	»	3 000
Rødøy Sparebank	Rødøy	»	1 000
Narvik Sparebank	Narvik	»	5 950
Helgeland Sparebank	Mosjøen	»	5 500
Helgeland Sparebank	Brønnøysund	»	2 750
Helgeland Sparebank	Berg i Helgeland	»	2 500
Alstadhaug Sparebank	Sandnessjøen	»	7 100
Ankenes Sparebank	Narvik	»	4 800
Sparebanken Nordland	Fauske	»	500
Sparebanken Nordland	Stokmarknes	»	750
Sparebanken Nordland	Sortland	»	500
Sparebanken Nordland	Svolvær	»	2 750
Andenes Sparebank	Andenes	»	3 000
Sparebanken Nordland, Bø	Bø i Vesterålen	»	2 000
Evenes Sparebank	Liland	»	5 800
Hemnes Sparebank	Hemnesberget	»	4 150
Sparebanken Nordland	Lødingen	»	4 400
Sparebanken Nordland	Meløy	»	6 500
Nesna Sparebank	Nesna	»	4 250
Tysfjord Sparebank	Kjøpsvik	»	2 000
Sparebanken Nordland, Myre	Myre i Vesterålen	»	5 700
Tjeldsund Sparebank	Ramsund	»	3 000
Sparebanken Nordland, Værøy	Værøy	»	2 000
Sparebanken Nord	Tromsø	Troms	6 900
Sparebanken Nord	Sørreisa	»	250
Sparebanken Nord	Hansnes	»	4 000
Sparebanken Nord	Storsteinnes	»	1 000
Sparebanken Nord	Andselv	»	3 250
Harstad Sparebank	Harstad	»	4 350
Sparebanken Nord	Sørkjosen	»	9 450
Sparebanken Nord	Skjervøy	»	250
Sparebanken Nord	Kautokeino	Finnmark	500
Tromsø Sparebank	Tromsø	Troms	9 000
Malangen Sparebank	Mestervik	»	1 000
Sparebanken Nord	Harstad	»	7 550
Sparebanken Nord	Bardu	»	4 600
Gisund Sparebank	Finnsnes	»	3 250
Kvedfjord Sparebank	Borkenes	»	2 000
Sparebanken Nord	Hamnvik	»	4 250
Dyrøy Sparebank	Langhamn	»	2 000
Sparebanken Nord	Sjøvegan	»	1 000
Torsken Sparebank	Gryllefjord	»	4 300
Tranøy Sparebank	Stonglandseidet	»	1 250
Sparebanken Nord	Alta	Finnmark	8 550
Sparebanken Nord	Hammerfest	»	8 500
Sparebanken Nord	Kirkenes	»	5 750
Øst-Finnmark Sparebank	Vadsø	»	2 850
Øst-Finnmark Sparebank	Karasjok	»	2 200
Øst-Finnmark Sparebank	Båtsfjord	»	4 250
Øst-Finnmark Sparebank	Tana	»	2 000
Sparebanken Nord	Berlevåg	»	4 500
Måsøy Sparebank	Havøysund	»	4 300
Nordkapp Sparebank	Honningsvåg	»	9 000
Sparebanken Nord	Talvik	»	2 250
Bergen Bank A/S	Svolvær	Nordland	6 250
Bergen Bank A/S	Harstad	Troms	7 950
Bergen Bank A/S	Mo i Rana	Nordland	7 750
Kreditkassen/Fiskernes Bank	Narvik	»	5 750
Den norske Creditbank	Alta	Finnmark	10 000

<i>Bankens navn</i>	<i>Poststed</i>	<i>Fylke</i>	<i>Beløp i tusen kroner</i>
Den norske Creditbank	Hammerfest	Finnmark	9 300
Den norske Creditbank	Lakselv	»	7 750
Den norske Creditbank	Kirkenes	»	2 000
Sparebanken ABC	Tromsø	Troms	7 000
Sparebanken ABC	Vadsø	Finnmark	4 000
Forretningsbanken A/S	Mosjøen	Nordland	9 250
Kreditkassen/Fiskernes Bank	Tromsø	Troms	14 900
Kreditkassen/Fiskernes Bank	Bodø	Nordland	5 000
Kreditkassen/Fiskernes Bank	Svolvær	»	5 500
Kreditkassen/Fiskernes Bank	Harstad	Troms	6 500
Kreditkassen/Fiskernes Bank	Honningsvåg	Finnmark	10 300
Kreditkassen/Fiskernes Bank	Mehamn	»	5 000
Kreditkassen/Fiskernes Bank	Båtsfjord	»	2 000
Kreditkassen/Fiskernes Bank	Vadsø	»	8 150
A/S Nordlandsbanken	Bodø	Nordland	20 600
A/S Nordlandsbanken	Brønnøysund	»	5 750
A/S Nordlandsbanken	Sandnessjøen	»	1 500
A/S Nordlandsbanken	Mosjøen	»	4 000
A/S Nordlandsbanken	Mo i Rana	»	5 900
A/S Nordlandsbanken	Fauske	»	1 500
A/S Nordlandsbanken	Stamsund	»	7 500
A/S Nordlandsbanken	Melbu	»	5 500
A/S Nordlandsbanken	Sortland	»	4 750
A/S Nordlandsbanken	Andenes	»	1 000
A/S Nordlandsbanken	Narvik	»	6 750
Samvirkebanken A/S	Tromsø	Troms	2 000
Tromsbanken A/S	Tromsø	»	12 300
Tromsbanken A/S	Harstad	»	6 000
Tromsbanken A/S	Finnsnes	»	750
Tromsbanken A/S	Andselv	»	6 450
Tromsbanken A/S	Bardu	»	7 000
I alt			452 600

<i>Fylker</i>	<i>Sparebanker</i>	<i>Forretningsbanker</i>	<i>I alt</i>
Nordland .....	94 700	104 250	198 950
Troms .....	76 650	63 850	140 500
Finnmark .....	58 650	54 500	113 150
I alt .....	230 000	222 600	452 600

**Avtale mellom Hovedstyret for Folketrygdfondet og Rikstrygde-  
verket om forvaltningen av pantelån m.v., tilstått av midler  
tilhørende trygder som er inkorporert i folketrygden.**

*Godkjent av Finans- og tolldepartementet 17. desember 1971 i henhold til § 11 i forvaltningsreglement for Folketrygdfondet og kongelig resolusjon av 18. desember 1970.*

1.

Rikstrygdeverket skal inntil videre fortsatt forvalte pantelån, samt gjeldsbrevlån ytt av midler som tilhørte de trygder som er inkorporert i folketrygden.

Lånetilsagn gitt før 31. desember 1970, som ennå ikke er effektivt, skal dekkes av løpende inntekter i folketrygden, eventuelt av likviditetsfondet.

2.

Sakene behandles og avgjøres av Rikstrygdeverkets styre, dog skal saker om ettergivelse av lån eller deler av lån og saker om rentefritak forelegges Hovedstyret for Folketrygdfondet til avgjørelse etter innstilling fra Rikstrygdeverkets styre. Avgjørelsesmyndighet i disse saker kan delegeres til Rikstrygdeverket.

3.

Renter og avdrag på lånene skal overføres til

Folketrygdfondet ved utgangen av hver måned. Endelig avregning foretas når regnskapet for året foreligger.

4.

Rikstrygdeverket skal hvert år sende Hovedstyret for Folketrygdfondet en beretning og regnskap for forvaltningen. Beretning og regnskap skal være godkjent av Rikstrygdeverkets styre.

5.

Denne avtale kan endres med øyeblikkelig virkning når partene er enige. Finansdepartementet skal godkjenne eventuelle endringer.

6.

Denne avtale kan sies opp av hver av partene. Gjensidig oppsigelsesfrist er ett år.

Oslo, 4. januar 1972.

Rikstrygdeverket  
*Finn Alexander*

Hovedstyret for Folketrygdfondet  
Fellessekretariatet  
*Kjell Grimsvang*

## Beretning og regnskap for regnskapsåret 1985 for de midler som Rikstrygdeverket forvalter i henhold til avtale med Hovedstyret for Folketrygdfondet.

I henhold til avtale mellom Hovedstyret for Folketrygdfondet og Rikstrygdeverket om forvaltning av pantelån m.v. tilstått av midler som tilhørte de trygder som ble inkorporert i folketrygden (jfr. styresak nr. 371/71, avtalens pkt. 4) skal Rikstrygdeverket hvert år sende Hovedstyret for Folketrygdfondet beretning og regnskap for foregående års forvaltning. Beretning og regnskap skal være godkjent av Rikstrygdeverkets styre.

I 1978 ble Fellessekretariatet og Rikstrygdeverket enige om at Rikstrygdeverkets regnskap over renter og avdrag som innbetales på de lån som forvaltes på vegne av Folketrygdfondet med virkning fra og med 1978 skal avsluttes pr. 30. november. Omlegningen innebærer at regnskapsperioden blir 1. desember–30. november. I Rikstrygdeverkets regnskap vil innbetalte renter og avdrag i desember (for 1978 og senere år) bli ført i en mellomregningskonto av hensyn til korrespondanse med det ordinære kontantregnskapsprinsippet.

Rikstrygdeverket har ved utgangen av 1985 til forvaltning i alt 304 lån. 43 lån ble innfridd og/eller slettet i løpet av 1985 og de tilhørende pantebrev/gjeldsbrev ble kvittert og returnert til låntakerne. Det er dessuten utført 7 andre tinglysingsforretninger vedrørende pantefrafall, prioritetsvikelser, ned-skrivning av innbetalte deler av lån o.l. I tillegg kommer et betydelig antall henvendelser om garantiforpliktelser, prioritets spørsmål o.l.

Rikstrygdeverket beregner renter, etterrenter

og avdragsbeløp, sender ut betalingsvarsler og eventuelle purringer samt mottar og registrerer innbetalinger for hvert lån to ganger i året.

Regnskapet 1985 (dvs. renter og avdrag innkommet til Rikstrygdeverket i tidsrommet 1. desember 1984–30. november 1985) viser følgende:

Pantelån pr. 1. desember 1984 ..	kr. 101 098 031,00
Avdrag innbetalt til Rikstrygdeverket i tidsrommet 1. desember 1984–30. november 1985 .....	» 19 592 357,00
	81 505 674,00
Pantelån m.v. til forvaltning pr. 1. desember 1985 .....	kr. 81 505 674,00
Renter innbetalt til Rikstrygdeverket i tidsrommet 1. desember 1984–30. november 1985 ..	kr. 10 995 657,25
Avdrag innbetalt til Rikstrygdeverket i tidsrommet 1. desember 1984–30. november 1985 ..	» 19 592 357,00
	30 588 014,25
Renter og avdrag overført til Folketrygdfondet i 1985 .....	kr. 30 588 014,25

I desember 1985 ble det innbetalt kr. 1 752 433,00 i avdrag og kr. 911 867,80 i renter til Rikstrygdeverket. Beløpet føres som mellomregningspost i Rikstrygdeverkets regnskap.

**Regler om administrasjon av folketrygdfondet og om forvaltning av midlene, revisjon m.v. – Fastsatt av Stortinget 30. juni 1967 i medhold av § 16–7 i lov om folketrygd av 17. juni 1966.**

§ 1.

De midler som blir overført til folketrygdfondet i medhold av § 16–6 i lov om folke-trygd, skal forvaltes av fem distriktsfonds-styrer.

Første fondsstyre skal ha sete i Oslo og skal ha som distrikt fylkene Østfold, Akershus, Oslo, Hedmark og Oppland.

Annet fondsstyre skal ha sete i Skien og skal ha som distrikt fylkene Buskerud, Vestfold, Telemark, Aust-Agder og Vest-Agder.

Tredje fondsstyre skal ha sete i Bergen og skal ha som distrikt fylkene Rogaland, Hordaland og Sogn og Fjordane.

Fjerde fondsstyre skal ha sete i Trondheim og skal ha som distrikt fylkene Møre og Romsdal, Sør-Trøndelag og Nord-Trøndelag.

Femte fondsstyre skal ha sete i Tromsø og skal ha som distrikt fylkene Nordland, Troms og Finnmark.

§ 2.

Midler som tilføres folketrygdfondet skal fordeles mellom de fem fondsstyrer i forhold til folketallet i de distrikter fondsstyrene omfatter. Fordelingen revideres hvert tiende år på grunnlag av Statistisk Sentralbyrås oppgaver over folketallet.

Hvert fondsstyre forvalter også rentene av de midler som vedkommende styre har til forvaltning.

Når det trenges midler fra folketrygdfondet til dekning av ytelser og administrasjon, skal det tilbakeføres et så stort beløp fra hvert fondsstyre som svarer til midlenes fordeling mellom fondsstyrene etter reglene i første ledd.

§ 3.

Hvert distriktsfondsstyre skal ha fem medlemmer som med personlige varamenn oppnevnes av Kongen for fire år om gangen. Ved første gangs oppnevning skal to av medlemmene oppnevnes for to år.

Kongen oppnevner formannen i hvert styre. Hvert styre velger nestformann blant sine medlemmer.

§ 4.

Det etableres et hovedstyre som skal være et koordinerende og rådgivende organ for distriktsfondsstyrenes virksomhet. Hovedstyret skal bestå av formennene i de fem distriktsfondsstyrene, to medlemmer oppnevnt av Stortinget og to medlemmer oppnevnt av Kongen. Kongen utpeker formannen for hovedstyret. Hovedstyret velger nestformannen blant sine medlemmer.

Hovedstyret skal ha sete i Oslo.

§ 5.

For distriktsfondsstyrene og Hovedstyret gjelder:

Medlemmer og varamenn oppnevnes med virkning inntil regnskapet er avsluttet for det fjerde år som er gått etter at oppnevningen ble foretatt.

Dersom medlemmer eller varamenn entlediges eller dør i løpet av den tid de er oppnevnt for, skal nytt medlem eller varamann oppnevnes for den gjenstående tid.

Styremøte holdes når formannen eller et av styrets øvrige medlemmer krever det. Formannen sørger for innkalling til møtene med minst 8 dagers varsel.

Styret er beslutningsdyktig når minst halvparten av medlemmene eller deres varamenn er til stede – herunder formannen eller nestformannen.

Styremedlemmene og varamennene skal ha godtgjøring som fastsettes av vedkommende departement. Under reise tilkommer de skyss- og kostgodtgjøring som bestemt for offentlige tjenestemenn.

§ 6.

Distriktsfondsstyrene kan med samtykke av vedkommende departement engasjere eller tilsette nødvendig sekretærhjelp.

Et felles sekretariat skal sørge for å forberede og forelegge de saker som skal behandles av hovedstyret, og skal bistå distriktsfondsstyrene ved plasseringen av fondsmidlene.

Hvert fondsstyre dekker utgiftene til forvaltning av de midler det har rådighet over. Fellesutgifter ved forvaltningen dekkes av fondets midler med fordeling mellom fondsstyrene etter reglene i § 2, første ledd.

Kongen tilsetter direktør for det felles sekretariat. De øvrige tjenestemenn som finnes nødvendige tilsettes av hovedstyret. Deres lønns- og arbeidsvilkår fastsettes av hovedstyret med godkjenning av vedkommende departement.

Hovedstyret fastsetter nærmere instruks for direktøren og det felles sekretariat.

§ 7.

Fondsforvaltningen skal ta sikte på at folketrygdfondet skal bli til størst mulig nytte for folketrygden ved at midlene anbringes mot betryggende sikkerhet og med sikte på god avkastning og den nødvendige likviditet.

Distriktsfondsstyrene kan plassere fondsmidlene i norske ihendehaverobligasjoner, som lån til Distriktenes utbyggingsfond, og etter nærmere bestemmelse av Stortinget som innskudd i forret-

nings- og sparebanker. Økingen i bankinnskudde-  
ne skal imidlertid i det enkelte år ikke utgjøre mer  
enn 12 pst. av den samlede tilveksten i fondsstyre-  
nes forvaltningsmasse.

Et fondsstyre kan ta opp kortsiktige lån dersom  
dette finnes hensiktsmessig.

§ 8.

Fondsstyrene skal sørge for at det ved utgangen  
av hvert kalenderår blir utarbeidet årsberetning  
og for at det blir satt opp regnskap og balanse i  
samsvar med grunnsetningene om ordentlig  
regnskapsføring og med forsiktig og god forret-  
ningsskikk. Årsregnskapet skal være underskre-  
vet av styret og ferdig til revisjon senest innen ut-  
gangen av februar måned.

§ 9.

Revisjonen av regnskapene skal utføres av Riks-  
revisjonen.

Fondsstyrene skal snarest mulig og senest in-  
nen utgangen av april måned sende årsberetning  
og regnskap til hovedstyret. Hovedstyret sender  
disse dokumenter og beretning om den samlede  
forvaltning til vedkommende departement som  
sender melding til Stortinget.

§ 10.

Alle som deltar i fondsforvaltningen i medhold  
av disse regler, har taushetsplikt om det de får vite  
i sin virksomhet, jfr. § 18-4 i lov om folketrygd.

§ 11.

Kongen kan gi nærmere regler om fondsforvalt-  
ningen og treffe nærmere bestemmelser til utfyl-  
ling og gjennomføring av reglene.

---

