



# FOLKETRYGDFONDET

## 1986





# FOLKETRYGDFONDET

## 1986

Folketrygdfondets hovedstyre er et rådgivende og koordinerende organ for de fem distriktsfondsstyrene som forvalter folketrygdfondet. Det består av de fem distriktsstyrelederne oppnevnt av Kongen, og fire andre medlemmer, hvorav to valgt av Stortinget og to oppnevnt av Kongen.

Leder: Sekretær Leif Skau, Gjøvik,  
varamedlem: Lærer Kari Nordheim Larsen, Skien.

Nestleder: Avdelingssjef Otto Lyng, Trondheim,  
varamedlem: Direktør Sigmund Kjos, Lommedalen.

Medlem: Fhv. stortingsrepr. Aslaug Fredriksen, Sunndalsøra  
varamedlem: Adjunkt Ase Reinkjøp, Røyneberg.

Medlem: Formann i Landsorganisasjonen Tor Halvorsen, Nittedal,  
varamedlem: Konfeksjonsarbeider Aud Haukland, Moi.

Medlem: Avdelingssjef Astrid Wold, Oslo,  
varamedlem: Direktør Carl Johan Thorsen, Moss.

Medlem: Formann Bjørn Sandberg, Stathelle,  
varamedlem: Sivilarkitekt Elisabet Fidjestøl, Tønsberg.

Medlem: Direktør Kåre Framholt, Bergen,  
varamedlem: Kantinebestyrer Ragnhild Holsen, Fyllingsdalen.

Medlem: Ordfører Rasmus R. Aarflot, Volda,  
varamedlem: Instruktør Oskar Edøy, Sunndalsøra.

Medlem: Ingeniør Torbjørn S. Nordgård, Vadsø,  
varamedlem: Adjunkt Bjørg Fjell Egelandsdal, Mosjøen.

Fellessekretariatet:

Adresse: Haakon VII's gt. 6, Postboks 1845 Vika, 0123 Oslo 1.

Direktør: Cand. jur. Kjell Grimsvang.

Stedfortreder: Cand. oecon. Carl Faye-Schjøll.

Kontorsjef: Cand. act. Geirr Ellefsen.

Forstekontorfullmektig: Edel Schøyen Cederkvist.

## INNHALDSFORTEGNELSE

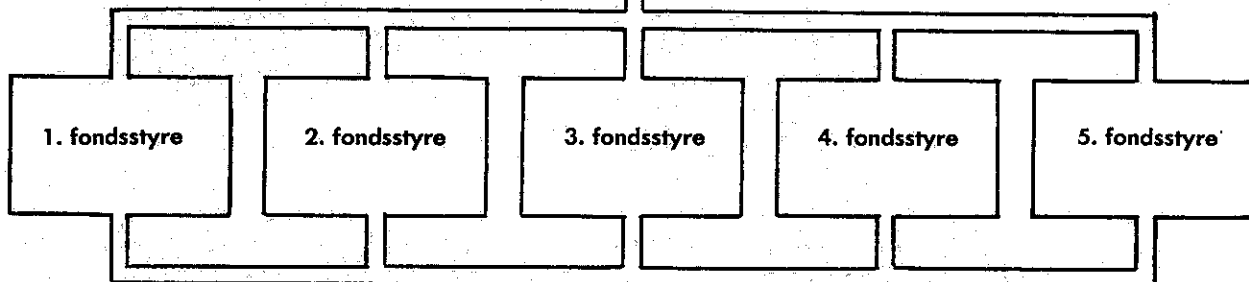
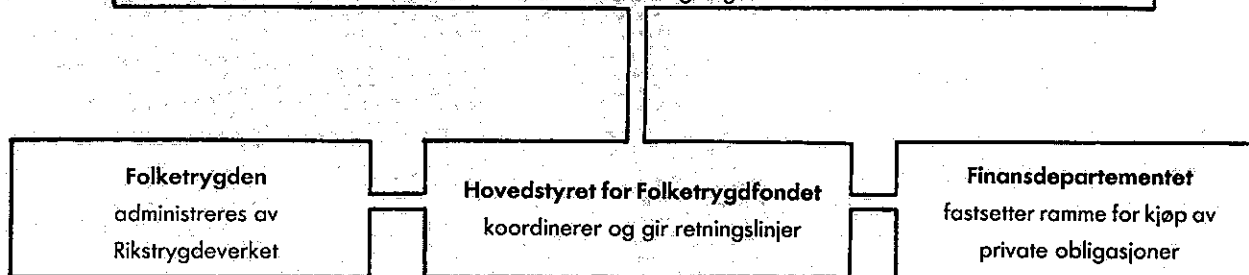

	Side
Hovedstyrets beretning 1986 .....	5
Sammendrag av distriktsfondsstyrenes regnskaper .	10
Hovedstyrets og Fellesekretariatets administra- sjonsregnskap .....	12
1. fondsstyres årsberetning .....	13
2. fondsstyres årsberetning .....	17
Årsmelding for 3. fondsstyre .....	21
4. fondsstyres årsberetning .....	25
5. fondsstyres årsberetning .....	29
Distriktsfondsstyrenes beholdning av ihendehaver- obligasjoner, statssertifikat og gjeldsbrev .....	33
Norske stat .....	35
Norske statsbanker .....	36
Industri m.v. ....	37
Kraftverk og elektrisitetsformål .....	42
Kommuner og fylker .....	49
Kredittforeninger og kredittaksjeselskaper .....	53
Statssertifikat .....	62
Gjeldsbrev .....	62
Distriktsfondsstyrenes innskudd i sparebanker og forretningsbanker .....	63
1. fondsstyre .....	65
2. fondsstyre .....	68
3. fondsstyre .....	71
4. fondsstyre .....	74
5. fondsstyre .....	77
Regler om administrasjon av Folketrygdfondet og om forvaltning av midlene, revisjon m.v. ....	79

### FOTO:

Fjørtoft, A-foto - Oslo  
Lasse Jacobsen - Rjukan  
Leif Stang - Bergen  
Schrøder - Trondheim  
Roxrud Billedarkiv - Alta

Trykk: Adresseavisen Offset/Layout: Herman Svarva

## System og kanalisering av Folketrygdfondets midler

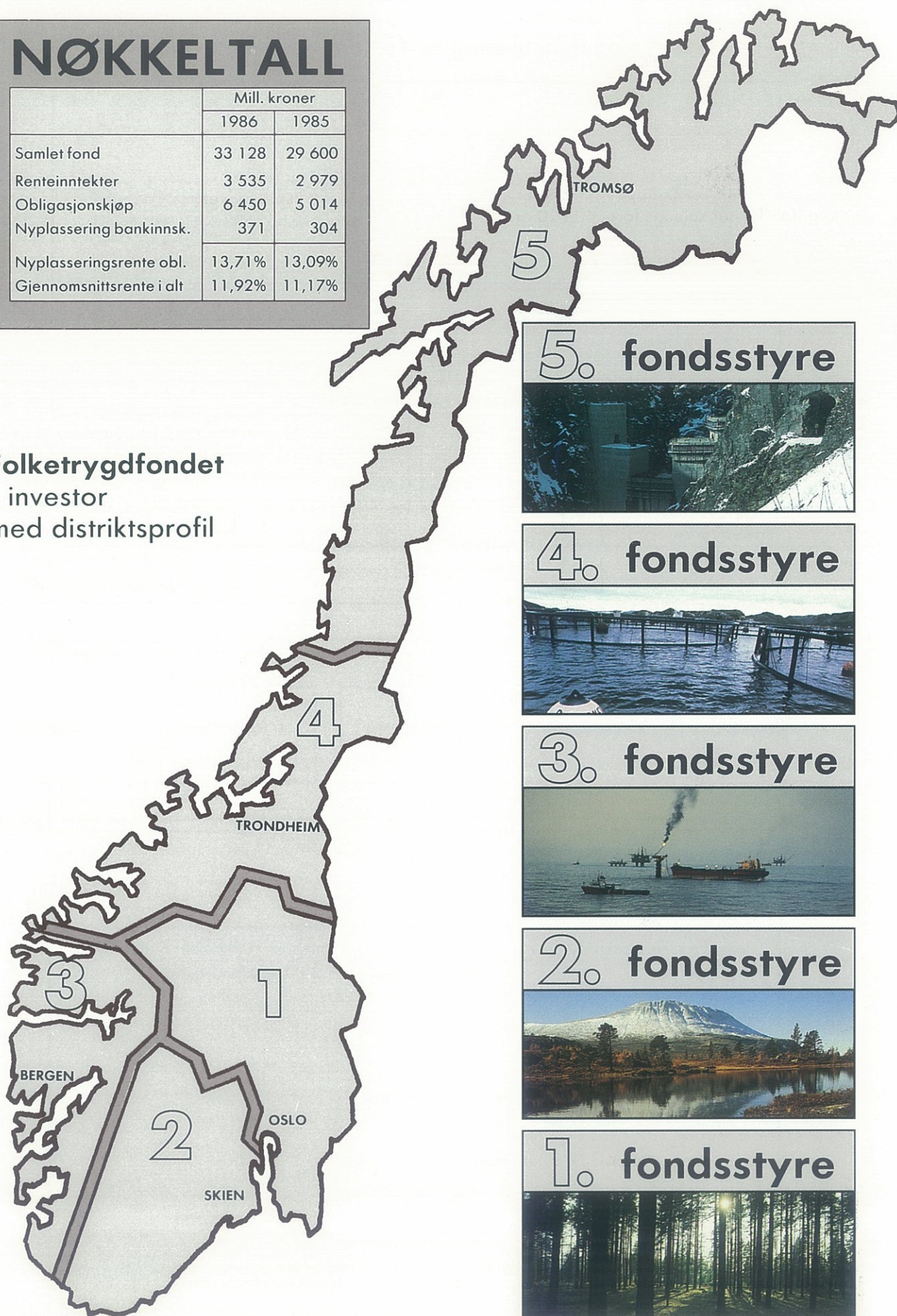


<b>Staten og statsbanker 67 pst.:</b>	Boliger - Landbruk - Industri - Fiske - Utdanning - Kraftformål Kommuner - Fylker - Avisdrift - Distriktsutbygging
<b>Kredittforeninger 18 pst.:</b>	Boliger - Landbruk - Industri - Skipsfart - Handel Kraftformål - Kommuner
<b>Prosjektlån 8 pst.:</b>	Industri - Kraftformål - Kommuner - Fylker - Bruer
<b>Bankinnskudd 7 pst.</b>	


# NØKKELTALL

	Mill. kroner	
	1986	1985
Samlet fond	33 128	29 600
Renteinntekter	3 535	2 979
Obligasjonskjøp	6 450	5 014
Nyplassing bankinnsk.	371	304
Nyplassingsrente obl.	13,71%	13,09%
Gjennomsnittrente i alt	11,92%	11,17%

**Folketrygdfondet**  
- investor  
med distriktsprofil



## 5. fondsstyre




## 4. fondsstyre



## 3. fondsstyre



## 2. fondsstyre



## 1. fondsstyre



# HOVEDSTYRETS BERETNING 1986

## 20 års fondsoppbygging

Folketrygdordningen trådte i kraft 1. januar 1967, og fondsforvaltningen ble etablert året etter (mars/april 1968). Oppbyggingen av Folketrygdfondet har således foregått i 20 år.

Overskuddet i folketrygden, som ifølge loven skal overføres til Folketrygdfondet, var relativt beskjedent de første årene. De største overføringene fant sted i årene 1973–75. Mens det tok 5 år å nå de første 4 milliarder kroner, hadde fondet etter de neste 5 år (ved utgangen av 1977) nådd 13 milliarder kroner. Den siste overføringen fra Rikstrygdeverket til Folketrygdfondet fant sted i 1979. Siden den tid har fondet økt med *egen* renteinntekt, og var ved utgangen av 1986 på 33 milliarder kroner.

Overføringene til folketrygdfondet ble mindre enn det man regnet med da trygdeordningen ble etablert. Dette skyldes først og fremst at nye trygdeformer og ytelser ble lagt til trygden i tidligere år, uten at trygdens inntektsgrunnlag ble styrket tilsvarende. Dette problemkompleks er for tiden til behandling hos myndighetene med utgangspunkt i Trygdefinansieringsutvalgets innstilling.

Fondsforvaltningen skal ta sikte på at fondet blir til størst mulig nytte for folketrygden. Det kan karakteriseres som et «bufferfond». Med en kapital på 33 milliarder kroner, er Folketrygdfondet i dag en *vesentlig* finansieringskilde for prosjekter og investeringer som dekkes over *obligasjonsmarkedet*. I den 20-årsperioden fondet har bak seg, har det hatt stor betydning på dette området som den største obligasjonskjøperen i markedet. Dette illustreres bl.a. ved at fondet i dag eier 14 pst. av samtlige løpende norske ihendehaverobligasjoner.

## Høyt rentenivå – økt takt i fondstilveksten

De senere års høye rentenivå har gitt en markert øking i fondstilveksten. Avkastningen, som i 1985 var på 3 milliarder kroner, økte til 3,5 milliarder i 1986, og vil bli over 4 milliarder i 1987.

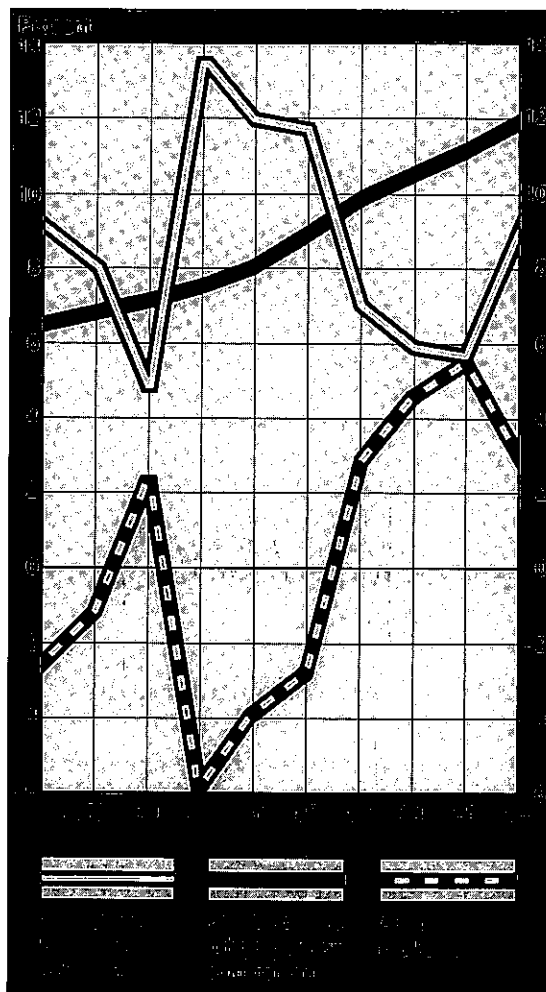
Gjennomsnittrenten for fondets nyplasseringer i obligasjoner var i 1986 på 13,71 pst., mot 13,09 pst. i 1985. Gjennomsnittrenten for fondets samlede plasseringer ligger noe lavere, med 11,92 pst. Dette skyldes de eldre, lavere forrentede obligasjoner i fondets beholdninger. Da det gjennomsnittlige prisnivået i 1986 lå 8,89 pst. over nivået året før, ble realavkastningen av fondets samlede aktiva 3,03 pst.

Endring i aktivaposter	Mill. kroner	
	1986	1985
Stats- og statsbankobl.	3 035	1 533
Andre ihendehaverobl.	394	399
Statssertifikater	+524	538
Bankinnskudd	371	304
Opptjente, ikke forfalte renteinnt. m.v.	251	200
	3 527	2 974

## Fondets rammevilkår

Stortinget har i forvaltningsreglementet bestemt at hovedplasseringsformen er norske ihendehaverobligasjoner. I mindre utstrekning, avhengig av Stortingets samtykke, kan noe av fondstilveksten (maksimalt 12 pst.) plasseres som innskudd i banker. Fondet har ikke adgang

Fig 1. Gjennomsnittrente, konsumprisindeks og realrente i fondsforvaltningen 1977–1986.



til å drive direkte utlånsvirksomhet. Midlene kan heller ikke plasseres i aksjer eller i fast eiendom. Hovedkriteriene er betryggende sikkerhet, god avkastning og nødvendig likviditet.

Innenfor obligasjonssektoren fastsetter Finansdepartementet hvert år en maksimal ramme for fondets beholdningsøking av andre obligasjoner enn stats- og statsbankobligasjoner. Folketrygdfondet er forøvrig et selvstendig forvaltningsorgan, og reglementet inneholder ingen bestemmelser om instruksjonsmyndighet for Finansdepartementet eller andre departementer i konkrete plasseringsspørsmål.

## Folketrygdfondet og obligasjonsmarkedet

I de senere år har finansmyndighetene flere ganger gitt uttrykk for ønske om å få utviklet et mer effektivt obligasjonsmarked. En slik utvikling vil også være i Folketrygdfondets interesse, jfr. det forannevnte krav fra Stortinget om nødvendig likviditet i plasseringene. Som følge av et dårlig utviklet marked, har børskurslistenes utgangskraft, og dermed likviditetsgraden på fondets plasseringer, vært svak i de fleste år fondet har eksistert. Fondsforvaltningen har derfor sett det som en betydelig utfordring å bidra til denne effektiviseringen og utviklingen av markedet. Hovedstyret har også følt ansvar for at de ressursene fondet rår over skal komme til nytte, ikke bare for Folketrygdfondet selv, men i markedssammenheng i sin alminnelighet.

Etter 19 år er det bygget opp et fagmiljø for obligasjonsforvaltning i fondet. Virksomheten har medført stor kontaktflate til fondsmeglere og bankers fondsavdelinger over hele landet, bl.a. som følge av at fondet deltar som fulltappingsgarantist i forbindelse med de fleste obligasjonslån som legges ut til tegning.

De materielle ressursene knytter seg til fondets obligasjonsbeholdninger, som er større enn hos noen annen norsk investor. Disse var ved siste årsskifte på 29,4 milliarder kroner. De kan i gitte situasjoner i betydelig grad bidra til å øke antall omsetninger i markedet, til beste for fondets renteavkastning og for markedsutviklingen i sin alminnelighet.

## Bånd på fondets disposisjoner i markedet

Av hensyn til likviditetsreguleringen, har Finansdepartementet i den senere tid gitt fondet påbud om ikke å kjøpe og selge stats- og statsbankobligasjoner i markedet, men i stedet foreta slike transaksjoner direkte med Norges Bank. Disse transaksjonene skal nødvendigvis skje til markedskurser. Dog ble det siste år fastsatt en mindre ramme for kjøp av slike obligasjoner i

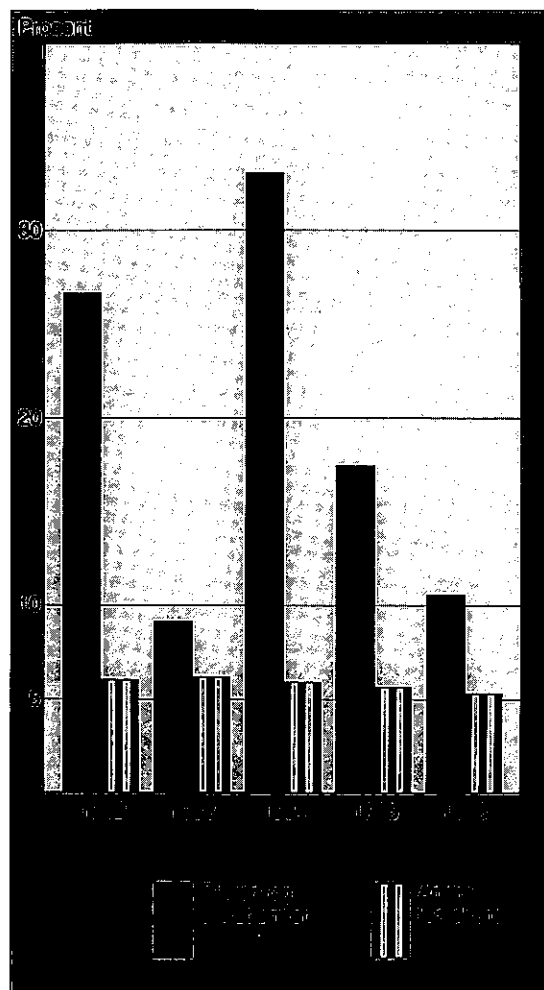
markedet på 60 millioner, og for salg på 40 mill. kroner. Fondets muligheter til å bidra til en videre utvikling og effektivisering av denne del av obligasjonsmarkedet, er derfor for tiden svekket. Hovedstyret ønsker å gi uttrykk for at bindinger av denne art ikke bør bli av lengre varighet.

## Årets obligasjonsplasseringer

Fondstilveksten (renteavkastningen) medførte at fondet i 1986 økte sine obligasjonsbeholdninger med 3 424 mill. kroner. På grunn av reinvestering av beløp som ble frigjort ved avdragning, ble de samlede obligasjonskjøp imidlertid på hele 6 450 mill. kroner. Herav utgjorde stats- og statsbankobligasjonene 5 470 mill. kroner, og andre obligasjoner 980 mill. kroner. Fondets andel av emisjonsmarkedet for disse to gruppene ble henholdsvis 14,8 pst. og 7,1 pst.

Til tross for Hovedstyrets sterkt uttalte ønske om å få økt rammen for fondsstyrenes adgang til å kjøpe andre obligasjoner enn stats- og statsbankobligasjoner, begrenset departementet den maksimale beholdningsøkingen til 400

Fig. 2. Fondsforvaltningens andel av nettoemisjoner på det norske ihendehaverobligasjonsmarkedet 1982-86.



mill. kroner også i 1986. Rammen ble, som i tidligere år, fullt utnyttet.

Det vesentligste av obligasjonene ble kjøpt på emisjonsstadiet, eventuelt direkte fra Norges Bank hva angår statsobligasjoner. Kjøp i annenhåndsmarkedet utgjorde 303 mill. kroner. Som nevnt deltar fondet som garantist for fulltegning av de fleste lånene, og summen av garantiinntektene ble 10 mill. kroner.

Fondets likviditetsinngang bærer preg av at rente- og avdragsterminene på den løpende norske obligasjonsmassen er ujevnt fordelt over året. De tilpasninger som denne ujevnheter i likviditeten krever, kommer delvis til uttrykk i sterk konsentrasjon av fondets statslånekjøp i de største inngangsmånedene; delvis kommer de til uttrykk i fondets midlertidige plasseringer i statsertifikater, og delvis skjer tilpasningen ved at emisjonsmarkedet (spesielt konsortsiallederne) etter hvert blir kjent med fondets likviditetssyklus, og til en viss grad tilpasser nyemisjonene til dette.

Fondsstyrenes regnskaper er, som tidligere år, gjort opp på grunnlag av obligasjonsbeholdningenes anskaffelsesverdi. Dette er i samsvar med den praksis som livsforsikringselskapene følger. Differansen mellom anskaffelsesverdi og dagsverdi var ved årsskiftet anslagsvis 1 394 mill. kroner.

## Folketrygdfondets innskudd i banker

Fondsstyrenes adgang til å plassere midler i banker er betinget av Stortingets samtykke. Stortingets vedtak gjelder inntil videre, og det går ut på at fondsstyrene til sammen kan disponere maksimalt 12 pst. av fondstilveksten (renteinntekten) til nye bankinnskudd. Vedtaket inneholder imidlertid en differensiering mellom fondsdistriktene, idet 1. og 2. fondsstyre kan disponere inntil 8 pst. av tilveksten, 3. og 4. fondsstyre inntil 12 pst. og 5. fondsstyre inntil 29 pst. av sin tilvekst. Fondsstyrenes samlede bankinnskudd økte i 1986 med 371 mill. kroner, som tilsvarer 11,3 pst. av samlet fondstilvekst.

## Nye vilkår for fondets bankinnskudd

Ifølge de gamle forarbeidene, var tanken at fondets innskudd i banker kunne bidra til at lokale kredittbehov rundt i landet lettere ville bli dekket. Et av hovedprinsippene som gjelder hele fondsforvaltningen, er at den skal skje etter forretningsmessige prinsipper. Man finner således ingen bestemmelse i reglene om at innskuddsordningen skal innebære noe moment av subsidium overfor bankene.

Innskuddsordningen har vært gjenstand for en revurdering i fondets organer. Den startet i

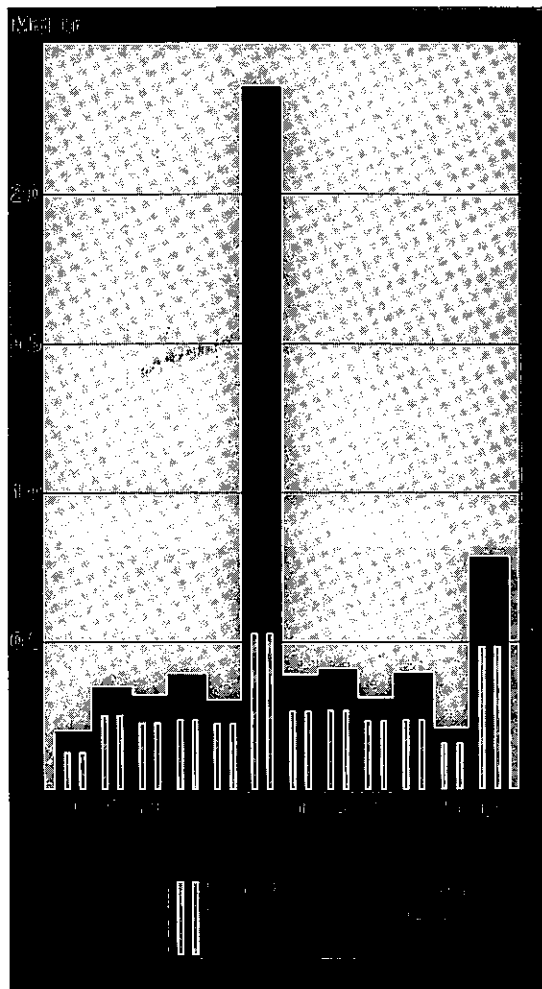
oktober 1985 under et landsmøte for samtlige fondsstyremedlemmer og varamedlemmer, og ble avsluttet med et enstemmig hovedstyrevedtak om nye retningslinjer i mars 1986.

Hovedstyrets nye retningslinjer går ut på å anvende pengemarkedsrenten for 12 måneders særinnskudd i bank. Ved divergens mellom de to daglig noterte satser, nyttes den laveste. Renter betales hvert halvår.

De gamle retningslinjer gikk ut på å plassere innskuddene på 18 måneders termin. Renten lå et halvt prosentpoeng under renten på sist opp-tatte 5-års statslån. I realiteten var renten vel 1,2 prosentpoeng lavere enn statslånsrenten, fordi rentebeløpet først ble betalt etter utløpet av 18 måneder. Statslånsrenten var på endringstidspunktet 13,1 pst. Utviklingen hadde etter hvert medført at folketrygdfondet var blitt alene om denne innskuddsformen, og således ikke hadde noe holdepunkt for hva renten burde være. Risikoen var også stor for at bankene kunne drive «rentearbitrasje» på folketrygdens bestesting.

Fondsstyrene sto overfor oppgaven å praktisere innskuddsordningen under totalt endrede

Fig. 3. Månedlig likviditetsinngang i Folketrygdfondet i 1986.



Tabell 1. Fondsförvaltningens deltagelse i årets virksomhet på det norske ihendehaverobligasjonsmarked. Pålydende beløp.

Låntakere	Emisjonsvolum brutto Mill. kr.	Kjøp vedrørende lån opptatt i tidl. år Mill. kr.	Overtatt i alt		Trekning og salg Mill. kr.	Overtatt netto Mill. kr.	
			Mill. kr.	Pst.			
Staten	34 520	481	4 919	14,3	1 686	3 233	
Statsbanker	2 475	—	551	22,3	760	+ 209	
Staten og statsbanker	36 995	481	5 470	14,8	2 446	3 024	
Industri m.v.	} 2 073	53	99	} 14,8	69	30	
Kraftverk og el. formål		24	154		57	97	
Kommuner og fylker		—	53		22	31	
Realkredittforeninger		7 639	25		437	130	307
Skipsfinansieringsinstitutter		—	—		—	159	+ 159
Øvrige kredittaksjeselskaper	4 098	53	237	5,8	143	94	
Andre låntakere	13 810	155	980	7,1	580	400	
I alt	50 805	636	6 450	12,7	3 026	3 424	

Tabell 2. Fondsförvaltningens obligasjonsbeholdninger. Pålydende beløp i alt, antall lån og gjennomsnittlig pålydende beløp pr. lån pr. 31. desember 1986

Låntakere	Pålydende beløp i alt mill. kr.	Antall lån	Gjennomsnittlig pålydende beløp pr. lån mill. kr.
Staten	15 697	53	296,2
Statsbanker	5 386	42	128,2
Staten og statsbanker	21 083	95	221,9
Industri m.v.	633	221	2,9
Kraftverk og el. formål	1 638	330	5,0
Kommuner og fylker	373	162	2,3
Kredittforetak	5 717	335	17,1
Andre låntakere	8 361	1 048	8,0
I alt	29 444	1 143	25,8

Tabell 3. Fondsförvaltningens bankinnskuddsvirksomhet i 1986.

	Fondsstyrer					I alt
	1.	2.	3.	4.	5.	
Innskuddsmasse, mill. kroner pr. 31. desember 1986	638,0	384,9	461,2	379,6	562,6	2 426,3
Antall bankkontorer	129	131	138	125	93	616
Maksimal innsk.adgang 1986, prosent <sup>1)</sup>	8	8	12	12	29	
Herav utnyttet: Prosent	7,9	7,2	11,3	11,3	28,0	11,3
Mill. kroner	90,3	45,0	69,9	55,5	110,0	370,7

<sup>1)</sup>Beregnes av disponibel fondstilvekst ifølge Stortingetsvedtak.

forhold, sett på bakgrunn av situasjonen da den ble instituert for 20 år siden.

Endringene var særlig skjedd i løpet av de 2-3 siste år og knyttet seg til to forhold: Det første og viktigste var utviklingen av et norsk pengemarked, hvor renten daglig kan avleses gjennom noteringer i avisene. Denne utviklingen var tilskyndet av Finansdepartementet og Norges Bank. Det andre forhold knytter seg til strukturutviklingen i bankvesenet, hvor fusjonsprosessen hadde aksellerert i løpet av samme tidsrom.

Hensikten med nyordningen er å oppnå en vesentlig bedre avkastning av fondets bankinnskudd, jfr. Stortingets krav om god avkastning av folketrygdens midler (reglementets §7). Etter at de nye vilkår ble innført, har satsene ligget i området 13,5-15 pst.

### Administrative forhold

Hovedstyrets sekretariat i Oslo, Fellesekretariatet, har kontorfellesskap med sekretariatet for 1. fondsstyre. Ved Fellesekretariatet er ansatt 3 personer: Direktør, kontorsjef og 1. kontorfullmektig. Lederen av 1. fondsstyres sekretariat er samtidig stedfortreder for Fellesekretariatets direktør.

Sekretariatene for 2., 3., 4. og 5. distriktsfondsstyre er lagt til Norges Banks avdelinger i Skien, Bergen, Trondheim og Tromsø, hvor en av avdelingenes funksjonærer er utpekt til sekretær for vedkommende fondsstyre.

For samtlige distriktsfondsstyrer utføres bankteknisk depotforvaltning, regnskapsførsel, EDB-tjenester etc. i Norges Bank, Oslo. For disse tjenester samt sekretariatfunksjonen ved de fire nevnte avdelinger av Norges Bank, betaler fondet en godtgjørelse som årlig avtales mellom Norges Bank og fondets hovedstyre. For 1986 utgjorde beløpet kr. 1 708 750,-.

Fellesutgifter deles på fondstyrene etter folketallnøkkelen. Denne nøkkelen har Hovedstyret nylig (i h.h.t. reglementets §2, 1. ledd) revidert for en ny 10-årsperiode med virkning fra 1. januar 1987, basert på folketallet pr. 1. januar 1986.

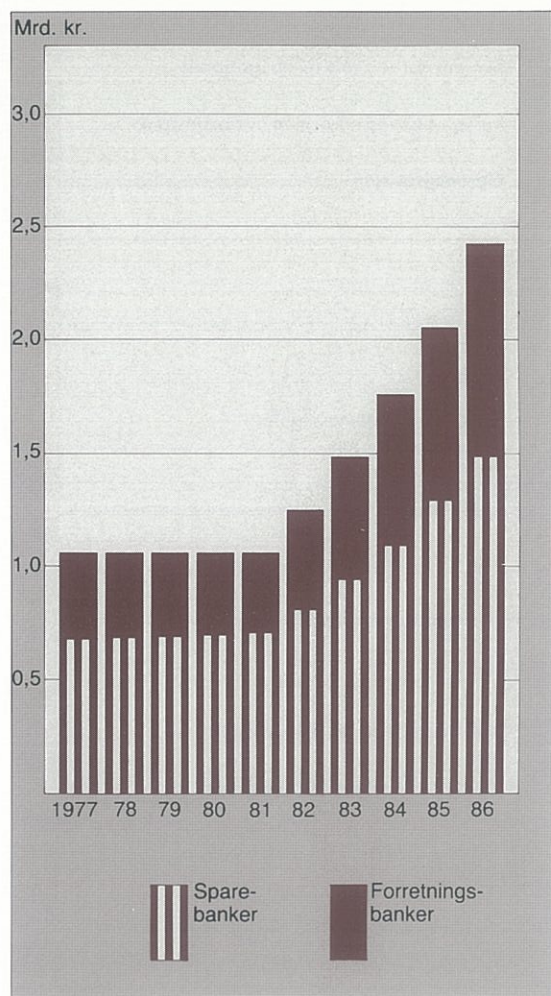
Nøkkelen nyttes også ved eventuell tilføring av nye fondsmidler, ved tilbakeføring til Rikstrygdeverket, samt ved fordeling av forskjellige

	Pst.	Prosentvis endring fra 1. jan. 1976
1. fondsdistrikt .....	34,8	±0,3
2. fondsdistrikt .....	19,4	+0,3
3. fondsdistrikt .....	19,9	+0,5
4. fondsdistrikt .....	14,7	±0,1
5. fondsdistrikt .....	11,2	±0,4
	100,0	

rammer som departementet setter for plasseringsvirksomheten.

Samlede administrasjons- og forvaltningsutgifter (inkl. godtgjørelsen til Norges Bank) var i 1986 4,2 mill. kroner.

Fig. 4. Fondsforsvaltningens innskudd i spare- og forretningsbanker 1977-86.



### HOVEDSTYRET FOR FOLKETRYGDFONDET

Oslo, 31. desember 1986  
24. februar 1987

Leif Skau

Aslaug Fredriksen    Astrid Wold    Bjørn Sandberg  
Kåre Framholt    Oskar Edøy    Torbjørn S. Nordgård

# DISTRIKTSFONDSSTYRENEs REGNSKAPER

Fjorårets tall i fargefelt

## RESULTATKONTO 1986- beløp i tusen kroner

Inntekter:	Fondsstyrer					
	1.	2.	3.	4.	5.	I alt
Renter av stats- og statsbankobligasjoner .....	803 236	431 493	415 141	328 902	243 877	2 222 649
	<del>655 793</del>	<del>358 827</del>	<del>342 561</del>	<del>270 531</del>	<del>207 343</del>	<del>1 835 105</del>
Renter av andre ihendehaverobligasjoner .....	329 686	177 730	178 046	138 202	108 874	932 538
	<del>304 265</del>	<del>162 967</del>	<del>164 641</del>	<del>127 241</del>	<del>99 524</del>	<del>853 638</del>
Renter av statssertifikater .....	17 458	10 667	11 640	7 325	10 459	57 549
	<del>2 901</del>	<del>677</del>	<del>638</del>	<del>830</del>	<del>836</del>	<del>5 932</del>
Renter av bankinnskudd .....	67 625	41 687	46 251	40 394	55 341	251 298
	<del>55 893</del>	<del>35 184</del>	<del>39 050</del>	<del>32 367</del>	<del>42 834</del>	<del>205 833</del>
Renter av gjeldsbrev .....	8	5	5	4	3	25
	<del>10</del>	<del>6</del>	<del>6</del>	<del>4</del>	<del>4</del>	<del>30</del>
Renter av pantelån .....	3 069	1 639	1 656	1 299	1 055	8 718
	<del>3 671</del>	<del>1 961</del>	<del>1 931</del>	<del>1 554</del>	<del>1 262</del>	<del>10 429</del>
Renter av midlertidig kontolån til statskassen .....	11 241	6 117	6 213	4 740	3 715	32 026
	<del>10 764</del>	<del>5 841</del>	<del>6 169</del>	<del>4 546</del>	<del>3 548</del>	<del>30 868</del>
Andre inntekter .....	849	289	142	74	-	1 354
	<del>677</del>	<del>94</del>	<del>95</del>	<del>75</del>	<del>166</del>	<del>1 107</del>
Kursgevinst ved salg av obligasjoner .....	-	-	-	-	-	-
	<del>6</del>	<del>136</del>	<del>=</del>	<del>341</del>	<del>=</del>	<del>433</del>
Kursgevinst ved uttrekning av obligasjoner .....	8 303	2 855	3 116	2 343	1 806	18 423
	<del>8 587</del>	<del>1 815</del>	<del>3 421</del>	<del>2 455</del>	<del>1 825</del>	<del>13 103</del>
Garantiprovisjon .....	3 354	2 009	2 215	1 396	1 237	10 211
	<del>4 437</del>	<del>2 437</del>	<del>2 593</del>	<del>1 825</del>	<del>1 413</del>	<del>12 710</del>
	1 244 829	674 491	664 425	524 679	426 367	3 534 791
	<del>1 047 009</del>	<del>569 945</del>	<del>561 205</del>	<del>441 319</del>	<del>358 760</del>	<del>2 973 738</del>
<b>Utgifter:</b>						
Adm. og forvaltningsutgifter:						
Honorarer .....	80	81	76	76	80	393
	<del>77</del>	<del>77</del>	<del>76</del>	<del>73</del>	<del>72</del>	<del>375</del>
Reiseutgifter .....	26	18	21	24	72	161
	<del>22</del>	<del>32</del>	<del>52</del>	<del>39</del>	<del>56</del>	<del>201</del>
Andre administrasjonsutgifter .....	471	30	18	18	16	553
	<del>434</del>	<del>13</del>	<del>22</del>	<del>21</del>	<del>18</del>	<del>513</del>
Andel fellesutgifter .....	734	634	663	573	504	3 108
	<del>759</del>	<del>656</del>	<del>629</del>	<del>522</del>	<del>459</del>	<del>3 025</del>
Kurtasje .....	136	126	49	67	41	419
	<del>93</del>	<del>67</del>	<del>2</del>	<del>103</del>	<del>16</del>	<del>236</del>
Kurstap ved salg av obligasjoner .....	1 338	4	4	3	2	1 351
	<del>411</del>	<del>=</del>	<del>16</del>	<del>=</del>	<del>65</del>	<del>492</del>
Kurstap ved salg av statssertifikater .....	645	108	31	298	370	1 452
	<del>=</del>	<del>6</del>	<del>14</del>	<del>=</del>	<del>8</del>	<del>28</del>
	3 430	1 001	862	1 059	1 085	7 437
	<del>1 796</del>	<del>856</del>	<del>811</del>	<del>763</del>	<del>694</del>	<del>4 920</del>
Resultat, overføres Folketrygdfondet .....	1 241 399	673 490	663 563	523 620	425 282	3 527 354
	<del>1 045 213</del>	<del>569 039</del>	<del>560 394</del>	<del>441 036</del>	<del>353 066</del>	<del>2 973 818</del>
	1 244 829	674 491	664 425	524 679	426 367	3 534 791
	<del>1 047 009</del>	<del>569 945</del>	<del>561 205</del>	<del>441 319</del>	<del>358 760</del>	<del>2 973 738</del>

Regnskapet for 1986 vedrørende Folketrygdfondets 5 fondsstyrer er revidert og godkjent av Riksrevisjonen.

Oslo, 23. februar 1987

Etter fullmakt  
Alf I. Tamnes

Erna Jørgensen

# DISTRIKTSFONDSSTYRENEs REGNSKAPER

Fjorårets tall i fargefelt

**BALANSEKONTO pr. 31. desember 1986** – beløp i tusen kroner

Eiendeler:	Fondsstyrene					I alt
	1.	2.	3.	4.	5.	
<b>Stats- og statsbankobligasjoner:</b>						
Staten .....	5 836 666	3 047 935	2 817 871	2 291 247	1 699 135	15 692 854
	<del>4 558 658</del>	<del>2 349 880</del>	<del>2 382 352</del>	<del>1 865 630</del>	<del>1 343 733</del>	<del>12 449 283</del>
Statsbanker .....	1 740 554	1 025 677	1 185 251	832 412	591 722	5 375 616
	<del>1 824 275</del>	<del>1 117 723</del>	<del>1 184 661</del>	<del>849 938</del>	<del>657 022</del>	<del>5 583 639</del>
	7 577 220	4 073 612	4 003 122	3 123 659	2 290 857	21 068 470
	<del>6 382 933</del>	<del>3 461 603</del>	<del>3 467 013</del>	<del>2 715 618</del>	<del>2 005 760</del>	<del>18 032 927</del>
<b>Andre ihennehaverobligasjoner:</b>						
Industri m.v. ....	248 382	184 881	114 540	64 329	19 223	631 355
	<del>230 962</del>	<del>152 957</del>	<del>123 447</del>	<del>66 392</del>	<del>23 434</del>	<del>602 192</del>
Kraftverk og elektrisitetsformål .....	240 970	386 128	416 247	316 388	276 448	1 636 181
	<del>246 492</del>	<del>366 202</del>	<del>352 133</del>	<del>325 795</del>	<del>243 744</del>	<del>1 539 461</del>
Kommuner og fylker .....	201 996	10 381	21 133	93 826	44 876	372 212
	<del>194 609</del>	<del>12 859</del>	<del>23 683</del>	<del>66 449</del>	<del>43 743</del>	<del>341 543</del>
Kredittforeninger og kredittaksjeselskaper .....	2 238 948	1 001 212	1 031 764	760 596	642 457	5 674 977
	<del>2 119 634</del>	<del>975 646</del>	<del>1 002 400</del>	<del>718 227</del>	<del>621 122</del>	<del>5 487 029</del>
	2 930 296	1 582 602	1 583 684	1 235 139	983 004	8 314 725
	<del>2 791 697</del>	<del>1 507 664</del>	<del>1 506 923</del>	<del>1 176 638</del>	<del>937 033</del>	<del>7 920 230</del>
Statssertifikater .....	13 985	-	-	-	-	13 985
	<del>297 993</del>	<del>104 996</del>	<del>60 000</del>	<del>23 999</del>	<del>45 999</del>	<del>537 987</del>
<b>Innskudd i banker:</b>						
Sparebanker .....	396 350	257 785	252 600	245 600	328 200	1 480 535
	<del>404 200</del>	<del>262 783</del>	<del>221 350</del>	<del>193 800</del>	<del>230 000</del>	<del>1 237 133</del>
Forretningsbanker .....	241 625	127 095	208 650	133 950	234 400	945 720
	<del>143 525</del>	<del>107 079</del>	<del>170 050</del>	<del>125 200</del>	<del>222 600</del>	<del>763 454</del>
	637 975	384 880	461 250	379 550	562 600	2 426 255
	<del>347 725</del>	<del>369 867</del>	<del>391 400</del>	<del>324 000</del>	<del>452 600</del>	<del>2 055 592</del>
Gjeldsbrev .....	142	76	77	60	49	404
	<del>170</del>	<del>91</del>	<del>92</del>	<del>72</del>	<del>58</del>	<del>484</del>
Pantelån .....	21 838	11 664	11 788	9 244	7 507	62 041
	<del>23 073</del>	<del>14 924</del>	<del>15 153</del>	<del>11 888</del>	<del>9 650</del>	<del>79 753</del>
Midlertidig kontolån til statskassen .....	87 750	47 750	48 500	37 000	29 000	250 000
	<del>67 750</del>	<del>47 750</del>	<del>48 500</del>	<del>37 000</del>	<del>29 000</del>	<del>250 000</del>
Foliokonto i Norges Bank .....	8 888	533	990	2 037	527	12 975
	<del>1 756</del>	<del>210</del>	<del>840</del>	<del>114</del>	<del>518</del>	<del>3 433</del>
I mellomregning med Rikstrygdeverket .....	807	431	436	342	278	2 294
	<del>933</del>	<del>501</del>	<del>506</del>	<del>397</del>	<del>322</del>	<del>2 664</del>
Opptjente, ikke forfalte renter .....	347 278	182 917	175 974	142 254	128 306	976 729
	<del>245 706</del>	<del>133 273</del>	<del>131 309</del>	<del>110 703</del>	<del>95 343</del>	<del>717 339</del>
	11 626 179	6 284 465	6 285 821	4 929 285	4 002 128	33 127 878
	<del>10 384 742</del>	<del>5 610 954</del>	<del>5 622 236</del>	<del>4 405 649</del>	<del>3 576 833</del>	<del>29 600 414</del>
<b>Egenkapital:</b>						
Folketrygdfondet:						
Fond pr. 1. januar .....	10 384 742	5 610 954	5 622 236	4 405 649	3 576 833	29 600 414
	<del>9 399 470</del>	<del>5 041 833</del>	<del>5 061 310</del>	<del>3 964 568</del>	<del>3 215 241</del>	<del>26 626 429</del>
Overført fra fond under arbeidsløsetrygden	38	21	22	16	13	110
	<del>59</del>	<del>32</del>	<del>32</del>	<del>25</del>	<del>19</del>	<del>167</del>
Resultatkonto .....	1 241 399	673 490	663 563	523 620	425 282	3 527 354
	<del>1 045 213</del>	<del>569 039</del>	<del>560 394</del>	<del>441 056</del>	<del>353 066</del>	<del>2 973 813</del>
	11 626 179	6 284 465	6 285 821	4 929 285	4 002 128	33 127 878
	<del>10 384 742</del>	<del>5 610 954</del>	<del>5 622 236</del>	<del>4 405 649</del>	<del>3 576 833</del>	<del>29 600 414</del>

## Hovedstyrets og Fellesekretariatets administrasjonsregnskap for året 1986

### RESULTATKONTO *Beløp i tusen kroner*

Utgifter:		Inntekter:	
Honorarer .....	146	Overført fra forrige år .....	173
Lønninger .....	609	Overført fra distriktsfondsstyrene .....	1 400
Arb.giverandel folketrygden .....	124	Refusjon fra 1. fondsstyre	
Arb.giverandel pensjonskassen .....	40	for kontorfellesskap .....	181
Reiseutgifter .....	73	Refusjon fra Rikstrygdeverket .....	27
Kostgodtgjørelse .....	14	Refusjon arbeidsgiveravgift .....	5
Inventar og vedlikehold .....	111	Renter 1/1-31/12 1986 .....	17
Husleie, brensel etc. ....	342		
Andre administrasjonsutgifter .....	194		
Overføres neste år .....	150		
	<u>1 803</u>		<u>1 803</u>

### BALANSEKONTO *pr. 31. desember 1986*

Eiendeler:		Egenkapital, gjeld:	
Kassebeholdning .....	1	Inntrukne, ikke forfalne	
Foliokonto Norges Bank .....	208	skatter .....	63
Postgiro .....	4	Beholdning overført neste år .....	150
	<u>213</u>		<u>213</u>

### HOVEDSTYRET FOR FOLKETRYGDFONDET Fellesekretariatet

Oslo, 31. desember 1986  
24. februar 1987

*Kjell Grimsvang*

*Edel S. Cederkvist*

Regnskapet for 1986 vedrørende Hovedstyret for Folketrygdfondet og Fellesekretariatet er revidert og godkjent av Riksrevisjonen.

Oslo, 23. februar 1987

Etter fullmakt

*Alf I. Tamnes*

*Erna Jørgensen*

# Folketrygdfondet – 1. fondsstyre

## NØKKELTALL

	Mill. kroner	
	1986	1985
Samlet fond	11 626	10 385
Renteinntekter	1 245	1 047
Obligasjonskjøp	2 426	1 767
Nyplassing bankinnsk.	90	72
Nyplassingsrente obl.	13,71%	13,12%
Gjennomsnittrente i alt	11,95%	11,19%



Distrikt: Østfold, Akershus, Oslo, Hedmark og Oppland.

Ifølge kongelig resolusjon av 1. juni 1984 og av 16. mai 1986 har styret ved årets slutt følgende sammensetning:

Til 15. mai 1988:

1. Avdelingssjef Astrid Wold, Oslo, leder, varamedlem: Sekretær i LO Jan Balstad, Oslo.
2. Direktør Carl Johan Thorsen, Moss, nestleder, varamedlem: Bonde Randi Lund Jacobsen, Trøgstad.
3. Sjefingeniør Rolf Grøttum, Vestre Toten, varamedlem: Lærer Gunvor Heiene, Sør-Aurdal.

Til 15. mai 1990:

4. Organisasjonssekretær Else Myhren Repål, Oslo, varamedlem: Journalist Johan Østby, Elverum.
5. Cand. real. Arne Synnes, Bærum, varamedlem: Avdelingsleder Arna Eggesvik, Oslo.

Sekretariat 1. fondsstyre Adresse: Haakon VII's gt. 6  
Postboks 1845 Vika, 0123 Oslo 1  
Leder: Cand. oecon. Carl Faye-Schjøll.

## 1. FONDSSTYRES ÅRSBERETNING

I 1986 har det vært holdt 4 styremøter. Tre av møtene ble holdt i Oslo og ett i Brumunddal, i forbindelse med en distriktsbefaring i Ringsaker kommune. I tilknytning til dette møtet ble det holdt orienteringsmøter med kommunale organer og lokale banker.

Endring i aktivaposter	Mill. kroner	
	1986	1985
Stats- og statsbankobl.	1 194,3	460,8
Andre ihendehaverobl.	138,6	139,8
Statssertifikater	+284,0	298,0
Bankinnskudd	90,3	72,0
Opptjente, ikke forfalte renter m.v.	102,2	74,7
	1 241,4	1 045,3

**Tabell 1. 1. fondsstyres deltakelse i årets virksomhet på det norske ihendehaverobligasjonsmarked. Pålydende beløp.**

Låntakere	Overtatt av årets brutto-emisjoner Mill. kr.	Kjøp vedrørende lån opptatt i tidl. år Mill. kr.	Overtatt i alt Mill. kr.	Utrekninger og salg Mill. kr.	Overtatt netto Mill. kr.
Staten	1 749,5	126,5	1 876,0	603,5	1 272,5
Statsbanker	194,0	-	194,0	277,8	+ 83,8
Staten og statsbanker	1 943,5	126,5	2 070,0	881,3	1 188,7
Industri m.v.	15,0	25,8	40,8	23,2	17,6
Kraftverk og el. formål	7,5	0,2	7,7	13,3	+ 5,6
Kommuner og fylker	15,0	-	15,0	7,6	7,4
Realkredittforeninger	160,8	45,5	206,3	59,2	147,1
Skipsfinansieringsinstitutter	-	-	-	58,5	+ 58,5
Øvrige kredittaksjeselskaper	60,7	25,3	86,0	53,6	32,4
Andre låntakere	259,0	96,8	355,8	215,4	140,4
I alt	2 202,5	223,3	2 425,8	1 096,7	1 329,1

I regnskapsåret er 1. fondsstyres forvaltningsmasse økt med 1 241,4 mill. kroner (1 045,3 mill. kroner i 1985) til 11 626,1 mill. kroner (10 384,7). Økingen tilsvare egne renteinntekter med fradrag av driftsutgifter.

Som det fremgår av tabell 1 ble det i alt kjøpt stats- og statsbankobligasjoner pålydende 2 070,0 mill. kroner (1 401,9), hvorav pål. 21,0 mill. kroner i annenhåndsmarkedet. Om Finansdepartementets restriksjoner i forbindelse med distriktsfondsstyrenes nytegning, kjøp og salg av stats- og statsbankobligasjoner vises til Hovedstyrets beretning.

Utrekninger innen obligasjonsgruppen beløp seg til pålydende 881,3 mill. kroner (935,1), slik at obligasjonsbeholdningen økte med pålydende 1 188,7 mill. kroner (466,8).

Innen gruppen andre ihendehaverobligasjoner ble det i alt kjøpt pålydende 355,8 mill. kroner (364,8), hvorav 99,3 mill. kroner (34,1) i annenhåndsmarkedet. Utrekninger og salg innen denne obligasjonsgruppen beløp seg til 215,4 mill. kroner (224,4). Obligasjonsbeholdningen økte med pålydende 140,4 mill. kroner (140,4), som er 1. fondsstyres nøkkelandel av kvoten for kjøp av §15-obligasjoner ifølge plasseringsavtalen for 1986 med Finansdepartementet.

Av statssertifikater har 1. fondsstyre i 1986 nytegnet og kjøpt av løpende serier pålydende 1 326,0 mill. kroner (555), og solgt, eller fått innløst, i alt pålydende 1 610,0 mill. kroner (257). Ved årets slutt var beholdningen av stats-sertifikater pålydende 14 mill. kroner (298).

**Tabell 2. Oversikt over 1. fondsstyres bankinnskudd.**

Fylke	Folketallprosent pr. 1.1.1986	Totale innskudd pr. 31.12.1986		Sparebanker		Forretningsbanker		Endring i 1986	
		1 000 kr.	1 pst.	1 000 kr.	1 pst.	1 000 kr.	1 pst.	1 000 kr.	1 pst.
Østfold	16,2	144 325	22,6	105 600	26,6	38 725	16,0	+30 525	33,8
Akershus	27,2	90 050	24,4	57 150	22,9	32 900	26,9	+ 6 650	10,3
Oslo	31,1	65 550		33 500		32 050		+ 2 675	
Hedmark	12,9	165 950	26,0	100 200	25,3	65 750	27,2	+27 400	30,4
Oppland	12,6	172 100	27,0	99 900	25,2	72 200	29,9	+23 000	25,5
I alt	100,0	637 975	100,0	396 350	100,0	241 625	100,0	+90 250	100,0

Det ble tatt opp 3 (4) prosjektlån – lån til andre enn obligasjonsutstedende institusjoner – med tilknytning til 1. fondsdistrikt. 1. fondsstyre deltok i garantikonsortiene for fulltegning, og kjøpte obligasjoner, i alle:

*Oslo kommune*, 300 mill. kroner til finansiering av utbygginger i vannkraftsektoren og andre virksomheter, samt nedbetaling av gjeld.

*Resirkuleringsanlegget i Oslo A/S (REO)*, 75 mill. kroner til finansiering av byggingen av et forbrennings- og gjenvinningsanlegg for forbruksavfall i Oslo.

*Østfold Kraftforsyning (Østfold fylke)*, 110 mill. kroner til delvis finansiering av Stuvane kraftverk (ca. 100 mill. kroner) og Gapestad kraftstasjon (ca. 10 mill. kroner).

I henhold til tidligere fattet stortingsvedtak hadde 1. fondsstyre også i 1986 adgang til å øke sin beholdning av bankinnskudd med inntil 8 pst. av fondstilveksten. Som vist i tabell 2 økte beholdningen av bankinnskudd med 90,3 mill. kroner (72,0), som utgjør 7,9 pst. (7,5) av fondstilveksten i 1986.

Når det gjelder endringene i innskuddsbetingelsene henvises det til Hovedstyrets beretning.

Styret har ønsket at innskuddsadgangen skal utnyttes så sterkt som praktisk mulig, fordi eventuelle overskytende innskuddsmidler ved årets slutt måtte ha blitt plassert i stats- og statsbankobligasjoner. For tiden gir plassering i bank høyere avkastning enn en kan oppnå ved plassering i stats- og statsbankpapirer.

Ved fastsettelsen av den årlige ramme for fondets adgang til å øke beholdningen av gruppen «andre ihendehaverobligasjoner», opplyser Finansdepartementet at det tar hensyn til adgangen til å plassere nye bankinnskudd, idet departementet mener at disse to plasseringsmåter må ses i sammenheng. I betraktning av at rammen for øking av beholdningen av «andre ihendehaverobligasjoner» har vært holdt på samme, lave nivå i tre år, anser styret at det, under dagens renteforhold, er desto mer grunn til å utnytte adgangen til å øke beholdningen av bankinnskudd maksimalt.

Pr. årsskiftet 1986/87 hadde 1. fondsstyre 396,4 mill. kroner (404,2) innestående i 74 (79) sparebanker og 241,6 mill. kroner (143,5) i 54 (48) forretningsbanker og deres avdelinger med eget styre.

#### FOLKETRYGDFONDET, 1. FONDSSTYRE

Oslo,  $\frac{31. \text{ desember } 1986}{10. \text{ februar } 1987}$


*Astrid Wold*

*Rolf Grøttum*

*Randi Lund Jacobsen*

*Else Myhren Repål*


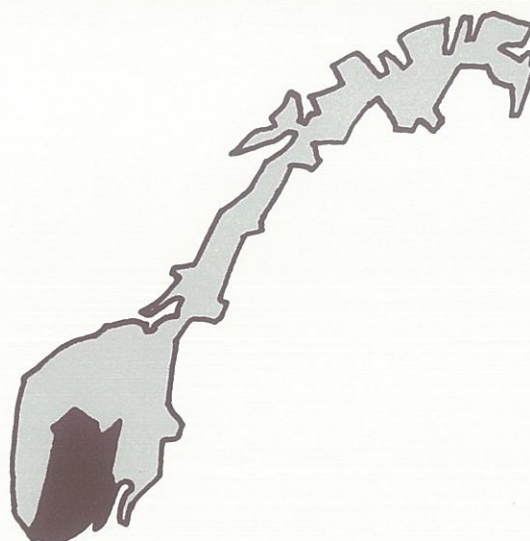
*Arna Eggesvik*



# Folketrygdfondet – 2. fondsstyre

## NØKKELTALL

	Mill. kroner	
	1986	1985
Samlet fond	6 284	5 611
Renteinntekter	674	570
Obligasjonskjøp	1 306	913
Nyplassing bankinnsk.	45	40
Nyplassingsrente obl.	13,72%	13,10%
Gjennomsnittrente i alt	12,00%	11,29%



Distrikt: Buskerud, Vestfold, Telemark, Aust-Agder og Vest-Agder.

I henhold til kongelige resolusjoner av 1. juni 1984 og 16. mai 1986 har styret følgende sammensetning:

Inntil 15. mai 1988:

Formann Bjørn Sandberg, Stathelle, leder,  
varamedlem: Husmor Helga Gitmark, Lillesand.

Sivilarkitekt Elisabet Fidjestøl, Tønsberg, nestleder  
varamedlem: Forretningsdrivende Åse Olsen,  
Nesbyen.

Cand. oecon. Berit H. Bettum, Sandefjord  
varamedlem: Lensmann Kittil Prestholdt, Gvarv.

Inntil 15. mai 1990:

Fylkesarbeidssjef Wera Ebeltoft, Arendal  
varamedlem: Klubbformann Arne Hasla, Grimstad.

Kaptein Odd Haugsrud, Tjøme.  
varamedlem: Kontorsekretær Elisabeth A. Nilsen,  
Porsgrunn.

Sekretariat: 2. fondsstyre  
Norges Banks avdeling, Postboks 87, 3701 Skien

Leder for sekretariatet: Fullmektig Reidun Myhre

## 2. FONDSSTYRES ÅRSBERETNING

I 1986 har det vært holdt 4 styremøter, hvorav 3 i Skien og 1 i Oslo. I tilknytning til møtet i Oslo, som ble holdt i Norges Banks nye hovedsetebygg, var det omvisning.

2. fondsstyres forvaltningsmasse økte i 1986 med 673,5 mill. kroner (569,1 mill. kroner i 1985) til 6 284,4 mill. kroner (5 610,9). Økningen representerer i sin helhet renteinntekte med fradrag av driftsutgifter.

Endring i aktivaposter	Mill. kroner	
	1986	1985
Stats- og statsbankobl.	612,0	312,0
Andre ihendehaverobl.	74,9	76,5
Statssertifikater	+105,0	105,0
Bankinnskudd	45,0	39,8
Opptjente, ikke forfalte renteinnt. m.v.	46,6	35,8
	673,5	569,1

**Tabell 1. 2. fondsstyres deltakelse i årets virksomhet på det norske ihendehaverobligasjonsmarked. Pålydende beløp.**

Låntakere	Overtatt av årets brutto-emisjoner Mill. kr.	Kjøp vedrørende lån opptatt i tidl. år Mill. kr.	Overtatt i alt Mill. kr.	Utrekninger og salg Mill. kr.	Overtatt netto Mill. kr.
Staten	802,8	207,8	1 010,6	306,4	704,2
Statsbanker	110,8	-	110,8	203,2	+92,4
Staten og statsbanker	913,6	207,8	1 121,4*	509,6	611,8
Industri m.v.	25,0	27,6	52,6	20,4	32,2
Kraftverk og el. formål	25,0	5,9	30,9	10,8	20,1
Kommuner og fylker	-	-	-	2,5	+ 2,5
Realkreditforeninger	43,0	19,5	62,5	20,6	41,9
Skipsfinansieringsinstitutter	-	-	-	28,4	+28,4
Øvrige kredittaksjeselskaper	22,1	16,9	39,0	25,9	13,1
Andre låntakere	115,1	69,9	185,0**	108,6	76,4
<b>Talt</b>	<b>1 028,7</b>	<b>277,7</b>	<b>1 306,4</b>	<b>618,2</b>	<b>688,2</b>

\* ) Herav kjøpt av Norges Banks beholdning 460,1 mill. kr.

\*\* ) Herav kjøpt i annenhåndsmarkedet 69,5 mill. kr.

Som det fremgår av tabell 1 utgjør 2. fondsstyres kjøp av obligasjoner innen stats- og statsbanksektoren i 1986 til sammen pålydende 1 121,4 mill. kroner (723,6). Beløpet fordeler seg med 101,2 mill. kroner på Den Norske Industribank, 9,6 mill. kroner på Norges Kommunalbank og 1 010,6 mill. kroner på innenlandske statslån. Av totalbeløpet er 913,6 mill. kroner plassert i årets emisjoner. Med unntak av en mindre kvote på 60 mill. kroner har Folketrygd-fondet gjennom hele 1986 kun kjøpt stats- og statsbankobligasjoner via Norges Bank. Styret har valgt å satsé på mest mulig langsiktige obligasjoner. Beholdningsøkningen for obligasjoner innen denne sektor (etter fradrag av uttrekninger) utgjør pålydende 611,8 mill. kroner (317,0).

Innen gruppen andre ihendehaverobligasjoner ble det i alt kjøpt pålydende 185,0 mill. kroner (189,4), hvorav 69,5 mill. kroner (10,2) i annenhåndsmarkedet. Beholdningsøkningen utgjør (etter fradrag av uttrekninger og salg) pålydende 76,4 mill. kroner, som er fondsstyrets nøkkelandel av kvoten for kjøp av §15-obligasjoner i 1986.

Pålydende 101,5 mill. kroner (126,1) ble overtatt fra obligasjonsutstedende kredittforetak. Til sammen 50,0 mill. kroner (53,3) gjelder kjøp av obligasjoner i prosjektlån lagt ut i 1986, mens 33,5 mill. kroner refererer seg til lån tatt opp tidligere år.

Av prosjektlån ble det i 1986 kun emittert fire lån med tilknytning til eget fondsdistrikt. 2.

**Tabell 2. Oversikt over 2. fondsstyres bankinnskudd.**

Fylke	Folketall- prosent pr. 1.1.1986	Totale innskudd pr. 31.12.1986		Sparebanker		Forretnings- banker		Endring i 1986	
		1 000 kr.	1 pst.	1 000 kr.	1 pst.	1 000 kr.	1 pst.	1 000 kr.	1 pst.
Buskerud	27,2	78 288	20,3	52 673	67,3	25 615	32,7	+ 7 500	+16,7
Vestfold	23,7	74 543	19,4	41 893	56,2	32 650	43,8	+ 6 650	+14,8
Telemark	20,1	72 775	18,9	47 635	65,5	25 140	34,5	+ 5 266	+11,7
Aust-Agder	11,7	78 569	20,4	70 269	89,4	8 300	10,6	+29 250	+65,0
Vest-Agder	17,3	80 705	21,0	45 315	56,2	35 390	43,8	+11 347	+25,2
<b>I alt</b>	<b>100,0</b>	<b>384 880</b>	<b>100,0</b>	<b>257 785</b>	<b>67,0</b>	<b>127 095</b>	<b>33,0</b>	<b>45 013</b>	<b>100,0</b>

fondsstyret deltok i garantikonsortiet for fulltelling og kjøpte obligasjoner i samtlige lån:

*Aust-Agder kraftverks* lån, 71 mill. kroner, til delfinansiering av Nisserdammen kraftverk, 132 kW-linje Akland/Holt, samt investeringer i diverse eksisterende kraftstasjoner, reguleringsanlegg og trafostasjoner. Aust-Agder kraftverk er interkommunalt og eies av samtlige kommuner i Aust-Agder med unntak av Arendal. Lånet er kommunegarantert.

*Sira-Kvina kraftselskaps* lån på 120 mill. kroner til delvis finansiering av kraftverkets 6. byggetrinn. Dette byggetrinnet omfatter bygging av nytt aggregat på 320 MW i Tonstad Kraftverk, noe som medfører en økning av kraftverkets nåværende installasjon med 50 pst. Kraftselskapet eies av Staten med 32,1 pst., Lyse Kraft med 41,1 pst., Vest-Agder Elektrisitetsverk med 12,2 pst. og Skiensfjordens kommunale kraftselskap med 14,6 pst. Lånet har negativ pantsetningsklausul og garanteres av eierne.

*I/S Øvre Otrás* lån på 150 mill. kroner til delvis finansiering av kraftverkets 3. og 4. byggetrinn. Eiere i selskapet er Aust-Agder Kraftverk med 31,4 pst., Kristiansand Elektrisitetsverk med 37,2 pst. og Vestfold Kraftselskap med 31,4 pst. Lånet er kommune-/fylkesgarantert.

*A/S Norcems* lån på 200 mill. kroner til styrking av konsernets kapitalgrunnlag for ekspansjon

innen satsingsområdene både hjemme og internasjonalt. Lånet har negativ pantsettelsesklausul.

2. fondsstyret benyttet seg i 1986 av adgangen til å plassere nye midler som innskudd i banker. På landsbasis representerer adgangen inntil videre 12 pst. av tilveksten, med differensiering fondsstyrene imellom. For 2. fondsstyret betyr det inntil 8 pst. av tilveksten pr. år, hvorav 7,2 pst. ble benyttet i 1986.

Etter behandling i Fondets forskjellige organer, ble det i 1986 innført nye vilkår for innskudd i banker. Vilkårene følger nå pengemarkedsrenten for 12 måneders særinnskudd i bank og med renteforfall hver 6. måned. Dette har medført endrede forhold i praktiseringen av innskuddsordningen, idet en del prioriterete banker frafalt tilbudet om innskuddsmidler. En har ikke kunnet avlese noe mønster i bankenes interesse/avslag av tilbudte midler, men tabell 2 viser tydelig en forflytting fra østlandsfylkene Buskerud, Vestfold og Telemark og til sørlandsfylkene Aust- og Vest-Agder.


Rentesatsen for 2. fondsstyres bankinnskudd har etter endringen av vilkårene ligget mellom 13,5 og 15,0 pst. p.a. Til sammen ble det plassert innskudd for ca. 252 mill. kroner i 1986. Av dette representerer 207 mill. kroner replasering av bestående innskuddsmidler, mens 45 mill. utgjør nye innskudd innenfor nevnte 8 pst.-begrensning.

## FOLKETRYGDFONDET, 2. FONDSSTYRE

Skien, 31. desember 1986  
10. februar 1987

*Elisabet Fidjestøl    Berit H. Bettum    Odd Haugsrud*


*Wera Ebeltoft    Helga Gitmark*



# Folketrygdfondet – 3. fondsstyre

## NØKKELTALL

	Mill. kroner	
	1986	1985
Samla fond	6 286	5 622
Renteinntekt	664	561
Obligasjonskjøp	1 125	939
Nyplassering bankinnsk.	70	58
Nyplasseringsrente obl.	13,74%	13,07%
Gjennomsnittrente i alt	11,80%	11,07%



Distrikt: Rogaland, Hordaland, Sogn og Fjordane.

Etter kongeleg resolusjon av 1. juni 1984 og 16. mai 1986 har styret følgjande samansetjing:

Til 15. mai 1990:

1. Direktør Kåre Framholt, Bergen, leiar, varamedlem: Lærer Laila Steindal, Florø.
2. Sjøflygeleiar Arne Helvik, Sola, varamedlem: Kokk Karin Janson, Sauda.

Til 15. mai 1988:

3. Kantinestyrar Ragnhild Holsen, Bergen, nestleiar, varamedlem: Arbeidar Erling Fossen, Høyanger.
4. Apotekar Karen Helene Bjørge, Bergen, varamedlem: Sjefsjukepleiar Paula Pedersen, Bergen.
5. Bonde Astrid Dirdal Hegrestad, Hellvik, varamedlem: Husmor Kanutte Alsaker, Nordfjordeid.

Sekretariat: 3. fondsstyre  
Norges Banks avdeling, Bradbenken 1  
Postboks 699, 5001 Bergen

Leiar for sekretariatet: Førstefullmektig Irene Texe

## ÅRSMELDING FOR 3. FONDSSTYRE

I 1986 vart det halde 4 styremøte, tre i Bergen og eit i Egersund. I samband med møtet i Egersund vitja styret Trittech A.S i Egersund og Alexander Skinnindustri A.S på Moi. Det hadde og kontaktmøte med representantar frå kommunen og frå bankane i distriktet.

3. fondsstyre forvalta pr. 31. desember 1986 totalt 6 285,8 mill. kroner mot 5 622,2 mill. kroner året før. Dette er ein auke på 663,6 mill. kro-

Endring i aktivaposter	Mill. kroner	
	1986	1985
Stats- og statsbankobl.	536,1	327,1
Andre ihendehavarobl.	76,7	76,7
Statssertifikater	+ 60,0	60,0
Innskott i bankar	69,9	58,0
Opptente, ikkje forfalne renteinnt. m.v.	40,9	38,6
	663,6	560,4

Tabell 1. 3. fondsstyre si deltaking i verksemnda på den norske ihendehavarobligasjonsmarkanden i 1986. Pålydande beløp.

Låntakarar	Kjøp vedkommande året sine emisjonar Mill. kr.	Kjøp vedkommande lån tatt opp i tidl. år Mill. kr.	Kjøp i alt Mill. kr.	Utrekningar og sal Mill. kr.	Kjøp netto Mill. kr.
Staten	795,7	22,0	817,7	336,2	481,5
Statsbankar	112,0	-	112,0	61,5	50,5
Staten og statsbankar	907,7	22,0	929,7	397,7	532,0
Industri m.v.	=	=	=	14,0	+14,0
Kraftverk og el. formål	70,0	5,0	75,0	10,8	64,2
Kommunar og fylke	=	=	=	2,8	+ 2,8
Realkredittforeiningar	76,4	11,8	88,2	22,5	65,7
Skipsfinansieringsinstitutt	=	=	=	38,7	+38,7
Øvrige kredittaksjeselskap	32,1	=	32,1	28,9	3,2
Andre låntakarar	178,5	16,8	195,3	117,7	77,6
I alt	1 086,2	38,8	1 125,0	515,4	609,6

ner (560,4 mill. kroner i 1985). Auken utgjer eiga renteinntekt med frådrag av driftsutgifter.

Som synt i tabell 1 har 3. fondsstyre i 1986 kjøpt stats- og statsbankobligasjonar for brutto pålydande 929,7 mill. kroner (748,7). Auken i beholdninga (etter frådrag av uttrekte obligasjonar) vart pålydande 532,0 mill. kroner (333,8). Pålydande 9,7 mill. kroner vart kjøpt i andrehandsmarkanden.

Innan gruppa «Andre låntakarar» vart det kjøpt obligasjonar for i alt pålydande 195,3 mill. kroner (190,7). Auken i beholdninga (etter frådrag av uttrekte obligasjonar) vart pålydande 77,6 mill. kroner (77,0). Pålydande 25,4 mill. kroner vart kjøpt i andrehandsmarkanden.

Høve for fondsstyra til å kjøpe §15-obligasjonar er regulert av Finansdepartementet. 3. fondsstyre sine kjøp vart gjord innanfor dei fastsette rammer.

3.fondsstyre har tatt del i 4 prosjektlån med filknytning til fondsstyret sitt distrikt:

13,65 pst. Bergenshalvøens Kommunale Kraftselskap 1986, 210 mill. kroner, skal nyttast til vidare utbygging av selskapet sine kraftverk og overføringsanlegg. Av lånebeløpet går 10. mill. kroner til delvis finansiering av Fossmark Kraftverk som er eigd av Vaksdal kommune.

14,95 pst. Bergen Lysverker 1986, 100 mill. kroner, skal nyttast til investeringar i nybygg og nyanlegg.

14,30 pst. Lyse Kraft 1986, 350 mill. kroner, og

14,50 pst. Lyse Kraft 1986, 350 mill. kroner, skal nyttast til finansiering av nye kraft- og overføringsanlegg.

Det vart også i 1986 høve for fondsstyra å nytte ein del av fondsauken som innskot i bankar. 3. fondsstyre si del vart sett til 12 pst.

Tabell 2. Fylkesvis fordeling av bankinnskot i sparebankar og forretningsbankar pr. 31.12.1986.

Fylke	Folketallprosent pr. 1.1.1986	Totale innskot pr. 31.12.1986		Sparebankar		Forretningsbankar		Endring i 1986	
		1 000 kr.	1 pst.	1 000 kr.	1 pst.	1 000 kr.	1 pst.	1 000 kr.	1 pst.
Rogaland	39,0	117 050	25,4	41 750	16,5	75 300	36,1	+ 3 200	+ 4,5
Hordaland	48,2	196 950	42,7	104 250	41,3	92 700	44,4	+59 600	85,3
Sogn og Fjordane	12,8	147 250	31,9	106 600	42,2	40 650	19,5	+13 450	19,2
I alt	100,0	461 250	100,0	252 600	100,0	208 650	100,0	+69 850	100,0

Fondsstyra endra i 1986 vilkåra for innskot i bankar frå 18 månaders termin til 12 månader, og med renteforfall kvart halvår. Renta vart sett til markedsrenta 7 børsdagar før forfall.

3. fondsstyre plasserte i 1986 bankinnskot for i alt 329,8 mill. kroner. 259,9 mill. kroner gjalt replassering av forfalne innskot, og av desse blei 45,2 mill. kroner omplasserte i andre enn

dei opphavelige bankane. Resten, 69,9 mill. kroner, representerer nye innskot innanfor ovannemnde ramme. Dette svarar til 11,3 pst. av fondsauken.

Tabell 2 viser den fylkesvise fordelinga av 3. fondsstyre sine bankinnskot pr. 31. desember 1986.

### FOLKETRYGDFONDET, 3. FONDSSTYRE

Bergen,  $\frac{31. desember 1986}{16. februar 1987}$


*Kåre Framholt*

*Ragnhild Holsen*

*Karen Helene Bjørge*

*Arne Helvik*

*Astrid Dirdal Hegrestad*



# Folketrygdfondet – 4. fondsstyre

## NØKKELTALL

	Mill. kroner	
	1986	1985
Samlet fond	4 929	4 406
Renteinntekter	525	441
Obligasjonskjøp	904	839
Nyplassering bankinnsk.	56	45
Nyplasseringsrente obl.	13,69%	13,07%
Gjennomsnittrente i alt	11,89%	11,13%



Distrikt: Møre og Romsdal, Sør-Trøndelag og Nord-Trøndelag.

Ifølge kongelig resolusjon av 1. juni 1984 og 16. mai 1986 har styret følgende sammensetning:

Inntil 15. mai 1988:

Ordfører Rasmus R. Aarflot, Volda, leder  
varamedlem: Husmor Betzy Mork, Kvernes  
Avdelingsleder Egil Lutdal, Levanger,  
varamedlem: Ordfører Gunnar Solum, Namsos.  
Lektor Inger Lise Nyberg, Bjugn,  
varamedlem: Bokholder Marit Podsada, Trondheim.

Inntil 15. mai 1990:

Pensjonist Oskar Edøy, Sunndalsøra, nestleder,  
varamedlem: Adm.sjef Arne Garnes, Trondheim.  
Kultursjef Anne-Kathrine Parow, Trondheim,  
varamedlem: Sos.kurator Sigrun Liset Hagen, Molde.

Sekretariat: 4. fondsstyre  
Norges Banks avdeling, Kongens gt. 1  
Postboks 564, 7001 Trondheim

Leder for sekretariatet: Fullmektig Kirsten Hegstad

## 4. FONDSSTYRES ÅRSBERETNING

Det har vært holdt 4 styremøter i 1986 hvorav et på Oppdal i Sør-Trøndelag.

I forbindelse med møtet i distriktet ble det arrangert kontaktmøte med ledelsen i den lokale sparebanken på Oppdal. Ordføreren ga en orientering om utbyggingsplaner for Oppdal kommune. Det ble også foretatt befarings i Ork-

Endring i aktivaposter	Mill. kroner	
	1986	1985
Stats- og statsbankobl.	408,0	281,8
Andre ihendehaverobl.	58,3	59,1
Statscertifikater	+ 29,0	29,0
Innskudd i banker	55,5	45,0
Opptjente, ikke forfalte renteinnt. m.v.	30,8	26,2
	523,6	441,0

Tabell 1. 4. fondsstyres deltakelse i årets virksomhet på det norske ihendehaverobligasjonsmarked. Pålydende beløp.

Låntakere	Overtatt av årets bruttoemisjon Mill. kr.	Kjøp vedrørende lån opptatt i tidl. år Mill. kr.	Overtatt i alt Mill. kr.	Uttrekninger og salg Mill. kr.	Overtatt netto Mill. kr.
Staten	533,0	158,5	691,5	265,9	425,6
Statsbanker	77,6	-	77,6	95,2	+17,6
Staten og statsbanker	610,6	158,5	769,1	361,1	408,0
Industri m.v.	5,0	-	5,0	7,1	+ 2,1
Kraftverk og el.formål	-	1,5	1,5	10,9	+ 9,4
Kommuner og fylker	32,3	-	32,3	4,9	27,4
Kredittforeninger	29,6	17,1	46,7	14,6	32,1
Skipsfinansieringsinstitutter	-	-	-	18,0	+18,0
Øvrige kredittaksjeselskaper	31,3	18,0	49,3	20,0	29,3
Andre låntakere	98,2	36,6	134,8	75,5	59,3
I alt	708,8	195,1	903,9	436,6	467,3

la-Grana-vassdraget hvor Folketrygdfondet har deltatt i finansieringen.

4. fondsstyres forvaltningsmasse økte i 1986 med 523,6 mill. kroner (441 mill. kroner i 1985) til 4 929,3 mill. kroner. Økningen representerer i sin helhet renteinntekter eksklusive driftsutgifter.

Etter at Folketrygdfondet i 1985 fikk tillatelse til å plassere midler i statssertifikater har 4. fondsstyre benyttet seg av dette som midlertidig plassering inntil akseptable tilbud i obligasjonsmarkedet forelå.

Ut fra tabell 1 kan leses at det i 1986 ble kjøpt stats- og statsbankobligasjoner for brutto pålydende 769,1 mill. kroner (685,4) fordelt med 691,5 mill. kroner i statslån, herav 9 mill. kroner i annenhåndsmarkedet, og 77,6 mill. kroner i industribank- og kommunalbankobligasjoner.

Etter fradrag av uttrekninger og salg, 361,1 mill. kroner, utgjør beholdningsøkningen av

stats- og statsbankobligasjoner 408,0 mill. kroner.

I gruppen andre låntakere ble det kjøpt pålydende 134,8 mill. kroner (153,5) hvorav 32,2 mill. kroner er kjøpt i annenhåndsmarkedet. Fordelingen av undergrupper fremgår av tabellen.

Etter uttrekninger og salg på tilsammen 75,5 mill. kroner utgjør beholdningsøkningen pålydende 59,3 mill. kroner, som er tilnærmet lik 4. fondsstyres nøkkelandel av den tillatte kvote for kjøp av paragraf 15-obligasjoner.

Store deler av de kjøp som er foretatt fra obligasjonsutstedende foretak er koordinert av Fellesekretariatet.

4. fondsstyre har deltatt i følgende prosjektlån med direkte tilknytning til 4. fondsdistrikt:

2 lån til Nord-Trøndelag Fylkeskommune på h.h.v. 50 og 110 mill. kroner, til formål å bygge ut Ormsetfoss Kraftverk.

Tabell 2. Fylkesvis fordeling av bankinnskudd i sparebanker og forretningsbanker pr. 31.12.1986.

Fylke	Folketallprosent pr. 1.1.1986	Totale innskudd pr. 31.12.1986		Sparebanker		Forretningsbanker		Endring i 1986	
		1 000 kr.	l pst.	1 000 kr.	l pst.	1 000 kr.	l pst.	1 000 kr.	l pst.
Møre og Romsdal	38,8	138 950	36,6	81 500	33,2	57 450	42,9	+10 000	19,4
Sør-Trøndelag	40,4	163 100	43,0	110 100	44,8	53 000	39,6	+38 500	69,3
N.-Trøndelag	20,8	77 500	20,4	54 000	22,0	23 500	17,5	+ 6 250	11,3
I alt	100,0	379 550	100,0	245 600	100,0	133 950	100,0	+55 550	100,0

Trondheim kommune, 100 mill. kroner, hvorav 92 mill. kroner skal anvendes til finansiering av Heimdal Fjernvarmeanlegg og 8 mill kroner til Midtbyen Trafostasjon.

Trondheim kommune, 55 mill. kroner til bykassen for investeringer i Trondheim.

4. fondsstyre har foretatt kjøp i annenhåndsmarkedet av tidligere opptatte lån i Kraftverkene i Orkla.

Stortinget har vedtatt at fondsstyrene inntil videre kan plassere inntil 12 pst. av tilveksten som bankinnskudd med en differensiering mellom fondsdistriktene. 4. fondsstyre opprettholder sin andel på 12 pst. Vilåårene for plassering i banker går frem av Hovedstyrets beretning.

4. fondsstyre har i 1986 økt innskuddsmassen i banker med 55,55 mill. kroner, som utgjør ca. 11,3 pst. av forvaltningstilveksten. Renten på nye og replasserte innskudd i 1986 er fra 13,5 til 15 pst. p.a. avhengig av plasseringstidspunktet.

Pr. 31. desember 1986 hadde 4 fondsstyre inntående 379,55 mill. kroner fordelt på 125 bankkontorer. Bankinnskuddenes fordeling fylkesvis og på de to bankgrupper fremgår av tabell 2.


Forøvrig vises til Hovedstyrets beretning og til oppgaver over verdipapirbeholdningen og bankinnskudd pr. 31. desember 1986.

#### FOLKETRYGDFONDET, 4. FONDSSTYRE

Trondheim, 31. desember 1986  
13. februar 1987

*Rasmus R. Aarflot*



*Inger Lise Nyberg      Anne-Kath. Parow      Arne Garnes*



# Folketrygdfondet – 5. fondsstyre

## NØKKELTALL

	Mill. kroner	
	1986	1985
Samlet fond	4 002	3 577
Renteinntekter	426	359
Obligasjonskjøp	689	557
Nyplassering bankinnsk.	110	89
Nyplasseringsrente obl.	13,69%	13,02%
Gjennomsnittrente i alt	11,89%	11,13%



Distrikt: Nordland, Troms og Finnmark.  
Ifølge kongelig resolusjon av 1. juni 1984 og 16. mai 1986 har styret følgende sammensetning:

Inntil 15. mai 1990:

1. Ingeniør Torbjørn S. Nordgård, Vadsø, leder, varamedlem: Formannskapssekretær Lilla Bøckmann, Kautokeino.
2. Depotleder Ellinor Bruun, Bodø. varamedlem: Kateket Heid Fylling, Rognan.

Inntil 15. mai 1988:

3. 1.konsulent Kari Vik Mariussen, Svolvær, varamedlem: Kontorfullmektig Johanne Gaup, Kautokeino.
4. Adjunkt Bjørg Fjell Egelandsdal, Mosjøen, nestleder, varamedlem: Journalist Hermann K. Sørensen, Tromsø.
5. Distriktssekretær Asmund Hansen, Tromsdalen varamedlem: Jernverksarbeider Håkon Rennemo, Mo.

Sekretariat: 5. fondsstyre  
Norges Banks avdeling Bankgt. 9-11  
Postboks 475, 9001 Tromsø

Leder for sekretariatet: Fullmektig Erland Rotvold jr.

## 5. FONDSSTYRES ÅRSBERETNING

Det har vært holdt 4 styremøter i 1986. Møtene ble holdt i h.h.v. Vadsø, Svolvær, Mosjøen og Tromsø. I tilknytning til møtene i Vadsø, Svolvær og Mosjøen ble det holdt orienteringsmøter med lokale banker og kommunale myndigheter.

5. fondsstyre forvaltet pr. 31. desember 1986 totalt 4 002,1 mill. kroner mot 3 576,8 mill. kroner året før. Dette er en øking på 425,3

Endring i aktivaposter	Mill. kroner	
	1986	1985
Stats- og statsbankobl.	285,1	151,6
Andre ihendehaverobl.	45,9	46,3
Stats sertifikater	+ 46,0	46,0
Innskudd i banker	110,0	89,0
Opptjente, ikke forfalte renteinnt. m.v.	30,3	25,1
	425,3	358,0

**Tabell 1. 5. fondsstyres deltakelse i årets virksomhet på det norske ihendehaverobligasjonsmarked. Pålydende beløp.**

Låntakere	Overtatt av årets brutto-emisjoner	Kjøp vedrørende lån opptatt i tidl. år	Overtatt i alt	Utrekninger og salg	Overtatt netto
	Mill. kr.	Mill. kr.	Mill. kr.	Mill. kr.	Mill. kr.
Staten	494,7	28,6	523,3	174,5	348,7
Statsbanker	57,1	-	57,1	122,5	+65,4
Staten og statsbanker	551,8	28,6	580,4	297,1	283,3
Industri m.v.	-	-	-	4,2	+ 4,2
Kraftverk og el.formål	23,0	16,0	39,0	11,2	27,8
Kommuner og fylker	6,0	-	6,0	4,9	1,1
Realkredittforeninger	33,6	-	33,6	12,9	20,7
Skipfinansieringsinstitutter	-	-	-	15,2	+15,2
Øvrige kredittaksjeselskaper	25,4	4,7	30,1	14,0	16,1
Andre låntakere	88,0	20,7	108,7	62,4	46,3
I alt	639,8	49,3	689,1	359,5	329,6

mill. kroner (358,1 mill. kroner i 1985) som det fremgår av etterfølgende oversikt over endringer i aktivaposter. Økingen representerer bare egne renteinntekter med fradrag av driftsutgifter.

Adgangen til å benytte statssertifikater som midlertidig plassering av midler, har vist seg å være velegnet i arbeidet med likviditetsstyringen. Dette gjelder generelt i forbindelse med nyemisjoner av obligasjonslån og spesielt i forbindelse med likviditetsoppbyggingen som nye innskudd i banker krever.

Tabell 1 viser 5. fondsstyres kjøp i 1986 som totalt for alle typer obligasjoner beløp seg til brutto pålydende 689,1 mill. kroner (556,6 mill. kroner i 1985) og netto etter fradrag av uttrekninger og salg, pålydende 329,6 mill. kroner (201,3).

Av fondsstyrets plasseringer i statsbankobligasjoner i 1986 gjelder 5,7 mill. kroner kommunalbanklån og 51,4 mill. kroner industribanklån.

I gruppen andre låntakere ble det i 1986

kjøpt tilsammen pålydende 108,7 mill. kroner (104,9), hvorav 26,1 mill. kroner er kjøpt i annenhåndsmarkedet. Fordelingen av kjøpene på undergrupper fremgår av tabell 1.

5. fondsstyre har også i 1986 lagt vekt på at fondsstyrets midler skal disponeres slik at de kommer Nord-Norge til gode. På denne bakgrunn har man søkt å prioritere plassering av midler i partialobligasjonslån som har direkte tilknytning til landsdelen.

Av prosjektlån med tilknytning til Nord-Norge ble det i 1986 lagt ut obligasjoner innenfor kraftverk- og kommunalsektoren. Fondsstyret deltok i følgende prosjektlån:

*Finnmark Kraftforsyning*, 80 mill kroner, delfinansiering Finnmark fylkes andel av utbyggingskostnadene av Alta Kraftverk.

*Ballangen kommunale Kraftverk*, 25 mill. kroner, til finansiering av utbedringer av Bjørkåsen Kraftstasjon.

**Tabell 2. Oversikt over 5. fondsstyres bankinnskudd.**

Fylke	Folketallprosent pr. 1.1.1986	Totale innskudd pr. 31.12.1986		Sparebanker		Forretningsbanker		Endring i 1986	
		1 000 kr.	l pst.	1 000 kr.	l pst.	1 000 kr.	l pst.	1 000 kr.	l pst.
Nordland	52,1	246 950	43,9	121 850	37,1	125 100	53,4	48 000	43,6
Troms	31,6	174 500	31,0	112 850	37,4	61 650	26,3	34 000	30,9
Finnmark	16,3	141 150	25,1	93 500	28,5	47 650	20,3	28 000	25,5
I alt	100,0	562 600	100,0	328 200	100,0	234 400	100,0	110 000	100,0

*Nordlandskraft*, 10 mill. kroner, til finansiering av Kobbelv Kraftanlegg.

*Sørfoldveg A/S*, 28 mill. kroner, til finansiering av ferjefri forbindelse på E6 fra Sommerset i Sørfold kommune.

Fondsstyrets øvrige bidrag til finansiering av den kommunale sektor og av industri- og næringsvirksomhet i landsdelen er skjedd gjennom kjøp av kommunalbank- og industribankobligasjoner (nevnt ovenfor) og av obligasjoner utstedt av kredittforetak. Fondsstyret har her prioritert kjøp i kredittforeninger og kredittaksjeselskaper som driver aktiv utlånsvirksomhet i Nord-Norge. Av institusjoner innenfor denne gruppen nevnes A/S Sparebankkreditt, Bolig- og Næringskreditt, Hypotekforeningen for Næringslivet og Den Norske Hypotekforening.

#### *Bankinnskudd*

I henhold til Stortingets vedtak hadde 5. fondsstyre adgang til å plassere inntil 29 pst. av fondstilveksten som innskudd i spare- og forretningsbanker.

5. fondsstyre har også i 1986 benyttet seg

av adgangen til å tilføre landsdelen ny kapital i form av slike innskudd.

Av fondstilveksten plasserte fondsstyret 110 mill. kroner som 12 måneders innskudd til 14,4 pst. rente p.a. i spare- og forretningsbanker. I sparebanker ble det plassert 85 mill. kroner og i forretningsbanker 25 mill. kroner. Manglende interesse fra forretningsbankene for nye innskudd er årsaken til at det ble plassert større beløp i sparebankene.

Plassering av innskudd i banker i 1986 ble foretatt etter fondsstyrets beste skjønn og nøye vurdering. I hovedsak har fondsstyret fulgt de retningslinjer som ble benyttet i forbindelse med innskudd i banker i årene 1982–1985.

I løpet av året ble 44,2 mill. kroner omplassert i andre banker i fondsdistriktet. Av dette beløpet utgjorde 33,1 mill. kroner innskudd som vedkommende banker selv ikke ønsket fornyet ved forfall og 11,1 mill. kroner som fondsstyret valgte å trekke ut ved forfall. Rentesatsen for de omplasserte midlene lå mellom 13,5% og 14,5% p.a.


For øvrig vises til Hovedstyrets beretning og til oppgaver over verdipapirbeholdninger og bankinnskudd pr. 31. desember 1986.

### FOLKETRYGDFONDET, 5. FONDSSTYRE

Tromsø,  $\frac{31. desember 1986}{12. februar 1987}$

*Torbjørn S. Nordgård*

*Ellinor Bruun      Håkon Rennemo*



**Beholdning**  
**av**  
**IHENDEHAVEROBLIGASJONER**  
**STATSSERTIFIKAT**  
**GJELDSBREV**  
**pr. 31. desember 1986**



**Beholdning av ihendehaverobligasjoner  
statssertifikat og gjeldsbrev pr. 31. desember 1986**

**GRUPPE I - NORSKE STAT (Pålydende beløp, i tusen kroner)**

Lånets navn			Fondsstyrer					I alt
Vnr.	Pst.	År	1.	2.	3.	4.	5.	
<b>Norske stat</b>								
<i>Norske Stat</i>								
100228	4,000	1957/96	351					351
100229	4,500	1957/92	1 309					1 309
100231	5,000	1958/93	5 365					5 365
100234	5,000	1959/94	6 433					6 433
100237	5,000	1960/95	2 825					2 825
100240	5,000	1961/96	3 595			918		4 513
100241	5,000	1961/96-2	818					818
100244	5,000	1962/97	4 408	1 770	190	110	150	6 628
100245	5,000	1962/97-2			3 325			3 325
100251	5,000	1963/98	13 281	525	1 408	500	325	16 039
100259	5,000	1964/99	27 711	150	160	1 716	80	29 817
100264	5,000	1965/00	12 214			1 595		13 809
100265	5,000	1965/00-2	185					185
100275	5,000	1966/01	5 072	1 771				6 843
100276	5,000	1966/01-2	45					45
100279	5,000	1967/02	5 639	1 103				6 742
100284	5,000	1968/03	98 825	44 475	45 150	34 300	27 375	250 125
100287	5,000	1969/04	25 260	13 160	17 000	13 615	7 075	76 110
100288	5,000	1969/04-2	3 532	2 000	2 075	1 625	1 300	10 532
100295	6,000	1969/04	6 275	4 100	4 055	2 915	2 330	19 675
100296	6,000	1969/04-2	10 059	3 655	1 950	1 775	1 150	18 589
100301	6,000	1970/05	5 409	2 695	1 755	900	900	11 659
100303	6,000	1970/05-2	5 576	4 400	2 525	4 425	5 075	22 001
100310	6,000	1971/06	2 168					2 168
100315	5,750	1972/87	6 776	3 901	3 850	3 025	1 775	19 327
100316	6,000	1972/07	947					947
100325	5,750	1973/88	1 200	725	985	650	150	3 710
100340	7,000	1975/87	113 100	71 035	102 950	68 050	38 799	393 934
100363	8,000	1977/87	109 425	52 550	1 567	37 000	20 205	220 747
100378	8,000	1979/89	245 700	37 300	135 800		81 200	500 000
100379	7,875	1979/94		55 550		59 950		115 500
100389	10,000	1980/90	103 200	20 000	95 000	36 200	33 600	288 000
100414	11,000	1981/91			10 000			10 000
100418	12,000	1981/91			70 600			70 600
100420	13,000	1982/92-1	87 950	50 600	57 600	42 000	9 000	247 150
100424	12,500	1982/87-4					10 000	10 000
100425	13,250	1982/04-1	242 765	135 200	138 900	74 900	83 200	674 965
100426	13,000	1982/99-1		11 075			7 475	18 550
100429	12,750	1983/99-1	64 150	20 200	33 675	22 725	8 975	149 725
100430	13,000	1983/05-1	477 560	258 900	125 500	139 500	193 800	1 195 260
100432	12,250	1983/88	390 000	200 000	220 000	184 000	139 700	1 133 700
100433	12,500	1983/00	84 225	171 035	56 500	165 250	20 350	497 360
100435	12,500	1983/00-2	28 825	22 750	16 325	12 525		80 425
100438	12,500	1983/00-3	572 500	317 900	144 850	164 350	87 294	1 286 894
100440	12,250	1984/01-1	163 790	94 432	54 650	45 875	41 125	399 872
100441	12,000	1984/01-1		27 600	41 700	40 450		109 750
100442	12,000	1984/89				1 500	600	2 100
100443	12,000	1984/06	7 000					7 000
100444	12,000	1985/07	668 000	320 900	474 000	341 000	263 800	2 067 700
100446	12,700	1985/02	505 130	292 020	161 300	257 035	116 175	1 331 660
100448	13,100	1986/03	634 125	253 875	246 375	99 750	170 700	1 404 825
100451	13,100	1986/93	103 000	542 800	496 900	430 000	320 800	1 893 500
100453	12,800	1986/91			48 000			48 000
<b>Pålydende beløp</b>			<b>5 855 723</b>	<b>3 040 152</b>	<b>2 816 620</b>	<b>2 290 129</b>	<b>1 694 483</b>	<b>15 697 107</b>
<b>Bokført beløp</b>			<b>5 836 666</b>	<b>3 047 935</b>	<b>2 817 871</b>	<b>2 291 247</b>	<b>1 699 136</b>	<b>15 692 855</b>

**GRUPPE I - NORSKE STATS BANKER (Pålydende beløp i tusen kroner)**

Lånets navn			Fondsstyrer					I alt
Vnr.	Psst.	År	1	2	3	4	5	
<b>Norske statsbanker</b>								
<i>Den Norske Industribank a.s</i>								
101420	10,000	1980/94-1	23 350	11 650	11 650	9 250	7 000	62 900
101421	10,000	1980/93-3	54 600	29 680	30 240	22 960	18 060	155 540
101422	10,500	1981/89-1					1 800	1 800
101423	11,000	1981/94	3 750	4 500	4 250		4 100	16 600
101424	11,500	1981/89-1	19 800	24 430	9 500	6 700	11 000	71 430
101425	12,250	1981/96	28 900	14 130	7 800	47 300	1 500	99 630
101426	11,750	1981/89-1	1 950	7 750				9 700
101427	11,750	1981/89-2	15 640	3 070	1 250	800	3 050	23 810
101428	11,750	1981/89-3	1 700	1 000	900	600	2 900	7 100
101429	12,250	1981/96-2	32 260	11 170	10 550	8 650	6 700	69 330
101430	12,500	1982/90	1 600	10 780		2 500		14 880
101431	13,000	1982/96	36 820	22 600	22 800	9 850	5 300	97 370
101432	12,500	1982/88-2	1 450	19 700		3 600	2 500	27 250
101433	13,000	1982/96-2	29 550	25 300	32 330	14 050	10 350	111 580
101434	13,375	1983/96	10 500	9 200	5 800	4 500	3 500	33 500
101439	12,125	1984/99-1	10 800	5 700	10 000	5 000	3 500	35 000
101443	13,100	1985/02	39 100	24 100	19 400	14 800	11 600	109 000
101447	13,100	1986/06	89 000	47 000	48 000	37 000	29 000	250 000
101449	13,500	1986/01	87 400	54 200	54 300	33 200	22 400	251 500
<i>Den Norske Stats Husbank</i>								
101807	7,000	1975/87	211 200	112 800	114 000	89 400	72 600	600 000
101881	8,000	1978/88			97 000	37 000		134 000
101812	10,000	1979/89-1	280 800	152 800	155 200	118 400	92 800	800 000
101814	10,000	1980/93-1			60 340			60 340
<i>Norges Kommunalbank</i>								
102252	6,750	1977/87-2	1 175	625	675	525	400	3 400
102256	10,000	1980/93-2	81 425	45 050	44 800	35 425	26 725	233 425
102262	12,250	1981/98-1		61 400	41 350			102 750
102265	12,250	1981/98-2	21 150	5 650	9 500	18 600	24 850	79 750
102299	12,250	1981/98-3	35 600	15 700	19 900	3 400	18 100	92 700
102300	12,500	1982/87	57 700	20 000				77 700
102301	13,000	1982/99-1	43 000	14 750	31 500	33 700		122 950
102302	12,500	1982/87-2	37 500	16 000		12 000	20 000	85 500
102303	13,000	1982/99-2	35 350	19 000	36 600	25 300	29 500	145 750
102304	13,000	1982/99-3	38 350	18 800	2 150	80 250	17 850	157 400
102305	12,500	1982/90-3	96 250	58 950		10 650	14 650	180 500
102306	13,250	1982/04-1	40 000	23 700	137 800	8 000	34 900	244 400
102309	12,125	1983/88-1	2 000					2 000
102311	12,500	1983/93-1	35 000	15 000		30 000	10 000	90 000
102312	12,125	1983/88-3	6 500		11 000	14 000	3 500	35 000
102314	12,000	1984/01-2	26 500	8 650	42 600	9 800	14 550	102 100
102316	12,700	1985/05	105 300	57 300	58 200	44 400	34 800	300 000
102319	12,700	1985/05-2	83 500	45 500	46 100	35 200	27 700	238 000
102323	13,100	1986/06-3	17 600	9 600	9 700	7 400	5 700	50 000
Pålydende beløp			1 744 070	1 027 235	1 187 185	834 210	592 885	5 385 585
Bokført beløp			1 740 553	1 025 677	1 185 251	832 412	591 722	5 375 615
Gruppe I pålydende beløp			7 599 793	4 067 387	4 003 805	3 124 393	2 287 368	21 082 692
Bokført beløp			7 577 219	4 073 612	4 003 122	3 123 659	2 290 858	21 068 470

**GRUPPE II - INDUSTRI M.V. (Pålydende beløp i tusen kroner)**

Lånets navn			Fondsstyrer					I alt
Vnr.	Pst.	År	1.	2.	3.	4.	5.	
<b>Industri m.v.</b>								
<i>A/S Horten Verft</i>								
105201	6,500	1974/92		610				610
<i>A/S Kongsberg Våpenfabrikk</i>								
105406	6,500	1972/88		210				210
105407	6,500	1973/89		140				140
105408	7,500	1976/92		2 383				2 383
105409	7,500	1977/93-1		1 000				1 000
105410	10,500	1980/97		5 350				5 350
105411	12,750	1981/98-1		8 150				8 150
<i>Norsk Hydro A/S</i>								
106602	4,000	1952/87	1	2	1			4
106616	7,500	1976/93		1 890				1 890
106621	12,750	1981/96		20 500		6 127		26 627
106626	13,750	1982/97	5 338	32 475				37 813
106629	13,750	1982/97-2	1 920	18 775		3 700		24 395
<i>A/S Norsk Jernverk</i>								
106909	5,000	1962/87	43					43
106910	5,000	1962/87-2	258					258
106911	5,000	1963/88-1	8	11	5	6	1	31
106912	5,000	1963/88-2	2	1			3	6
106913	5,000	1964/89	2	8	32	5	8	55
106914	6,500	1973/90					340	340
106915	7,500	1974/91					860	860
106916	7,500	1975/92					1 250	1 250
106917	7,500	1976/93	1 225				1 950	3 175
<i>Norsk Koksverk A/S</i>								
107401	5,000	1962/87	26					26
107402	5,000	1962/87-2	10	172	25	10		217
107404	5,000	1963/88-2	12	7	6	12		37
<i>A/S Olivin</i>								
107902	10,750	1980/97				700		700
<i>A/S Raufoss Ammunisjonsfabrikker</i>								
108405	6,500	1973/91	174					174
108406	6,500	1974/92	2 090					2 090
108407	7,500	1975/93	450					450
108409	8,000	1978/91	660	280				940
108410	10,750	1980/97-1	900					900
108411	12,875	1984/04-1	12 000					12 000
<i>Selskapet for Industrivekstanlegg</i>								
109220	6,750	1977/87-1	878	478	484	370	290	2 500
109227	7,500	1979/87-3	1 002	546	554	422	332	2 856
109232	10,000	1980/93	5 460	2 968	3 024	2 296	1 806	15 554
<i>A/S Sydvaranger</i>								
109405	6,500	1973/90					360	360
109406	6,500	1974/91					580	580
109407	7,500	1975/92					740	740
<i>A/S Vaksdal M., I. C. Piene &amp; Søn A/S</i>								
109701	7,500	1975/92			290	400		690
109702	7,500	1976/93			230	160		390
<i>Vaksdal Mølle</i>								
109703	12,750	1981/98-1			6 050			6 050
<i>A/S Vinmonopolet</i>								
109750	12,750	1981/98-1	3 750	375	13 850	1 487	34	19 496
<i>A/S Årdal og Sunndal Verk</i>								
109952	6,500	1973/90			200	180		380
109954	7,500	1976/93			4 560			4 560
109956	7,500	1977/94			3 800			3 800
109957	13,875	1981/98	3 600		17 400			21 000
109959	13,750	1982/99-1	14 286		9 980	570		24 836

**GRUPPE II - INDUSTRI M.V. forts. (Pålydende beløp i tusen kroner)**

Lånets navn			Fondsstyrer					I alt
Vnr.	Pst.	År	1.	2.	3.	4.	5.	
<i>Buskerud Industriselskap A/S</i>								
115301	8,500	1979/96		344				344
115302	10,500	1980/97		450				450
<i>Holmenkollbanen</i>								
123651	2,750	1949/89	1					1
<i>A/S Lofotbroene</i>								
128201	8,500	1979/96					975	975
128202	10,500	1980/97					1 225	1 225
<i>A/S Akers Mek. Verksted</i>								
160406	6,500	1972/87	250	50	160			460
160409	7,500	1976/93			4 130			4 130
<i>A/S Alnor Aluminium Norway</i>								
160602	5,750	1968/87			240			240
160603	5,750	1969/87-1			510			510
160604	6,500	1970/87			250			250
160605	6,500	1972/89			340			340
160606	6,500	1973/90			253			253
<i>I/S Aluminiumsprofiler</i>								
160693	11,500	1981/98	2 975					2 975
<i>Ankerløkken Verft Florø A/S</i>								
160951	7,500	1975/92			1 660			1 660
<i>A/S Apothek lab. for Specialpræp.</i>								
161001	7,500	1975/93	2 225					2 225
161002	13,000	1981/98	650					650
<i>A/S Askim Gummivarefabrik</i>								
161903	12,000	1970/87	66					66
<i>A/S Bergens Mekaniske Verksteder</i>								
163903	6,500	1973/93			1 200			1 200
<i>A/S Bergens og Drægni prod.-Lærdal</i>								
164301	7,500	1976/93			1 450			1 450
<i>Bjølse Valsemølle A/S</i>								
164851	7,500	1976/93	950					950
<i>Borregaard A/S</i>								
165051	5,750	1969/87	210					210
165052	6,500	1970/88	520					520
165054	7,500	1975/93	1 280					1 280
165055	7,500	1975/92-2	810					810
165057	7,500	1976/93-2		1 210				1 210
165059	11,500	1981/98	6 350					6 350
<i>De sammensluttede Bryggerier A/S</i>								
168001	6,500	1972/89	50					50
<i>Det norske Veritas</i>								
168750	10,750	1980/97-1	1 600					1 600
168751	13,750	1982/99-1	3 647					3 647
<i>Drammen Slip &amp; Verksted</i>								
168901	7,500	1977/94-1		1 040				1 040
<i>Dyno Industrier A/S</i>								
169801	6,500	1973/90	170	320				490
169802	7,500	1976/93	1 430	375				1 805
169803	7,500	1977/94	925	1 050				1 975
169804	11,250	1981/91	1 600	1 650				3 250
<i>Electrolux Industrier A/S</i>								
170451	12,000	1981/98	3 586					3 586
<i>A/S Elektrisk Bureau</i>								
170601	7,500	1975/93	250	240				490
170602	8,500	1977/94	410		1 010			1 420
<i>Elektro Union A/S</i>								
171051	12,875	1984/09-1	7 500	2 500	2 500			12 500

**GRUPPE II - INDUSTRI M.V. forts. (Pålydende beløp i tusen kroner)**

Lånets navn			Fondsstyrer					Ialt
Vnr.	Pst.	År	1.	2.	3.	4.	5.	
<i>Elkem A/S</i>								
171301	6,500	1970/88					150	150
171303	10,750	1980/90-1	350	700	1 020			2 070
<i>Elkem-Spigerverket A/S</i>								
171401	6,500	1972/90					520	520
171402	6,250	1973/91					560	560
171403	6,500	1973/90	320		630			950
171404	7,500	1974/91	120		160			280
171405	7,500	1974/92-2		1 160				1 160
171406	7,500	1975/93		870				870
<i>Elkem Aluminium A/S</i>								
171501	6,500	1971/89		390				390
171502	6,500	1972/90		210				210
171503	6,500	1973/91		1 140				1 140
<i>W. C. Fabritius &amp; Sønner A/S</i>								
171802	10,750	1980/97	2 750					2 750
<i>Fellesdata A/S</i>								
171891	12,750	1984/09-1	6 000					6 000
<i>Felleskjøpet</i>								
171901	7,500	1975/92	760	310				1 070
<i>Felleskjøpet Oslo</i>								
171903	13,500	1982/99-1		1 850				1 850
<i>Felleskjøpet Rogaland Agder</i>								
171951	11,500	1981/98			2 600			2 600
<i>Folldal Verk A/S</i>								
172101	6,500	1974/91					810	810
<i>A/S Follum Fabrikker</i>								
172307	7,500	1975/92		550				550
172308	7,500	1976/93		730				730
<i>A/S Framnæs Mek. Verksted</i>								
172501	7,500	1975/92		590				590
<i>B. Friele &amp; Sønner A/S</i>								
172825	11,500	1981/98			2 600			2 600
<i>Geophysical Company</i>								
172841	12,250	1981/89-1	5 200					5 200
<i>Grøng Gruber A/S</i>								
173901	6,500	1970/88	200			266		466
173902	6,500	1971/89				590		590
<i>A/S Hafslund</i>								
174404	7,500	1976/93-2	950					950
174405	7,500	1977/94-1	2 646					2 646
174406	10,750	1980/97-1	9 050					9 050
174408	13,500	1985/15	20 000					20 000
<i>A/S Hansa Bryggeri</i>								
174801	6,500	1972/87			130			130
<i>A/L Hedmark og Oppland Slakterier</i>								
175301	7,500	1976/93	2 925					2 925
175302	13,000	1981/97-1	850					850
<i>A/S Helly Hansen-Renolit</i>								
175721	6,500	1973/91	743					743
<i>A/S Herøy Bruselskap</i>								
175751	6,500	1971/87				110		110
175752	7,500	1976/92				1 750		1 750
<i>Ila og Lilleby Smelteverker</i>								
177102	8,500	1977/94				2 500		2 500
<i>Jordan A/S</i>								
177300	10,750	1980/97-1	1 800					1 800
<i>Kaldnes mek. Verksted A/S</i>								
177401	7,500	1976/93		720				720

**GRUPPE II - INDUSTRI M.V. forts. (Pålydende beløp i tusen kroner)**

Lånets navn			Fondsstyrer					
Vnr.	Pst.	År	1.	2.	3.	4.	5.	I alt
<i>Kristiansands Mek. Verksted A/S</i>								
177902	6,500	1974/91		440				440
<i>A/S Kvalsundbrua</i>								
178201	7,500	1974/89					550	550
<i>Kvæerner Industrier A/S</i>								
178801	5,750	1969/89	510					510
178802	6,500	1970/87			50			50
<i>Mathiesen-Eidsvold Værk</i>								
180201	7,500	1975/92	450					450
<i>Chr. Michelsens Institutt</i>								
180501	8,500	1978/95			1 270			1 270
<i>A/L Mjøsbrua</i>								
180801	12,625	1984/09	10 000					10 000
<i>A/S Moss Glasværk</i>								
181121	7,500	1975/92	1 251					1 251
<i>Mustad Industrier A/S</i>								
181203	7,500	1975/92	890					890
181204	12,000	1981/98-1	2 900					2 900
<i>Myrens Verksted A/S</i>								
181251	10,500	1980/97	1 497					1 497
<i>Nobø Fabrikker A/S</i>								
181351	6,500	1973/90				490		490
<i>Nodest Industrier A/S</i>								
181364	10,750	1980/97-1			1 470			1 470
<i>Nora Industrier A/S</i>								
181375	10,750	1980/97-1	2 875					2 875
<i>A/S Norcem</i>								
181404	11,000	1980/97		1 575			875	2 450
181405	12,750	1984/89		4 000		3 000		7 000
181406	14,875	1986/01		25 000		5 000		30 000
<i>Sameiet Norconsults Hus Kjørbo</i>								
181452	10,750	1980/95-1	3 200					3 200
<i>Nordenfjelske Treforedling A/S</i>								
181504	5,750	1968/88		220				220
181505	5,750	1969/89				1 110		1 110
181506	6,500	1970/88				530		530
<i>Norema A/S</i>								
182051	6,500	1971/88	130					130
182055	12,000	1981/98	1 250					1 250
182056	13,750	1982/97	4 000					4 000
<i>Norgas A/S</i>								
182061	10,500	1976/93	680					680
<i>Norges Kooperative Landsforening</i>								
182072	7,500	1974/92					450	450
182073	7,500	1976/93				2 100		2 100
<i>Norges Varemesse</i>								
182081	7,500	1977/94	1 120					1 120
<i>Norges Automobilforbund</i>								
182091	8,500	1978/95	725					725
182092	10,500	1979/96-1	575					575
182094	13,000	1981/98	500			2 190		2 690
<i>A/S Norlett</i>								
182401	7,500	1976/93	2 530					2 530
<i>Norsk Kabelfabrik</i>								
183101	7,500	1977/94		890				890
<i>A/S Norsk Leca</i>								
183201	7,500	1975/92	816				330	1 146
<i>Norsk Teknisk Porselens A/S</i>								
183801	6,500	1970/88	210					210
183802	8,500	1979/96-1	1 150					1 150

**GRUPPE II - INDUSTRI M.V. forts. (Pålydende beløp i tusen kroner)**

Lånets navn			Fondsstyrer					I alt
Vnr.	Pst.	År	1.	2.	3.	4.	5.	
<i>A/S Norske Esso</i>								
184200	10,500	1980/90		3 000				3 000
<i>Norske Skogindustrier A/S</i>								
185102	7,500	1976/93				1 770		1 770
185103	10,750	1980/97				8 800		8 800
185104	11,500	1981/98-1				10 200		10 200
<i>Norzink A/S</i>								
185251	7,500	1977/94			2 780			2 780
185252	10,750	1980/97			1 550			1 550
<i>Nyegaard &amp; Co. A/S</i>								
185301	7,500	1976/93	430					430
<i>A/S Nygårdstangen</i>								
185351	13,250	1983/08-1			5 000			5 000
185352	15,375	1984/09			3 000			3 000
<i>Orkla Grube-Aktiebolag</i>								
185801	6,500	1974/91				970		970
<i>Orkla Industrier A/S</i>								
185852	10,500	1980/97-1				1 850		1 850
<i>A/S Oslo-Havnelager</i>								
185860	12,750	1981/96-1	14 387					14 387
<i>Oslo Samvirkelag</i>								
185870	13,000	1981/98-1	1 100					1 100
<i>M. Peterson &amp; Søn A/S</i>								
186604	6,500	1972/89	714					714
186605	6,250	1973/90	1 216					1 216
186606	7,500	1976/93	2 800					2 800
<i>Rafinor A/S &amp; Co.</i>								
187503	7,500	1976/92			1 710			1 710
187504	7,500	1977/93-1			1 750			1 750
<i>Realia A/S</i>								
187701	13,000	1982/99			4 600			4 600
<i>A/S Rånheim Papirfabrik</i>								
187903	6,500	1971/88				120		120
<i>Resirkuleringsanlegget i Oslo</i>								
187941	12,750	1984/98	15 000					15 000
187943	13,500	1986/06	15 000					15 000
<i>Rieber &amp; Søn A/S</i>								
187952	11,500	1981/98			3 100			3 100
<i>Stiftelsen Rogaland Studiesenter</i>								
188301	8,500	1979/95			1 450			1 450
<i>Saga Petrokjemi A/S &amp; Co.</i>								
188702	12,000	1977/94		1 130				1 130
188705	12,000	1979/96		1 700				1 700
188706	12,000	1980/97		1 400				1 400
<i>Samvirkegården A/S</i>								
188901	10,750	1980/97					3 950	3 950
<i>Sande Paper Mill A/S</i>								
189001	6,500	1974/92		520				520
<i>Saugbrugsforeningen</i>								
190006	6,500	1970/88	270					270
190007	7,500	1976/93	1 480					1 480
<i>Siporex-Ytang A/S</i>								
190701	6,500	1972/87		80				80
<i>Standard Telefon og Kabelfabr. A/S</i>								
191801	6,500	1972/90		40				40
191803	11,250	1981/91	3 374					3 374
<i>Stvgr. Staal A/S og A/S Ryfy. Kr. anl.</i>								
192003	6,750	1971/88			160			160
192004	7,500	1975/92			1 250			1 250

**GRUPPE II - INDUSTRI M.V. forts. (Pålydende beløp i tusen kroner)**

Lånets navn			Fondsstyrer					I alt
Vnr.	Pst.	År	1.	2.	3.	4.	5.	
<b>A/S Svelvik Papirfabrik</b>								
194171	7,500	1975/92		560				560
<b>Tandbergs Radiofabrikk A/S</b>								
194302	8,500	1974/92	730					730
<b>Thune-Eureka A/S</b>								
194321	6,500	1973/89		220				220
194323	7,500	1974/90		298				298
194324	7,500	1975/91		580				580
<b>Tinfos Jernv. A/S, Tinfos Papirfab.</b>								
194352	6,500	1971/88		150				150
194353	6,500	1973/91		270				270
194354	6,500	1974/92		970				970
<b>Tinfos Jernverk A/S</b>								
194355	11,500	1981/98		2 540				2 540
<b>Titan Co. A/S</b>								
194402	6,500	1970/88	110					110
<b>Tofte Cellulosefabrikk A/S &amp; Co.</b>								
195003	10,750	1980/97-1		3 850				3 850
195005	11,500	1981/98		11 100				11 100
<b>Travenol Laboratorier A/S</b>								
195201	8,500	1977/94	2 975					2 975
<b>Treschow-Fritzøe</b>								
195302	6,500	1970/88		185				185
195303	7,500	1976/93		1 130				1 130
195304	13,750	1983/00		1 950				1 950
<b>Troms Treforedling A/S</b>								
195601	6,500	1972/89	50				290	340
<b>A/S Trønder Data</b>								
195801	13,750	1981/06				4 747		4 747
<b>A/S Union (Union Co)</b>								
196501	7,500	1977/94-1		4 510				4 510
196502	8,500	1977/94		2 150				2 150
<b>A/S Veritas-huset</b>								
197001	7,500	1976/93	490					490
<b>Viking-Askim A/S</b>								
198101	12,000	1972/89	670					670
198102	12,000	1974/91	660					660
198104	12,000	1981/98-1	2 825					2 825
<b>Volvo Norge A/S</b>								
198301	10,500	1980/97	1 500					1 500
<b>Jonas Øglænd A/S</b>								
199501	6,500	1971/88			420			420
199502	10,750	1980/97-1			3 900			3 900
Pålydende beløp			249 254	185 238	114 794	64 538	19 239	633 063
Bokført beløp			248 382	184 881	114 540	64 330	19 223	631 356
<b>Kraftverk og elektrisitetsformål</b>								
<b>A/S Sydvaranger (Mølkefoss kraft.)</b>								
109408	7,500	1976/93					3 820	3 820
<b>Akershus fylke</b>								
110604	6,250	1973/91	1 310					1 310
110605	7,250	1974/92	1 440					1 440
110607	7,500	1975/93	1 330					1 330
110608	7,500	1975/93-2	1 310					1 310
110609	7,500	1976/94	1 050					1 050
110610	7,500	1976/94-2	2 850					2 850
110611	7,500	1977/95-1	1 910					1 910
110613	13,875	1981/04	3 825					3 825
110614	13,500	1982/05	16 800					16 800
110615	13,000	1983/06-1	5 000					5 000

**GRUPPE II - KRAFTVERK OG ELEKTRISITETSFORMÅL forts. (Pålydende beløp i tusen kroner)**

Lånets navn			Fondsstyrer					
Vnr.	Pst.	År	1.	2.	3.	4.	5.	I alt
<i>Arendal Komm. Elektrisitetsverk</i>								
110851	13,500	1982/05		3 437				3 437
110852	13,375	1983/06-1		500				500
<i>Aust-Agder Kraftverk</i>								
112808	6,500	1970/87		100				100
112809	7,500	1975/92		570				570
112810	7,500	1975/92-2		800				800
112811	7,500	1976/93		610				610
112812	13,875	1981/04		2 350				2 350
112813	13,500	1982/05-1		3 500				3 500
112814	13,500	1983/06-1		4 950				4 950
112815	13,000	1983/06-1		5 000				5 000
112816	12,625	1984/09-1		7 000				7 000
112817	13,750	1986/11		5 000				5 000
<i>Ballangen Kommunale El-verk</i>								
112951	14,000	1986/16					3 000	3 000
<i>Bergen Lysverker</i>								
113701	10,500	1980/97			4 550			4 550
113702	11,375	1981/98			4 300			4 300
113703	12,750	1981/98			5 950			5 950
113704	13,500	1982/98			4 300			4 300
113705	13,500	1983/00-1			3 900			3 900
113706	13,000	1983/00-1			4 000			4 000
113707	13,000	1984/09			5 000			5 000
113708	12,750	1984/09-1			3 000			3 000
113709	14,375	1984/09			4 000			4 000
113710	14,375	1985/10			3 000			3 000
113712	14,950	1986/16			5 000			5 000
<i>Bergenshalvøens Komm. Kraftselskap</i>								
114010	6,500	1969/90-2			480			480
114011	6,500	1971/88-2			310			310
114012	6,500	1972/89			420			420
114013	6,500	1973/91-3			1 175			1 175
114014	6,500	1973/91-5			340			340
114015	7,500	1974/92-1			700			700
114016	7,500	1974/92-2			1 730			1 730
114017	7,500	1974/92-3			1 275			1 275
114018	7,500	1975/93			1 900			1 900
114019	7,500	1975/93-4			1 775			1 175
114020	10,375	1980/97			14 950			14 950
114021	12,875	1981/98			12 600			12 600
114022	13,500	1982/05			5 700			5 700
114023	13,500	1982/05-2			3 000			3 000
114024	13,500	1983/06-1			3 950			3 950
114025	13,000	1983/06-1			6 000			6 000
114026	14,125	1984/07			10 000			10 000
114027	14,750	1984/07			6 500			6 500
114031	13,125	1985/08			20 000			20 000
114032	13,650	1986/09			25 000			25 000
<i>Buskerud fylkeskommune</i>								
115005	13,150	1985/10		3 000				3 000
<i>Buskerud fylke</i>								
115106	5,500	1968/88		300				300
115107	6,500	1970/90		301				301
115108	6,500	1973/90		540				540
115109	6,500	1974/91		180				180
115110	7,500	1974/91-2		260				260
115111	7,500	1975/92		870				870
115112	7,500	1975/92-2		720				720
115113	7,500	1976/94		1 050				1 050

**GRUPPE II - KRAFTVERK OG ELEKTRISITETSFORMAL forts. (Pålydende beløp i tusen kroner)**

Lånets navn			Fondsstyrer					Talf
Vnr.	Pst.	År	1.	2.	3.	4.	5.	
<i>Buskerud fylke</i>								
115114	7.500	1977/95-1		550				550
<i>Buskerud fylkeskommune</i>								
115206	13.875	1981/04		9.150				9.150
<i>Driva Kraftverk</i>								
116801	6.500	1969/89				900		900
116802	6.500	1970/90-1	500			630		1.130
116804	6.500	1971/91-1				1.090		1.090
116805	6.500	1971/88-2				110		110
116806	6.500	1971/92-3				370		370
116807	6.500	1971/90-4				270		270
116808	6.500	1972/92				1.260		1.260
116809	6.500	1972/92-2				2.620		2.620
116810	6.500	1973/94				990		990
116811	6.500	1973/94-2				840		840
<i>Elverum kommune</i>								
117101	6.500	1971/91	620					620
117102	6.500	1972/89-1	290					290
<i>Finnmark fylke</i>								
117801	6.500	1971/88					210	210
117802	6.500	1973/93					320	320
<i>Finnmark Kraftforsyning</i>								
117951	13.500	1982/05					7.900	7.900
117952	13.500	1983/06					2.500	2.500
117953	12.875	1984/09-1					6.000	6.000
117954	12.500	1984/09					3.000	3.000
117955	13.250	1985/10					9.700	9.700
117956	13.950	1986/11					10.000	10.000
<i>Firdakraft/Lussa Kraft</i>								
118051	13.000	1983/03-1			3.000	2.000		5.000
<i>Hamar, Vang, Furnes komm. kr. selsk.</i>								
120852	5.500	1969/87	340					340
120853	6.500	1970/88	387					387
<i>Haugesund kommune</i>								
121709	12.875	1985/08			30.000			30.000
<i>Hedmark fylke</i>								
122202	6.500	1973/90	150					150
122203	6.500	1974/91	290					290
122204	7.500	1975/92	200					200
122205	7.500	1975/92-2	540					540
122206	7.500	1976/93	440					440
122207	7.500	1976/93-2	2.625					2.625
122209	7.500	1977/94-2	1.845					1.845
<i>Hedmark fylkeskommune</i>								
122211	13.875	1981/04	9.250					9.250
122212	13.500	1982/99	3.450					3.450
<i>Helgeland Kraftlag A/L</i>								
122803	6.500	1971/90					510	510
122804	6.500	1972/91					930	930
122805	6.500	1973/92					820	820
122807	6.500	1973/92-2					590	590
122808	12.875	1984/09					4.000	4.000
122809	12.750	1985/10					3.000	3.000
<i>Kraftverkene i Orkla</i>								
125901	10.500	1980/97	8.153			19.200		27.353
125902	10.750	1980/98-1	5.250					5.250
125903	13.125	1981/04	4.250			9.850		14.100
125904	13.875	1981/04	5.750			15.100		20.850
125905	13.875	1981/04	4.850			10.500		15.350
125906	14.000	1981/04-2				13.500		13.500

**GRUPPE II - KRAFTVERK OG ELEKTRISITETSFORMÅL forts. (Pålydende beløp i tusen kroner)**

Lånets navn			Fondsstyrer					I alt
Vnr.	Pst.	År	1.	2.	3.	4.	5.	
<i>Kraftverkene i Orkla</i>								
125907	13.500	1982/05-1	3.800			13.715		17.515
125908	13.500	1982/05-2	2.900			9.500		12.400
125909	13.500	1982/06-3	3.000			9.000		12.000
125910	13.500	1982/06-4	3.000			7.000		10.000
125911	13.500	1983/08-1	11.000			24.000		35.000
125912	13.000	1983/08	4.000			8.000		12.000
125913	13.000	1983/08-2	4.000			10.000		14.000
125914	12.875	1984/09-1	4.000			11.500		15.500
125915	12.500	1984/10	6.000			14.000		20.000
<i>Kristiansand elverk</i>								
126051	7.500	1974/92		1.180				1.180
126052	13.500	1982/99		5.000				5.000
126053	13.000	1983/08-1		10.000				10.000
126054	12.625	1984/14-1		17.000				17.000
126055	12.625	1985/15		10.000				10.000
<i>Kristiansund elverk</i>								
126151	12.750	1984/09				2.000		2.000
126152	12.625	1984/09-1				7.000		7.000
<i>Kvam Kraftverk</i>								
126352	13.300	1985/08			2.500			2.500
<i>A/S Kvænangen Kraftverk</i>								
126401	7.500	1975/92					180	180
126402	7.500	1976/93					300	300
126403	7.500	1976/93-2					2.000	2.000
<i>Lyse Kraftverk</i>								
128806	6.500	1973/91			300			300
128807	7.500	1974/92			490			490
128808	7.500	1975/93			510			510
128809	13.875	1981/06			4.975			4.975
128810	13.750	1981/06					7.700	7.700
128812	13.500	1982/05-2					2.950	2.950
<i>Lyse Kraft</i>								
128814	13.875	1983/07			10.000			10.000
128816	12.875	1984/09			24.000			24.000
128817	12.750	1985/10			20.000			20.000
128818	13.250	1985/10			12.000			12.000
128820	14.300	1986/16			25.000			25.000
128821	14.500	1986/11			15.000			15.000
<i>Mesna Kraftselskap</i>								
129201	12.500	1981/04-1	6.750					6.750
129202	13.500	1982/05	2.950					2.950
129204	12.750	1983/08-1	1.000					1.000
<i>Midi-Gudbrandsdal Elverk</i>								
129251	13.500	1982/05	1.350					1.350
<i>Nord-Salten Kraftlag A/L</i>								
130951	10.500	1980/97-1					2.100	2.100
130952	13.250	1981/04					9.600	9.600
130953	13.500	1982/05					9.875	9.875
130954	13.500	1983/08-1					6.000	6.000
<i>Nord-Trøndelag fylke</i>								
131004	5.500	1969/87				140		140
131005	5.500	1969/87-2	20			30		50
131006	6.500	1970/91				630		630
131008	7.500	1974/92				340		340
131009	7.500	1975/93				2.590		2.590
131010	7.500	1975/93-2				850		850
131011	7.500	1976/94				1.880		1.880
<i>Nord-Trøndelag fylkeskommune</i>								
131012	13.500	1982/05-1				12.964		12.964

**GRUPPE II - KRAFTVERK OG ELEKTRISITETSFORMÅL forts. (Pålydende beløp i tusen kroner)**

Lånets navn			Fondsstyrer					
Vnr.	Psr.	År	1.	2.	3.	4.	5.	I alt
<i>Nord-Trøndelag fylkeskommune</i>								
131013	13,500	1982/99-2				12 350		12 350
131014	13,250	1983/06				4 443		4 443
131015	13,000	1983/08-2				5 000		5 000
131016	12,500	1984/14				3 000		3 000
131017	13,150	1985/10-1				3 000		3 000
<i>A/S Nordkraft</i>								
131301	10,500	1980/97					5 550	5 550
131302	10,750	1980/97-2					2 000	2 000
131303	13,150	1981/04					5 000	5 000
131304	13,875	1981/04					3 750	3 750
131305	13,750	1981/04					900	900
131306	13,500	1982/05					19 780	19 780
131309	13,500	1983/08					16 000	16 000
131310	12,875	1983/08					8 000	8 000
131311	13,000	1985/95					5 000	5 000
<i>Nordlandskraft A/S</i>								
131462	14,500	1986/16					10 000	10 000
<i>Oppland fylke</i>								
132205	6,500	1971/91	820					820
132207	6,500	1972/89	234					234
132209	7,500	1976/93	270					270
<i>Oppland fylkes elverk</i>								
132210	14,000	1981/06	3 500					3 500
<i>Oppland fylkeskommune</i>								
132211	13,500	1982/05	2 450					2 450
<i>Oppland fylke</i>								
132212	12,875	1983/06-1	15 000					15 000
132213	12,625	1985/00	8 000					8 000
<i>Kraftlaget Opplandskraft</i>								
132812	5,500	1969/87	790					790
132815	6,500	1970/90-3	1 150					1 150
132817	6,500	1971/89-2	920					920
<i>Oslo kommune</i>								
133340	7,500	1974/91	960		510			1 470
133346	7,500	1976/94	2 450					2 450
133363	12,750	1984/01	14 200					14 200
<i>Otraverkene</i>								
134101	13,500	1982/07		9 500	10 000			19 500
134102	12,625	1984/09-1		20 000				20 000
134103	12,625	1985/10		20 000				20 000
<i>Ringerike kommune</i>								
135403	7,500	1975/92		360				360
135404	7,500	1976/93		160				160
135405	7,500	1976/93-2		480				480
<i>A/S Salten Kraftsamband</i>								
135602	7,500	1976/93					7 800	7 800
135603	7,500	1977/93-1					4 700	4 700
135605	13,500	1982/05-1					14 570	14 570
135606	13,500	1982/05-2					10 800	10 800
135607	12,875	1983/08-1					10 000	10 000
135608	12,875	1983/08-2					10 000	10 000
<i>Samkjøringen av kraftverkene i N.</i>								
135701	7,500	1974/93	1 050					1 050
135702	7,500	1975/92	1 390	70				1 460
<i>Selbu kommunale e-verk</i>								
136451	13,000	1983/07-1				5 000		5 000
136452	12,500	1984/08-1				5 000		5 000
136453	12,500	1984/09				3 700		3 700

**GRUPPE II - KRAFTVERK OG ELEKTRISITETSFORMÅL forts. (Pålydende beløp i tusen kroner)**

Lånets navn			Fondsstyrer					I alt
Vnr.	Pst.	År	1.	2.	3.	4.	5.	
<i>Sira-Kvina Kraftselskap</i>								
137006	6,500	1972/92		158	166			324
137009	6,500	1974/92		1 140	1 240			2 380
137011	7,500	1975/93		600	610			1 210
137014	13,875	1981/04		9 350	4 850			14 200
137015	13,500	1982/05-1		2 000				2 000
137016	13,250	1985/10		10 000		3 000		13 000
137017	14,100	1986/16		5 000				5 000
<i>Skiensfjordens komm. Kraftselskap</i>								
138315	6,500	1970/89-4		850				850
138316	6,500	1971/88		490				490
138317	7,500	1974/91		620				620
138318	7,500	1975/92		430				430
138319	7,500	1976/93		500				500
138320	12,750	1981/98		4 125				4 125
<i>I/S Skallenborg kraft</i>								
138610	10,750	1980/97-1		3 100				3 100
138611	13,500	1982/05		2 500				2 500
138612	12,750	1983/08-1		3 000				3 000
<i>Sogn og Fjordane fylke</i>								
138907	6,500	1972/87		26	40			66
138908	6,500	1973/88			340			340
138909	12,875	1984/09-1			3 000			3 000
138919	12,750	1985/10-1			6 000			6 000
<i>Sogn og Fjordane fylkeskommune</i>								
138911	12,750	1985/10			10 000			10 000
<i>A/S Sognekraft</i>								
139200	10,750	1980/97			3 700			3 700
139201	12,500	1981/98			6 000			6 000
139202	13,500	1982/99			4 950			4 950
139203	13,500	1982/99-2			4 750			4 750
139204	13,000	1983/00-1			5 000			5 000
<i>I/S Sulitjelmakraft</i>								
140301	6,500	1972/91					1 100	1 100
140302	7,500	1974/93					1 920	1 920
<i>L/L Sunnhordland Kraftlag</i>								
140504	6,500	1973/90			290			290
140505	7,500	1974/94			240			240
140506	7,500	1975/92			710			710
140507	7,500	1976/93			1 803			1 803
140508	10,500	1980/97			3 950			3 950
140509	13,250	1981/04			5 600			5 600
140510	13,500	1982/05			3 900			3 900
140511	13,500	1982/05-2			3 950			3 950
140512	14,000	1983/06			3 950			3 950
140513	14,250	1983/06			2 000			2 000
140515	12,500	1984/10-2			10 000			10 000
140516	14,875	1984/07			5 400			5 400
140518	13,700	1985/08				2 000		2 000
<i>Sør-Trøndelag Kraftselskap</i>								
141901	7,500	1974/93				650		650
141902	7,500	1975/95				2 830		2 830
141903	7,500	1975/93-2				920		920
141904	7,500	1976/95				3 900		3 900
<i>Tafjord Kraftselskap</i>								
142210	6,500	1973/89				90		90
142211	7,500	1974/90				510		510
142212	13,250	1981/03				9 600		9 600
142213	14,250	1981/03				7 800		7 800
142214	14,000	1983/06				4 990		4 990

**GRUPPE II - KRAFTVERK OG ELEKTRISITETSFORMÅL forts. (Pålydende beløp i tusen kroner)**

Lånets navn			Fondsstyrer					Ialt
Vnr.	Pst.	År	1.	2.	3.	4.	5.	
<i>Taffjord Kraftselskap</i>								
142215	12.750	1984/09				4 000		4 000
142216	12.625	1985/10				6 000		6 000
<i>Troms fylkeskommune</i>								
142403	6.500	1970/91-1					1 790	1 790
142405	6.500	1970/91-3					530	530
142406	6.500	1970/91-4					570	570
142407	6.500	1970/89-5					270	270
142408	6.500	1971/92-1					580	580
142409	6.500	1971/90-2					360	360
<i>Troms kraftforsyning</i>								
142451	6.500	1972/92					480	480
142452	7.500	1974/91					520	520
142453	7.500	1975/92					1 500	1 500
142454	7.500	1976/93					940	940
142455	7.500	1976/93-2					770	770
142456	7.500	1976/93-3					740	740
142457	7.500	1976/93-4					1 975	1 975
142458	7.500	1977/94-1					5 450	5 450
142459	7.500	1977/94-2					7 875	7 875
142460	10.750	1980/97					900	900
142461	13.750	1981/04				2 350		2 350
142462	13.500	1982/99					5 000	5 000
142463	12.875	1983/08-1					5 000	5 000
142464	12.625	1984/09					2 000	2 000
<i>Trondheim kommune og Tr.h.s.Verk</i>								
143325	7.500	1974/92				6 180		6 180
<i>U/L Tussa kraft</i>								
143806	6.500	1974/90				510		510
143807	7.500	1975/92				708		708
143808	7.500	1976/92				400		400
<i>U/S Ustekveikja kraftverk</i>								
143951	13.500	1982/02		9 050				9 050
143952	13.500	1982/02-2		2 600				2 600
<i>Vest-Agder e. verk</i>								
144411	6.500	1972/89		400				400
144412	7.500	1974/91		620				620
144413	7.500	1975/92		300				300
<i>Vest-Agder fylke</i>								
144414	13.125	1981/04		3 650				3 650
<i>Vest-Agder e. verk</i>								
144415	13.500	1982/05		5 340				5 340
144417	12.875	1983/06-1		6 000				6 000
144418	12.625	1983/08-1		6 000				6 000
144419	12.500	1984/09		25 000				25 000
144420	12.500	1984/09		15 900				15 900
<i>Vestfold kraftselskap</i>								
146004	6.500	1971/88		540				540
146005	6.500	1972/89		450				450
<i>Østfold fylke</i>								
147501	6.500	1971/88	53		50			103
147502	6.500	1972/89	380		90			470
147504	6.500	1974/91	640		310			950
147505	7.500	1974/91-2	230		100			330
147506	7.500	1974/91-3	560		230			790
147507	7.500	1975/92	360		210			570
<i>Østfold fylkeskommune</i>								
147530	13.000	1985/91	4 126					4 126
<i>Østfold kraftforsyning</i>								
147600	14.150	1986/11	7 500					7 500

**GRUPPE II - KRAFTVERK OG ELEKTRISITETSFORMÅL forts.(Pålydende beløp i tusen kroner)**

Lånets navn			Fondsstyrer					I alt
Vnr.	Pst.	År	1.	2.	3.	4.	5.	
<i>I/S Øvre Otra</i>								
147804	7,500	1974/92		910				910
147805	7,500	1974/92-2		1 650				1 650
147807	7,500	1975/92-2		3 625				3 625
147808	10,750	1980/97		11 730				11 730
147809	13,125	1981/04		19 500				19 500
147810	13,625	1981/04		9 750				9 750
147811	13,500	1982/05-1		9 700				9 700
147812	13,500	1982/05-2		2 950				2 950
147813	13,500	1982/07		4 000				4 000
147814	13,500	1983/08		13 500				13 500
147815	12,500	1984/09		20 000				20 000
147816	14,200	1986/21		15 000				15 000
<i>Åbjørakraft, Kolsvik kraftverk</i>								
147901	7,500	1976/94				150	450	600
147902	7,500	1976/94-2				600	400	1 000
147903	7,500	1976/94-3				2 000	1 800	3 800
147904	7,500	1976/94-4				1 850	2 150	4 000
<i>A/S Arendals Fossekompagni</i>								
161403	6,500	1973/91		350				350
161404	7,500	1974/92		470				470
161406	13,250	1983/08		6 600				6 600
<i>Borregård A/S</i>								
165056	7,500	1976/93	870					870
<i>A/S Eidefoss</i>								
170303	13,500	1982/97-1	3 650					3 650
<i>A/S Hafslund</i>								
174401	7,500	1974/92	1 150					1 150
174402	7,500	1975/92	790					790
174403	7,500	1976/93	1 150					1 150
<i>I/S Hofsfos Kraftverk</i>								
175781	7,500	1975/92		640				640
175782	7,500	1976/93		1 960				1 960
<i>Kykkelsrud</i>								
179107	13,500	1982/07	24 000					24 000
<i>Rena Kraftselskap A/S</i>								
187927	11,750	1981/98-1	2 900					2 900
<i>Varanger Kraftlag A/L</i>								
196701	7,500	1976/93					980	980
Pålydende beløp			241 318	386 562	416 519	316 900	276 905	1 638 204
Bokført beløp			240 970	386 128	416 247	316 387	276 448	1 636 180
<b>Kommuner og fylker</b>								
<i>Akershus fylke</i>								
110602	6,500	1970/87	150					150
110603	6,500	1971/88	190					190
110606	7,500	1974/91	740					740
110612	10,750	1980/98-1	1 625					1 625
<i>Alstadhaug kommune</i>								
110801	7,500	1976/93					1 225	1 225
<i>Arendalsreg. interkomm. vannverk</i>								
111201	6,500	1970/89		390				390
111202	6,500	1971/90		250				250

**GRUPPE II - KOMMUNER OG FYLKER forts. (Pålydende beløp i tusen kroner)**

Lånets navn			Fondsstyrer					
Vnr.	Pst.	År	1.	2.	3.	4.	5.	I alt
<b>Arna kommune</b>								
111401	6,500	1970/87			50			50
111402	6,500	1971/88			180			180
<b>Asker kommune</b>								
111806	6,500	1970/87		99				99
111807	6,500	1971/88		200				200
111808	6,500	1973/90		330				330
<b>Askøy kommune</b>								
112501	6,500	1970/87			130			130
<b>Bamble kommune</b>								
113001	7,500	1975/92		985				985
113002	7,500	1976/93		350				350
113003	7,500	1976/93-2		380				380
<b>Bergen kommune</b>								
113309	5,500	1969/87			270			270
113315	7,500	1974/92			830			830
<b>Bodø kommune</b>								
114201	6,500	1973/90					380	380
114202	7,500	1974/91					870	870
114203	7,500	1975/92					230	230
114204	7,500	1976/93					2 750	2 750
<b>Bærum kommune</b>								
115616	6,500	1970/87	131					131
115617	6,500	1972/89	110					110
<b>Drammen kommune</b>								
116707	7,500	1974/91		170				170
116708	7,500	1975/92		230				230
<b>Flora kommune</b>								
118101	7,500	1975/93			830			830
<b>Fredrikstad havnevesen</b>								
118405	6,500	1971/91	150					150
118406	6,500	1971/88-2	480					480
<b>Fredrikstad og omegns avløpsanlegg</b>								
118701	13,250	1983/08	2 500					2 500
118702	12,750	1984/09-1	4 800					4 800
<b>Førde kommune</b>								
119001	7,500	1974/91			330			330
119002	7,500	1976/93			270			270
<b>Gjøvik kommune</b>								
119504	6,500	1970/87	90					90
<b>Glirevannverket I/S</b>								
120101	6,500	1972/89		40				40
120103	7,500	1974/91		130				130
120104	7,500	1975/92		260				260
120105	7,500	1976/93		450				260
<b>Hadsel kommune</b>								
120301	7,500	1975/91					870	870
<b>Harstad kommune</b>								
121102	6,500	1969/89					326	326
121103	6,500	1971/91					470	470
121104	6,500	1972/92					850	850
121105	7,500	1974/96					1 330	1 330
121106	7,500	1976/94					2 450	2 450
<b>Haugesund kommune</b>								
121706	6,500	1970/91			450			450
121707	6,500	1971/92			230			230
121708	6,500	1972/93			720			720

**GRUPPE II - KOMMUNER OG FYLKER forts. (Pålydende beløp i tusen kroner)**

Lånets navn			Fondsstyrer					I alt
Vnr.	Pst.	År	1.	2.	3.	4.	5.	
<i>Hedmark energiverk</i>								
121901	14,500	1984/04	5 000					5 000
<i>Hedmark fylkeskommune</i>								
122210	13,125	1981/04	3 200					3 200
<i>A/S Heimdalsbyen</i>								
122502	7,500	1976/92				1 390		1 390
122503	7,500	1977/93-1				2 300		2 300
<i>A/L Hedemarken interk. avløpssamb.</i>								
123201	7,500	1976/93	900					900
<i>Hordaland fylke</i>								
123702	6,500	1970/87			105			105
123703	6,500	1971/88			110			110
123704	7,500	1977/94-1			1 175			1 175
123705	14 250	1983/08-1			10 000			10 000
<i>Horten og Borre kommuner</i>								
124401	7,500	1974/91		590				590
<i>I.T.A.-int.komm.selsk. Arend/Gr.stad</i>								
124701	7,500	1975/92		190				190
<i>Karmøy kommune</i>								
125403	6,500	1971/89			230			230
<i>Kragerø kommune</i>								
126001	6,500	1971/88		190				190
<i>Kristiansund kommune</i>								
126301	6,500	1973/90				420		420
126302	7,500	1974/91				540		540
126303	7,500	1975/92				550		550
126304	7,500	1976/93				1 180		1 180
<i>Lenvik kommune</i>								
126801	7,500	1976/93					45	450
<i>Lillehammer kommune</i>								
127704	7,500	1976/93	245					245
<i>Løren., Ræl., Skjedsmo sentr.renseanlegg</i>								
129001	6,500	1970/87	112					112
129002	6,500	1971/88	110					110
<i>Lørenskog kommune</i>								
129101	6,500	1973/91	790					790
<i>Molde kommune</i>								
129603	7,500	1975/91				540		540
<i>Moss kommune</i>								
129904	7,500	1976/93	220					220
<i>A/L Motorvegfinans</i>								
129953	7,500	1974/91		660				660
129954	7,500	1975/91		470				470
129955	7,500	1976/91		890				890
129956	7,500	1977/91		250				250
<i>Møre og Romsdal fylke</i>								
130002	6,500	1970/87				45		45
130003	6,500	1970/87-2	95			242		337
<i>Namsos kommune</i>								
130401	7,500	1975/92				300		300
<i>Narvik kommune</i>								
130603	6,500	1970/87					130	130
<i>Nedre Romerike vannverk A/L</i>								
130651	7,500	1975/93	850					850
130652	7,500	1976/94	480					480
130653	13,625	1982/07-1	11 860					11 860
<i>Nesodden kommune</i>								
130701	7,500	1975/92	990					990
<i>Nittedal kommune</i>								
130802	6,500	1971/88	280					280

**GRUPPE II - KOMMUNER OG FYLKER forts. (Pålydende beløp i tusen kroner)**

Länets navn			Fondsstyrer					I alt
Vnr.	Pst.	År	1.	2.	3.	4.	5.	
<i>Nittedal kommune</i>								
130803	7,500	1975/92	660					660
<i>Nome Industriselskap A/S</i>								
130901	7,500	1977/94		725				725
<i>Nord-Trøndelag fylke</i>								
131007	6,500	1972/89				130		130
<i>Nord-Trøndelag fylkeskommune</i>								
131018	13,650	1986/11				8 275		8 275
131019	13,600	1986/11				10 000		10 000
<i>Nordkapp kommune</i>								
131201	7,500	1976/93					380	380
<i>Nordland fylke</i>								
131401	6,500	1970/87					150	150
131402	6,500	1971/88					110	110
<i>Nordre Follo Kloakkverk</i>								
131501	6,500	1971/89	240					240
<i>Oppegård kommune</i>								
131704	6,500	1971/89	490					490
131705	6,500	1973/90	420					420
131706	7,500	1975/92	830					830
<i>Oppland fylke</i>								
132206	6,500	1971/88-2	90					90
<i>Oslo kommune</i>								
133355	10,250	1980/97-1	25 350					25 350
133356	12,750	1981/01	24 100					24 100
133361	12,750	1983/03	20 000					20 000
133362	12,750	1983/03-2	13 500					13 500
133367	12,625	1984/01-2	10 000					10 000
133368	12,750	1985/05	50 000					50 000
133370	14,300	1986/04	15 000					15 000
<i>Oslo Konserthus A/S</i>								
133602	7,500	1975/92	2 270					2 270
133603	7,500	1976/93	2 060					2 060
<i>Porsgrunn kommune</i>								
134602	6,500	1973/90		540				540
<i>Rana kommune</i>								
135103	7,500	1975/92					300	300
135104	7,500	1976/94					2 125	2 125
<i>Ringerike kommune</i>								
135401	6,500	1970/90		420				420
<i>Rørøis kommune</i>								
135501	7,500	1974/91				290		290
<i>Skedsmo kommune</i>								
137202	6,500	1970/87	130					130
137203	7,500	1974/91	290					290
<i>Skien kommune</i>								
137804	6,500	1971/88		200				200
137805	6,500	1973/90		500				500
137806	7,500	1975/92		200				200
<i>Stavanger kommune</i>								
139404	6,500	1970/88			190			190
139406	7,500	1975/92			650			650
<i>Steinkjer kommune</i>								
139701	6,500	1971/88				50		50
139702	7,500	1976/93				1 450		1 450
<i>Stjørdal kommune</i>								
139801	7,500	1976/93				1 220		1 220
<i>Sør-Varanger kommune</i>								
142101	7,500	1976/93					2 540	2 540

**GRUPPE II - KOMMUNER OG FYLKER forts. (Pålydende beløp i tusen kroner)**

Lånets navn			Fondsstyrer					I alt
Vnr.	Pst.	År	1.	2.	3.	4.	5.	
<i>Sørfoldveg A/S</i>								
142151	12,375	1984/02					10 000	10 000
142152	13,550	1986/02					6 000	6 000
<i>Tønsbergfjordens avløpsutvalg</i>								
142301	7,500	1974/91		150				150
<i>Trømsø kommune</i>								
142504	6,500	1970/87					50	50
142505	6,500	1971/88					270	270
142506	6,500	1971/88-2					228	228
142507	6,500	1971/88-3					170	170
142508	6,500	1972/89					753	753
142509	6,500	1973/90					330	330
142510	7,500	1974/91					310	310
142511	7,500	1975/92					1 270	1 270
142512	7,500	1976/93					2 600	2 600
142513	12,625	1985/05					5 000	5 000
<i>Trondheim kommune</i>								
143318	6,500	1970/87				160		160
143320	6,500	1971/88				70		70
143321	6,500	1972/89				380		380
143323	6,500	1973/90				730		730
143327	11,500	1981/94				1 600		1 600
143328	13,750	1981/98				4 450		4 450
143330	13,500	1982/94-1				4 450		4 450
143331	12,875	1983/00-1				9 000		9 000
143332	12,250	1984/99				5 000		5 000
143334	13,150	1985/03				5 000		5 000
143335	13,150	1985/10				17 000		17 000
143336	14,100	1986/11				10 000		10 000
143337	14,300	1986/04				4 000		4 000
<i>Trondstadvann interkomm. vannverk</i>								
143601	7,500	1974/91		300				300
143602	7,500	1975/92		340				340
143603	7,500	1976/93		190				190
<i>Tungenes Ferjeterminal A/S</i>								
143701	7,250	1977/90			720			720
143702	8,250	1978/91			340			340
143703	8,250	1979/92-1			420			420
<i>Verdal kommune</i>								
144101	7,500	1974/91				310		310
144102	7,500	1975/92				750		750
<i>Vågsøy kommune</i>								
147301	7,500	1976/93			1 295			1 295
<i>Ålesund kommune</i>								
148004	7,500	1974/91				180		180
148005	7,500	1976/93				980		980
148007	8,500	1978/95				890		890
<i>A/S Åsane senter</i>								
149301	7,500	1976/93			1 630			1 630
Pålydende beløp			202 157	10 440	21 155	93 872	44 917	372 541
Bokført beløp			201 997	10 381	21 133	93 826	44 875	372 212
<b>Kredittforeninger og kredittaksjeselskaper</b>								
<i>Strukturfinans</i>								
101851	6,500	1970/88	150	171	150	50		521
101852	6,500	1971/89-1	175	380	75			630
101854	6,500	1971/89-3		150	150			300
101855	6,500	1972/90-1	225	325	150	50		750
101856	6,500	1972/90-2	264	160	165			589

**GRUPPE II - KREDITTFORENINGER OG KREDITTAKSJESELSKAPER forts. (Pålydende beløp i tusen kroner)**

Lånets navn			Fondsstyrer					I alt
Vnr.	Pst.	År	1.	2.	3.	4.	5.	
<i>Strukturfinans</i>								
101858	6,500	1973/91-1	370	160	180	100		810
101859	6,500	1973/91-2	550	225	175	150		1 100
101860	6,500	1974/92-1	650	300	325	100		1 375
101861	7,500	1974/92-2	1 085	310	575	240		2 210
101862	7,500	1974/92-3	490					490
101863	7,500	1975/93-1	600	400	525	250		1 775
101864	7,500	1975/93-2	1 150	700	525	400		2 775
101865	7,500	1975/93-3	750		800	375		1 925
101866	7,500	1976/94-1	725	425	325	250	200	1 925
101867	7,500	1976/94-2	1 150	725	800	500		3 175
101868	7,500	1976/94-3	1 175	850	725	525		3 275
101870	7,500	1977/95-2	1 025	525	575	525	275	2 925
101871	7,500	1977/95-3	2 025	300	325	325	150	3 125
<i>Bykreditt ser. 3 avd. 5</i>								
150604	2,500	1946/04		733	742	582	474	2 531
<i>Bykreditt ser. 5 avd. 1</i>								
150610	5,000	1958/99	2 245	250	2 810		30	5 335
<i>Bykreditt ser. 5 avd. 2</i>								
150611	5,000	1961/99	3 387	40	72	51	50	3 600
<i>Bykreditt ser. 5 avd. 3</i>								
150612	5,000	1965/05	4 871	1 080		1 120		7 071
<i>Bykreditt ser. 5 avd. 4</i>								
150613	5,000	1964/02	3 416	505	560	400	360	5 241
<i>Bykreditt ser. 5 avd. 5</i>								
150614	5,000	1966/99	7 468	4 821	2 460	2 872	2 401	20 022
<i>Bykreditt ser. 6 avd. 1</i>								
150616	10,250	1969/01		1 620			1 540	3 160
<i>Bykreditt ser. 6 avd. 2</i>								
150617	10,250	1968/02	11 711	5 780	5 910	4 400	2 960	30 761
<i>Bykreditt ser. 6 avd. 3</i>								
150618	12,750	1972/04	13 909	7 485	8 773	7 015	4 432	41 614
<i>Bykreditt ser. 6 avd. 4</i>								
150619	12,500	1974/05	71 321	27 898	33 475	26 185	26 791	185 670
<i>Bykreditt ser. 6 avd. 5</i>								
150620	7,250	1977/07	86 990	42 800	43 720	33 450	26 250	233 210
<i>Bykreditt ser. 7 avd. 1</i>								
150622	8,250	1979/08	15 450	7 250	7 275	5 500	4 500	39 975
<i>Bykreditt ser. 7 avd. 3</i>								
150624	12,750	1979/06	22 675	9 175	9 475	7 175	5 625	54 125
<i>Bykreditt ser. 7 avd. 5</i>								
150626	13,750	1981/07	1 000	2 000	9 600	2 000	4 000	18 600
<i>Bykreditt ser. 7 avd. 6</i>								
150627	13,500	1982/05	16 900	5 100	6 000	4 400		32 400
<i>Bykreditt ser. 7 avd. 7</i>								
150628	12,750	1982/07	24 369	9 000	9 300	4 450	5 450	52 569
<i>Bykreditt ser. 7 avd. 8</i>								
150629	13,500	1982/03	12 000	5 800	3 900	2 950	2 350	27 000
<i>Bykreditt ser. 7 avd. 13</i>								
150632	13,250	1983/08	14 600	7 600	7 800	13 300	4 700	48 000
<i>Bykreditt 7-14</i>								
150633	12,750	1983/08-1	36 200	24 800	22 800	12 600	21 200	117 600
<i>Bykreditt 7-15</i>								
150634	13,000	1984/09					17 000	17 000
<i>Bykreditt 7-19</i>								
150635	12,250	1984/14	26 100	4 700	3 800	13 400	3 500	51 500
<i>Bykreditt ser. 7 avd. 23</i>								
150637	12,600	1985/15	18 300	9 600	6 700	9 900	9 300	53 800
<i>Bykreditt ser. 7 avd. 24</i>								
150638	12,600	1985/08	11 930		12 890			24 820

**GRUPPE II - KREDITTFORENINGER OG KREDITTAKSJESELSKAPER forts. (Pålydende beløp i tusen kroner)**

Lånets navn			Fondsstyrer					I alt
Vnr.	Pst.	År	1.	2.	3.	4.	5.	
<i>Bykreditt ser. 7 avd. 29</i>								
150641	13.150	1985/15		4 000				4 000
<i>Bykreditt ser. 7 avd. 32</i>								
150642	12.900	1985/15	5 000	10 000			6 000	21 000
<i>Bykreditt ser. 7 avd. 33</i>								
150643	13.000	1985/15	4 000			2 000		6 000
<i>Bykreditt ser. 7 avd. 36</i>								
150645	13.650	1986/16	5 400		12 000	1 500	1 100	20 000
<i>Realkreditt</i>								
150701	13.900	1986/01-2	10 000	5 000		2 000		17 000
150702	14.100	1986/16	5 000					5 000
150705	13.650	1986/16-6	5 000					5 000
150706	14.200	1986/16-7	7 500					7 500
150707	13.800	1986/16-8	12 500				2 500	15 000
150709	14.400	1986/16	5 000					5 000
<i>Hypotekfor. for 2. pr. ser. 6 avd. 2</i>								
151205	5.000	1955/98	185	110	120	80	90	585
<i>Hypotekfor. for 2. pr. ser. 6 avd. 3</i>								
151206	5.250	1962/07	345					345
<i>Hypotekfor. for 2. pr. ser. 7 avd. 1</i>								
151207	5.500	1962/98	287	180	120	136	90	813
<i>Hypotekfor. for 2. pr. ser. 7 avd. 3</i>								
151209	5.500	1967/90	650	430	350	290	300	2 020
<i>Hypotekfor. for 2. pr. ser. 7 avd. 5</i>								
151211	5.500	1969/90		250		100	250	600
<i>Hypotekfor. for 2. pr. ser. 7 avd. 6</i>								
151212	6.500	1969/90	1 210	310	710	280	550	3 060
<i>Hypotekfor. for 2. pr. ser. 7 avd. 7</i>								
151213	6.500	1972/92	2 760	2 080	1 415	925	790	7 970
<i>Hypotekfor. for 2. pr. ser. 7 avd. 8</i>								
151214	6.500	1974/94	1 825	350	1 750	500	510	4 935
<i>Hypotekfor. for 2. pr. ser. 7 avd. 9</i>								
151215	7.500	1974/94	9 540	3 590	4 290	2 295	1 710	21 425
<i>Hypotekfor. for 2. pr. ser. 7 avd. 10</i>								
151216	7.500	1976/96	21 350	10 500	11 150	8 050	6 100	57 150
<i>Hypotekfor. for 2. pr. ser. 8 avd. 1</i>								
151217	8.500	1978/93	2 750	2 700	2 700	1 950	1 350	11 450
<i>Hypotekfor. for 2. pr. ser. 9 avd. 1</i>								
151218	8.500	1978/95	1 100	500	200	300	200	2 300
<i>Hypotekfor. for 2. pr. ser. 9 avd. 2</i>								
151219	13.250	1978/01	7 300	3 600	4 000	2 500	2 300	19 700
<i>Hypotekfor. for 2. pr. ser. 9 avd. 4</i>								
151221	10.250	1980/03	2 700			1 100	900	4 700
<i>Hypotekfor. for 2. pr. pantelån 9-6</i>								
151223	13.250	1981/95	1 200	2 300			2 700	6 200
<i>Hypotekfor. for 2. pr. pantelån 9-7</i>								
151224	13.250	1981/01	1 700					1 700
<i>Hypotekfor. for 2. pr. ser. 9 avd. 8</i>								
151225	10.750	1981/96	1 700	1 500	3 800	3 600		10 600
<i>Hypotekfor. for 2. pr. pantelån 9-9</i>								
151226	13.750	1981/02	30 160	9 900	16 300	7 150	12 050	75 560
<i>Hypotekfor. for 2. pr. pantelån 9-10</i>								
151227	14.500	1982/96	11 000	6 000				17 000
<i>Hypotekfor. for 2. pr. pantelån 9-12</i>								
151229	13.250	1983/12	48 600	28 350	26 950	15 200	11 600	130 700
<i>Hypotekfor. for 2. pr. pantelån 9-13</i>								
151230	12.750	1984/01	9 700	3 250	5 800	4 450	3 600	26 800
<i>Hypotekfor. for 2. pr. pantelån 9-15</i>								
151231	13.250	1984/08	9 400	4 700	5 200	6 400	1 800	27 500

**GRUPPE II - KREDITTFORENINGER OG KREDITTAKSJESELSKAPER** forts. (Pålydende beløp i tusen kroner)

Lånets navn			Fondsstyrer					I alt
Vnr.	Pst.	År	1.	2.	3.	4.	5.	
<i>Hypotekfor. for 2. pr. pantelån 9-17</i>								
151233	13,750	1984/09	3 500	1 900	2 000	1 500	1 100	10 000
<i>Hypotekfor. for 2. pr. pantelån 9-19</i>								
151235	12,625	1985/06	10 000			1 000	4 500	15 500
<i>Hypotekfor. for 2. pr. pantelån 9-20</i>								
151236	12,625	1985/14	9 000	5 000		2 000		16 000
<i>Den Norske Hypotekforening 9-21</i>								
151237	12,750	1985/19	7 000	3 150	3 900	3 000		17 050
<i>Den Norske Hypotekforening 9-26</i>								
151242	12,950	1985/15	7 600	3 900		600	2 200	14 300
<i>Den Norske Hypotekforening 9-28</i>								
151244	13,250	1986/16	24 000	10 600	12 800	8 000	9 600	65 000
<i>Den Norske Hypotekforening 9-34</i>								
151250	13,650	1986/16	19 950	13 600	5 750	3 875	3 500	46 675
<i>Den Norske Hypotekforening 9-35</i>								
151251	14,100	1986/21	7 000			4 000		11 000
<i>A/S Eksportfinans</i>								
151603	7,500	1975/92	1 036	503	485	357	556	2 937
151604	7,500	1975/92-2	1 025	650	500	375	400	2 950
151606	7,500	1975/92-3	1 750	925	850	625	500	4 650
151611	7,500	1976/93-1	1 425	1 175	975	625	425	4 625
151615	7,500	1976/93-2	3 722	1 675	1 975	1 500		8 872
151616	7,500	1976/93-3	7 125	3 700	3 650	3 325		17 800
151617	7,500	1976/93-4	6 150	7 300	8 675	325		22 450
151621	7,500	1977/94	593					593
151622	7,500	1977/94-2	846					846
151623	7,500	1977/94-3	2 081	1 235	1 135	755	700	5 906
151624	7,500	1977/94-4	3 100	1 350	1 500	1 175	775	7 900
151625	7,500	1977/94-5	1 521	2 870	3 160	3 468	1 725	12 744
151626	7,500	1977/94-6	5 967	4 325	4 319	2 775	2 500	19 886
151629	8,500	1978/95-1	3 050	1 900	1 850	1 400	750	8 950
151630	8,500	1978/95-2	1 600	1 050	1 150	1 050	800	5 650
151632	8,500	1979/96-1		10 085	3 256	1 643	1 938	16 922
151633	8,500	1979/96-2		9 206	3 255	2 519	1 948	16 928
151634	8,375	1979/92-1	2 520	3 786	10 295	2 992	2 312	21 905
151635	8,375	1979/92-2		3 217	9 013	2 495	1 902	16 627
151636	10,375	1979/92-1	3 561	1 601	1 630	1 226	942	8 960
151637	10,500	1980/97-1	6 563	3 563	3 644	2 749	2 146	18 665
151638	10,250	1980/97-1	13 119	7 178	7 302	5 595	4 324	37 518
151639	10,125	1980/93-1	5 472	2 940	2 957	2 345	1 803	15 517
151642	12,500	1981/98-1			8 550			8 550
151643	12,000	1981/89-1	6 942	3 100		1 450		11 492
151648	12,500	1981/98-2	2 542	755	1 519	1 705		6 521
151649	12,375	1981/98-1	4 136	6 688	8 258	4 153	12 467	35 702
151652	13,500	1982/02-1	8 000	5 100	12 400	5 000		30 500
151653	13,500	1982/02-2	8 625	8 900	3 975	7 000		28 500
151655	13,500	1982/02-3	700		4 700	4 000		9 400
151657	13,250	1983/00-1	9 950	6 450	2 800	2 050	1 650	22 900
151659	12,875	1983/98-1	7 050	3 750	3 900	2 950	2 350	20 000
151661	12,750	1983/98-1	8 300	4 400	4 600		2 700	20 000
<i>A/S Fiskerikreditt</i>								
151801	12,500	1984/99	5 200				6 800	12 000
151803	12,900	1985/02	10 000	5 000		2 000	7 000	24 000
151804	13,350	1986/03	5 000			3 000	8 000	16 000
<i>A/S Eksportfinans</i>								
151933	6,500	1970/87	11	50	150	30		241
151934	6,500	1970/87-2	310	80		60		450
151936	6,500	1970/87-3		320		50	150	520
151937	6,500	1970/87-4	820	400	120			1 340
151943	6,500	1971/88-4	610	120	120			850

GRUPPE II - KREDITTFORENINGER OG KREDITTAKSJESELSKAPER foris. (Pålydende beløp i tusen kroner)

Lånets navn			Fondsstyrer					I alt
Vnr.	Pst.	År	1.	2.	3.	4.	5.	
<i>AVS Eksportfinans</i>								
151945	6,500	1972/89	450			100		550
151946	6,500	1972/89-2	200	100	75			375
151947	6,500	1972/89-3	266	250	100			616
151948	6,500	1972/89-4		225	85	125		435
151950	6,500	1973/90	260	75	110	50	150	645
151951	6,500	1973/90-2	250	100	75	100	125	650
151952	6,500	1973/90-3	359	92	59	101	200	811
151956	6,500	1974/91	300	150	200	75	125	850
151957	7,500	1974/91	525	150	125	175	125	1 100
151959	7,500	1974/91-2	350	125	100	125	75	775
151960	7,500	1974/91-3	175	100	150	75	25	525
<i>Kjøbm. kredittforening ser. 5 avd. 1</i>								
152504	5,000	1958/95	359	164	148	70	54	795
<i>Kjøbm. kredittforening ser. 6 avd. 1</i>								
152505	5,000	1966/99	820	470	270	660	620	2 840
<i>Kjøbm. kredittforening ser. 7 avd. 1</i>								
152506	6,000	1970/90	1 015	435	620	610	460	3 140
<i>Kjøbm. kredittforening ser. 8 avd. 1</i>								
152507	7,250	1974/94	8 300	1 650	5 600	3 250	2 250	21 550
<i>Kjøbm. kredittforening ser. 9 avd. 1</i>								
152508	8,500	1977/95	5 450	2 450	2 400	2 450	1 750	14 500
<i>Kredittfor. for vareh. ser. 9 avd. 2</i>								
152801	10,500	1979/97	9 250	5 560	5 700	4 250	3 000	27 850
<i>Kredittfor. for vareh. ser. 9 avd. 3</i>								
152802	12,750	1981/99	1 900					1 900
<i>Kredittfor. for vareh. ser. 10 avd. 1</i>								
152803	13,500	1982/00	37 700	9 250	21 300	2 200	8 450	78 900
<i>Kredittfor. for vareh. ser. 11 avd. 1</i>								
152804	13,000	1983/06	18 900	8 700	6 000	6 200	2 200	42 000
<i>Kredittfor. for vareh. 11-2</i>								
152805	12,500	1984/13	12 300	2 100	2 200	7 900		25 000
<i>Kredittfor. for vareh. ser. 12 avd. 1</i>								
152806	12,750	1985/15	10 000					10 000
<i>Kredittfor. for vareh. ser. 12 avd. 2</i>								
152807	13,000	1985/15	4 100	7 200	2 300	2 000	1 400	17 000
<i>Kredittfor. for vareh. 13-1</i>								
152808	13,650	1986/16	7 500	4 000	4 200	3 200	1 100	20 000
<i>Kredittfor. for vareh.</i>								
152809	13,600	1986/16	5 000	2 000		2 000	2 000	11 000
<i>AVS låninst. for skipsbyggeriene</i>								
153207	5,000	1964/89	72	35	22	26	30	185
153210	5,000	1965/90	80	40	55	40		215
153252	6,750	1977/87-2	1 800	875	975	650	550	4 850
153253	7,000	1977/90-1		4 700	4 525	3 400		12 625
153254	7,875	1977/89-1	1 400	810	630	375	560	3 775
153257	7,875	1979/91-1	8 225	1 275		875	850	11 225
153258	7,500	1979/87-2	10 028	5 458	5 542	4 228	3 314	28 570
153263	10,000	1980/93-3	1 400	700	750	625		3 475
153264	10,000	1980/92-4	6 925	3 825	3 850	2 775	2 325	19 700
153266	10,000	1980/98-5	4 950	2 875		2 200	1 725	11 750
153270	11,750	1981/98-1	3 450	2 300	2 050	1 525		9 325
<i>Norges hyp.f.næring 5-5</i>								
153812	5,000	1968/88					50	50
<i>Norges hyp.f.næring 5-6</i>								
153813	6,500	1969/89	1 575	775	275	675	210	3 510
<i>Norges hyp.f.næring 6-1</i>								
153814	6,500	1970/90	1 500		275	175	450	2 400
<i>Norges hyp.f.næring 6-2</i>								
153815	6,500	1971/91	4 930	1 730	1 730	505	530	9 525

**GRUPPE II - KREDITTFORENINGER OG KREDITTAKSJESELSKAPER forts. (Pålydende beløp i tusen kroner)**

Lånets navn			Fondsstyrer					I alt
Vnr.	Pst.	År	1.	2.	3.	4.	5.	
<i>Norges hyp.f.næring 6-3</i>								
153816	6,500	1972/92	7 700	2 985	3 565	2 075	1 585	17 910
<i>Norges hyp.f.næring 7-1</i>								
153817	7,500	1974/92	5 275	1 675	3 125	1 200	1 175	12 450
<i>Norges hyp.f.næring 7-2</i>								
153818	7,500	1975/93	16 000	8 075	8 000	7 050	5 700	44 825
<i>Norges hyp.f.næring 7-3</i>								
153819	7,500	1976/94	21 250	11 400	11 400	9 300	7 050	60 400
<i>Norges hyp.f.næring 7-4</i>								
153820	7,500	1976/96	15 270	8 550	8 790	7 470	1 470	41 550
<i>Norges hyp.f.næring 7-6</i>								
153822	7,500	1977/95	9 300	4 650	5 050	4 200		23 200
<i>Norges hyp.f.næring 7-9</i>								
153825	8,500	1978/95	20 700	9 550	11 300	8 750	6 450	56 750
<i>Norges hyp.for. for næringslivet</i>								
153826	8,500	1979/99-1	24 600	13 550	13 350	10 150	8 100	69 750
153829	10,000	1980/97-1	26 250	15 400	15 150	11 400	9 150	77 350
153831	10,500	1980/97-2	19 950	8 600	10 400	7 050	8 500	54 500
153833	11,250	1981/98	46 690	9 855	2 610	1 870	10 595	71 620
153834	12,750	1981/96-2	18 300	4 115	15 680	1 720		39 815
153835	12,625	1981/09-3	11 500	4 680	9 150			25 330
153837	13,500	1982/09-1	27 700	10 000	6 200	2 000	3 500	49 400
153839	13,500	1982/00-1	30 350	15 900	8 300	7 200	3 500	65 250
153840	12,500	1983/11	14 800	8 700	6 800		4 100	34 400
153841	12,500	1983/01-2	5 000	2 000		4 000		11 000
153842	12,500	1983/11-3		2 000				2 000
153843	12,500	1984/11	10 500	5 700	5 800	4 500	3 500	30 000
153844	12,750	1984/11-2	6 300	2 800	3 400	2 500		15 000
153845	12,500	1985/15	17 000	6 800	3 900	3 000	7 300	38 000
153846	13,000	1985/15-2	7 000	3 000				10 000
153847	12,750	1985/05-3		2 000		2 000		4 000
153848	13,200	1986/16	7 000	3 800	3 900	3 000	2 300	20 000
153849	13,850	1986/06-2	12 000	2 000		2 000	3 500	19 500
153851	14,100	1986/16-4	5 000					5 000
153852	14,500	1986/91	13 000	2 000				15 000
<i>Landkreditt ser. 7 avd. 5</i>								
154513	4,500	1955/07					2 930	2 930
<i>Landkreditt ser. 8 avd. 1</i>								
154516	5,000	1960/14	581	890	320	1 300	195	3 286
<i>Landkreditt ser. 9 avd. 1</i>								
154519	5,000	1967/00				420		420
<i>Landkreditt ser. 9 avd. 2</i>								
154520	5,000	1967/90	390	130	20	130	30	700
<i>Landkreditt ser. 9 avd. 3</i>								
154521	8,125	1969/01	40	290		370	230	930
<i>Landkreditt ser. 9 avd. 4</i>								
154522	10,125	1969/02	4 390	1 470	2 030	1 580		9 470
<i>Landkreditt ser. 9 avd. 5</i>								
154523	6,250	1969/92	1 330	280	450	300		2 360
<i>Landkreditt ser. 10 avd. 1</i>								
154524	12,375	1973/06	4 580	2 275	2 161	1 918	1 350	12 284
<i>Landkreditt ser. 10 avd. 2</i>								
154525	6,250	1973/96	1 076	505	476	410	325	2 792
<i>Landkreditt ser. 10 avd. 3</i>								
154526	12,375	1974/09	53 500	29 475	28 350	19 725	16 435	147 485
<i>Landkreditt ser. 10 avd. 4</i>								
154527	7,250	1974/99	11 525	2 900	7 125	6 175	2 975	30 700
<i>Landkreditt ser. 11 avd. 1</i>								
154528	8,000	1979/11	16 200	8 950	9 225	6 850	5 300	46 525

**GRUPPE II - KREDITTFORENINGER OG KREDITTAKSJESELSKAPER forts. (Pålydende beløp i tusen kroner)**

Lånets navn			Fondsstyrer					I alt
Vnr.	Pst.	År	1.	2.	3.	4.	5.	
<i>Landkreditt ser. 11 avd. 2</i>								
154529	8,000	1979/01		1 325	4 200	850	725	7 100
<i>Landkreditt ser. 11 avd. 3</i>								
154530	12,625	1979/13	41 100	12 400	11 600	12 900	29 800	107 800
<i>Landkreditt ser. 11 avd. 4</i>								
154531	10,000	1980/01		1 700	1 600	1 000	1 100	5 400
<i>Landkreditt ser. 11 avd. 5</i>								
154532	11,000	1981/00	1 500					1 500
<i>Landkreditt ser. 11 avd. 7</i>								
154534	13,500	1982/15	92 600	28 600	34 200	24 300	9 800	189 500
<i>Landkreditt 11-9</i>								
154536	12,500	1984/17	96 000	18 100	45 200	22 900	15 400	197 600
<i>Landkreditt 11-10</i>								
154537	13,000	1985/04		3 000				3 000
<i>Landkreditt 11-11</i>								
154538	12,500	1985/15	46 200	13 300	12 000	10 400	5 400	87 300
<i>Landkreditt 11-15</i>								
154539	14,100	1986/16	5 000	3 000	4 000			12 000
<i>Landhypotek 4-1</i>								
155106	5,500	1964/94	215					215
<i>Landhypotek 5-1</i>								
155107	6,500	1970/96	300					300
<i>Landhypotek 5-2</i>								
155108	7,500	1974/96	1 390	720	740	685	485	4 020
<i>Landhypotek 6-1</i>								
155109	7,500	1977/03	2 950	1 625	1 625	1 475	700	8 375
<i>Norges Skipshypotek A/S</i>								
155821	7,500	1977/87	125		100	100	50	375
155822	7,500	1977/87-2	125					125
155823	7,750	1977/90-3	2 495	300	250	250	100	3 395
155824	8,500	1978/88-1	300	50	50	50	50	500
155826	8,500	1979/91-1	1 500	1 100	625	650	500	4 375
155827	8,500	1979/91-2	5 250	1 650	1 700	2 525	925	12 050
155830	10,500	1980/90-1	1 550	900	775	650		3 875
155832	10,500	1980/90-2	2 350	1 400	1 450	975	950	7 125
155836	12,500	1981/91-1	17 750	1 900	3 200	3 150	2 700	28 700
155839	13,625	1982/92	4 400	6 600	2 350	3 100		16 450
<i>Vestenfjelske Bykredittforening</i>								
156000	14,400	1986/16			15 000			15 000
156002	15,100	1986/16			10 000			10 000
156003	14,250	1986/21			7 170			7 170
<i>Norges Skibshypotekforening avd. 22</i>								
156415	7,500	1976/87	75					75
<i>Norges Skibshypotekforening avd. 23</i>								
156416	7,750	1977/90	1 600					1 600
<i>Norges Skibshypotekforening avd. 25</i>								
156418	10,500	1979/91-1	475	205	250	225	135	1 290
<i>Norges Skibshypotekforening avd. 30</i>								
156423	12,500	1981/87	5 750	2 350	3 050			11 150
<i>Norges Skibs Hypotekbank A/S</i>								
157735	7,500	1977/87-1			31		75	106
157736	7,500	1977/87-2	250	175	200	75	150	850
157737	7,500	1977/87-3	986	451	601	407	310	2 755
157738	8,500	1977/87-1	500	400	250	100	75	1 325
157739	8,500	1978/88-1	2 325	850	890	496	475	5 036
157740	8,500	1979/89-1	2 025	275	200	150	175	2 825
157741	8,500	1979/89-2	800	250	150	1 650	150	3 000
157743	10,500	1980/90-1	850	400	400	200	100	1 950
157744	10,500	1980/90-2	1 700	700	1 250	750		4 400
157746	10,500	1980/90-3	750	200	600	450	150	2 150

GRUPPE II - KREDITTFØRENINGER OG KREDITTAKSJESELSKAPER (forts. (Pålydende beløp i tusen kroner))

Lånets navn			Fondsstyrer					I alt
Vnr.	Pst.	År	1.	2.	3.	4.	5.	
<i>Norsk Skibs Hypotekbank AVS</i>								
157747	10,750	1980/92-2	3 050	50	650		1 900	5 650
157751	12,750	1981/93-1	2 800	1 550	1 500	1 100	1 050	8 000
157757	13,750	1982/94-1	2 564		1 772			4 336
157761	13,750	1982/92-4	2 000	2 400	2 300			6 700
<i>AVS Næringskreditt</i>								
158412	6,500	1971/87	100			80	90	270
158413	6,500	1972/87	256	300	80	160	70	866
158414	6,500	1973/88	600	360	360	360	120	1 800
158416	7,500	1974/89	1 600	600	600	600	600	4 000
158417	7,500	1975/90-1	1 120	280	560	560	280	2 800
158418	7,500	1975/90-2	1 520	460	780	390	360	3 510
158419	7,500	1976/91-1	6 300	3 450	3 450	2 600	2 200	18 000
158421	7,500	1977/92-1	1 780	2 600	4 100	3 350	4 460	16 290
158422	8,000	1978/88	900	750	800	400	400	3 250
158423	8,000	1978/89-2	900	1 650	1 300	800	350	5 000
158424	10,000	1979/94	4 750	2 600	2 650	1 900	1 500	13 400
158425	10,000	1980/95-1	5 650	3 220	2 050	1 600	1 200	13 720
158426	10,000	1981/96	9 400	3 300	2 950	7 100	6 100	28 850
158427	11,000	1981/87-2					200	200
158428	12,500	1981/92				2 137		2 137
158429	13,000	1982/99	5 480			10 200	3 900	19 580
158431	13,000	1983/94	5 700	2 100	2 550	3 550		13 900
158432	12,500	1983/89-1	2 000	2 000		3 500	3 000	10 500
158434	12,500	1983/93		4 250	4 350	3 750		12 350
158435	12,750	1984/01	3 400	1 850	1 900	1 400	1 100	9 650
158436	12,875	1984/09-1	1 750	950	1 000	700	600	5 000
158438	12,500	1984/07	4 100	2 300	2 400	1 800	1 400	12 000
158439	12,875	1984/11-1	3 500	1 900	1 900	1 500	1 200	10 000
158440	12,500	1984/12	4 200	2 300	2 300	1 800	1 400	12 000
158442	12,375	1984/99	5 150	2 800	2 900	2 100		12 950
158444	12,500	1984/04	9 600	2 400	2 500	3 900	1 600	20 000
158446	12,600	1985/07	10 300	5 800	2 900	4 200	6 800	30 000
158447	12,600	1985/15	8 300	2 800	2 900	4 200	3 800	22 000
158448	12,625	1985/15	7 000	3 800	3 900	5 000		19 700
158453	12,900	1985/99		4 000			2 000	6 000
158454	12,750	1985/90	9 000			2 000	6 000	17 000
158458	13,650	1986/15-1				2 000		2 000
158459	13,650	1986/13	7 000	3 800	3 900	4 000	2 300	21 000
158461	12,600	1986/03	9 700	2 900	2 900	2 300	1 700	19 500
158463	13,000	1986/15	10 200	3 800	5 700	3 000	2 300	25 000
<i>Bolig- og Næringskreditt AVS</i>								
158466	14,000	1986/15				3 000		3 000
158467	14,000	1986/16				3 000	5 000	8 000
158469	13,750	1986/16	5 000	4 000		3 000		12 000
<i>Redernes Skibskredittfor. serie 35</i>								
159123	7,500	1977/87	75	100	100	100	25	400
<i>Redernes Skibskredittfor. serie 36</i>								
159129	7,750	1977/90	3 435	1 400	1 750	1 125	865	8 575
<i>Redernes Skibskredittfor. serie 37</i>								
159130	8,500	1978/88	425	100	225	400	200	1 350
<i>Redernes Skibskredittfor. serie 39</i>								
159132	8,500	1979/89	1 175	650	650	1 050	300	3 825
<i>Redernes Skibskredittfor. serie 40</i>								
159133	10,500	1979/91	2 225	1 235	1 470	910	775	6 615
<i>Redernes Skibskredittfor. serie 45</i>								
159138	12,500	1981/87	8 400	3 150	4 150			15 700
<i>Redernes Skibskredittfor. serie 48</i>								
159142	13,000	1983/89	6 550	3 400				9 950


GRUPPE II - KREDITFORENINGER OG KREDITAKSJESKAPER forts. (Pålydende beløp i tusen kroner)

Løstels navn			Fondsstyrer					I alt
Vnr.	Pst.	Ar	1.	2.	3.	4.	5.	
<i>Reddernes Sløbskredittfor. serie 4/9</i>								
159143	13.000	1934/39-1	3 900					3 900
<i>Spørbankens Obligasjonskasse AVS</i>								
159502	5.500	1968/89	130	30	40	50	70	320
159503	6.500	1969/90	110	150	160	24	60	504
159504	6.500	1970/90	80	60	100			240
159505	6.500	1971/91	150			50		200
<i>Spørbankens Kredittselskap AVS</i>								
159506	6.500	1972/92-1	440	180	280	120		1 020
159507	6.500	1973/93-1	505	230	280	160	130	1 305
159508	6.500	1973/94-2	1 030	530	545	335	385	2 875
159509	7.500	1974/94-1	810	430	270	290	300	2 100
159510	7.500	1975/95-1	1 385	775	760	738	488	4 146
159511	7.500	1975/96-2	2 600	1 525	1 325	1 025	1 075	7 550
159512	7.500	1976/96-1	3 250	2 000	1 850	1 600	1 250	9 950
159513	7.500	1976/97-2	600	400	375	450	225	2 050
159514	7.500	1977/97-1	5 050	2 500	2 850	1 700	1 600	13 700
159515	8.500	1978/98-1	3 300	2 100	1 900	1 450	1 150	9 900
159517	8.500	1979/98-1	2 725	1 700	2 600	1 350	1 200	9 575
159519	10.250	1980/97-1	2 750	1 300	1 150	950	750	6 900
159520	10.500	1980/98-1	2 400	1 250	1 250	950	650	6 500
159521	10.500	1980/98-2	2 550	1 400	1 700	1 050	1 000	7 700
159524	11.250	1981/99-1	5 100	3 150	900	800	400	10 350
159525	11.250	1981/91-2		650			2 500	3 150
159526	13.125	1981/06	2 000	3 900	1 150	850	700	8 600
159528	12.625	1981/06-2	13 140				4 750	17 890
159529	13.500	1982/99		7 382		8 000		15 382
159531	13.500	1982/07-2					2 750	2 750
159532	13.375	1982/07					3 900	3 900
159533	13.500	1982/99-2		400				400
159534	13.500	1983/08	6 200	950	1 000	750	550	9 450
159537	13.875	1983/08	40 630	20 000	12 800	9 500	11 250	94 180
159538	12.750	1983/00	5 700	1 800	3 100	2 300		12 900
159541	12.500	1983/08-2	7 800	1 750	2 400	3 300	1 500	16 750
159542	12.500	1983/08-1	10 900	3 800	3 900	6 000	4 650	29 250
159544	12.500	1984/09	6 500	2 000	3 600	4 700	8 200	25 000
159546	13.875	1984/14	3 500	1 900	2 000	1 500	1 100	10 000
159547	12.250	1984/01-1				2 000		2 000
159548	12.500	1984/09	6 900	2 000			1 100	10 000
159549	12.500	1984/89	6 900	2 000			1 100	10 000
159552	12.625	1985/15	13 100	13 800	9 500	6 400	12 200	55 000
159553	12.600	1985/05	2 800	1 500	1 600	1 200	900	8 000
159554	13.875	1985/15				3 000		3 000
159555	13.250	1985/15-3	9 300	3 800	3 900	3 000		20 000
159556	13.650	1986/16-1	12 000	3 800	3 900	3 000	3 800	26 500
159558	13.700	1986/16				2 000		2 000
159559	13.500	1986/16	3 000					3 000
Real, gjeldt. beløp			2 255 272	1 007 447	1 088 292	766 268	649 747	5 717 026
Gjeldt. beløp			2 238 947	1 001 211	1 081 764	760 596	642 458	5 674 976
Gjensatt. til pålydende beløp			2 948 001	1 589 687	1 590 760	1 241 578	990 808	8 360 834
Real beløp			2 930 296	1 582 601	1 583 684	1 235 139	983 004	8 314 724
Gjensatt. til gj. til pålydende beløp			10 547 794	5 657 074	5 594 565	4 365 917	3 278 176	29 443 525
Real beløp			10 507 515	5 656 213	5 586 806	4 358 798	3 273 862	29 383 194

**STATSSERTIFIKAT OG GJELDSBREV (Pålydende beløp i tusen kroner)**

Lånets navn			Fondsstyrer					I alt
Vnr.	Pst.	År	1.	2.	3.	4.	5.	
<b>Statssertifikat</b>								
60016	13,600		14 000					14 000
Pålydende beløp			14 000	0	0	0	0	14 000
Bokført beløp			13 985	0	0	0	0	13 985
<b>Gjeldsbrev</b>								
<i>Vest-Agder fylkeskommune</i>								
744401	4,500	1960/90	173	93	94	73	60	493
Pålydende beløp			173	93	94	73	60	493
Bokført beløp			143	76	77	60	49	405
Totalt pålydende beløp			10 561 967	5 657 167	5 594 659	4 365 990	3 278 236	29 458 018
Totalt bokført beløp			10 521 643	5 656 289	5 586 883	4 358 858	3 273 911	29 397 584

**INNSKUDD I BANKER**  
**pr. 31. desember 1986**



Innskudd i banker 31. desember 1986 - 1. fondsstyre

Bankens navn	Poststed	Fylke	Beløp i tusen kr.
Sparebanken Fredrikstad	Fredrikstad	Østfold	19 250
«	Greåker	«	1 000
Eidsberg Sparebank	Mysen	«	8 050
Halden Sparebank	Halden	«	21 850
Marker Sparebank	Ørje	«	6 550
Moss Sparebank	Moss	«	4 550
Moss Sparebank, avd. Hobøl	Tomter	«	300
Sparebanken Borg Røkkestad	Røkkestad	«	3 200
Sparebanken Borg Sarpsborg	Sarpsborg	«	7 050
Sparebanken Borg Varteig	Varteig	«	2 000
Rygge-Væler Sparebank	Moss	«	3 300
Askim Sparebank	Askim	«	4 500
Berg Sparebank	Halden	«	2 000
Spydeberg Sparebank	Spydeberg	«	1 500
Trøgstad Sparebank	Trøgstad	«	1 000
Skiptvet Sparebank	Skiptvet	«	1 000
Aurskog Sparebank	Aurskog	Akershus	5 500
Fet og Rælingen Sparebank	Fetsund	«	3 000
Høland Sparebank	Bjørkelangen	«	2 250
Lillestrøm Sparebank	Lillestrøm	«	2 200
Nittedal Sparebank	Nittedal	«	9 250
Blaker Sparebank	Blaker	«	2 000
Sparebanken ABC Nesodden	Nesoddtangen	«	3 000
Sparebanken ABC Ullensaker	Jessheim	«	3 500
Sparebanken ABC Østfold	Sarpsborg	Østfold	18 500
Sparebanken ABC Kråkstad og Ski	Ski	Akershus	2 500
Sparebanken ABC Vestby	Vestby	«	700
Sparebanken ABC Oppegård	Kolbotn	«	1 000
Sparebanken ABC Skedsmo	Skedsmøkorset	«	2 350
Sparebanken ABC Frogn	Drøbak	«	1 500
Sparebanken ABC Raunnes	Årnes	«	3 650
Sparebanken ABC Asker og Bærum	Asker	«	1 000
Sparebanken ABC Nannestad	Nannestad	«	2 250
Sparebanken ABC Sørum	Sørum	«	2 000
Sparebanken ABC Asker og Bærum	Sandvika	«	1 900
Sparebanken ABC Lørenskog	Skårer	«	1 000
Sparebanken ABC Eidsvoll	Eidsvoll	«	5 000
Sparebanken ABC Hurdal	Hurdal i Romerike	«	1 600
Sparebanken ABC	Oslo 1	Oslo	28 450
Spareskillingsbanken	Oslo 1	«	5 050
Sparebanken Hedmark	Hamar	Hedmark	10 550
«	Brumunddal	«	1 000
«	Løten	«	1 000
«	Trysil	«	9 700
Sparebanken Hedmark, avd. Åsnes Flisa	Flisa	«	1 000
Sparebanken Hedmark, avd. Nord-Østerd.	Tynset	«	11 600
Østerdalen Sparebank	Elverum	«	11 000
«	Rena	«	12 000
Grue Sparebank	Kirkenær	«	8 800
Vinger Sparebank	Kongsvinger	«	10 650
Odal Sparebank	Sagstua	«	7 500
Tolga-Os Sparebank	Tolga	«	4 100
Hof Sparebank	Arneberg	«	2 500
Sparebanken Østlandet, avd. Ringsaker	Moelv	«	8 800
Sparebanken Østlandet, avd. Lillehammer	Lillehammer	Oppland	17 200
Sparebanken Østlandet, avd. Øyer	Øyer	«	2 200
Sparebanken Østlandet, avd. Gausdal	Segalstad bru	«	2 000
Sparebanken Østlandet, avd. Gjøvik	Gjøvik	«	11 750

Bankens navn	Poststed	Fylke	Beløp i tusen.kr.
Sparebanken Østlandet, avd. Dovre	Dombås	Oppland	4 650
Sparebanken Østlandet, avd. N. Land	Dokka	«	4 500
Sparebanken Østlandet, avd. Lesja	Lesja	«	2 000
Sparebanken Østlandet, avd. Ringebru	Ringebru	«	800
Gran Sparebank	Jaren	«	2 000
Jevnaker Sparebank	Lunner	«	7 650
Totens Sparebank	Lena	«	8 000
Sparebanken Valdres	Fagernes	«	7 000
Sparebanken Valdres	Aurdal	«	6 500
Lom og Skjåk Sparebank	Lom	«	3 250
Fron Sparebank	Vinstra	«	5 250
Sell Sparebank	Otta	«	7 900
Øystre Slidre Sparebank	Heggenes	«	2 250
Etnedal Sparebank	Etnedal	«	2 000
Vang Sparebank	Grindaheim	«	2 000
Vestre Slidre Sparebank	Slidre	«	1 000
Bergen Bank A/S	Oslo 1	Oslo	2 750
«	Lillestrøm	Akershus	2 500
«	Sørumsand	«	1 350
«	Eidsvoll	«	1 750
«	Fredrikstad	Østfold	750
«	Sarpsborg	«	1 000
Christiania Bank og Kreditkasse	Oslo 1	Oslo	11 250
«	Fredrikstad	Østfold	3 350
«	Moss	«	11 225
«	Halden	«	250
«	Sarpsborg	«	6 450
«	Kongsvinger	Hedmark	3 000
«	Hamar	«	1 000
«	Elverum	«	750
«	Trysil	«	4 000
«	Tynset	«	2 250
«	Gjøvik	Oppland	3 000
«	Dokka	«	4 750
«	Fagernes	«	3 500
«	Lillehammer	«	1 000
«	Lillestrøm	Akershus	1 000
Den norske Creditbank	Oslo 1	Oslo	100
«	Sirømmen	Akershus	3 500
«	Jessheim	«	2 000
«	Kongsvinger	Hedmark	750
«	Ski	Akershus	2 000
«	Moss	Østfold	1 750
«	Askim	«	2 450
«	Halden	«	3 000
«	Sandvika	Akershus	500
«	Hamar	Hedmark	2 000
«	Skarnes	«	5 000
«	Brumunddal	«	25 250
«	Flisa	«	5 500
«	Kirkenær	«	2 000
«	Rakkestad	Østfold	2 000
«	Elverum	Hedmark	4 000
«	Gjøvik	Oppland	28 450
«	Fagernes	«	6 350
«	Raufoss	«	3 450
«	Brandbu	«	2 000
«	Vinstra	«	2 000
«	Lillehammer	«	2 000
«	Jevnaker	«	2 000

Bankens navn	Poststed	Fylke	Beløp i tusen kr.
Bøndernes Bank A/S	Oslo 1	Oslo	5 500
«	Ås	Akershus	7 300
«	Jessheim	«	11 000
«	Gjøvik	Oppland	13 700
«	Moelv	Hedmark	10 250
Landsbanken A/S	Oslo 1	Oslo	6 850
«	Fredrikstad	Østfold	6 500
A/S Kjøbmandsbanken	Oslo 1	Oslo	1 000
Oslo Handelsbank A/S	Oslo 1	«	1 500
Samvirkebanken A/S	Oslo 1	«	3 100
I alt			637 975

Fylke	Sparebanker	Forretningsbanker	I alt
Østfold	105 600	38 725	144 325
Akershus	57 150	32 900	90 050
Oslo	33 500	32 050	65 550
Hedmark	100 200	65 750	165 950
Oppland	99 900	72 200	172 100
I. fondsstyre	396 350	241 625	637 975

Innskudd i banker 31. desember 1986 - 2. fondsstyre

Bankens navn	Poststed	Fylke	Beløp i tusen kr.
Sparebanken Buskerud, Drammen Sparebank	Drammen	Buskerud	9 950
Sparebanken Buskerud, Gol Sparebank	Gol	«	3 345
Sparebanken Buskerud, Hurum Sparebank	Toften Hurum	«	1 300
Sparebanken Buskerud, Kongsberg Sparebank	Kongsberg	«	5 250
Sparebanken Buskerud, Lier	Drammen	«	3 416
Sparebanken Buskerud, Sigdal og Eggedal Sparebank	Presifoss	«	50
Sparebanken Buskerud, Hole Sparebank	Hønefoss	«	741
Sparebanken Buskerud, Flesberg Sparebank	Lampeland	«	1 750
Sparebanken Buskerud, Uvdal Sparebank	Uvdal i Numedal	«	100
Eiker Sparebank	Høksund	«	6 316
Modum Sparebank	Vikersund	«	5 100
Ringerikes Sparebank	Hønefoss	«	1 000
Sandsvær Sparebank	Kongsberg	«	6 700
Skoger Sparebank	Drammen	«	4 668
Hol Sparebank	Geilo	«	750
Nes Prestegjelds Sparebank	Nesbyen	«	2 237
Sparebanken Vestfold, Sems Sparebank	Tønsberg	Vestfold	1 750
Sparebanken Vestfold	Tønsberg	«	3 519
Sparebanken Vestfold, Hedrums Sparebank	Larvik	«	2 817
Sparebanken Vestfold, Lardal Sparebank	Svarstad	«	950
Sparebanken Vestfold, Hortens Sparebank	Horten	«	4 250
Sparebanken Vestfold, Larvik Sparebank	Larvik	«	3 096
Sparebanken Vestfold, Sandefjords Sparebank	Sandefjord	«	6 785
Sparebanken Vestfold, Hof Sparebank	Hof	«	400
Sparebanken Vestfold, Holmestrand og Botne Sp. bank	Holmestrand	«	3 295
Sparebanken Vestfold, Sande Sparebank	Sande	«	468
Sparebanken Vestfold, Stokke Sparebank	Stokke	«	250
Sparebanken Vestfold, Svelvik Sparebank	Svelvik	«	900
Sparebanken Vestfold, Ramnes Sparebank	Ramnes	«	450
Nøtterø Sparebank	Teie	«	1 500
Sandar Sparebank	Sandefjord	«	4 513
Andebu Sparebank	Andebu	«	1 500
Børre Sparebank	Horten	«	500
Brunlanes Sparebank	Larvik	«	1 950
Tjølling Sparebank	Larvik	«	1 000
Våle Sparebank	Våle	«	1 750
Fredriksværns Sparebank	Stavern	«	250
Bamble og Langesund Sparebank	Stathelle	Telemark	5 999
Gjerpen og Solum Sparebank	Skien	«	2 000
Tinn Sparebank	Rjukan	«	3 100
Drangedal og Tørdal Sparebank	Drangedal	«	1 000
Heddal Sparebank	Notodden	«	2 650
Hølla Sparebank	Ulefoss	«	3 950
Kragerø Sparebank	Kragerø	«	8 500
Kviteseid Sparebank	Kviteseid	«	1 000
Lunde Sparebank	Lunde	«	500
Sparebanken Grenland	Porsgrunn	«	6 000
Saude og Nes Sparebank	Akkerhaugen	«	1 500
Skien Sparebank	Skien	«	2 436
Tokke-Vinje Sparebank	Dalen	«	1 000
Sannidal og Skåtøy Sparebank	Kragerø	«	1 500
Seljord Sparebank	Seljord	«	2 000
Sparebanken Sør	Treungen	«	4 500
«	Arendal	Aust-Agder	16 038
«	Arendal	«	18 000
«	Åmli	«	100
«	Tvedestrand	«	1 400
«	Grimstad	«	4 350

Bankens navn	Poststed	Fylke	Beløp i tusen kr.
Sparebanken Sør, Fjære Sogns Sparebank	Grimstad	Aust-Agder	3 000
Sparebanken Sør	Bygland	«	1 500
Sparebanken Sør	Risør	«	2 250
Sparebanken Sør, Mandals Sparebank	Mandal	«	7 115
Sparebanken Sør, Farsund Sparebank	Farsund	«	2 000
Sparebanken Sør	Lyngdal	«	5 550
Sparebanken Sør	Vanse	«	500
Lillesands Sparebank	Lillesand	«	5 350
Risør Sparebank	Risør	«	8 181
Birkenes Sparebank	Birkeland	«	7 800
Evje og Hornnes Sparebank	Evje	«	1 300
Gjerstad Sparebank	Gjerstad	«	1 000
Sparebanken Agder-Christianssands Sparebank	Kristiansand S	«	9 800
Sparebanken Agder-Oddernes Sparebank	Kristiansand S	«	3 400
Sparebanken Agder-Vennesla Sparebank	Vennesla	«	2 000
Sparebanken Agder-Øyrebø og Hægeland Sp.bank	Hægeland	«	500
Sparebanken ABC	Kristiansand S	«	2 500
Flekkøfjord Sparebank	Flekkøfjord	«	1 750
Sparekillingsbanken	Kristiansand S	«	2 250
Søgne og Greipstad Sparebank	Søgne	«	6 700
Sparebanken Rogaland Flekkøfjord	Flekkøfjord	«	1 000
Sør-Audnedal Sparebank	Sør-Audnedal	«	250
Bergen Bank A/S	Drammen	Buskerud	4 000
«	Notodden	Telemark	1 190
«	Skien	«	1 000
Christiania Bank og Kreditkasse	Drammen	Buskerud	2 700
«	Hølmestrand	Vestfold	3 000
«	Hønefoss	Buskerud	800
«	Geilo	«	2 000
«	Porsgrunn	Telemark	1 000
«	Tønsberg	Vestfold	4 500
«	Sandefjord	«	3 650
«	Larvik	«	10 000
«	Horten	«	5 000
«	Arendal	Aust-Agder	500
«	Borhaug	Vest-Agder	300
Den norske Creditbank	Kongsberg	Buskerud	4 250
«	Larvik	Vestfold	2 500
«	Porsgrunn	Telemark	1 000
«	Horten	Vestfold	3 000
«	Tønsberg	«	1 000
«	Skien	Telemark	500
«	Lillesand	Aust-Agder	2 300
«	Tvedestrand	«	1 250
«	Risør	«	500
«	Mandal	Vest-Agder	1 500
«	Lyngdal	«	500
«	Kristiansand S.	«	2 250
Telemarksbanken avd. av Bøndernes Bank	Notodden	Telemark	1 000
«	Porsgrunn	«	1 250
«	Brevik	«	1 000
«	Rjukan	«	822
«	Skien	«	6 428
«	Bø	«	2 500
«	Ytre Vinje	«	1 500
«	Kragerø	«	1 500
Landsbanken A/S	Skien	«	4 450
Buskerudbanken A/S	Drammen	Buskerud	5 615
«	Mjøndalen	«	250
«	Vikersund	«	1 500

Bankens navn	Poststed	Fylke	Beløp i tusen kr.
Büskerudbanken A/S	Höksund	Büskerud	2 000
«	Göl	«	2 500
Sörlandsbanken A/S	Kristiansand S	Vest-Agder	17 840
«	Evje	Aust-Agder	750
«	Sögne	Vest-Agder	2 000
«	Farsund	«	3 500
«	Mandal	«	2 000
«	Birkeland	Aust-Agder	1 000
«	Grimstad	«	2 000
«	Kvinesdal	Vest-Agder	1 000
«	Kristiansand S	«	1 000
«	Vennesla	«	1 500
«	Nödeland	«	2 000
I alt			384 880

Fylke	Spare- banker	Forretnings- banker	I alt
Büskerud	52 673	25 615	78 288
Vestfold	41 893	32 650	74 543
Telemark	47 635	25 140	72 775
Aust-Agder	70 269	8 300	78 569
Vest-Agder	45 315	35 390	80 705
2. fondsstyre	257 785	127 095	384 880

Innskudd i banker 31. desember 1986 - 3. fondsstyre

Bankens navn	Poststed	Fylke	Beløp i tusen kr.
Stavanger Sparekasse	Stavanger	Rogaland	750
Sparebanken Rogaland Sand	Sand	«	1 000
Sparebanken Rogaland Strand	Tau	«	750
Sparebanken Rogaland Egersund	Egersund	«	3 000
Sparebanken Rogaland Gjesdal	Algård	«	250
Sparebanken Rogaland Haugesund	Haugesund	«	850
Sparebanken Rogaland	Avaldsnes	«	350
Sparebanken Rogaland Bjerkreim	Vikeså	«	2 250
Sparebanken Rogaland Skudeneshavn	Skudeneshavn	«	3 150
Sparebanken Rogaland	Ølen	Hordaland	1 750
Heiland Sparebank	Stavanger	Rogaland	3 650
Haugesund Sparebank	Haugesund	«	8 750
Høyland Sparebank	Sandnes	«	1 100
Sandnes Sparebank	Sandnes	«	2 750
Klepp Sparebank	Kleppe	«	1 550
Nærbø Sparebank	Nærbø	«	750
Sauda Sparebank	Sauda	«	1 550
Sokndal Sparebank	Hauge i Dalane	«	500
Time Sparebank	Bryne	«	1 400
Varhaug Sparebank	Varhaug	«	1 800
Hjelmeland Sparebank	Hjelmeland	«	2 350
Skudenes & Aakra Sparebank	Åkrehamn	«	1 250
Imsland Sparebank	Vikedal	«	2 000
Fana Sparebank	Nesttun	Hordaland	4 200
Sparebanken Vest	Fusa	«	1 000
«	Klokkarvik	«	1 250
«	Fønnes	«	2 000
«	Bremnes	«	750
«	Dalekvam	«	1 250
«	Førde	«	1 750
«	Stord	«	2 500
«	Nordheimsund	«	1 750
«	Sæbøvik	«	1 100
«	Fitjar	«	500
«	Skånevik	«	1 500
«	Strandebarm	«	1 250
«	Bergen	«	12 000
«	Bergen	«	3 750
Sparebanken Vest, avd. Askøy	Kleppestø	«	5 150
Sparebanken Vest, avd. Os	Os	«	450
Sparebanken Vest, avd. Knarvik	Isdalstø	«	250
Sparebanken Vest, avd. Arna	Indre Arna	«	1 200
Sparebanken Vest, avd. Åsane	Ulset i Åsane	«	1 000
Sparebanken Vest, avd. Fjell	Fjell	«	500
Sparebanken Vest, avd. Lindås	Lindås	«	7 200
Sparebanken Vest, avd. Odda	Odda	«	2 000
Kvinnherad Sparebank	Rosendal	«	6 450
Voss Sparebank	Voss	«	6 000
Tysnes Sparebank	Uggdalseidet	«	1 000
Etne Sparebank	Etne	«	750
Sunnfjord Sparebank	Førde	Sogn og Fjordane	18 700
«	Askvoll	«	5 350
«	Kvammen	«	1 000
Sunnfjord Sparebank, Gulen	Eivindvik	«	2 850
Sunnfjord Sparebank	Høyanger	«	3 000
Sunnfjord Sparebank, Bjordal	Bjordal	«	800
Sunnfjord Sparebank, Hyllestad	Hyllestad	«	2 250
Sunnfjord Sparebank	Naustdal	«	5 550

Bankens navn	Poststed	Fylke	Beløp i tusen kr.
Gloppen Sparebank	Sandane	Sogn og Fjordane	6 800
Sogndal Sparebank	Sogndal	«	15 950
Indre Sogn Sparebank	Årdalstangen	«	6 250
Aurland Sparebank	Aurland	«	1 600
Gaular Sparebank	Sande	«	750
Hafslo Sparebank	Hafslo	«	250
Innvik Sparebank	Innvik	«	2 750
Sparebanken Flora-Bremanger	Florø	«	10 500
Sparebanken Flora-Bremanger	Kalvåg	«	450
Leikanger Sparebank	Leikanger	«	2 250
Luster Sparebank	Gaupne	«	3 500
Sparebanken Nordfjord	Nordfjordeid	«	3 800
«	Davik	«	1 100
«	Selje	«	2 150
«	Måløy	«	2 350
«	Nordfjordeid	«	2 250
Stryn Sparebank	Stryn	«	1 450
Balestrand Sparebank	Balestrand	«	1 250
Hornindal Sparebank	Hornindal	«	700
Indre Sogn Sparebank	Lærdal	«	1 000
Sparebanken ABC	Bergen	Hordaland	34 000
Bergen Bank A/S	Bergen	«	2 850
«	Os	«	3 450
«	Øystese	«	4 350
«	Odda	«	250
«	Skånevik	«	2 750
«	Lindås	«	5 000
«	Isdalstø	«	2 000
«	Egersund	Rogaland	1 500
«	Haugesund	«	5 500
«	Åkrehamn	«	1 750
«	Sandnes	«	5 750
«	Kleppe	«	2 250
«	Ålgård	«	1 000
«	Førde	Sogn og Fjordane	8 000
«	Måløy	«	6 450
«	Sauda	Rogaland	3 700
«	Nordfjordeid	Sogn og Fjordane	2 500
Kreditkassen/Fiskernes Bank	Bergen	Hordaland	2 250
«	Bergen-Dreggen	«	250
«	Bergen	«	750
«	Måløy	Sogn og Fjordane	2 000
Den norske Creditbank	Husnes	Hordaland	2 500
«	Stavanger	Rogaland	1 250
«	Sandnes	«	3 850
«	Haugesund	«	1 000
«	Sand	«	7 750
«	Kopervik	«	3 000
«	Dreggen	Hordaland	2 250
«	Isdalstø	«	1 000
«	Straume	«	1 000
Bøndernes Bank A/S	Stavanger	Rogaland	10 500
«	Vikedal	«	4 250
Vestlandsbanken	Bergen	Hordaland	5 400
«	Stord	«	1 700
«	Voss	«	10 000
«	Kleppestø	«	6 550
«	Straume	«	1 000
«	Indre Arna	«	300
«	Florø	Sogn og Fjordane	2 250

Bankens navn	Poststed	Fylke	Beløp i tusenkr.
Vestlandsbanken	Isdalstø	Hordaland	1 000
Vestlandsbanken, avd. Østerøy	Lonevåg	«	1 000
Vestlandsbanken	Os	«	1 000
«	Høyanger	Sogn og Fjordane	1 950
«	Vadheim	«	1 250
«	Førde	«	4 000
«	Fjærland	«	1 000
«	Sogndal	«	6 250
«	Øvre Ardal	«	2 000
Ullensvang Privatbank	Lofthus	Hordaland	1 150
Rogalandsbanken A/S	Stavanger	Rogaland	12 000
«	Bryne	«	6 750
«	Haugesund	«	1 500
«	Sandnes	«	2 000
Sunnmørsbanken A/S	Stryn	Sogn og Fjordane	3 000
«	Nordnes	Hordaland	2 000
Landsbanken A/S	Bergen	«	18 000
A/S Bergens Skillingsbank	Bergen	«	7 700
Kvam Privatbank	Øystese	«	250
A/S Voss Veksel- og Landmandsbank	Voss	«	5 000
I alt			461 250

Fylke	Spare- banker	Førelnings- banker	I alt
Rogaland	41 750	75 300	117 050
Hordaland	104 250	92 700	196 950
Sogn og Fjordane	106 600	40 650	147 250
3. fondsstyre	252 600	208 650	461 250

Innskudd i banker 31. desember 1986 - 4. fondstyre

Bankens navn	Poststed	Fylke	Beløp i tusen kr.
Sparebanken Møre	Ålesund	Møre og Romsdal	18 600
«	Skodje	«	1 000
«	Vigra	«	800
«	Larsnes	«	1 050
«	Fosnavåg	«	1 800
«	Høramøy	«	2 000
«	Stranda	«	3 750
«	Sykkylven	«	3 000
«	Vestnes	«	1 750
«	Hareid	«	2 300
«	Harøy	«	700
«	Ulsteinvik	«	1 500
Sparebanken Romsdal	Molde	«	8 350
«	Aukra	«	1 250
«	Åndalsnes	«	1 950
«	Midsund	«	1 000
Nordmøre Sparebank	Kristiansund N	«	3 000
Volda og Ørsta Sparebank	Volda	«	7 800
«	Ørsta	«	1 000
Hjørundfjord Sparebank	Sæbø	«	500
Vartdal Sparebank	Vartdal	«	500
Stangvik Sparebank	Kvanne	«	2 500
Sunddal Sparebank	Sunnalsøra	«	2 000
Surnadal Sparebank	Surnadal	«	2 250
Tingvoll Sparebank	Tingvoll	«	2 000
Aure Sparebank	Aure	«	1 250
Bud, Fræna og Hustad Sparebank	Bud	«	2 650
Bud, Fræna og Hustad Sparebank	Elnesvågen	«	3 750
Halsa Sparebank	Våglånd	«	1 500
Sparebanken Midt Norge	Trondheim	Sør-Trøndelag	37 050
Sparebanken Midt Norge	Rissa	«	1 500
Sparebanken Midt Norge Skaun	Børsa	«	250
Sparebanken Midt Norge Malvik	Hommelvik	«	500
Sparebanken Midt Norge Hitra	Fillan	«	3 000
Sparebanken Midt Norge Frøya	Sistranda	«	3 000
Sparebanken Midt Norge Rennebu	Berkåk	«	1 000
Sparebanken Midt Norge	Støren	«	250
«	Mølnbukt	«	500
«	Levanger	Nord-Trøndelag	5 650
«	Skogn	«	250
«	Stjørdal	«	3 500
«	Frosta	«	750
«	Høylandet	«	250
«	Meråker	«	1 050
«	Skatval	«	1 250
«	Rørvik	«	3 750
Melhus Sparebank	Melhus	Sør-Trøndelag	2 000
Spareskillingsbanken, Trøndelag	Trondheim	«	19 450
Spareskillingsbanken, Leksvik	Leksvik	Nord-Trøndelag	1 000
Buvik Sparebank	Buvika	Sør-Trøndelag	1 000
Stoksund Sparebank	Revsnes	«	500
Meldal Sparebank	Meldal	«	3 000
Oppdals Sparebank	Oppdal	«	2 600
Orkdal Sparebank	Orkanger	«	2 900
Røros Sparebank	Røros	«	4 500
Selbu Sparebank	Selbu	«	1 000
Ørland Sparebank	Brekstad	«	2 800
Bjugn Sparebank	Bjugn	«	2 400

Bankens navn	Poststed	Fylke	Beløp i tusen kr.
Hevne Sparebank	Kyrksæterøra	Sør-Trøndelag	2 250
Soknedal Sparebank	Soknedal	«	1 000
Stadsbygd Sparebank	Stadsbygd	«	2 500
Afjord Sparebank	Å i Afjord	«	3 550
Aalen Sparebank	Ålen	«	250
Håltedalen Sparebank	Håltedalen	«	3 100
Klæbu Sparebank	Klæbu	«	5 000
Osen Sparebank	Osen	«	1 000
Singsås Sparebank	Bjergén	«	1 000
Sparebanken Namdal Namsos	Namsos	Nord-Trøndelag	19 000
Sparebanken Namdal	Foldereid	«	1 000
«	Lauvsnes	«	1 100
«	Overhalla	«	1 250
«	Kolvereid	«	250
Sparebanken Inn-Trøndelag	Steinkjer	«	3 500
«	Namdalseid	«	1 500
«	Verdal	«	3 250
«	Sakshaug	«	250
Grong Sparebank	Grong	«	250
Hegra Sparebank	Hegra	«	4 800
Aasen Sparebank	Åsen	«	400
Sparebanken ABC	Trondheim	«	1 250
Bergen Bank A/S	Ålesund	Møre og Romsdal	1 000
«	Trondheim	Sør-Trøndelag	8 000
«	Åndalsnes	Møre og Romsdal	1 500
Kreditkassen/Fiskernes Bank	Kristiansund N	«	2 700
«	Trondheim	Sør-Trøndelag	2 900
«	Kyrksæterøra	«	2 000
«	Ålesund N	Møre og Romsdal	1 000
Den norske Creditbank	Kristiansund N	«	1 000
«	Trondheim	Sør-Trøndelag	3 000
Bøndernes Bank A/S	Trondheim	«	9 500
«	Fillan	«	3 000
«	Skogn	Nord-Trøndelag	2 250
Forretningsbanken A/S	Trondheim	Sør-Trøndelag	17 350
«	Kristiansund N	Møre og Romsdal	2 250
«	Sunnalsøra	«	1 500
«	Molde	«	1 000
«	Surnadal	«	1 000
«	Ålesund	«	1 000
«	Brekstad	Sør-Trøndelag	1 000
«	Oppdal	«	1 250
«	Orkanger	«	1 500
«	Røros	«	3 500
«	Levanger	Nord-Trøndelag	3 500
«	Namsos	«	9 750
«	Steinkjer	«	3 250
«	Stjørdal	«	2 500
«	Verdal	«	2 250
Sunnmørsbanken A/S	Ålesund	Møre og Romsdal	21 950
«	Volda	«	1 650
«	Ørsta	«	1 850
«	Fosnavåg	«	350
«	Stranda	«	2 250
«	Brattvåg	«	500
«	Ulsteinvik	«	1 000
«	Larsnes	«	1 000
«	Åndalsnes	«	500
«	Sykkulven	«	1 650
«	Hareid	«	500

Bankens navn	Poststed	Fylke	Beløp i tusenkr.
Sunnmørsbanken A/S	Langevåg	Møre og Romsdal	500
«	Moa	«	1 000
Romsdals Fellesbank A/S	Molde	«	4 800
«	Vestnes	«	1 000
«	Eide	«	1 000
«	Elnesvågen	«	1 500
Romsdals Fellesbank A/S, Rauma	Åndalsnes	«	500
<b>Ialt</b>			<b>379 550</b>

Fylke	Sparebanker	Førelingsbanker	Ialt
Møre og Romsdal	81 500	57 450	138 950
Sør-Trøndelag	110 100	53 000	163 100
Nord-Trøndelag	54 000	23 500	77 500
<b>4. fondstype</b>	<b>245 600</b>	<b>133 950</b>	<b>379 550</b>

Innbyggernes bankforhold i 1986 - 5. Nordnorge

Bankens navn	Poststed	Fylke	Beløp i tusenkr.
Sparebanken Nordland	Bodo	Nordland	7 050
«	Svolvær	«	2 500
Sparebanken Nordland, Bø	Bø	«	2 000
«	Hamarøy	«	3 000
«	Lødingen	«	4 150
«	Glomfjord	«	6 500
Sparebanken Nordland, Myre	Myre	«	10 550
Sparebanken Nordland, Værøy	Værøy	«	2 000
Sparebanken Rana	Må	«	8 000
«	Omøy	«	6 000
«	Rødøy	«	1 000
Narvik Sparebank	Narvik	«	11 900
Helgeland Sparebank	Mosjøen	«	5 500
«	Hercyholmen	«	3 000
«	Brønnøysund	«	6 250
«	Berg i Helgeland	«	3 000
Alstadheug Sparebank	Sandnessjøen	«	5 600
Ankenes Sparebank	Narvik	«	4 800
Andenes Sparebank	Andenes	«	5 750
Evenes Sparebank	Ulland	«	5 800
Hemnes Sparebank	Hemnesberget	«	4 000
Nesna Sparebank	Nesna	«	4 000
Tysfjord Sparebank	Kjøpsvik	«	2 000
Tjeldsund Sparebank	Ramsund	«	3 000
Sparebanken Nord	Tromsø	Troms	7 250
«	Sørreisa	«	3 000
«	Finnsnes	«	3 000
«	Hansnes	«	4 000
«	Storsteinnes	«	4 000
«	Andselv	«	3 250
«	Sørkjosen	«	9 300
«	Harstad	«	7 300
«	Bardu	«	8 600
«	Hamnvik	«	8 250
«	Støvegan	«	5 000
«	Alta	Finmark	12 000
«	Hammerfest	«	12 300
«	Kirkenes	«	11 850
«	Berlevåg	«	4 500
«	Talvik	«	2 650
Harstad Sparebank	Harstad	Troms	7 100
Tromsø Sparebank	Tromsø	«	9 550
«	Finnsnes	«	7 000
«	Harstad	«	3 000
«	Langhamn	«	2 000
«	Gryllefjord	«	4 000
«	Stonglandseidet	«	1 250
«	Havøysund	Finmark	8 000
«	Alta	«	5 000
«	Hammerfest	«	5 000
Malangen Sparebank	Mestervik	Troms	4 000
Kvedfjord Sparebank	Borkenes	«	2 000
Øst-Finmark Sparebank	Vadsø	Finmark	4 050
«	Karasjøk	«	5 200
«	Båtsfjord	«	7 250
«	Tana	«	5 000
Nordkapp Sparebank	Honningsvåg	«	7 700
Sparebanken ABC	Bodo	Nordland	4 500

Bankens navn	Poststed	Fylke	Beløp i tusen kr.
Sparebanken ABC	Tromsø	Troms	10 000
«	Vadsø	Finnmark	3 000
BergenBank A/S	Svolvær	Nordland	3 750
«	Harstad	Troms	5 500
«	Mo i Rana	Nordland	11 250
Kreditkassen/Fiskernes Bank	Narvik	«	8 250
«	Tromsø	Troms	14 900
«	Bodø	Nordland	5 000
«	Svolvær	«	8 750
«	Harstad	Troms	6 500
«	Honningsvåg	Finnmark	8 250
«	Mehamn	«	7 000
«	Båtsfjord	«	2 000
«	Vadsø	«	10 150
Den norske Creditbank	Alta	«	7 750
«	Hammerfest	«	4 750
«	Lakselv	«	5 750
«	Kirkenes	«	2 000
Forretningsbanken A/S	Mosjøen	Nordland	5 500
A/S Nordlandsbanken	Bodø	«	20 600
«	Brønnøysund	«	8 750
«	Sandnessjøen	«	5 000
«	Mosjøen	«	8 000
«	Mo i Rana	«	5 500
«	Fauske	«	1 500
«	Stamsund	«	7 500
«	Melbu	«	9 500
«	Sortland	«	4 500
«	Andenes	«	1 000
«	Narvik	«	10 750
Samvirkebanken A/S	Tromsø	Troms	2 000
Tromsbanken A/S	Tromsø	«	11 300
«	Harstad	«	6 000
«	Andselv	«	6 450
«	Bårdø	«	9 000
I alt			562 600

Fylke	Sparebanker	Forretningsbanker	I alt
Nordland	121 850	125 100	246 950
Troms	112 850	61 650	174 500
Finnmark	93 500	47 650	141 150
5. fondsstyre	328 200	234 400	562 600

## Regler om administrasjon av folketrygdfondet og om forvaltning av midlene, revisjon m.v.

Fastsatt av Stortinget 30. juni 1967 i medhold av § 16-7 i lov om folketrygd av 17. juni 1966

### § 1.

De midler som blir overført til folketrygdfondet i medhold av § 16-6 i lov om folketrygd, skal forvaltes av fem distriktsfondsstyre.

Første fondsstyre skal ha sete i Oslo og skal ha som distrikt fylkene Østfold, Akershus, Oslo, Hedmark og Oppland.

Annet fondsstyre skal ha sete i Skien og skal ha som distrikt fylkene Buskerud, Vestfold, Telemark, Aust-Agder og Vest-Agder.

Tredje fondsstyre skal ha sete i Bergen og skal ha som distrikt fylkene Rogaland, Hordaland og Sogn og Fjordane.

Fjerde fondsstyre skal ha sete i Trondheim og skal ha som distrikt fylkene Møre og Romsdal, Sør-Trøndelag og Nord-Trøndelag. Femte fondsstyre skal ha sete i Tromsø og skal ha som distrikt fylkene Nordland, Troms og Finnmark.

### § 2.

Midler som tilføres folketrygdfondet skal fordeles mellom de fem fondsstyrene i forhold til folketallet i de distrikter fondsstyrene omfatter. Fordelingen revideres hvert tiende år på grunnlag av Statistisk Sentralbyrås oppgaver over folketallet.

Hvert fondsstyre forvalter også rentene av de midler som vedkommende styre har til forvaltning.

Når det trenges midler fra folketrygdfondet til dekning av ytelser og administrasjon, skal det tilbakeføres et så stort beløp fra hvert fondsstyre som svarer til midlenes fordeling mellom fondsstyrene etter reglene i første ledd.

### § 3.

Hvert distriktsfondsstyre skal ha fem medlemmer som med personlige varamenn oppnevnes av Kongen for fire år om gangen. Ved første gangs oppnevning skal to av medlemmene oppnevnes for to år.

Kongen oppnevner formannen i hvert styre. Hvert styre velger nestformann blant sine medlemmer.

### § 4.

Det etableres et hovedstyre som skal være et koordinerende og rådgivende organ for distriktsfondsstyrenes virksomhet. Hovedstyret skal bestå av formennene i de fem distriktsfondsstyrene, to medlemmer oppnevnt av Stortinget og to medlemmer oppnevnt av Kongen. Kongen utpeker formannen for Hovedstyret. Hovedstyret velger nestformannen blant sine medlemmer.

Hovedstyret skal ha sete i Oslo.

### § 5.

For distriktsfondsstyrene og Hovedstyret gjelder:

Medlemmer og varamenn oppnevnes med virkning inn til regnskapet er avsluttet for det fjerde år som er gått etter at oppnevningen ble foretatt.

Dersom medlemmer eller varamenn entlediges eller dør i løpet av den tid de er oppnevnt for, skal nytt medlem eller varamann oppnevnes for den gjenstående tid.

Styremøte holdes når formannen eller et av styrets øvrige medlemmer krever det. Formannen sørger for innkalling til møtene med minst 8 dagers varsel.

Styret er beslutningsdyktig når minst halvparten av medlemmene eller deres varamenn er til stede – herunder formannen eller nestformannen.

Styremedlemmene og varamennene skal ha godtgjøring som fastsettes av vedkommende departement. Under

reise tilkommer de skyss- og kostgodtgjøring som bestemt for offentlige tjenestemenn.

### § 6.

Distriktsfondsstyrene kan med samtykke av vedkommende departement engasjere eller tilsette nødvendig sekretærhjelp.

Et felles sekretariat skal sørge for å forberede og forelegge de saker som skal behandles av Hovedstyret, og skal bistå distriktsfondsstyrene ved plasseringen av fondsmidlene.

Hvert fondsstyre dekker utgiftene til forvaltning av de midler det har rådighet over. Fellesutgifter ved forvaltningen dekkes av fondets midler med fordeling mellom fondsstyrene etter reglene i § 2, første ledd.

Kongen tilsetter direktør for det felles sekretariat. De øvrige tjenestemenn som finnes nødvendige tilsettes av Hovedstyret. Deres lønns- og arbeidsvilkår fastsettes av Hovedstyret med godkjenning av vedkommende departement.

Hovedstyret fastsetter nærmere instruks for direktøren og det felles sekretariat.

### § 7.

Fondsforvaltningen skal ta sikte på at folketrygdfondet skal bli til størst mulig nytte for folketrygden ved at midlene anbringes mot betryggende sikkerhet og med sikte på god avkastning og den nødvendige likviditet.

Distriktsfondsstyrene kan plassere fondsmidlene i norske ihendehaverobligasjoner, som lån til distriktenes byggingfond, og etter nærmere bestemmelse av Stortinget som innskudd i forretnings- og sparebanker. Økingen i bankinnskuddene skal imidlertid i det enkelte år ikke utgjøre mer enn 12 pst. av den samlede tilveksten i fondsstyrenes forvaltningsmasse.

Et fondsstyre kan ta opp kortsiktige lån dersom dette finnes hensiktsmessig.

### § 8.

Fondsstyrene skal sørge for at det ved utgangen av hvert kalenderår blir utarbeidet årsberetning og for at det blir satt opp regnskap og balanse i samsvar med grunnsetningene om ordentlig regnskapsføring og med forsiktig og god forretningsskikk. Årsregnskapet skal være underskrevet av styret og ferdig til revisjon senest innen utgangen av februar måned.

### § 9.

Revisjonen av regnskapene skal utføres av Riksrevisjonen.

Fondsstyrene skal snarest mulig og senest innen utgangen av april måned sende årsberetning og regnskap til Hovedstyret. Hovedstyret sender disse dokumenter og beretning om den samlede forvaltning til vedkommende departement som sender melding til Stortinget.

### § 10.

Alle som deltar i fondsforvaltningen i medhold av disse regler, har taushetsplikt om det de får vite i sin virksomhet, jfr. § 18-4 i lov om folketrygd.

### § 11.

Kongen kan gi nærmere regler om fondsforvaltningen og treffe nærmere bestemmelser til utfylling og gjennomføring av reglene.

