FOLKETRYGD FONDET 1987

ÅRSBERETNING

Hovedstyrets beretning
Distriktsfondsstyrenes regnskaper
Hovedstyrets og Fellessekretariatets administrasjonsregnskap
Distriktsfondsstyrenes beretninger

FOLKETRYGD FONDET 1987

Folketrygdfondets hovedstyre er et rådgivende og koordinerende organ for de fem distriktsfondsstyrene som forvalter Folketrygdfondet. Det består av de fem distriktsstyrelederne oppnevnt av Kongen, og fire andre medlemmer, hvorav to valgt av Stortinget og to oppnevnt av Kongen.

Leder: Sekretær Leif Skau, Gjøvik,
varamedlem: Lærer Kari Nordheim Larsen, Skien.

Nestleder: Avdelingssjef Otto Lyng, Trondheim,
varamedlem: Direktør Sigmund Kjos, Lommedalen.

Medlem: Fhv. stortingsrepr. Aslaug Fredriksen, Sunndalsøra
varamedlem: Adjunkt Åse Reinkjøp, Røyneberg.

Medlem: Formann i Landsorganisasjonen Tor Halvorsen, Nittedal,
varamedlem: Konfeksjonsarbeider Aud Haukland, Moi.

Medlem: Avdelingssjef Astrid Wold, Oslo,
varamedlem: Direktør Carl Johan Thorsen, Moss.

Medlem: Formann Bjørn Sandberg, Stathelle,
varamedlem: Sivilarkitekt Elisabet Fidjestøl, Tønsberg.

Medlem: Direktør Kåre Framholt, Bergen,
varamedlem: Kantinebestyrer Ragnhild Holsen, Fyllingsdalen.

Medlem: Ordfører Rasmus R. Aarflot, Volda,
varamedlem: Instruktør Oskar Edøy, Sunndalsøra.

Medlem: Ingeniør Torbjørn S. Nordgård, Vadsø,
varamedlem: Adjunkt Bjørg Fjell Egelandsdal, Mosjøen.

Fellessekretariatet:
Adresse: Haakon VII's gt. 6, Postboks 1845 Vika, 0123 Oslo 1.

Direktør: Cand.jur. Kjell Grimsvang.
Stedfortreder: Cand. oecon. Carl Faye-Schjøll.
Kontorsjef: Cand. act. Geirr Ellefsen.
Førstekontorfullmektig: Edel Schøyen Cederkvist.

INNHOLDSFORTEGNELSE

	Side
Hovedstyrets beretning	5
Sammendrag av distriktsfondsstyrenes regnskaper	10
Hovedstyrets og Fellessekretariatets administrasjonsregnskap	12
1. fondsstyres årsberetning	13
2. fondsstyres årsberetning	17
Årsmelding for 3. fondsstyre	21
4. fondsstyres årsberetning	25
5. fondsstyres årsberetning	29
Regler om administrasjon av Folketrygdfondet og om forvaltning av midlene, revisjon m.v.	32

Foto:
Fjørtoft, A-foto, Oslo
Tore Sandberg, Sandefjord
Statoil, Billedarkivet, Stavanger
Lausund & Dybvik, Ålesund
Engvig, Kristiansund

Trykk: Grytting A/S – Layout: Herman Svarva

System og kanalisering av Folketrygdfondets mider



STORTINGET
vedtar forvaltningsregler

Folketrygden
administreres av
Rikstrygdeverket

Hovedstyret for Folketrygdfondet
koordinerer
og gir retningslinjer

Finansdepartementet
fastsetter ramme for kjøp
av private obligasjoner

1. fondsstyre | **2. fondsstyre** | **3. fondsstyre** | **4. fondsstyre** | **5. fondsstyre**

68 pst.: Staten og statsbanker	**16 pst.: Kreditt-foretak**	**8 pst.: Pro-sjektlån**	**8 pst.: Bank-inn-skudd**
Boliger Landbruk Industri Fiske Utdanning Kraftformål Kommuner Fylker Avisdrift Distriktsutbygging	Boliger Landbruk Industri Skipsfart Handel Kraftformål Kommuner	Industri Kraft-formål Kom-muner Fylker Bruer	

NØKKEL-TALL	Samlet fond	Rente-inntekter	Obligasjons-kjøp	Ny-plassering bank-innskudd	Ny-plasserings-rente obligasjoner	Gjennom-snitts-rente i alt
	Mill. kr.	Mill. kr.	Mill. kr.	Mill. kr.	Prosent	Prosent
1986	33 128	3 535	6 450	371	13,71	11,92
1987	37 311	4 193	7 002	468	13,62	12,63

Folketrygdfondet
INVESTOR
med distriktsprofil

5. fondsstyres sekretariat
Norges Banks avdeling, Bankgt. 9–11
Postboks 475
9001 TROMSØ

4. fondsstyres sekretariat
Norges Banks avdeling, Kongens gt. 1
Postboks 564
7001 TRONDHEIM

3. fondsstyres sekretariat
Norges Banks avdeling, Bradbenken 1
Postboks 699
5001 BERGEN

2. fondsstyres sekretariat
Norges Banks avdeling
Postboks 87
3701 SKIEN

1. fondsstyres sekretariat
Haakon VII's gt. 6
Postboks 1845 Vika
0123 OSLO 1

Fellessekretariatet
Haakon VII's gt. 6
Postboks 1845 Vika
0123 OSLO 1

HOVEDSTYRETS BERETNING 1987

20 års fondsforvaltning

Fondsforvaltningen ble etablert mars/april 1968 etter at selve folketrygdordningen var trådt i kraft 1. januar 1967. Fondsforvaltningen har således eksistert i 20 år.

Overskuddet i folketrygden, som ifølge loven skal overføres til Folketrygdfondet, var relativt beskjedent de første årene. De største overføringene fant sted i årene 1973–75. Mens det tok 5 år å nå de første 4 milliarder kroner, hadde fondet etter de neste 5 år (ved utgangen av 1977) nådd 13 milliarder kroner. Den siste overføringen fra Rikstrygdeverket til Folketrygdfondet fant sted i 1979. Siden den tid har fondet økt med egen renteinntekt, og var ved utgangen av 1987 på 37,3 milliarder kroner.

Overføringene til Folketrygdfondet ble mindre enn det man regnet med da trygdeordningen ble etablert. Dette skyldes først og fremst at nye trygdeformer og ytelser ble lagt til trygden i tidligere år, uten at trygdens inntektsgrunnlag ble styrket tilsvarende. De problemer som knytter seg til folketrygdens fremtidige finansiering blir tatt opp i en stortingsmelding som ventes fremlagt i begynnelsen av 1988.

Fondsforvaltningen skal ta sikte på at fondet blir til størst mulig nytte for folketrygden. Det kan karakteriseres som et «bufferfond». Med en kapital på 37,3 milliarder kroner, er Folketrygdfondet i dag en vesentlig finansieringskilde for prosjekter og investeringer som dekkes over obligasjonsmarkedet. I den 20-årsperioden fondet har bak seg, har det hatt stor betydning på dette området som den største obligasjonskjøperen i markedet. Dette illustreres bl.a. ved at fondet i dag eier 15 pst. av samtlige løpende norske ihendehaverobligasjoner.

Høyt rentenivå – økt takt i fondstilveksten

De senere års høye rentenivå har gitt en markert øking i fondstilveksten. Avkastningen, som i 1986 var på 3,5 milliarder kroner, økte til 4,2 milliarder i 1987.

Gjennomsnittsrenten for fondets nyplasseringer i obligasjoner var i 1987 på 13,62 pst., mot 13,71 pst. i 1986. Gjennomsnittsrenten for fondets samlede plasseringer ligger noe lavere, med 12,63 pst. Dette skyldes de eldre, lavere forrentede obligasjoner i fondets beholdninger. Da det gjennomsnittlige prisnivået i 1987 lå 7,43 pst. over nivået året før, ble realavkastningen av fondets samlede aktiva 5,20 pst.

Endring i aktivaposter	Mill. kroner	
	1987	1986
Stats- og statsbankobl.	3 310	3 035
Andre ihendehaverobl.	389	394
Statssertifikater	162	÷ 524
Bankinnskudd	468	371
Opptjente, ikke forfalne renteinntekter m.v.	÷ 145	251
	4 184	3 527

Fondets rammevilkår

Stortinget har i forvaltningsreglementet bestemt at hovedplasseringsformen er norske ihendehaverobligasjoner. I mindre utstrekning, avhengig av Stortingets samtykke, kan noe av fondstilveksten (maksimalt 12 pst.) plasseres som innskudd i ban-

Fig. 1. Gjennomsnittsrente, konsumprisindeks og realrente i fondsforvaltningen 1978–1987.

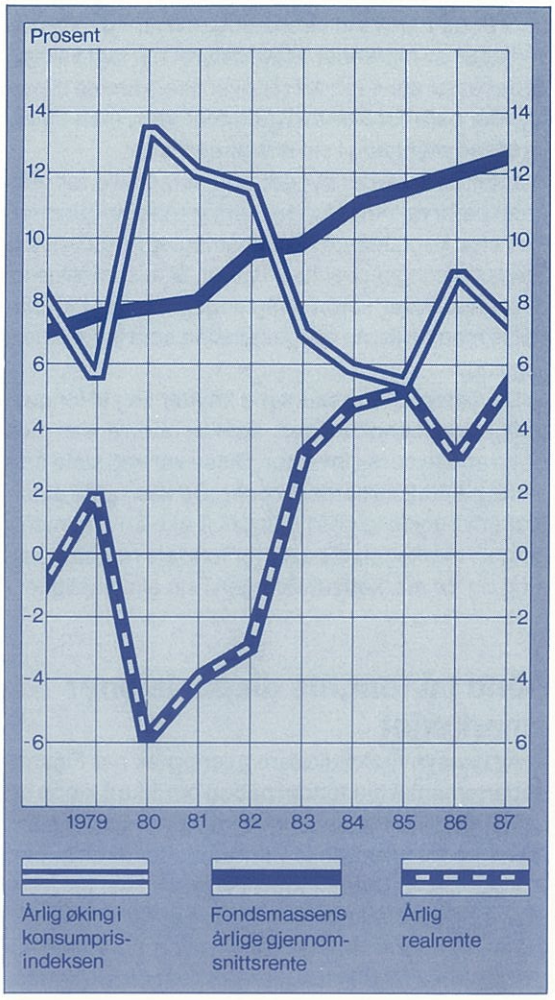

ker. Fondet har ikke adgang til å drive direkte utlånsvirksomhet. Midlene kan heller ikke plasseres i aksjer eller i fast eiendom. Hovedkriteriene er betryggende sikkerhet, god avkastning og nødvendig likviditet.

Innenfor obligasjonssektoren fastsetter Finansdepartementet hvert år en maksimal ramme for fondets beholdningsøking av andre obligasjoner enn stats- og statsbankobligasjoner. Folketrygdfondet er forøvrig et selvstendig forvaltningsorgan, og reglementet inneholder ingen bestemmelser om instruksjonsmyndighet for Finansdepartementet eller andre departementer i konkrete plasseringsspørsmål.

Folketrygdfondet og obligasjonsmarkedet

I de senere år har finansmyndighetene flere ganger gitt uttrykk for ønske om å få utviklet et mer effektivt obligasjonsmarked. En slik utvikling vil også være i Folketrygdfondets interesse, jfr. det forannevnte krav fra Stortinget om nødvendig likviditet i plasseringene. Som følge av et dårlig utviklet marked, har børskurslistenes utsagnskraft, og dermed likviditetsgraden på fondets plasseringer, vært svak i de fleste år fondet har eksistert. Fondsforvaltningen har derfor sett det som en betydelig utfordring å bidra til denne effektiviseringen og utviklingen av markedet. Hovedstyret har lagt vekt på at de ressursene fondet rår over skal komme til nytte, ikke bare for Folketrygdfondet selv, men i markedssammenheng i sin alminnelighet.

Etter 20 år er det bygget opp et fagmiljø for obligasjonsforvaltning i fondet. Virksomheten har medført stor kontaktflate til fondsmeglere og bankers fondsavdelinger over hele landet, bl.a. som følge av at fondet deltar som fulltegningsgarantist i forbindelse med de fleste obligasjonslån som legges ut til tegning.

De matereielle ressursene knytter seg til fondets obligasjonsbeholdninger, som er større enn hos noen annen norsk investor. Disse var ved siste årsskifte på 33,2 milliarder kroner. De kan i gitte situasjoner i betydelig grad bidra til å øke antall omsetninger i markedet, til beste for fondets renteavkastning og for markedsutviklingen i sin alminnelighet.

Bånd på fondets disposisjoner i markedet

Av hensyn til likviditetsreguleringen, har Finansdepartementet gitt fondet påbud om ikke å kjøpe og selge stats- og statsbankobligasjoner i markedet, men i stedet foreta slike transaksjoner direkte med Norges Bank. Disse transaksjonene skal nødvendigvis skje til markedskurser. Dog er det de siste år fastsatt mindre rammer for kjøp og salg av slike obligasjoner i markedet. For 1987 var disse rammene på henholdsvis 80 og 40 mill. kroner. Fondets muligheter til å bidra til en videre utvikling og effektivisering av denne del av obligasjonsmarkedet, er derfor for tiden svekket. Hovedstyret ønsker å gi uttrykk for at bindinger av denne art ikke bør bli av lengre varighet.

Årets obligasjonsplasseringer

Fondstilveksten (renteavkastningen) medførte at fondet i 1987 økte sine obligasjonsbeholdninger med 3.743 mill. kroner. På grunn av reinvestering av beløp som ble frigjort ved avdragning, ble de samlede obligasjonskjøp imidlertid på hele 7 002 mill. kroner. Herav utgjorde stats- og statsbankobligasjonene 6 053 mill. kroner, og andre obligasjoner 949 mill. kroner.

Til tross for Hovedstyrets sterkt uttalte ønske om å få økt rammen for fondsstyrenes kjøp av andre obligasjoner enn stats- og statsbankobligasjoner, begrenset departementet den maksimale beholdningsøkingen til 400 mill. kroner også i 1987. Rammen ble, som i tidligere år, fullt utnyttet. For 1988 er rammen imidlertid økt til 500 mill. kroner.

Fig. 2. Månedlig likviditetsinngang i Folketrygdfondet i 1987.

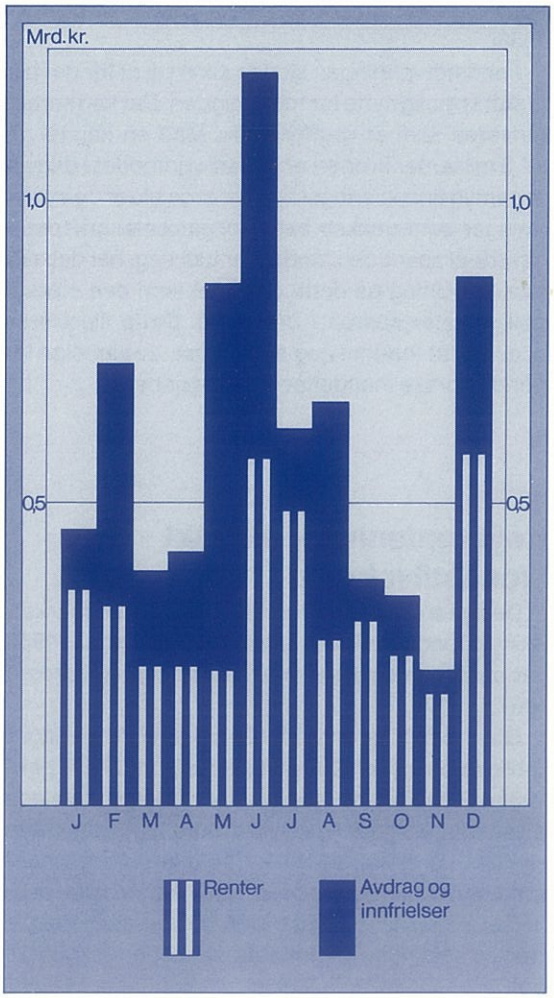

Det vesentligste av obligasjonene ble kjøpt på emisjonsstadiet, eventuelt direkte fra Norges Bank hva angår statsobligasjoner. Kjøp i annenhåndsmarkedet utgjorde 344 mill. kroner. Som nevnt deltar fondet som garantist for fulltegning av de fleste lånene, og summen av garantiinntektene ble 10 mill. kroner.

Fondets likviditetsinngang bærer preg av at rente- og avdragsterminene på den løpende norske obligasjonsmassen er ujevnt fordelt over året. De tilpasninger som denne ujevnhet i likviditeten krever, kommer delvis til uttrykk i sterk konsentrasjon av fondets statslånkjøp i de største inngangsmånedene; delvis kommer de til uttrykk i fondets midlertidige plasseringer i statssertifikater, og delvis skjer tilpasningen ved at emisjonsmarkedet (spesielt konsortsialledernе) etter hvert blir kjent med fondets likviditetssyklus, og til en viss grad tilpasser nyemisjonene til dette.

Fondsstyrenes regnskaper er, som tidligere år, gjort opp på grunnlag av obligasjonsbeholdningenes anskaffelsesverdi. Dette er i samsvar med den praksis som livsforsikringsselskapene følger. Differansen mellom anskaffelsesverdi og dagsverdi var ved årsskiftet anslagsvis 955 mill. kroner.

Folketrygdfondets innskudd i banker

Fondsstyrenes adgang til å plassere midler i banker er betinget av Stortingets samtykke. Stortingets vedtak gjelder inntil videre, og det går ut på at fondsstyrene til sammen kan disponere maksimalt 12 pst. av fondstilveksten (renteinntekten) til nye bankinnskudd. Vedtaket inneholder imidlertid en differensiering mellom fondsdistriktene, idet 1. og 2. fondsstyre kan disponere inntil 8 pst. av tilveksten, 3. og 4. fondsstyre inntil 12 pst. og 5. fondsstyre inntil 29 pst. av sin tilvekst. Fondsstyrenes samlede bankinnskudd økte i 1987 med 468 mill. kroner, som tilsvarer 11,5 pst. av samlet fondstilvekst.

Vilkårene for fondets bankinnskudd

Ifølge de gamle forarbeidene, var tanken at fondets innskudd i banker kunne bidra til at lokale kredittbehov rundt i landet lettere ville bli dekket. Et av hovedprinsippene som gjelder hele fondsforvaltningen, er at den skal skje etter forretningsmessige prinsipper. Man finner således ingen bestemmelse i reglene om at innskuddsordningen skal innebære noe moment av subsidium overfor bankene.

Etter anbefaling fra Hovedstyret har fondsstyrene fra og med 1986 praktisert nye rentevilkår. Disse går ut på å anvende pengemarkedsrenten for 12 måneders særinnskudd i bank. Ved divergens mellom de to daglig noterte satser, nyttes den laveste. Renter betales hvert halvår.

Hensikten med de nye vilkårene var å oppnå en vesentlig bedre avkastning enn hva de tidligere praktiserte rentevilkår ga, jfr. Stortingets krav om god avkastning av folketrygdens midler (reglementets § 7). Rentesatsene har i beretningsåret ligget i området 13,60–14,90 pst. For nærmere opplysninger om innskuddsvirksomheten i 1987 vises til distriktsstyrenes beretninger.

Administrative forhold

Hovedstyrets sekretariat i Oslo, Fellessekretariatet, har kontorfellesskap med sekretariatet for 1. fondsstyre. Ved Fellessekretariatet er ansatt 3 personer: Direktør, kontorsjef og 1. kontorfullmektig. Lederen av 1. fondsstyres sekretariat er samtidig stedfortreder for Fellessekretariatets direktør.

Sekretariatene for 2., 3., 4. og 5. distriktsfondsstyre er lagt til Norges Banks avdelinger i Skien, Bergen, Trondheim og Tromsø, hvor en av avdel-

Fig 3. Fondsforvaltningens innskudd i spare- og forretningsbanker 1978–87.

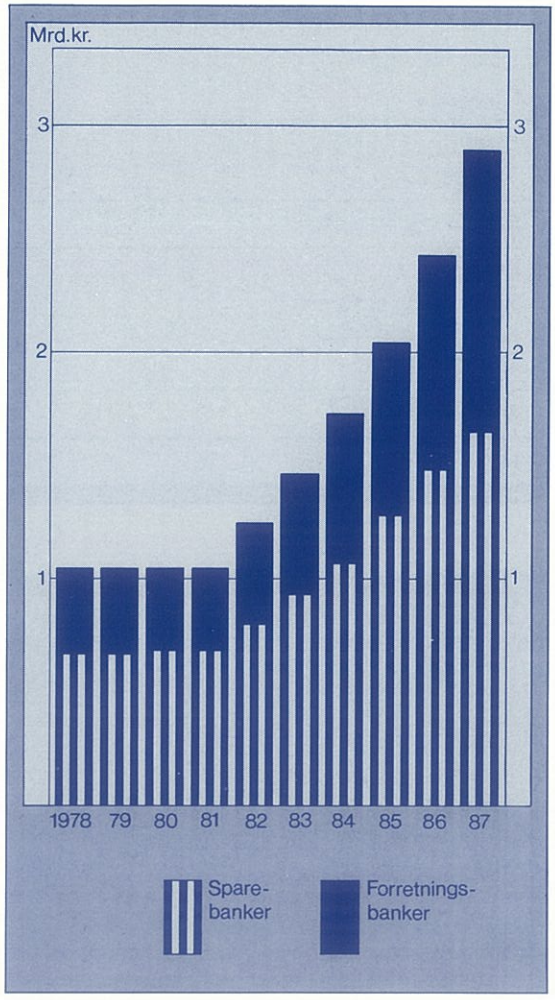

Tabell 1. Fondsforvaltningens deltakelse i årets virksomhet på det norske ihendehaverobligasjonsmarked. Pålydende beløp.

Låntakere	Emisjonsvolum brutto Mill. kr.	Kjøp vedrørende lån opptatt i tidl. år Mill. kr.	Overtatt i alt Mill. kr.	Overtatt i alt Pst.	Uttrekning og salg Mill. kr.	Overtatt netto Mill. kr.
Staten	–	4 780	4 780	–	1 640	3 140
Statsbanker	2 225	32	1 273	57,3	1 070	203
Staten og statsbanker	2 225	4 812	6 053	–	2 710	3 343
Industri m.v.		10	32		86	÷ 54
Kraftverk og el.formål	4 570	17	192	6,3	56	136
Kommuner og fylker		–	66		25	41
Realkredittforeninger	13 524	83	426	3,2	130	296
Skipsfinansieringsinstitutter	207	–	10	4,8	117	÷ 107
Øvrige kredittaksjeselskaper	9 006	20	223	2,5	135	88
Andre låntakere	27 307	130	949	3,5	549	400
I alt	29 532	4 942	7 002	23,7	3 259	3 743

Tabell 2. Fondsforvaltningens obligasjonsbeholdninger. Pålydende beløp i alt, antall lån og gjennomsnittlig pålydende beløp pr. lån pr. 31. desember 1987.

Låntakere	Pålydende beløp i alt mill. kr.	Antall lån	Gjennomsnittlig pålydende beløp pr. lån mill. kr.
Staten	18 838	49	384,4
Statsbanker	5 588	48	116,4
Staten og statsbanker	24 426	97	251,8
Industri m.v.	579	195	3,0
Kraftverk og el. formål	1 774	343	5,2
Kommuner og fylker	413	152	2,7
Kredittforetak	5 995	364	16,5
Andre låntakere	8 761	1 054	8,3
I alt	33 187	1 151	28,8

Tabell 3. Fondsforvaltningens bankinnskuddsvirksomhet i 1987.

	Fondsstyrer 1.	2.	3.	4.	5.	I alt
Innskuddsmasse, mill. kroner pr. 31. desember 1987	747,2	445,2	546,5	447,6	707,6	2 894,1
Antall bankkontorer	97	111	118	113	93	532
Maksimal innsk.adgang 1987, pst. [1]	8	8	12	12	29	
Herav utnyttet: Prosent	7,7	7,8	11,3	11,3	28,1	11,5
Mill. kroner	109,2	60,3	85,2	68,1	145,0	467,8

[1] Beregnes av disponibel fondstilvekst ifølge Stortingsvedtak.

ingens funksjonærer er utpekt til sekretær for vedkommende fondsstyre.

For samtlige distriktsstyrer utføres bankteknisk depotforvaltning, regnskapsførsel, EDB-tjenester etc. i Norges Bank, Oslo. For disse tjenester samt sekretariatfunksjonen ved de fire nevnte avdelinger av Norges Bank, betaler fondet en godtgjørelse som årlig avtales mellom Norges Bank og fondets hovedstyre. For 1987 utgjorde beløpet kr 1 406 916,–.

Fellesutgifter deles på fondsstyrene etter folketallnøkkelen. Denne nøkkelen har Hovedstyret nylig (i.h.t. reglementets § 2, 1. ledd) revidert for en ny 10-årsperiode med virkning fra 1. januar 1987, basert på folketallet pr. 1. januar 1986.

Nøkkelen nyttes også ved eventuell tilføring av nye fondsmidler, ved tilbakeføring til Rikstrygdeverket, samt ved formidling av forskjellige rammer som departementet setter for plasseringsvirksomheten.

Samlede administrasjons- og forvaltningsutgifter (inkl. godtgjørelsen til Norges Bank) var i 1987 3,7 mill. kroner.

HOVEDSTYRET FOR FOLKETRYGDFONDET

Oslo, 31. desember 1987
23. februar 1988

Leif Skau

Aslaug Fredriksen *Astrid Wold* *Bjørn Sandberg*

Kåre Framholt *Oskar Edøy* *Torbjørn S. Nordgård*

DISTRIKTSFONDSSTYRENES REGNSKAPER

RESULTATKONTO 1987 – beløp i tusen kroner

Fjorårets tall i fargefelt

	Fondsstyrer					
Inntekter	1.	2.	3.	4.	5.	I alt
Renter av stats- og statsbankobligasjoner	990 477	531 891	508 880	404 362	296 940	2 732 550
	803 236	431 493	415 141	328 902	243 877	2 222 649
Renter av andre ihendehaverobligasjoner	365 089	195 838	198 597	153 154	120 385	1 033 063
	329 686	177 730	178 046	138 202	108 874	932 538
Renter av statssertifikater	5 360	1 905	8 127	7 874	443	23 709
	17 458	10 667	11 640	7 325	10 459	57 549
Renter av bankinnskudd	97 263	55 888	69 917	54 691	89 423	367 182
	67 625	41 4687	46 251	40 394	55 341	251 298
Renter av gjeldsbrev	7	4	4	3	3	21
	8	5	5	4	3	25
Renter av pantelån	2 337	1 248	1 262	989	804	6 640
	3 069	1 639	1 656	1 299	1 055	8 718
Renter av midlertidig kontolån til statskassen	218	118	120	92	114	662
	11 241	6 117	6 213	4 740	3 715	32 026
Andre inntekter	124	550	140	–	6	820
	849	289	142	74	–	1 354
Kursgevinst ved salg av statssertifikater	16	298	112	–	4	430
	–	–	–	–	–	–
Kursgevinst ved uttrekning av obligasjoner	8 947	3 028	2 500	2 314	2 037	18 826
	8 303	2 855	3 116	2 343	1 806	18 423
Garantiprovisjon	3 136	1 746	2 043	1 432	1 167	9 524
	3 354	2 009	2 215	1 396	1 237	10 211
	1 472 974	792 514	791 702	624 911	511 326	4 193 427
	1 244 829	674 491	664 425	524 679	426 367	3 534 791
Utgifter:						
Adm. og forvaltningsutgifter:						
Honorarer	81	81	77	81	76	396
	80	81	76	76	80	393
Reiseutgifter	25	23	24	25	49	146
	26	18	21	24	72	161
Andre administrasjonsutgifter	559	26	22	27	19	653
	471	30	18	18	16	553
Andre fellesutgifter	739	688	703	602	517	3 249
	734	634	663	573	504	3 108
Kurtasje	91	82	41	52	21	287
	136	126	49	67	41	419
Kurstap ved salg av obligasjoner	3 772	92	1 154	364	95	5 477
	1 338	4	4	3	2	1 351
Kurstap ved salg av statssertifikater	–	–	–	255	–	255
	645	108	31	298	370	1 452
	5 267	992	2 021	1 406	777	10 463
	3 430	1 001	862	1 059	1 085	7 437
Resultat, overføres Folketrygdfondet	1 467 707	791 522	789 681	623 505	510 549	4 182 964
	1 241 399	673 490	663 563	523 620	425 282	3 527 354
	1 472 974	792 514	791 702	624 911	511 326	4 193 427
	1 244 829	674 491	664 425	524 679	426 367	3 534 791

Regnskapet for 1987 vedrørende Folketrygdfondets 5 fondsstyrer er revidert og godkjent av Riksrevisjonen.

Oslo, 19. februar 1988

Etter fullmakt

Harald Haugen *Erna Jørgensen*

DISTRIKTSFONDSSTYRENES REGNSKAPER

BALANSEKONTO pr. 31. desember 1987 – beløp i tusen kroner

Fjorårets tall i fargefelt

Eiendeler	Fondsstyrer 1.	2.	3.	4.	5.	I alt
Stats- og statsbankobligasjoner:						
Staten	6 980 528	3 648 133	3 382 790	2 773 547	2 008 772	18 793 770
	5 836 666	3 047 935	2 817 871	2 291 247	1 699 135	15 692 854
Statsbanker	1 795 401	1 044 623	1 260 468	867 775	616 511	5 584 778
	1 740 554	1 025 677	1 185 251	832 412	591 722	5 375 616
	8 775 929	4 692 756	4 643 258	3 641 322	2 625 283	24 378 548
	7 577 220	4 073 612	4 003 122	3 123 659	2 290 857	21 068 470
Andre ihendehaverobligasjoner:						
Industri m.v.	233 027	168 845	100 482	59 118	15 897	577 369
	248 382	184 881	114 540	64 329	19 223	631 355
Kraftverk og elektrisitetsformål	260 300	410 286	477 015	324 217	299 900	1 771 718
	240 970	386 128	416 247	316 388	276 448	1 636 181
Kommuner og fylker	223 590	8 229	25 520	114 782	40 364	412 485
	201 996	10 381	21 133	93 826	44 876	372 212
Kredittforeninger og kredittaksjeselskaper	2 348 226	1 070 558	1 058 508	794 316	670 680	5 942 288
	2 238 948	1 001 212	1 031 764	760 596	642 457	5 674 977
	3 065 143	1 657 918	1 661 525	1 292 433	1 026 841	8 703 860
	2 930 296	1 582 602	1 583 684	1 235 139	983 004	8 314 725
Statssertifikater	86 840	65 849	–	–	22 961	175 650
	13 985	–	–	–	–	13 985
Innskudd i banker:						
Sparebanker	367 550	289 925	270 600	317 750	404 200	1 650 025
	396 350	257 785	252 600	245 600	328 200	1 480 535
Forretningsbanker	379 675	155 290	275 850	129 850	303 400	1 244 065
	241 625	127 095	208 650	133 950	234 400	945 720
	747 225	445 215	546 450	447 600	707 600	2 894 090
	637 975	384 880	461 250	379 550	562 600	2 426 255
Gjeldsbrev	113	60	61	48	39	321
	142	76	77	60	49	404
Pantelån	16 232	8 670	8 762	6 871	5 580	46 115
	21 838	11 664	11 788	9 244	7 507	62 041
Midlertidig kontolån til statskassen	–	–	–	–	–	–
	87 750	47 750	48 500	37 000	29 000	250 000
Foliokonto i Norges Bank	3 115	105	1 108	1 624	1 190	7 142
	8 888	533	990	2 037	527	12 975
I mellomregning med Rikstrygdeverket	687	367	370	291	236	1 951
	807	431	436	342	278	2 294
Opptjente, ikke forfalne renter	398 791	205 152	214 075	162 681	123 008	1 103 707
	347 278	182 917	175 974	142 254	128 306	976 729
	13 094 075	7 076 092	7 075 609	5 552 870	4 512 738	37 311 384
	11 626 179	6 284 465	6 285 821	4 929 285	4 002 128	33 127 878
Egenkapital:						
Folketrygdfondet:						
Fond pr. 1. januar	11 626 179	6 284 465	6 285 821	4 929 285	4 002 128	33 127 878
	10 384 742	5 610 954	5 622 236	4 405 649	3 576 833	29 600 414
Overført fra fond under arbeidsløysetrygden	189	105	107	80	61	542
	38	21	22	16	13	110
Resultatkonto	1 467 707	791 522	789 681	623 505	510 549	4 182 964
	1 241 399	673 490	663 563	523 620	425 282	3 527 354
	13 094 075	7 076 092	7 075 609	5 552 870	4 512 738	37 311 384
	11 626 179	6 284 465	6 285 821	4 929 285	4 002 128	33 127 878

Hovedstyrets og Fellessekretariatets administrasjonsregnskap for året 1987

RESULTATKONTO

Beløp i tusen kroner

Utgifter:		Inntekter:	
Honorarer	147	Overført fra forrige år	150
Lønninger	659	Overført fra distriktsfonds-styrene	1 700
Arb.giverandel folketrygden	134	Refusjon fra 1. fondsstyre for kontorfellesskap	242
Arb.giverandel pensjonskassen	42	Refusjon fra Rikstrygdeverket	30
Reiseutgifter	80	Refusjon arbeidsgiveravgift	5
Kostgodtgjørelse	17	Renter 1/1–31/12 1987	12
Inventar og vedlikehold	198		
Husleie, brensel etc.	439		
Andre administrasjonsutgifter	381		
Overføres neste år	42		
	2 139		2 139

BALANSEKONTO

pr. 31. desember 1987

Eiendeler:		Egenkapital, gjeld:	
Kassebeholdning	1	Inntrukne, ikke forfalne skatter	73
Foliokonto Norges Bank	113	Beholdning overført neste år	42
Postgiro	1		
	115		115

HOVEDSTYRET FOR FOLKETRYGDFONDET
Fellessekretariatet

Oslo, 31. desember 1987 / 23. februar 1988

Carl Faye-Schjøll

Edel S. Cederkvist

Regnskapet for 1987 vedrørende Hovedstyret for Folketrygdfondet og Fellessekretariatet er revidert og godkjent av Riksrevisjonen.

Oslo, 19. februar 1988

Etter fullmakt

Harald Haugen

Erna Jørgensen

Folketrygdfondet – 1. fondsstyre

NØKKEL-TALL	Samlet fond	Rente-inntekter	Obligasjons-kjøp	Ny-plassering bank-innskudd	Ny-plasserings-rente obligasjoner	Gjennom-snitts-rente i alt
	Mill. kr.	Mill. kr.	Mill. kr.	Mill. kr.	Prosent	Prosent
1986	11 626	1 245	2 426	90	13,71	11,95
1987	13 094	1 473	2 595	109	13,62	12,63

Distrikt: Østfold, Akershus, Oslo, Hedmark og Oppland.
Ifølge kgl. res. av 1. juni 1984 og av 16. mai 1986 har styret ved årets slutt følgende sammensetning:
Til 15. mai 1988:

1. Avdelingssjef Astrid Wold, Oslo, leder,
   varamedlem: Sekretær i LO Jan Balstad, Oslo.
2. Direktør Carl Johan Thorsen, Moss, nestleder,
   varamedlem: Bonde Randi Lund Jacobsen, Trøgstad.
3. Sjefingeniør Rolf Grøttum, Vestre Toten,
   varamedlem: Lærer Gunvor Heiene, Sør-Aurdal.

Til 15. mai 1990:

4. Organisasjonssekretær Else Myhren Repål, Oslo,
   varamedlem: Journalist Johan Østby, Elverum.
5. Cand. real. Arne Synnes, Bærum,
   varamedlem: Avdelingsleder Arna Eggesvik, Oslo.

Sekretariat 1. fondsstyre:
Adresse: Haakon VII's gt. 6
Postadresse: Postboks 1845 Vika, 0123 Oslo 1
Leder: Cand. oecon. Carl Faye-Schjøll.

1. FONDSSTYRES ÅRSBERETNING

Det har vært holdt 4 styremøter i 1987. Tre av møtene ble holdt i Oslo. Det fjerde ble holdt i Larkollen i forbindelse med en distriktsbefaring i Mosseregio-

Endring i aktivaposter	Mill. kroner	
	1987	1986
Stats- og statsbankobl.	1 198,7	1 194,3
Andre ihendehaverobl.	134,9	138,6
Statssertifikater	72,9	÷284,0
Bankinnskudd	109,2	90,3
Opptjente, ikke forfalne renteinntekter m.v.	÷ 47,8	102,2
	1 467,9	1 241,4

Tabell 1. 1. fondsstyres deltakelse i årets virksomhet på det norske ihendehaverobligasjonsmarked. Pålydende beløp.

Låntakere	Overtatt av årets brutto emisjoner Mill. kr.	Obligasjons-kjøp ved-rørende lån opptatt i tidl. år Mill. kr.	Overtatt i alt Mill. kr.	Uttrek-ninger og salg Mill. kr.	Overtatt netto Mill. kr.
Staten	–	1 798,4	1 798,4	630,3	1 168,1
Statsbanker	448,1	11,1	459,2	406,8	52,4
Staten og statsbanker	448,1	1 809,5	2 257,6	1 037,1	1 220,5
Industri m.v.	10,0	–	10,0	25,5	÷ 15,5
Kraftverk og el.formål	33,0	–	33,0	13,7	19,3
Kommuner og fylker	32,5	–	32,5	10,9	21,6
Realkredittforeninger	71,1	100,7	171,8	52,4	119,4
Skipsfinansieringsinstitutter	–	–	–	49,3	÷ 49,3
Øvrige kredittaksjeselskaper	79,9	10,0	89,9	46,5	43,4
Andre låntakere (§ 15-obligasjoner)	226,5	110,7	337,2	198,3	138,9
I alt	674,6	1 920,2	2 594,8	1 235,4	1 359,4

nen. I tilknytning til dette møtet ble det foretatt bedriftsbesøk og holdt orienteringsmøter med kommunale representanter og lokale næringslivsledere.

I regnskapsåret er 1. fondsstyres forvaltningsmasse økt med 1 467,9 mill. kroner (1 241,4 mill. kroner i 1986) til 13 094,0 mill. kroner (11 626,1). Økningen tilsvarer egne renteinntekter med fradrag av driftsutgifter.

Som det fremgår av tabell 1 ble det i alt kjøpt stats- og statsbankobligasjoner pålydende 2 257,6 mill. kroner (2 070,0), hvorav pålydende 27,8 mill. kroner i annenhåndsmarkedet. Dette beløp tilsvarer 1. fondsstyres nøkkelandel av de 80 mill. kroner som Finansdepartementet tillot Folketrygdfondet å kjøpe i det åpne annenhåndsmarkedet i henhold til plasseringsavtalen for 1987. Forøvrig vises til Hovedstyrets beretning.

Uttrekningene innen obligasjonsgruppen beløp seg til pålydende 1 037,1 mill. kroner (881,3), slik at obligasjonsbeholdningen økte med pålydende 1 220,5 mill. kroner (1 188,7).

Innen gruppen andre ihendehaverobligasjoner ble det i alt kjøpt pålydende 337,2 mill. kroner (355,8), hvorav 102,6 mill. kroner (99,3) i annenhåndsmarkedet. Uttrekninger og salg innen denne obligasjonsgruppen var 198,3 mill. kroner (215,4). Obligasjonsbeholdningen økte med pålydende 138,9 mill. kroner (140,4), som er meget tett opp til 1. fondsstyres nøkkelandel av kvoten for kjøp av § 15-obligasjoner ifølge plasseringsavtalen for 1987 med Finansdepartementet.

Pr. 1. januar 1987 ble 1. fondsstyres nøkkelandel redusert fra 35,1 til 34,8 pst. (se Hovedstyrets årsberetning for 1986). Det medførte bl.a. at den tillatte veksten i beholdningen av «andre ihendehaverobligasjoner» ble redusert fra 140,4 mill. kroner i 1986 til 139,2 mill. i 1987.

Av statssertifikater har 1. fondsstyre i 1987 nyteg-

Tabell 2. Oversikt over 1. fondsstyres bankinnskudd.

Fylke	Folketall-prosent pr. 1.1.1986	Totale innskudd pr. 31.12.1987		Sparebanker		Forretnings-banker		Endring i 1987	
		1 000 kr.	I pst.	1 000 kr.	I pst.	1 000 kr.	I pst.	1 000 kr.	I pst.
Østfold	16,2	174 425	23,4	84 900	23,1	89 525	23,6	+ 30 100	27,6
Akershus	27,5	85 600	18,9	46 100	21,1	39 500	16,8	÷ 4 450	÷13,1
Oslo	31,0	55 700		31 500		24 200		÷ 9 850	
Hedmark	12,8	192 150	25,7	106 650	29,0	85 500	22,5	+ 26 200	24,0
Oppland	12,5	239 350	32,0	98 400	26,8	140 950	37,1	+ 67 250	61,5
I alt	100,0	747 225	100,0	367 550	100,0	379 675	100,0	+109 250	100,0

net og kjøpt av løpende serier pålydende 893,0 mill. kroner (1 326,0), og solgt, eller fått innløst, i alt pålydende 820,0 mill. kroner (1 610,0). Ved årets slutt var beholdningen av statssertifikater pålydende 87,0 mill. kroner (14,0).

Det ble tatt opp 9(3) prosjektlån til andre enn obligasjonsutstedende institusjoner – med tilknytning til 1. fondsdistrikt. 1. fondsstyre deltok i garantikonsortiene, og kjøpte obligasjoner i følgende lån:

14,50 % Aker Norcem 1987/2002,* 300 mill. kroner til styrking av konsernets kapitalgrunnlag for ekspansjon innen satsingsområdene både hjemme og internasjonalt.

13,55 % Oslo kommune 1987/2007, 300 mill. kroner, og
13,70 % Oslo kommune 1987/2007,* 300 mill. kroner, til generell finansiering av Oslo kommunes virksomhet, bl.a. innenfor Oslo Lysverker, samt nedbetaling av gjeld.

13,75 % Akershus fylkeskommune v/Akershus Energiverk 1987/2012, 75 mill. kroner, og
14,40 % Akershus fylkeskommune v/Akershus Energiverk 1987/2012-2,* 69 mill. kroner. til delfinansiering av investeringer i Akershus Energiverks hovedfordelingsnett, samt i fjernvarmeanlegg.

14,90 % Hedmark Energiverk 1987/2012,* 125 mill. kroner, til utjevning av strømprisen.

14,25 % Vinstra Kraftselskap 1987/2010,* 140 mill. kroner, til delfinansiering av byggetrinn 2, som omfatter innstallering av et 5. aggregat i Nedre Vinstra kraftverk med ny driftstunnel, trykktunnel og avløpstunnel.

14,25 % Østfold Kraftforsyning (Østfold fylke) 1987/2012,* 114 mill. kroner, til delvis finansiering av Stuvane kraftverk (100 mill.) og Brekke kraftstasjon (14 mill.).

I henhold til tidligere fattet stortingsvedtak hadde 1. fondsstyre også i 1987 adgang til å øke sin beholdning av bankinnskudd med inntil 8 pst. av fondstilveksten. Som vist i tabell 2 økte beholdningen av bankinnskudd med 109,2 mill. kroner (90,3), som utgjør 7,7 pst. (7,9) av fondstilveksten i 1987. Tallene for endringer i 1987 viser at det fortsatt er bankene utenfor Oslo/Akershusregionen som har den største innskuddsøkingen. Forøvrig henvises det til Hovedstyrets årsberetning og til 1. fondsstyres bemerkninger i årsberetningen for 1986.

Pr. årsskiftet 1987/88 hadde 1. fondsstyre 367,6 mill. kroner (396,4) innestående i 52 (74) sparebanker og 379,7 mill. kroner (241,6) i 45 (54) forretningsbanker og deres avdelinger med eget styre.

---

* Helårskupong.

FOLKETRYGDFONDET, 1. FONDSSTYRE

Oslo, 31. desember 1987
9. februar 1988

Carl Johan Thorsen *Else Repål* *Rolf Grøttum* *Arne Synnes*

Folketrygdfondet – 2. fondsstyre

NØKKEL-TALL	Samlet fond	Rente-inntekter	Obligasjons-kjøp	Ny-plassering bank-innskudd	Ny-plasserings-rente obligasjoner	Gjennom-snitts-rente i alt
	Mill. kr.	Mill. kr.	Mill. kr.	Mill. kr.	Prosent	Prosent
1986	6 284	674	1 306	45	13,72	12,00
1987	7 076	793	1 386	60	13,68	12,60

Distrikt: Buskerud, Vestfold, Telemark, Aust-Agder og Vest-Agder.
I henhold til kgl.res. 1. juni 1984 og 16. mai 1986 har styret følgende sammensetning:
Til 15. mai 1988:

1. Formann Bjørn Sandberg, Stathelle, leder, varamedlem: Husmor Helga Gitmark, Lillesand.
2. Sivilarkitekt Elisabet Fidjestøl, Tønsberg, nestleder, varamedlem: Forretningsdrivende Åse Olsen, Nesbyen.
3. Cand.oecon. Berit H. Bettum, Sandefjord, varamedlem: Lensmann Kittil Prestholdt, Gvarv.

Til 15. mai 1990:

4. Fylkesarbeidssjef Wera Ebeltoft, Arendal, varamedlem: Avdelingsformann Arne Hasla, Grimstad.
5. Kaptein Odd Haugsrud, Tjøme, varamedlem: Kontorsekretær Elisabeth A. Nilsen, Porsgrunn.

Sekretariat 2. fondsstyre:
Adresse: Norges Banks avdeling, Postboks 87, 3700 Skien
Leder for sekretariatet: Fullmektig Reidun Myhre.

2. FONDSSTYRES ÅRSBERETNING

I 1987 har det vært holdt 4 styremøter, hvorav 3 i Skien og 1 i Flekkefjord. I tilknytning til møtet i Flekkefjord var det bedriftsbesøk hos Andersens mek. verksted A/S og Draco A/S.

Endring i aktivaposter	Mill. kroner	
	1987	1986
Stats- og statsbankobl.	619,1	612,0
Andre ihendehaverobl.	75,3	74,9
Statssertifikater	65,8	÷105,0
Bankinnskudd	60,3	45,0
Opptjente, ikke forfalne renteinntekter m.v.	÷28,9	46,6
	791,6	673,5

Tabell 1. 2. fondsstyres deltakelse i årets virksomhet på det norske ihendehaverobligasjonsmarked. Pålydende beløp.

Låntakere	Overtatt av årets brutto emisjoner Mill. kr.	Obligasjons-kjøp ved-rørende lån opptatt i tidl. år Mill. kr.	Overtatt i alt Mill. kr.	Uttrek-ninger og salg Mill. kr.	Overtatt netto Mill. kr.
Staten	0	942,5	942,5	329,8	612,7
Statsbanker	238,9	6,2	245,1	227,3	17,8
Staten og statsbanker	238,9	948,7	1 187,6*	557,1	630,5
Industri m.v.	10,0	10,0	20,0	35,9	÷ 15,9
Kraftverk og el.formål	31,0	3,0	34,0	9,7	24,3
Kommuner og fylker	0	0	0	2,2	÷ 2,2
Realkredittforeninger	52,1	36,4	88,5	22,8	65,7
Skipsfinansieringsinstitutter	0	0	0	22,1	÷ 22,1
Øvrige kredittaksjeselskaper	49,2	6,9	56,1	27,5	28,6
Andre låntakere	142,3	56,3	198,6**	120,2	78,4
I alt	381,2	1 005,0	1 386,2	677,3	708,9

*) Herav kjøpt av Norges Banks beholdning 1 172,1 mill. kr.
**) Herav kjøpt i annenhåndsmarkedet 96,7 mill. kr.

2. fondsstyres forvaltningsmasse økte i 1987 med 791,6 mill. kroner (673,5 mill. kroner i 1986) til 7 076,1 mill. kroner (6 284,5). Økningen representerer i sin helhet renteinntekter med fradrag av driftsutgifter.

Som det fremgår av tabell 1 utgjør 2. fondsstyres kjøp av obligasjoner innen stats- og statsbanksektoren i 1987 til sammen 1 187,6 mill. kroner (1 121,4). Beløpet fordeler seg med 134,8 mill. kroner på Den Norske Industribank, 110,3 mill. kroner (0,–) på Norges Kommunalbank og 942,5 mill. kroner på innenlandske statslån. Av totalbeløpet er 238,9 mill. kroner plassert i årets emisjoner. Med unntak av en mindre kvote på 80 mill. kroner har Folketrygdfondet gjennom hele 1987 kun kjøpt stats- og statsbankobligasjoner via Norges Bank. 2. fondsstyre hadde ved utgangen av 1987 en beholdning av statssertifikater pålydende 66,0 mill. kroner. Dette er midlertidig plassering av midler i påvente av faste tilbud. Styret har valgt å satse mest mulig på langsiktige obligasjonslån når disse har vært tilgjengelige. Beholdningsøkningen for stats- og statsbankobligasjoner (etter fradrag av uttrekninger) utgjør pålydende 630,6 mill. kroner (611,8).

Innen gruppen andre ihendehaverobligasjoner ble det kjøpt pålydende 198,6 mill. kroner (185,0), hvorav 96,7 mill. kroner i annenhåndsmarkedet. Beholdningsøkningen utgjør (etter fradrag av uttrekninger og salg) pålydende 78,4 mill. kroner.

Pålydende 144,6 mill. kroner (101,5) ble overtatt fra obligasjonsutstedende kredittforetak. Til sammen

Tabell 2. Oversikt over 2. fondsstyres bankinnskudd. (Alle tall i hele 1 000 kr.)

Fylke	Folketall-prosent pr. 1.1.1986	Totale innskudd pr. 31.12.1987		Sparebanker		Forretnings-banker		Endring i 1987	
		1 000 kr.	I pst.	1 000 kr.	I pst.	1 000 kr.	I pst.	1 000 kr.	I pst.
Buskerud	27,2	56 784	12,8	30 834	54,3	25 950	45,7	÷ 21 504	÷ 35.7
Vestfold	23,7	108 386	24,3	69 636	64,2	38 750	35,8	+ 33 843	+ 56,1
Telemark	20,1	94 686	21,3	56 686	59,9	38 000	40,1	+ 21 911	+ 36,3
Aust-Agder	11,7	90 369	20,3	75 119	83,1	15 250	16,9	+ 11 800	+ 19,6
Vest-Agder	17,3	94 990	21,3	57 650	60,7	37 340	39,3	+ 14 285	+ 23,7
I alt	100,0	445 215	100,0	289 925	65,1	155 290	34,9	60 335	100,0

41,0 mill. kroner (50,0) gjelder kjøp av obligasjoner i prosjektlån lagt ut i 1987, mens 13,0 mill. kroner referer seg til lån tatt opp tidligere år.

Av prosjektlån med tilknytning til eget fondsdistrikt deltok 2. fondsstyre i garantikonsortiet for fulltegning og kjøpte obligasjoner i følgende lån:

I/S Øvre Otras lån, 125 mill. kroner, til delvis finansiering av byggetrinn 3 og 4 og Otraverkenes andel i Ulla-Førre-anleggene. Eiere i selskapet er Aust-Agder Kraftverk med 31,4 pst., Kristiansand Elektrisitetsverk (Kristiansand Kommune) med 37,2 pst. og Vestfold Kraftselskap med 31,4 pst. Lånet er kommune-/fylkesgarantert.

Vest-Agder Elektrisitetsverk lån 100 mill. kroner, til bygging av nye sekundærstasjoner, fjernledninger og hovedfordelingsanlegg. Lånet er kommunegarantert.

Aust-Agder kraftverks lån, 43 mill. kroner til finansiering av utvidelser av diverse trafoanlegg samt investeringer i lavspentnett/stikkledninger. Aust-Agder kraftverk er interkommunalt og eies av samtlige kommuner i Aust-Agder med unntak av Arendal. Lånet er kommunegarantert.

Aker-Norcem A/S's lån, 300mill. kroner, til styrking av konsernets kapitalgrunnlag for ekspansjon innen satsingsområdene både hjemme og internasjonalt. Lånet har negativ pantsettelsesklausul.

Sira-Kvina kraftselskapets lån på 117,5 mill. kroner til delvis finansiering av 6. byggetrinn. Dette byggetrinnet omfatter nytt aggregat på 320 MW i Tonstad Kraftverk. Kraftselskapet eies av Staten, Lyse Kraft, Vest-Agder elektrisitetsverk og Skienfjordens kommunale kraftselskap.

Etter betydelige vanskeligheter og senere omstrukturering ved Kongsberg Våpenfabrikk, ble samtlige partialobligasjonslån som bedriften hadde tatt opp i tiden 1967/81, innfridd i sin helhet i desember 1987. 2. fondsstyret som eide obligasjoner pålydende kr. 16 118 000,– i disse lånene fikk således frigjort midler som ble replassert i nye obligasjoner med høyere rente.

Det ble i 1986 innført nye vilkår for Folketrygdfondets innskudd i banker. Renten følger nå pengemarkedsrenten for 12 måneders termin og varierte gjennom 1987 fra 13,7 pst. til 14,9 pst. p.a. 2. fondsstyre økte sine innskudd i banker i løpet av 1987 med ca. 60 mill. kroner, det vil si 7,8 av tillatt 8 pst. av tilveksten. Styret tok som utgangspunkt for nyplasseringene at hvert av de 5 fylkene i 2. fondsdistrikt ble tilført tilnærmet likt beløp. Sekretariatet fulgte utviklingen gjennom året og holdt seg ajour med bankenes interesse for innskudd fra Folketrygdfondet.

FOLKETRYGDFONDET, 2. FONDSSTYRE

Skien, 31. desember 1987
11. februar 1988

Bjørn Sandberg

Berit H. Bettum *Odd Haugsrud* *Åse Olsen*

Folketrygdfondet – 3. fondsstyre

NØKKEL-TALL	Samla fond	Rente-inntekt	Obligasjons-kjøp	Ny-plassering bank-innskot	Ny-plasserings-rente obligasjonar	Gjennom-snitts-rente i alt
	Mill. kr.	Mill. kr.	Mill. kr.	Mill. kr.	Prosent	Prosent
1986	6 286	664	1 125	70	13,74	11,80
1987	7 076	792	1 248	85	13,64	12,57

Distrikt: Rogaland, Hordaland, Sogn og Fjordane.
Etter kongeleg resolusjon av 1. juni 1984 og 16. mai 1986 har styret fylgjande samansetjing:
Til 15. mai 1990:

1. Direktør Kåre Framholt, Bergen, leiar, varamedlem: Lærar Laila Steindal, Florø.
2. Sjefflygeleiar Arne Helvik, Sola, nestleiar, varamedlem: Kokk Karin Janson, Sauda.

Til 15. mai 1988:

3. Kantinestyrar Ragnhild Holsen, Bergen, nestleiar, varamedlem: Arbeidar Erling Fossen, Høyanger.
4. Apotekar Karen Helene Bjørge, Bergen, varamedlem: Sjefsjukepleiar Paula Pedersen, Bergen.
5. Bonde Astrid Dirdal Hegrestad, Hellvik, varamedlem: Husmor Kanutte Alsaker, Nordfjordeid.

Sekretariat 3. fondsstyre:
Adresse: Norges Banks avdeling, Bradbenken 1, Postboks 699, 5001 Bergen
Leiar for sekretariatet: Førstefullmektig Irene Texe og førstefullmektig Geir Svendsen

3. FONDSSTYRES ÅRSBERETNING

Det var halde 4 styremøter i 1987, tre i Bergen og eit på Stord. I samband med møtet på Stord, fekk styret ei orientering om den økonomiske stoda frå representantar frå kommunen og bankane i distriktet.

Endring i aktivaposter	Mill. kroner	
	1987	1986
Stats- og statsbankobl.	640,1	536,1
Andre ihendehavarobl.	77,8	76,7
Statssertifikater	–	÷60,0
Innskot i bankar	85,2	69,9
Opptente, ikkje forfalne renteinntekter m.v.	÷13,3	40,9
	798,8	663,6

Tabell 1. 3. fondsstyres si deltaking i verksemda på den norske ihendehavarobligasjonsmarknaden i 1987. Pålydande beløp.

Låntakarar	Kjøp vedkommande året sine emisjonar Mill. kr.	Obligasjonskjøp vedkommande lån tatt opp i tidl. år Mill. kr.	Kjøp i alt Mill. kr.	Uttrekningar og sal Mill. kr.	Kjøp netto Mill. kr.
Staten	–	825,0	825,0	260,4	564,6
Statsbankar	234,9	6,4	241,3	167,2	74,1
Staten og statsbankar	234,9	831,4	1 066,3	427,6	638,7
Industri m.v.	–	–	–	14,1	÷ 14,1
Kraftverk og el.formål	62,5	8,8	71,3	10,3	61,0
Kommunar og fylke	7,0	–	7,0	2,6	4,4
Realkredittforeiningar	78,3	5,3	83,6	25,4	58,2
Skipsfinansieringsinstitutt	9,0	–	9,0	24,0	÷ 15,0
Øvrige kredittaksjeselskap	9,3	2,0	11,3	26,2	÷ 14,9
Andre låntakarar	166,1	16,1	182,2	102,6	79,6
I alt	401,0	847,5	1 248,5	530,2	718,3

3. fondsstyre forvaltar pr. 31. desember 1987 totalt 7 076 mill. kroner mot 6 286 mill. kroner året før. Dette er ein auka på 790 mill. kroner. (664 mill. kroner i 1986). Auken utgjer eiga renteinntekt med frådrag av driftsutgifter.

Folketrygdfondet fekk i 1985 samtykke til å plassere midlar i statssertifikat. 3. fondsstyre har nytta seg av dette i 1987 som mellombels plassering.

Som synt i tabell 1. har 3. fondsstyre i 1987 kjøpt stats- og statsbankobligasjonar for brutto pålydande 1 066,3 mill. kroner (929,7). Auken i behaldninga (etter frådrag av uttrekte obligasjonar) vart pålydande 638,7 mill. kroner. (532) Pålydande 15,9 mill. kroner vart kjøpt i andrehandsmarknaden.

Innan gruppa «Andre låntakarar» vart det kjøpt obligasjonar for i alt pålydande 182,175 mill. kroner (195,3). *Pålydande 23,075 mill. kroner vart kjøpt i andrehandsmarknaden.

Høve til å kjøpe §-15 obligasjonar er regulert av finansdepartementet. 3. fondsstyre sine kjøp vart gjort innanfor dei fastsatte rammer. 3. fondsstyre har teke del i 5 nye prosjektlån med tilknyting til fondsstyret sitt distrikt:

14,30 pst. LL Sunnhordland Kraftlag 1987, 100 mill. kroner skal nyttast til delvis finansiering av 8,75 pst. av Eidfjordverkene fra NVE-Statskraftverka.

13,95 pst. Sira Kvina Kraftselskap 1987, 117,5 mill. kroner, skal nyttast til delvis finansiering av nytt aggregat på 320 MW i Tonstad Kraftverk.

13,75 pst. Sogn og Fjordane Energiverk 1987, 125 mill. kroner. Lånet skal nyttast til delvis finansiering av Mel Kraftverk i Vetlefjorden.

13,75 pst. Bergenshalvøens Kommunale Kraftselskap 1987, 240 mill. kroner. Føremålet med lånet er utbygging av kraftverk og overføringsanlegg.

Tabell 2. Fylkesvis fordeling av bankinnskot i sparebankar og forretningsbankar pr. 31.12.1987.

Fylke	Folketallprosent pr. 1.1.1986	Totale innskot pr. 31.12.1987		Sparebankar		Forretningsbankar		Endring i 1987	
		1 000 kr.	I pst.	1 000 kr.	I pst.	1 000 kr.	I pst.	1 000 kr.	I pst.
Rogaland	39,0	121 400	22,2	37 600	13,9	83 800	30,4	4 350	5,6
Hordaland	48,2	259 200	47,4	107 550	39,8	151 650	55,0	59 600	77,0
Sogn og Fjordane	12,8	165 850	30,4	125 450	46,3	40 400	14,6	13 450	17,4
I alt	100,0	546 450	100,0	270 600	100,0	275 850	100,0	77 400	100,0

14,20 pst. Lyse Kraft 1987, 135 mill. kroner skal nyttast til investeringar i kraftanlegg.

3. fondsstyre har også kjøpt i andrehandsmarknaden av tidlegare opptekne lån.

I samband med tidlegare fatta stortingsvedtak hadde 3. fondsstyre også i 1987 adgang til å auke behaldninga av innskot i bank med inntil 12 pst. av fondstilveksten. Når det gjeld overgang til marknadsrenten viser vi til Hovudstyre si melding.

3. fondsstyre plasserte i 1987 bankinnskot for i alt 546,5 mill. kroner. 413,45 mill. kroner gjaldt replassering av førefalne innskot. Rentesatsane på 3. fondsstyre sine innskot i bank har i 1987 lege mellom 13,60–14,90 pst. p.a.

Innskota fordeler seg med 270,6 mill. kroner i sparebankar og 275,85 mill. kroner i forretningsbankar.

Tabell 2 visar den fylkesvise fordelinga av 3. fondsstyre sine bankinnskot pr. 31. desember 1987.

FOLKETRYGDFONDET, 3. FONDSSTYRE

Bergen, 31. desember 1987
15. februar 1988

Kåre Framholt

Ragnhild Holsen *Arne Helvik* *Karen Helene Bjørge* *Astrid Dirdal Hegrestad*

Folketrygdfondet – 4. fondsstyre



NØKKEL-TALL	Samlet fond	Rente-inntekter	Obligasjons-kjøp	Ny-plassering bank-innskudd	Ny-plasserings-rente obligasjoner	Gjennom-snitts-rente i alt
	Mill. kr.	Mill. kr.	Mill. kr.	Mill. kr.	Prosent	Prosent
1986	4 929	525	904	56	13,69	11,89
1987	5 553	625	1 039	68	13,54	12,65

Distrikt: Møre og Romsdal, Sør-Trøndelag og Nord-Trøndelag.
Ifølge Kgl.res. 1. juni 1984 og 16. mai 1986 har styret følgende sammensetning:
Inntil 15. mai 1988:

1. Ordfører Rasmus R. Aarflot, Volda, leder, varamedlem: Husmor Betzy Mork, Kvernes.
2. Avdelingsleder Egil Lutdal, Levanger, varamedlem: Ordfører Gunnar Solum, Namsos.
3. Lektor Inger Lise Nyberg, Bjugn, varamedlem: Bokholder Marit Podsada, Trondheim.

Inntil 15. mai 1990:

4. Pensjonist Oskar Edøy, Sunndalsøra, nestleder, varamedlem: Adm.sjef Arne Garnes, Trondheim.
5. Kultursjef Anne-Kathrine Parow, Trondheim, varamedlem: Sos.kurator Sigrun Liset Hagen, Molde.

Sekretariat 4. fondsstyre:
Adresse: Norges Banks avdeling, Kongens gt. 1, Postboks 564, 7001 Trondheim
Leder for sekretariatet: Førstefullmektig Kirsten Hegstad

4. FONDSSTYRES ÅRSBERETNING

I 1987 har det vært holdt 4 styremøter. Tre av møtene ble holdt i Trondheim og et i Molde i forbindelse med en distriktsbefaring.

Endring i aktivaposter	Mill. kroner	
	1987	1986
Stats- og statsbankobl.	517,7	408,0
Andre ihendehaverobl.	57,3	58,3
Statssertifikater	0,0	÷29,0
Innskudd i banker	68,1	55,5
Opptjente, ikke forfalne renteinntekter m.v.	÷19,5	30,8
	623,6	523,6

Tabell 1. 4. fondsstyres deltakelse i årets virksomhet på det norske ihendehaverobligasjonsmarked. Pålydende beløp.

Låntakere	Overtatt av årets brutto emisjoner Mill. kr.	Kjøp vedrørende lån opptatt tidl. år Mill. kr.	Overtatt i alt Mill. kr.	Uttrekninger og salg Mill. kr.	Overtatt netto Mill. kr.
Staten	–	729,2	729,2	250,8	478,4
Statsbanker	173,4	4,7	178,1	143,6	34,5
Staten og statsbanker	173,4	733,9	907,3	394,4	512,9
Industri m.v.	2,0	–	2,0	7,2	÷ 5,2
Kraftverk og el.formål	9,0	10,3	19,3	11,1	8,2
Kommuner og fylker	26,0	–	26,0	5,1	20,9
Kredittforeninger	30,6	19,2	49,8	16,2	33,6
Skipsfinansinstitutter	1,5	–	1,5	13,2	÷ 11,7
Øvrige kredittaksjeselskaper	33,3	–	33,3	20,4	12,9
Andre låntakere	102,4	29,5	131,9	73,2	58,7
I alt	275,8	763,4	1 039,2	467,6	571,6

I tilknytning til dette møtet ble det holdt kontaktmøte med en av de stedlige bankene og med ordføreren i Molde.

4. fondsstyres forvaltningsmasse økte med 623,6 mill. kroner i 1987 (523,6 mill. kroner i 1986) til 5 552,9 mill. kroner. Økningen representerer i sin helhet renteinntekter eksklusive driftsutgifter.

Som det fremgår av tabell 1 har 4. fondsstyre kjøpt stats- og statsbankobligasjoner for brutto pålydende 907,3 mill. kroner (769,1) fordelt med 729,2 mill. kroner i statslån, hvorav 11,7 mill. kroner i annenhåndsmarkedet, og 178,1 mill. kroner i industri- og kommunalbankobligasjoner.

Etter fradrag av uttrekninger og salg, 394,4 mill. kroner, utgjør beholdningsøkningen av stats- og statsbankobligasjoner 512,9 mill. kroner.

Etter påbud fra Finansdepartementet har våre kjøp av statsobligasjoner skjedd direkte med Norges Bank og kun en liten andel av statsobligasjonene, ble tillatt kjøpt i annenhåndsmarkedet. 4. fondsstyres andel var 11,7 mill. kroner. (Se forøvrig Hovedstyrets beretning.).

I gruppen andre låntakere ble det kjøpt pålydende 131,9 mill. kroner (134,8) hvorav 36,2 mill. kroner er kjøpt i annenhåndsmarkedet. Fordelingen av undergrupper fremgår av tabellen.

Etter uttrekning og salg på tilsammen 73,2 mill. kroner utgjør beholdningsøkningen pålydende 58,7 mill. kroner, som er lik 4. fondsstyres nøkkelandel av den tillatte kvote for kjøp i paragraf 15-obligasjoner.

Av statsseritifikater har 4. fondsstyre i 1987 kjøpt av løpende serier pålydende 394 mill. kroner (493) og solgt, eller fått innløst 394 mill. kroner. 4. fondsstyre hadde ingen beholdning av statsseritifikater pr. 31.12.87.

4. fondsstyre har så langt mulig prioritert partialobligasjonslån tilknyttet 4. fondsdistrikt.

Av prosjektlån med tilknytning til Sør-Nord-Trøndelag, og Møre og Romsdal er det i 1987 lagt ut obligasjoner innenfor kraftverk- og kommunalsektoren.

Tabell 2. Fylkesvis fordeling av bankinnskudd i Spare- og Forretningsbanker pr. 31.12.87.

Fylke	Folketall-prosent pr. 1.1.1986	Totale innskudd pr. 31.12.1987		Sparebanker		Forretnings-banker		Endring i 1987	
		1 000 kr.	I pst.	1 000 kr.	I pst.	1 000 kr.	I pst.	1 000 kr.	I pst.
Møre og Romsdal	38,8	164 450	36,8	95 500	30,2	68 950	52,6	25 500	37.5
Sør-Trøndelag	40,4	170 650	38,1	138 000	43,6	32 650	24,9	7 550	11,1
Nord-Trøndelag	20,8	112 500	25,1	83 000	26,2	29 500	22,5	35 000	51,4
I alt	100,0	447 600	100,0	316 500	100,0	131 100	100,0	68 050	100,0

4. fondsstyre har deltatt i følgende prosjektlån:

Ett lån til Nord-Trøndelag Fylkeskommune på 90 mill. kroner, til formål å finansiere Ormsetfoss Kraftverk.

Tafjord Kraftselskap, 45 mill. kroner, som skal anvendes til delfinansiering av kraftselskapets investeringer i 1987.

2 lån til Trondheim Kommune på h.h.v. 77,5 og 150 mill. kroner. 77,5 mill. kroner til Trondheim E.verks investeringer i kraftverkprosjektet Nedre Nea. 150 mill. kroner til Trondheim E.verks investeringer og til Trondheim bykasse.

4. fondsstyre har foretatt kjøp i annenhåndsmarkedet av tidligere opptatte lån i Kraftverkene i Orkla.

I henhold til tidligere fattet stortingsvedtak hadde 4. fondsstyre også i 1987 adgang til å øke sin beholdning av bankinnskudd med inntil 12 % av fondstilveksten. Som vist i tabell 2 økte beholdningen av bankinnskudd med 68,1 mill. kroner (55,55) som utgjør 11,3 % av fondstilveksten.

Innskuddsbetingelsene går frem av Hovedstyrets beretning. Etter styrets ønske er innskuddsadgangen forsøkt utnyttet så sterkt som praktisk mulig.

Renten på våre 12 måneders bankinnskudd tilsvarer markedsrenten på plasseringstidspunktet, og interessen for bankene varierer med rentenivået. Renten på plasserte innskudd i 1987 lå mellom 13,6 % og 14,6 % p.a.

Pr. 31. desember 1987 hadde 4. fondsstyre innestående 447,6 mill. kroner fordelt på 109 bankkontorer. Bankinnskuddenes fordeling fylkesvis og på de to bankgruppene fremgår av tabell 2.

Vi viser forøvrig til Hovedstyrets beretning og til oppgaven over verdipapirbeholdningen og bankinnskudd pr. 31.12.87.

FOLKETRYGDFONDET, 4. FONDSSTYRE

Trondheim, 31. desember 1987
9. februar 1988

Rasmus R. Aarflot

Oskar Edøy *Inger Lise Nyberg* *Gunnar Solum* *Sigrun Liset Hagen*

Folketrygdfondet – 5. fondsstyre

NØKKEL-TALL	Samlet fond	Rente-inntekter	Obligasjons-kjøp	Ny-plassering bank-innskudd	Ny-plasserings-rente obligasjoner	Gjennom-snitts-rente i alt
	Mill. kr.	Mill. kr.	Mill. kr.	Mill. kr.	Prosent	Prosent
1986	4 002	426	689	110	13,69	11,89
1987	4 513	511	734	145	13,62	12,76

Distrikt: Nordland, Troms og Finnmark.
Ifølge kgl.res. av 1. juni 1984 og 16. mai 1986 har styret følgende sammensetning:
Inntil 15. mai 1990:

1. Ingeniør Torbjørn S. Nordgård, Vadsø, leder, varamedlem: Formannskapssekretær Lilla Bøckmann, Kautokeino.
2. Depotleder Ellinor Bruun, Bodø, varamedlem: Kateket Heid Fylling, Rognan.

Inntil 15. mai 1988:

3. Adjunkt Bjørg Fjell Egelandsdal, Mosjøen, nestleder, varamedlem: Journalist Hermann K. Sørensen, Tromsø.
4. 1. konsulent Kari Vik Mariussen, Svolvær, varamedlem: Kontorfullmektig Johanne Gaup, Kautokeino.
5. Distriktssekretær Asmund Hansen, Tromsdalen, varamedlem: Pensjonist Håkon Rennemo, Mo.

Sekretariat 5. fondsstyre:
Norges Banks avdeling, Bankgt. 9–11, postboks 475, 9001 Tromsø
Leder for sekretariatet: Fullmektig Erland Rotvold jr.

5. FONDSSTYRES ÅRSBERETNING

Det har vært holdt 4 styremøter og et orienteringsmøte i 1987. 2 styremøter ble holdt i Tromsø, 1 i Alta og et ble holdt som telefonmøte. I forbindelse med møtet

Endring i aktivaposter	Mill. kroner	
	1987	1986
Stats- og statsbankobl.	334,4	285,1
Andre ihendehaverobl.	43,8	45,9
Statssertifikater	23,0	÷46,0
Innskudd i banker	145,0	110,0
Opptjente, ikke forfalne renteinntekter m.v.	÷35,6	30,3
	510,6	425,3

Tabell 1. 5. fondsstyres deltakelse i årets virksomhet på det norske ihendehaverobligasjonsmarked. Pålydende beløp.

Låntakere	Overtatt av årets brutto emisjoner Mill. kr.	Kjøp vedrørende lån opptatt tidl. år Mill. kr.	Overtatt i alt Mill. kr.	Uttrekninger og salg Mill. kr.	Overtatt netto Mill. kr.
Staten	–	485,5	485,5	168,4	317,1
Statsbanker	145,7	3,5	149,2	125,2	24,0
Staten og statsbanker	145,7	489,0	634,7	293,6	341,1
Industri m.v.	–	–	–	3,3	÷ 3,3
Kraftverk og el.formål	33,0	1,5	34,5	11,0	23,5
Kommuner og fylker	–	–	–	4,5	÷ 4,5
Realkredittforeninger	20,2	11,7	31,9	13,1	18,8
Skipsfinansieringsinstitutter	–	–	–	8,2	÷ 8,2
Øvrige kredittaksjeselskaper	31,3	1,1	32,4	14,1	18,3
Andre låntakere	84,5	14,3	98,8	54,2	44,6
I alt	230,2	503,3	733,5	347,8	385,7

i Alta ble det også arrangert et orienteringsmøte med lokale banker og kommunale myndigheter. Det ble i denne anledningen avlagt et besøk på Alta Kraftverk. Et orienteringsmøte ble holdt i Bodø med A/S Nordlandsbanken.

5. fondsstyre forvaltet pr. 31. desember 1987 4 512,7 mill. kroner mot 4 002,1 mill. kroner året før. Dette er en økning på 510,6 mill. kroner (425,3 mill. kroner i 1986) som det fremgår av oversikten over endringer i aktivaposter. Økningen representerer bare egne renteinntekter med fradrag av driftsutgifter.

Tabell 1 viser 5. fondsstyres kjøp i 1987 som totalt for alle typer obligasjoner beløp seg til brutto pålydende 733,5 mill. kroner (689,1 mill. kroner i 1986) og netto etter fradrag av uttrekninger og salg, pålydende 385,7 mill. kroner (329,6).

Av fondsstyrets plasseringer i statsbankobligasjoner i 1987 gjelder 71,3 mill. kroner kommunalbanklån og 77,9 mill. kroner industribanklån.

I gruppen andre låntakere ble det i 1987 kjøpt tilsammen pålydende 98,8 mill. kroner (108,7) hvorav 14,3 mill. kroner er kjøpt i annenhåndsmarkedet. Fordelingen av kjøpene på undergrupper fremgår av tabell 1.

5. fondsstyre har også i 1987 lagt vekt på at fondsstyrets midler skal disponeres slik at de kommer Nord-Norge til gode. På denne bakgrunn har man søkt å prioritere plassering av midler i partialobligasjonslån som har direkte tilknytning til landsdelen.

Av prosjektlån med tilknytning til Nord-Norge ble det i 1987 kun lagt ut obligasjoner innenfor kraftverkssektoren. Fondsstyret deltok i følgende prosjektlån:

Finnmark Kraftforsyning, 130 mill. kroner, delfinansiering av Finnmark fylkeskommunes andel av utbyggingskostnadene av Alta Kraftverk.

Troms Kraftforsyning, 51 mill. kroner, sluttfinansiering av Bergsbotn kraftverk, til fjernvarmesentral i Tromsø, overføringsanlegg, transformatorstasjoner og fjernkontrollanlegg.

Tabell 2. Oversikt over 5. fondsstyres bankinnskudd.

Fylke	Folketall-prosent pr. 1.1.1986	Totale innskudd pr. 31.12.1987		Sparebanker		Forretnings-banker		Endring i 1987	
		1 000 kr.	I pst.	1 000 kr.	I pst.	1 000 kr.	I pst.	1 000 kr.	I pst.
Nordland	52,1	310 950	43,9	153 850	38,0	157 100	51,8	64 000	44,1
Troms	31,6	218 500	30,9	136 850	33,9	81 650	26,9	44 000	30,3
Finnmark	16,3	178 150	25,2	113 500	28,1	64 650	21,3	37 000	25,6
I alt	100,0	707 600	100,0	404 200	100,0	303 400	100,0	145 000	100,0

A/S Nordlandskraft, to lån – h.h.v. 100 og 130 mill. kroner, til delfinansiering av Kobbelv kraftanlegg.

Fondsstyrets bidrag til finansiering av den kommunale sektor og av industri- og næringsvirksomhet i landsdelen er skjedd gjennom kjøp av kommunalbank- og industribankobligasjoner (nevnt ovenfor) og av obligasjoner utstedt av kredittforetak. Fondsstyret har her prioritert kjøp i kredittforeninger og kredittaksjeselskaper som driver aktiv utlånsvirksomhet i Nord-Norge. Av institusjoner innenfor denne gruppen kan nevnes A/S Sparebankkreditt, Bolig- og Næringskreditt, Hypotekforeningen for Næringslivet og Den Norske Hypotekforening.

I henhold til Stortingets vedtak hadde 5. fondsstyre adgang til å plassere inntil 29 pst. av fondstilveksten som innskudd i spare- og forretningsbanker.

5. fondsstyre har også i 1987 benyttet seg av adgangen til å tilføre landsdelen ny kapital i form av slike innskudd.

Av fondstilveksten plasserte fondsstyret 145 mill. kroner som 12 måneders innskudd i spare- og forretningsbanker. I sparebanker ble det plassert 76 mill. kroner og i forretningsbanker 69 mill. kroner. Renten på innskuddene varierte fra 14,75 pst. til 14,10 pst. p.a. avhengig av plasseringstidspunktet.

Plassering av innskudd i banker i 1987 ble foretatt etter fondsstyrets beste skjønn og nøye vurdering. I hovedsak har fondsstyret fulgt de retningslinjer som ble benyttet i forbindelse med innskudd i banker i de senere år.

I løpet av året ble 15,5 mill. kroner omplassert i andre banker i fondsdistriktet. Beløpet utgjorde i sin helhet innskudd som bankene selv ikke ønsket fornyet. Av totale, løpende innskudd pr. 1.1.-87 utgjorde de oppsagte beløp kun 2,75 pst. Dette forhold, og på bakgrunn av de signaler styret for øvrig har mottatt fra bankene, viser klart at bankene i Nord-Norge har et stort behov for innskuddsmidler av den type som fondet kan tilby.

For øvrig vises til Hovedstyrets beretning og til oppgaver over verdipapirbeholdninger og bankinnskudd pr. 31. desember 1987.

FOLKETRYGDFONDET, 5. FONDSSTYRE

Tromsø, 31. desember 1987
12. februar 1988

Torbjørn S. Nordgård

Bjørg Fjell Egelandsdal *Ellinor Bruun* *Kari Vik Mariussen* *Asmund Hansen*

Regler om administrasjon av folketrygdfondet og om forvaltning av midlene, revisjon m.v.

Fastsatt av Stortinget 30. juni 1967 i medhold av § 16-7 i lov om folketrygd av 17. juni 1966

§ 1.

De midler som blir overført til folketrygdfondet i medhold av § 16-6 i lov om folketrygd, skal forvaltes av fem distriktsfondsstyrer.

Første fondsstyre skal ha sete i Oslo og skal ha som distrikt fylkene Østfold, Akershus, Oslo, Hedmark og Oppland.

Annet fondsstyre skal ha sete i Skien og skal ha som distrikt fylkene Buskerud, Vestfold, Telemark, Aust-Agder og Vest-Agder.

Tredje fondsstyre skal ha sete i Bergen og skal ha som distrikt fylkene Rogaland, Hordaland og Sogn og Fjordane.

Fjerde fondsstyre skal ha sete i Trondheim og skal ha som distrikt fylkene Møre og Romsdal, Sør-Trøndelag og Nord-Trøndelag. Femte fondsstyre skal ha sete i Tromsø og skal ha som distrikt fylkene Nordland, Troms og Finnmark.

§ 2.

Midler som tilføres folketrygdfondet skal fordeles mellom de fem fondsstyrer i forhold til folketallet i de distrikter fondsstyrene omfatter. Fordelingen revideres hvert tiende år på grunnlag av Statistisk Sentralbyrås oppgaver over folketallet.

Hvert fondsstyre forvalter også rentene av de midler som vedkommende styre har til forvaltning.

Når det trenges midler fra folketrygdfondet til dekning av ytelser og administrasjon, skal det tilbakeføres et så stort beløp fra hvert fondsstyre som svarer til midlenes fordeling mellom fondsstyrene etter reglene i første ledd.

§ 3.

Hvert distriktsfondsstyre skal ha fem medlemmer som med personlige varamenn oppnevnes av Kongen for fire år om gangen. Ved første gangs oppnevning skal to av medlemmene oppnevnes for to år.

Kongen oppnevner formannen i hvert styre. Hvert styre velger nestformann blant sine medlemmer.

§ 4.

Det etableres et hovedstyre som skal være et koordinerende og rådgivende organ for distriktsfondsstyrenes virksomhet. Hovedstyret skal bestå av formennene i de fem distriktsfondsstyrene, to medlemmer oppnevnt av Stortinget og to medlemmer oppnevnt av Kongen. Kongen utpeker formannen for Hovedstyret. Hovedstyret velger nestformannen blant sine medlemmer.

Hovedstyret skal ha sete i Oslo.

§ 5.

For distriktsfondsstyrene og Hovedstyret gjelder:

Medlemmer og varamenn oppnevnes med virkning inntil regnskapet er avsluttet for det fjerde år som er gått etter at oppnevningen ble foretatt.

Dersom medlemmer eller varamenn entlediges eller dør i løpet av den tid de er oppnevnt for, skal nytt medlem eller varamann oppnevnes for den gjenstående tid.

Styremøte holdes når formannen eller et av styrets øvrige medlemmer krever det. Formannen sørger for innkalling til møtene med minst 8 dagers varsel.

Styret er beslutningsdyktig når minst halvparten av medlemmene eller deres varamenn er til stede – herunder formannen eller nestformannen.

Styremedlemmene og varamennene skal ha godtgjøring som fastsettes av vedkommende departement. Under reise tilkommer de skyss- og kostgodtgjøring som bestemt for offentlige tjenestemenn.

§ 6.

Distriktsfondsstyrene kan med samtykke av vedkommende departement engasjere eller tilsette nødvendig sekretærhjelp.

Et felles sekretariat skal sørge for å forberede og forelegge de saker som skal behandles av Hovedstyret, og skal bistå distriktsfondsstyrene ved plasseringen av fondsmidlene.

Hvert fondsstyre dekker utgiftene til forvaltning av de midler det har rådighet over. Fellesutgifter ved forvaltningen dekkes av fondets midler med fordeling mellom fondsstyrene etter reglene i § 2, første ledd.

Kongen tilsetter direktør for det felles sekretariat. De øvrige tjenestemenn som finnes nødvendige tilsettes av Hovedstyret. Deres lønns- og arbeidsvilkår fastsettes av Hovedstyret med godkjenning av vedkommende departement.

Hovedstyret fastsetter nærmere instruks for direktøren og det felles sekretariat.

§ 7.

Fondsforvaltningen skal ta sikte på at folketrygdfondet skal bli til størst mulig nytte for folketrygden ved at midlene anbringes mot betryggende sikkerhet og med sikte på god avkastning og den nødvendige likviditet.

Distriktsfondsstyrene kan plassere fondsmidlene i norske ihendehaverobligasjoner, som lån til distriktenes utbyggingsfond, og etter nærmere bestemmelse av Stortinget som innskudd i forretnings- og sparebanker. Økingen i bankinnskuddene skal imidlertid i det enkelte år ikke utgjøre mer enn 12 pst. av den samlede tilveksten i fondsstyrenes forvaltningsmasse.

Et fondsstyre kan ta opp kortsiktige lån dersom dette finnes hensiktsmessig.

§ 8.

Fondsstyrene skal sørge for at det ved utgangen av hvert kalenderår blir utarbeidet årsberetning og for at det blir satt opp regnskap og balanse i samsvar med grunnsetningene om ordentlig regnskapsføring og med forsiktig og god forretningsskikk. Årsregnskapet skal være underskrevet av styret og ferdig til revisjon senest innen utgangen av februar måned.

§ 9.

Revisjonen av regnskapene skal utføres av Riksrevisjonen.

Fondsstyrene skal snarest mulig og senest innen utgangen av april måned sende årsberetning og regnskap til Hovedstyret. Hovedstyret sender disse dokumenter og beretning om den samlede forvaltning til vedkommende departement som sender melding til Stortinget.

§ 10.

Alle som deltar i fondsforvaltningen i medhold av disse regler, har taushetsplikt om det de får vite i sin virksomhet, jfr. § 18-4 i lov om folketrygd.

§ 11.

Kongen kan gi nærmere regler om fondsforvaltningen og treffe nærmere bestemmelser til utfylling og gjennomføring av reglene.

GRYTTING AS: ORXANGER

FOLKETRYGD FONDET 1987

VEDLEGG til årsberetningen
Distriktsfondsstyrenes beholdning av ihendehaverobligasjoner, statssertifikater og gjeldsbrev. Innskudd i sparebanker og forretningsbanker.

Beholdning

av

IHENDEHAVEROBLIGASJONER

STATSSERTIFIKATER

GJELDSBREV

pr. 31. desember 1987

INNHOLDSFORTEGNELSE

	Side
Distriktsfondsstyrenes beholdning av ihendehaver-obligasjoner, statssertifikater og gjeldsbrev	1
Norske stat	3
Norske statsbanker	4
Industri m.v.	5
Kraftverk og elektrisitetsformål	10
Kommuner og fylker	18
Kredittforeninger og kredittaksjeselskaper	22
Statssertifikater	31
Gjeldsbrev	31
Distriktsfondsstyrenes innskudd i sparebanker og forretningsbanker	33
1. fondsstyre	35
2. fondsstyre	37
3. fondsstyre	40
4. fondsstyre	43
5. fondsstyre	46

Foto:
Fjørtoft, A-foto, Oslo
Tore Sandberg, Sandefjord
Statoil, Billedarkivet, Stavanger
Lausund & Dybvik, Ålesund
Engvig, Kristiansund

Trykk: Grytting A/S – Layout: Herman Svarva

Beholdning av ihendehaverobligasjoner, statssertifikater og gjeldsbrev pr. 31.12.87

GRUPPE I – NORSKE STAT

Vnr.	Pst.	Lånets navn	År	Pålydende beløp i tusen kroner 1. fonds-styre	2. fonds-styre	3. fonds-styre	4. fonds-styre	5. fonds-styre	I alt
Norske stat									
Norsk statslån									
100228	4,000		1957/96	313					313
100229	4,500		1957/92	1.083					1.083
100231	5,000		1958/93	4.536					4.536
100234	5,000		1959/94	5.549					5.549
100237	5,000		1960/95	2.508					2.508
100240	5,000		1961/96	3.192			788		3.980
100241	5,000		1961/96 2	730					730
100244	5,000		1962/97	3.977	1.606	171	97	140	5.991
100245	5,000		1962/97 2			2.998			2.998
100251	5,000		1963/98	12.157	490	1.293	445	299	14.684
100259	5,000		1964/99	25.525	139	144	1.592	71	27.471
100264	5,000		1965/00	11.326			1.485		12.811
100265	5,000		1965/00 2	167					167
100275	5,000		1966/01	4.712	1.659				6.371
100276	5,000		1966/01 2	43					43
100279	5,000		1967/02	5.269	1.025				6.294
100284	5,000		1968/03	92.950	41.874	42.392	32.204	25.676	235.096
100287	5,000		1969/04	23.787	12.530	15.907	12.851	6.579	71.654
100288	5,000		1969/04 2	3.325	1.897	1.958	1.524	1.225	9.929
100295	6,000		1969/04	5.943	3.840	3.836	2.765	2.205	18.589
100296	6,000		1969/04 2	9.510	3.444	1.834	1.675	1.093	17.556
100301	6,000		1970/05	5.138	2.576	1.689	806	825	11.034
100303	6,000		1970/05 2	5.288	4.171	2.402	4.180	4.778	20.819
100310	6,000		1971/06	2.017					2.017
100316	6,000		1972/07	902					902
100325	5,750		1973/88	386	264	339	199	38	1.226
100378	8,000		1979/89	245.700	37.300	135.800		81.200	500.000
100379	7,875		1979/94		48.179		51.921		100.100
100389	10,000		1980/90	103.200	20.000	95.000	36.200	33.600	288.000
100414	11,000		1981/91			10.000			10.000
100418	12,000		1981/91			70.600			70.600
100420	13,000		1982/92 1	87.950	50.600	57.600	42.000	9.000	247.150
100425	13,250		1982/04 1	242.765	135.200	138.900	74.900	83.200	674.965
100426	13,000		1982/99 1		10.216			6.900	17.116
100429	12,750		1983/99 1	62.300	20.411	32.912	22.241	9.277	147.141
100430	13,000		1983/05 1	588.960	351.000	189.100	373.500	229.700	1.732.260
100432	12,250		1983/88	390.000	200.000	220.000	184.000	139.700	1.133.700
100433	12,500		1983/00	171.628	259.437	52.765	168.753	111.614	764.197
100435	12,500		1983/00 2	26.780	21.143	15.110	11.659		74.692
100438	12,500		1983/00 3	938.667	419.229	194.267	245.305	173.101	1.970.569
100440	12,250		1984/01 1	436.663	242.246	50.875	42.623	193.573	965.980
100441	12,000		1984/01 1	28.937	73.877	38.807	37.644		179.265
100442	12,000		1984/89				1.500	600	2.100
100443	12,000		1984/06	7.000					7.000
100444	12,000		1985/07	668.000	320.900	474.000	341.000	263.800	2.067.700
100446	12,700		1985/02	900.658	463.725	316.224	241.134	108.844	2.030.585
100448	13,100		1986/03	497.285	182.124	385.400	99.575	138.791	1.303.175
100451	13,100		1986/93	1.397.000	721.800	780.900	734.000	385.800	4.019.500
100453	12,800		1986/91			48.000			48.000
Pålydende beløp				7.023.826	3.652.902	3.381.223	2.768.566	2.011.629	18.838.146
Bokført beløp				6.980.528	3.648.133	3.382.790	2.773.547	2.008.772	18.793.770

GRUPPE I – NORSKE STATSLÅN

Vnr.	Pst.	Lånets navn	År	Pålydende beløp i tusen kroner 1. fondsstyre	2. fondsstyre	3. fondsstyre	4. fondsstyre	5. fondsstyre	I alt
Norske statsbanker									
Den Norske Industribank a/s									
101420	10,000		1980/94 1	20.250	10.015	9.995	7.970	6.000	54.230
101421	10,000		1980/93 3	46.800	25.440	25.920	19.680	15.480	133.320
101422	10,500		1981/89 1					1.053	1.053
101423	11,000		1981/94	3.239	3.908	3.690		3.532	14.369
101424	11,500		1981/89	11.880	14.658	5.700	4.020	6.600	42.858
101425	12,250		1981/96	26.018	12.685	7.152	42.559	1.422	89.836
101426	11,750		1981/89 1	1.169	5.064				6.233
101427	11,750		1981/89	10.150	2.080	810	570	2.040	15.650
101428	11,750		1981/89	1.143	662	567	384	1.955	4.711
101429	12,250		1981/96	29.036	10.036	9.561	7.783	6.020	62.436
101430	12,500		1982/90	1.230	7.610		1.810		10.650
101431	13,000		1982/96	32.961	20.246	20.383	8.839	4.761	87.190
101432	12,500		1982/88 2	703	9.792		1.807	1.273	13.575
101433	13,000		1982/96 2	26.518	22.601	28.844	12.594	9.309	99.866
101434	13,375		1983/96	9.560	8.160	5.270	4.030	3.110	30.130
101439	13,500		1984/99	10.352	5.461	9.598	4.792	3.342	33.545
101443	13,100		1985/02	39.100	24.100	19.400	14.800	11.600	109.000
101447	13,100		1986/06	89.000	47.000	48.000	37.000	29.000	250.000
101448	12,800		1986/06	5.300	2.900	3.000	2.200	1.600	15.000
101449	13,500		1986/01	87.400	54.200	54.300	33.200	22.400	251.500
101450	13,400		1987/08	34.800	19.400	19.900	14.700	11.200	100.000
101451	13,400		1987/89	54.800	19.400	19.900	14.700	11.200	120.000
101452	13,150		1987/90	1.700	1.000	1.000	700	600	5.000
101453	12,600		1987/91	17.400	9.700	10.000	7.300	5.600	50.000
101455	13,350		1987/90	78.300	43.600	44.700	33.100	25.300	225.000
101456	13,250		1987/92	69.600	38.800	39.800	29.400	22.400	200.000
Den Norske Stats Husbank									
101811	8,000		1978/88			97.000	37.000		134.000
101812	10,000		1979/89 1	280.800	152.800	155.200	118.400	92.800	800.000
101814	10,000		1980/93 1			51.720			51.720
Norges Kommunalbank									
102256	10,000		1980/93 2	69.925	38.300	38.725	30.150	22.775	199.875
102262	12,250		1981/98 1		55.950	37.250			93.200
102265	12,250		1981/98 2	19.500	5.100	8.650	16.800	23.350	73.400
102299	12,250		1981/98 3	32.500	13.800	18.800	3.200	16.550	84.850
102301	13,000		1982/99 1	44.800	17.050	32.750	33.350	1.900	129.850
102303	13,000		1982/99 2	32.600	17.500	33.800	23.250	27.250	134.400
102304	13,000		1982/99 3	35.550	17.650	1.600	73.500	16.300	144.600
102305	12,500		1982/90 3	67.550	42.950		7.700	10.450	128.650
102306	13,250		1982/04 1	38.750	23.000	133.650	7.750	34.050	237.200
102309	12,125		1983/88 1	2.000					2.000
102311	12,500		1983/93 1	35.000	15.000		30.000	10.000	90.000
102312	12,125		1983/88 3	6.500		11.000	14.000	3.500	35.000
102314	12,000		1984/01 2	24.700	8.050	40.050	9.100	13.500	95.400
102316	12,700		1985/05	105.300	57.300	58.200	44.400	34.800	300.000
102319	12,700		1985/05 2	83.500	45.500	46.100	35.200	27.700	238.000
102323	13,100		1986/06 3	17.600	9.600	9.700	7.400	5.700	50.000
102327	13,100		1987/97	79.600	48.800	39.800	29.400	22.400	220.000
102328	12,400		1987/07	69.600	38.800	49.800	29.400	33.400	221.000
102331	12,300		1987/02	42.300	19.400	10.000	14.700	13.600	100.000
Pålydende beløp				1.796.484	1.045.068	1.261.285	868.638	616.822	5.588.297
Bokført beløp				1.795.401	1.044.623	1.260.468	867.775	616.511	5.584.778
Gruppe I pålydende beløp				8.820.310	4.697.970	4.642.508	3.637.204	2.628.451	24.426.443
Bokført beløp				8.775.929	4.692.756	4.643.258	3.641.322	2.625.283	24.378.548

GRUPPE II – INDUSTRI M.V.

Vnr.	Pst.	Lånets navn	År	Pålydende beløp i tusen kroner 1. fonds-styre	2. fonds-styre	3. fonds-styre	4. fonds-styre	5. fonds-styre	I alt
Industri m.v.									
Norsk Hydro a/s									
106616	7,500		1976/93		1.589				1.589
106621	12,750		1981/96		18.745		5.312		24.057
106626	13,750		1982/97	4.950	29.289				34.239
106629	13,750		1982/97 2	1.601	27.043		3.380		32.024
A/S Norsk Jernverk									
106911	5,000		1963/88 1	5	6		6	1	18
106912	5,000		1963/88 2	1				2	3
106913	5,000		1964/89	2	3	22	5	8	40
106914	6,500		1973/90					263	263
106915	7,500		1974/91					692	692
106916	7,500		1975/92					983	983
106917	7,500		1976/93	1.061				1.640	2.701
Norsk Koksverk A/S									
107404	5,000		1963/88 2	1	6	5	11		23
A/S Olivin									
107902	10,750		1980/97				700		700
A/S Raufoss Ammunisjonsfabrikker									
108405	6,500		1973/91	157					157
108406	6,500		1974/92	1.671					1.671
108407	7,500		1975/93	406					406
108409	8,000		1978/91	508	230				738
108410	10,750		1980/97 1	811					811
108411	14,750		1984/04	12.000					12.000
Selskapet for Industrivekstanlegg									
109232	10,000		1980/93	4.680	2.544	2.592	1.968	1.548	13.332
A/S Sydvaranger									
109405	6,500		1973/90					260	260
109406	6,500		1974/91					520	520
109407	7,500		1975/92					630	630
A/S Vaksdal M., I.C.Piene & Søn A/S									
109701	7,500		1975/92			248	350		598
109702	7,500		1976/93			180	140		320
A/S Vaksdal Mølle									
109703	12,750		1981/98 1			5.670			5.670
A/S Vinmonopolet									
109750	12,750		1981/98 1	3.449	338	12.706	1.364	27	17.884
A/S Årdal og Sunndal Verk									
109952	6,500		1973/90			160	150		310
109954	7,500		1976/93			3.930			3.930
109956	7,500		1977/94			3.340			3.340
109957	13,875		1981/98	3.253		15.683			18.936
109959	13,750		1982/99	12.462		9.080	560		22.102
Buskerud Industriselskap A/S									
115301	8,500		1979/96		275				275
115302	10,500		1980/97		425				425
A/S Lofotbroene									
128201	8,500		1979/96					875	875
128202	10,500		1980/97					1.175	1.175
A/S Akers Mek. Verksted									
160409	7,500		1976/93			3.500			3.500
A/S Alnor Aluminum Norway									
160605	6,500		1972/89			220			220
160606	6,500		1973/90			158			158
I/S Aluminiumsprofiler									
160693	11,500		1981/98	2.725					2.725

GRUPPE II – INDUSTRI M.V. forts.

Vnr.	Pst.	Lånets navn	År	Pålydende beløp i tusen kroner 1. fonds-styre	2. fonds-styre	3. fonds-styre	4. fonds-styre	5. fonds-styre	I alt
Ankerløkken Verft Florø A/S									
160951	13,000		1975/92			1.338			1.338
A/S Apothek.lab.for Specialpræp.									
161001	7,500		1975/93	1.875					1.875
161002	13,000		1981/98	603					603
A/S Bergens Mekaniske Verksteder									
163903	6,500		1973/93			1.028			1.028
A/S Bergens og Drægni prod.-Lærdal									
164301	7,500		1976/93			1.300			1.300
Bjølsen Valsemølle A/S									
164851	7,500		1976/93	801					801
Borregaard A/S									
165052	6,500		1970/88	190					190
165054	7,500		1975/93	1.089					1.089
165055	7,500		1975/92 2	650					650
165057	7,500		1976/93 2		990				990
165059	11,500		1981/98	5.664					5.664
De sammensluttede Bryggerier A/S									
168001	6,500		1972/89	31					31
Det norske Veritas									
168750	10,750		1980/97 1	1.458					1.458
168751	13,750		1982/99 1	3.396					3.396
Dyno Industrier A/S									
169801	6,500		1973/90	124	251				375
169802	7,500		1976/93	1.287	343				1.630
169803	7,500		1977/94	752	852				1.604
169804	11,250		1981/91	1.293	1.261				2.554
Electrolux Industrier A/S									
170451	12,000		1981/98	3.035					3.035
A/S Elektrisk Bureau									
170601	7,500		1975/93	240	190				430
170602	8,500		1977/94	310		830			1.140
Elektro Union A/S									
171051	14,875		1984/09	7.500	2.500	2.500			12.500
Elkem A/S									
171301	6,500		1970/88					52	52
171303	10,750		1980/90 1	270	515	757			1.542
Elkem-Spigerverket A/S									
171401	6,500		1972/90					390	390
171402	6,250		1973/91					431	431
171403	6,500		1973/90	236		420			656
171404	7,500		1974/91	94		123			217
171405	7,500		1974/92 2		962				962
171406	7,500		1975/93		747				747
Elkem Aluminium A/S									
171501	6,500		1971/89		237				237
171502	6,500		1972/90		147				147
171503	6,500		1973/91		898				898
W. C. Fabritius & Sønner A/S									
171802	10,750		1980/97	2.464					2.464
Fellesdata A/S									
171891	12,750		1984/09 1	6.000					6.000
Felleskjøpet									
171901	7,500		1975/92	615	255				870
171903	13,500		1982/99		1.717				1.717
Felleskjøpet Rogaland Agder									
171951	11,500		1981/98			2.300			2.300

GRUPPE II – INDUSTRI M.V. forts.

Vnr.	Pst.	Lånets navn	År	Pålydende beløp i tusen kroner 1. fonds-styre	2. fonds-styre	3. fonds-styre	4. fonds-styre	5. fonds-styre	I alt
Folldal Verk A/S									
172101	6,500		1974/91					690	690
A/S Follum Fabrikker									
172307	7,500		1975/92		464				464
172308	7,500		1976/93		610				610
A/S Framnæs Mek. Verksted									
172501	7,500		1975/92		460				460
B. Friele & Sønner A/S									
172825	11,500		1981/98			2.268			2.268
Geophysical Company									
172841	12,250		1981/89 1	3.300					3.300
Grong Gruber A/S									
173901	6,500		1970/88	120			90		210
173902	6,500		1971/89				330		330
A/S Hafslund									
174404	7,500		1976/93 2	810					810
174405	7,500		1977/94 1	2.374					2.374
174406	10,750		1980/97 1	8.196					8.196
174408	14,500		1985/15	20.000					20.000
A/L Hedmark og Oppland Slakterier									
175301	7,500		1976/93	2.525					2.525
175302	13,000		1981/97 1	808					808
A/S Helly-Hansen-Renolit									
175721	6,500		1973/91	566					566
A/S Herøy Bruselskap									
175752	7,500		1976/92				1.530		1.530
A/S Ila og Lilleby Smelteverker									
177102	8,500		1977/94				2.100		2.100
Jordan A/S									
177300	10,750		1980/97 1	1.644					1.644
Kaldnes mek. Verksted A/S									
177401	7,500		1976/93		640				640
Kristiansands Mek.Verksted A/S									
177902	6,500		1974/91		350				350
A/S Kvalsundbrua									
178201	7,500		1974/89					350	350
Kværner Industrier A/S									
178801	5,750		1969/89	260					260
Mathiesen-Eidsvold Værk									
180201	7,500		1975/92	380					380
Chr Michelsens Institutt									
180501	8,500		1978/95			1.150			1.150
A/L Mjøsbrua									
180801	12,625		1984/09	10.000					10.000
A/S Moss Glasværk									
181121	7,500		1975/92	1.012					1.012
Mustad Industrier A/S									
181203	7,500		1975/92	742					742
181204	12,000		1981/98 1	2.638					2.638
Myrens Verksted A/S									
181251	10,500		1980/97	1.342					1.342
Nobø Fabrikker A/S									
181351	6,500		1973/90				353		353
Nodest Industrier A/S									
181364	10,750		1980/97 1			1.327			1.327
Nora Industrier A/S									
181375	10,750		1980/97 1	2.606					2.606

GRUPPE II – INDUSTRI M.V.

Vnr.	Pst.	Lånets navn	År	Pålydende beløp i tusen kroner 1. fonds-styre	2. fonds-styre	3. fonds-styre	4. fonds-styre	5. fonds-styre	I alt
A/S Norcem									
181404	11,000		1980/97		1.399			792	2.191
181405	12,750		1984/89		4.000		3.000		7.000
181406	15,850		1986/01		25.000		5.000		30.000
Aker Norcem									
181407	14,500		1987/02	10.000	10.000		2.000		22.000
Sameiet Norconsults Hus Kjørbo									
181452	10,750		1980/95 1	2.908					2.908
Nordenfjelske Treforedling A/S									
181504	5,750		1968/88		71				71
181505	5,750		1969/89				658		658
181506	6,500		1970/88				267		267
Norema A/S									
182051	6,500		1971/88	80					80
182055	12,000		1981/98	1.136					1.136
182056	14,250		1982/97	4.000					4.000
Norgas A/S									
182061	12,250		1976/93	560					560
Norges Kooperative Landsforening									
182072	7,500		1974/92					450	450
182073	7,500		1976/93				1.800		1.800
Norges Varemesse									
182081	7,500		1977/94	972					972
Norges Automobilforbund									
182091	8,500		1978/95	675					675
182092	10,500		1979/96 1	497					497
182094	13,000		1981/98	481			1.993		2.474
A/S Norlett									
182401	7,500		1976/93	2.130					2.130
A/S Norsk Kabelfabrik									
183101	7,500		1977/94		840				840
A/S Norsk Leca									
183201	7,500		1975/92	667				300	967
Norsk Teknisk Porselens A/S									
183801	6,500		1970/88	108					108
183802	8,500		1979/96	1.100					1.100
A/S Norske Esso									
184200	10,500		1980/90		2.253				2.253
Norske Skogindustrier A/S									
185102	7,500		1976/93				1.465		1.465
185103	10,750		1980/97				7.985		7.985
185104	11,500		1981/98 1				9.533		9.533
Norzink A/S									
185251	7,500		1977/94 1			2.400			2.400
185252	10,750		1980/97			1.414			1.414
Nyegaard & Co. A/S									
185301	7,500		1976/93	380					380
A/S Nygårdstangen									
185351	13,250		1983/08 1			5.000			5.000
185352	14,750		1984/09			3.000			3.000
Orkla Grube-Aktiebolag									
185801	6,500		1974/91				750		750
Orkla Industrier A/S									
185852	10,500		1980/97 1				1.758		1.758
A/S Oslo Havnelager									
185860	12,750		1981/96 1	12.817					12.817
Oslo Samvirkelag									
185870	13,000		1981/98 1	1.100					1.100

GRUPPE II – INDUSTRI M.V.

Vnr.	Pst.	Lånets navn	År	Pålydende beløp i tusen kroner 1. fonds-styre	2. fonds-styre	3. fonds-styre	4. fonds-styre	5. fonds-styre	I alt
M. Peterson & Søn A/S									
186604	6,500		1972/89	410					410
186605	6,250		1973/90	915					915
186606	7,500		1976/93	2.359					2.359
Rafinor A/S & Co									
187503	7,500		1976/92			1.402			1.402
187504	7,500		1977/93 1			1.484			1.484
Realia A/S									
187701	13,000		1982/99			4.213			4.213
A/S Ranheim Papirfabrik									
187903	6,500		1971/88				40		40
Resirkuleringsanlegget i Oslo									
187941	12,750		1984/98	15.000					15.000
187943	13,500		1986/06	14.260					14.260
Rieber & Søn A/S									
187952	11,500		1981/98			2.900			2.900
Stiftelsen Rogaland Studiesenter									
188301	8,500		1979/95			1.327			1.327
Saga Petrokjemi A/S & Co.									
188702	12,000		1977/94		1.000				1.000
188705	12,000		1979/96		1.525				1.525
188706	12,000		1980/97		1.250				1.250
Samvirkegården A/S									
188901	10,750		1980/97					3.650	3.650
Sande Paper Mill A/S									
189001	6,500		1974/92		420				420
Saugbrugsforeningen									
190006	6,500		1970/88	40					40
190007	7,500		1976/93	1.220					1.220
Standard Telefon og Kabelfabr. A/S									
191801	6,500		1972/90		20				20
191803	11,250		1981/91	2.444					2.444
Stvgr.Staal A/S og A/S Ryfy.Kr.Anl									
192003	6,750		1971/88			50			50
192004	7,500		1975/92			999			999
A/S Svelvik Papirfabrik									
194171	7,500		1975/92		440				440
Tandbergs Radiofabrikk A/S									
194302	8,500		1974/92	580					580
Thune-Eureka A/S									
194321	6,500		1973/89		130				130
194323	7,500		1974/90		249				249
194324	7,500		1975/91		470				470
Tinfos Jernv. A/S, Tinfos Papirfab.									
194352	6,500		1971/88		100				100
194353	6,500		1973/91		220				220
194354	6,500		1974/92		780				780
Tinfos Jernverk A/S									
194355	11,500		1981/98		2.090				2.090
Titan Co. A/S									
194402	6,500		1970/88	50					50
Tofte Cellulosefabrikk A/S & Co.									
195003	10,750		1980/97 1		3.614				3.614
195005	11,500		1981/98		10.100				10.100
Travenol Laboratorier A/S									
195201	8,500		1977/94	2.525					2.525
Treschow-Fritzøe									
195302	6,500		1970/88		40				40

GRUPPE II – INDUSTRI M.V.

Vnr.	Pst.	Lånets navn	År	Pålydende beløp i tusen kroner 1. fonds-styre	2. fonds-styre	3. fonds-styre	4. fonds-styre	5. fonds-styre	I alt
Treschow-Fritzøe									
195303	7,500		1976/93		980				980
195304	13,750		1983/00		1.700				1.700
Troms Treforedling A/S									
195601	6,500		1972/89	30				180	210
A/S Trønder Data									
195801	13,750		1981/06				4.686		4.686
A/S Union (Union Co.)									
196501	7,500		1977/94 1		3.805				3.805
196502	8,500		1977/94		1.969				1.969
A/S Veritas-huset									
197001	7,500		1976/93	370					370
Viking-Askim A/S									
198101	12,000		1972/89	440					440
198102	12,000		1974/91	510					510
198104	12,000		1981/98	2.595					2.595
Volvo Norge A/S									
198301	10,500		1980/97	1.370					1.370
Jonas Øglænd A/S									
199501	6,500		1971/88			150			150
199502	10,750		1980/97 1			3.513			3.513
Pålydende beløp				233.772	169.347	100.687	59.284	15.909	578.999
Bokført beløp				233.027	168.845	100.482	59.117	15.897	577.368
Kraftverk og elektrisitetsformål									
A/S Sydvaranger (Melkefoss kraft.)									
109408	7,500		1976/93					3.322	3.322
Akershus fylke									
110604	6,250		1973/91	1.027					1.027
110605	7,250		1974/92	1.180					1.180
110607	7,500		1975/93	1.121					1.121
110608	7,500		1975/93 2	1.106					1.106
110609	7,500		1976/94	913					913
110610	7,500		1976/94 2	2.508					2.508
110611	7,500		1977/95 1	1.674					1.674
110613	13,875		1981/04	3.744					3.744
110614	14,000		1982/05	16.425					16.425
110615	13,000		1983/06 1	4.953					4.953
Akershus fylkeskommune									
110618	13,750		1987/12	10.000					10.000
110619	14,400		1987/12 2	5.000					5.000
Arendal komm. Elektrisitetsverk									
110851	13,875		1982/05		3.344				3.344
110852	13,375		1983/06		497				497
Aust-Agder Kraftverk									
112809	7,500		1975/92		520				520
112810	7,500		1975/92 2		720				720
112811	7,500		1976/93		510				510
112812	13,875		1981/04		2.296				2.296
112813	13,500		1982/05 1		3.470				3.470
112814	13,500		1983/06 1		4.747				4.747
112815	13,000		1983/06 1		4.951				4.951
112816	14,500		1984/09		7.000				7.000
112817	13,750		1986/11		5.000				5.000
112818	13,600		1987/12		6.000				6.000
Ballangen Kommunale El-verk									
112951	14,000		1986/16					3.000	3.000

GRUPPE II – KRAFTVERK OG ELEKTRISITETSFORMÅL forts.

Vnr.	Pst.	Lånets navn	År	Pålydende beløp i tusen kroner					I alt
				1. fonds-styre	2. fonds-styre	3. fonds-styre	4. fonds-styre	5. fonds-styre	
Bergen Lysverker									
113701	10,500		1980/97			4.148			4.148
113702	11,375		1981/98			3.955			3.955
113703	12,750		1981/98			5.470			5.470
113704	13,500		1982/98			3.957			3.957
113705	13,500		1983/00 1			3.602			3.602
113706	13,000		1983/00 1			3.724			3.724
113707	15,000		1984/09			5.000			5.000
113708	14,000		1984/09			3.000			3.000
113709	14,125		1984/09			4.000			4.000
113710	14,125		1985/10			3.000			3.000
113712	15,800		1986/16			5.000			5.000
113713	15,500		1987/17				5.000		5.000
Bergenshalvøens komm. Kraftselskap									
114010	6,500		1969/90 2			280			280
114011	6,500		1971/88 2			130			130
114012	6,500		1972/89			330			330
114013	6,500		1973/91			950			950
114014	6,500		1973/91 5			270			270
114015	7,500		1974/92			574			574
114016	7,500		1974/92			1.375			1.375
114017	7,500		1974/92			1.125			1.125
114018	7,500		1975/93			1.600			1.600
114019	7,500		1975/93			1.546			1.546
114020	10,375		1980/97			13.508			13.508
114021	12,875		1981/98			11.567			11.567
114022	13,500		1982/05			7.339			7.339
114023	13,500		1982/05			2.958			2.958
114024	13,500		1983/06			3.868			3.868
114025	13,000		1983/06			5.869			5.869
114026	14,625		1984/07			11.000			11.000
114027	14,500		1984/07			8.500			8.500
114031	13,125		1985/08			20.000			20.000
114032	13,650		1986/09			25.000			25.000
114033	13,750		1987/12			20.000			20.000
Buskerud fylkeskommune									
115005	13,150		1985/10		3.000				3.000
Buskerud fylke									
115106	5,500		1968/88		120				120
Buskerud fylke									
115107	6,500		1970/90		233				233
115108	6,500		1973/90		420				420
115109	6,500		1974/91		150				150
115110	7,500		1974/91 2		200				200
115111	7,500		1975/92		720				720
115112	7,500		1975/92 2		660				660
115113	7,500		1976/94		920				920
115114	7,500		1977/95 1		455				455
Buskerud fylkeskommune									
115206	13,875		1981/04		8.944				8.944
Driva Kraftverk									
116801	6,500		1969/89				670		670
116802	6,500		1970/90 1	360			460		820
116804	6,500		1971/91 1				830		830
116805	6,500		1971/88 2				40		40
116806	6,500		1971/92 3				310		310
116807	6,500		1971/90 4				210		210
116808	6,500		1972/92				1.040		1.040

GRUPPE II – KRAFTVERK OG ELEKTRISITETSFORMÅL forts.

Vnr.	Pst.	Lånets navn	År	Pålydende beløp i tusen kroner 1. fonds-styre	2. fonds-styre	3. fonds-styre	4. fonds-styre	5. fonds-styre	I alt
Driva Kraftverk									
116809	6,500		1972/92 2				2.190		2.190
116810	6,500		1973/94				860		860
116811	6,500		1973/94 2				740		740
Elverum kommune									
117101	6,500		1971/91	420					420
117102	6,500		1972/89 1	200					200
Finnmark fylke									
117801	6,500		1971/88					110	110
117802	6,500		1973/93					300	300
Finnmark Kraftforsyning									
117951	14,000		1982/05					7.738	7.738
117952	13,500		1983/06					2.455	2.455
117953	12,875		1984/09 1					6.000	6.000
117954	12,500		1984/09					3.000	3.000
117955	13,250		1985/10					11.200	11.200
117956	13,950		1986/11					10.000	10.000
117957	14,750		1987/12					13.000	13.000
Firdakraft/Tussa Kraft									
118051	13,000		1983/03 1			2.950	1.900		4.850
Hamar, Vang, Furnes komm.kr.selsk.									
120853	6,500		1970/88	202					202
Haugesund kommune									
121709	12,875		1985/08			30.000			30.000
Hedmark fylke									
122202	6,500		1973/90	90					90
122203	6,500		1974/91	210					210
122204	7,500		1975/92	140					140
122205	7,500		1975/92 2	450					450
122206	7,500		1976/93	390					390
Hedmark fylke									
122207	7,500		1976/93 2	2.295					2.295
122209	7,500		1977/94 2	1.635					1.635
Hedmark fylkeskommune									
122211	13,875		1981/04	9.048					9.048
122212	13,500		1982/99	3.189					3.189
Helgeland Kraftlag A/L									
122803	6,500		1971/90					370	370
122804	6,500		1972/91					690	690
122805	6,500		1973/92					660	660
122807	6,500		1973/92 2					480	480
122808	12,875		1984/09					4.000	4.000
122809	12,750		1985/10					3.000	3.000
Kraftverkene i Orkla									
125901	10,500		1980/97	7.394			17.370		24.764
125902	10,750		1980/98 1	4.792					4.792
125903	13,125		1981/04	4.106			9.625		13.731
125904	13,875		1981/04	5.632			14.753		20.385
125905	13,875		1981/04	4.740			10.300		15.040
125906	14,000		1981/04				13.195		13.195
125907	14,000		1982/05	3.785			13.370		17.155
125908	13,500		1982/05 2	2.815			15.615		18.430
125909	13,500		1982/06 3	2.910			8.855		11.765
125910	14,000		1982/06	2.940			6.795		9.735
125911	13,500		1983/08 1	11.000			24.000		35.000
125912	13,000		1983/08	4.000			8.000		12.000
125913	13,000		1983/08 2	4.000			10.000		14.000
125914	12,875		1984/09 1	4.000			13.500		17.500

GRUPPE II – KRAFTVERK OG ELEKTRISITETSFORMÅL forts.

Vnr.	Pst.	Lånets navn	År	Pålydende beløp i tusen kroner					I alt
				1. fonds-styre	2. fonds-styre	3. fonds-styre	4. fonds-styre	5. fonds-styre	
Kraftverkene i Orkla									
125915	12,500		1984/10	6.000			16.000		22.000
Kristiansand el.verk									
126051	7,500		1974/92		950				950
126052	13,500		1982/99		4.830				4.830
126053	13,000		1983/08 1		10.000				10.000
126054	12,625		1984/14		17.000				17.000
126055	12,625		1985/15		10.000				10.000
Kristiansund el.verk									
126151	15,125		1984/09				2.000		2.000
126152	14,500		1984/09				7.000		7.000
13,3% Kvam Kraftverk									
126352	13,300		1985/08			2.500			2.500
A/S Kvænangen Kraftverk									
126401	7,500		1975/92					180	180
126402	7,500		1976/93					260	260
126403	7,500		1976/93					1.765	1.765
Lyse Kraft									
128806	6,500		1973/91			228			228
128807	7,500		1974/92			412			412
128808	7,500		1975/93			422			422
128809	13,875		1981/06			4.823			4.823
128810	13,750		1981/06					7.568	7.568
128812	13,500		1982/05					2.923	2.923
128814	13,875		1983/07			12.000			12.000
128815	14,250		1983/07			2.000			2.000
128816	15,125		1984/09			24.000			24.000
128817	12,750		1985/10			20.000			20.000
128818	13,250		1985/10			12.000			12.000
128820	14,300		1986/16			25.000			25.000
128821	14,500		1986/11			15.000			15.000
128822	14,200		1987/12			7.500			7.500
Mesna Kraftselskap									
129201	12,500		1981/04 1	6.642					6.642
129202	13,500		1982/05	2.887					2.887
129204	12,750		1983/08 1	1.000					1.000
Midt-Gudbrandsdal Elverk									
129251	13,875		1982/05	1.334					1.334
Nord-Salten Kraftlag A/L									
130951	10,500		1980/97 1					1.800	1.800
130952	13,250		1981/04					9.478	9.478
130953	13,875		1982/05					9.740	9.740
130954	13,500		1983/08					6.000	6.000
Nord-Trøndelag fylke									
131006	6,500		1970/91				430		430
131008	7,500		1974/92				280		280
131009	7,500		1975/93				2.010		2.010
131010	7,500		1975/93 2				780		780
131011	7,500		1976/94				1.680		1.680
Nord-Trøndelag fylkeskommune									
131012	14,000		1982/05				12.810		12.810
131013	13,500		1982/99 2				12.035		12.035
131014	13,250		1983/06				4.304		4.304
131015	13,000		1983/08 2				5.000		5.000
131016	12,500		1984/14				3.000		3.000
131017	13,150		1985/10 1				3.000		3.000
A/S Nordkraft									
131301	10,500		1980/97					5.020	5.020

GRUPPE II – KRAFTVERK OG ELEKTRISITETSFORMÅL forts.

Vnr.	Pst.	Lånets navn	År	Pålydende beløp i tusen kroner 1. fonds-styre	2. fonds-styre	3. fonds-styre	4. fonds-styre	5. fonds-styre	I alt
A/S Nordkraft									
131302	10,750		1980/97 2					1.913	1.913
131303	13,150		1981/04					4.942	4.942
131304	13,875		1981/04 2					3.635	3.635
131305	13,750		1981/04					890	890
131306	13,875		1982/05					19.470	19.470
131309	13,500		1983/08					16.000	16.000
131310	12,875		1983/08					8.000	8.000
131311	13,000		1985/95					5.000	5.000
A/S Nordlandskraft									
131462	14,500		1986/16					10.000	10.000
131463	15,600		1987/16					10.000	10.000
131464	14,500		1987/16					5.000	5.000
Oppland fylke									
132205	6,500		1971/91	580					580
132207	6,500		1972/89	93					93
132209	7,500		1976/93	230					230
Oppland fylkes everk									
132210	14,000		1981/06	3.420					3.420
Oppland fylkeskommune									
132211	13,500		1982/05	2.405					2.405
Oppland fylke									
132212	12,875		1983/06 1	14.688					14.688
132213	12,625		1985/00	8.000					8.000
Kraftlaget Opplandskraft									
132815	6,500		1970/90 3	750					750
132817	6,500		1971/89 2	530					530
Oslo kommune									
133340	7,500		1974/91	770		430			1.200
133346	7,500		1976/94	2.230					2.230
133363	12,750		1984/01	12.999					12.999
133378	13,550		1987/07	8.000					8.000
Otraverkene									
134101	13,500		1982/07		9.500	10.000			19.500
134102	12,625		1984/09 1		20.000				20.000
134103	12,625		1985/10		20.000				20.000
Ringerike kommune									
135403	7,500		1975/92		270				270
135404	7,500		1976/93		150				150
135405	7,500		1976/93 2		430				430
A/S Salten Kraftsamband									
135602	7,500		1976/93					6.550	6.550
135603	7,500		1977/93 1					4.080	4.080
135605	13,500		1982/05 1					14.255	14.255
135606	13,500		1982/05 2					10.650	10.650
135607	12,875		1983/08 1					10.000	10.000
135608	12,875		1983/08 2					10.000	10.000
Samkj. av kraftverkene i Norge									
135701	7,500		1974/93	930					930
135702	7,500		1975/92	1.157	62				1.219
Selbu kommunale e-verk									
136451	13,000		1983/07 1				5.000		5.000
136452	12,500		1984/08 1				5.000		5.000
136453	12,500		1984/09				3.700		3.700
Sira-Kvina Kraftselskap									
137006	6,500		1972/92		141	127			268
137009	6,500		1974/92		886	979			1.865
137011	7,500		1975/93		549	531			1.080

GRUPPE II – KRAFTVERK OG ELEKTRISITETSFORMÅL forts.

Vnr.	Pst.	Lånets navn	År	Pålydende beløp i tusen kroner 1. fondsstyre	2. fondsstyre	3. fondsstyre	4. fondsstyre	5. fondsstyre	I alt
Sira-Kvina Kraftselskap									
137014	13,875		1981/04		9.132	4.741			13.873
137015	14,000		1982/05		1.976				1.976
137016	13,250		1985/10		10.000		3.000		13.000
137017	15,250		1986/16		5.000				5.000
137018	13,950		1987/17		2.000	15.000			17.000
Skiensfjordens komm. Kraftselskap									
138315	6,500		1970/89 4		500				500
138316	6,500		1971/88		180				180
138317	7,500		1974/91		460				460
138318	7,500		1975/92		390				390
138319	7,500		1976/93		430				430
138320	12,750		1981/98		3.800				3.800
I/S Skollenborg kraftverk									
138610	10,750		1980/97		2.812				2.812
138611	13,500		1982/05		2.456				2.456
138612	12,750		1983/08 1		5.500				5.500
Sogn og Fjordane fylke									
138908	6,500		1973/88			140			140
138909	15,000		1984/09			3.000			3.000
138910	12,750		1985/10 1			6.000			6.000
Sogn og Fjordane fylkeskommune									
138911	12,750		1985/10			10.000			10.000
Sogn og Fjordane energiverk									
138912	13,750		1987/17			10.000			10.000
A/S Sognekraft									
139200	10,750		1980/97			3.374			3.374
139201	12,500		1981/98			5.877			5.877
139202	13,500		1982/99			4.950			4.950
139203	13,500		1982/99 2			4.500			4.500
139204	13,000		1983/00 1			4.900			4.900
I/S Sulitjelmakraft									
140301	6,500		1972/91					835	835
140302	7,500		1974/93					1.590	1.590
L/L Sunnhordland Kraftlag									
140504	6,500		1973/90			207			207
140505	7,500		1974/94			215			215
140506	7,500		1975/92			587			587
140507	7,500		1976/93			1.546			1.546
140508	10,500		1980/97			3.587			3.587
140509	13,250		1981/04			5.471			5.471
140510	13,875		1982/05			3.864			3.864
140511	13,500		1982/05 2			3.900			3.900
140512	14,000		1983/06			3.905			3.905
140513	14,250		1983/06			1.983			1.983
140515	12,500		1984/10 2			10.000			10.000
140516	14,625		1984/07			5.400			5.400
L/L Sunnhordland Kraftlag									
140518	16,000		1985/08				2.000		2.000
140519	14,300		1987/90			10.000			10.000
Sør-Trøndelag Kraftselskap									
141901	7,500		1974/93				560		560
141902	7,500		1975/95				2.500		2.500
141903	7,500		1975/93 2				810		810
141904	7,500		1976/95				3.450		3.450
Tafjord Kraftselskap									
142210	6,500		1973/89				60		60
142211	7,500		1974/90				350		350

GRUPPE II – KRAFTVERK OG ELEKTRISITETSFORMÅL forts.

Vnr.	Pst.	Lånets navn	År	Pålydende beløp i tusen kroner					I alt
				1. fonds-styre	2. fonds-styre	3. fonds-styre	4. fonds-styre	5. fonds-styre	
Tafjord Kraftselskap									
142212	13,250		1981/03				9.367		9.367
142213	14,250		1981/03				7.566		7.566
142214	14,000		1983/06				4.882		4.882
142215	12,750		1984/09				4.000		4.000
142216	12,625		1985/10				6.000		6.000
142217	14,600		1987/12				4.000		4.000
Troms fylkeskommune									
142403	6,500		1970/91 1					1.440	1.440
142405	6,500		1970/91 3					440	440
142406	6,500		1970/91 4					460	460
142407	6,500		1970/89 5					190	190
142408	6,500		1971/92 1					510	510
142409	6,500		1971/90 2					300	300
Troms kraftforsyning									
142451	6,500		1972/92					400	400
142452	7,500		1974/91					410	410
142453	7,500		1975/92					1.230	1.230
142454	7,500		1976/93					770	770
142455	7,500		1976/93 2					655	655
142456	7,500		1976/93 3					670	670
142457	7,500		1976/93 4					1.690	1.690
142458	7,500		1977/94					4.775	4.775
142459	7,500		1977/94 2					6.905	6.905
142460	10,750		1980/97					809	809
142461	13,750		1981/04				2.318		2.318
142462	13,500		1982/99					4.874	4.874
142463	12,875		1983/08 1					5.000	5.000
142464	14,375		1984/09					2.000	2.000
142466	13,500		1987/12					5.000	5.000
Trondheim kommune og Tr.h. E.verk									
143325	7,500		1974/92				5.160		5.160
L/L Tussa kraft									
143806	6,500		1974/90				300		300
143807	7,500		1975/92				540		540
143808	7,500		1976/92				350		350
I/S Ustekveikja kraftverk									
143951	13,500		1982/02		8.500				8.500
143952	14,000		1982/02		2.509				2.509
Vest-Agder fylke									
144411	6,500		1972/89		240				240
144412	7,500		1974/91		520				520
144413	7,500		1975/92		245				245
Vest-Agder e.verk									
144414	13,125		1981/04		3.538				3.538
144415	13,500		1982/05		5.247				5.247
144417	12,875		1983/06		5.837				5.837
144418	12,625		1983/08		6.000				6.000
144419	12,500		1984/09		25.000				25.000
144420	12,500		1984/09		16.400				16.400
144421	14,300		1987/12		13.000				13.000
Vestfold kraftselskap									
146004	6,500		1971/88		300				300
146005	6,500		1972/89		290				290
Østfold fylke									
147501	6,500		1971/88	31		20			51
147502	6,500		1972/89	220		50			270
147504	6,500		1974/91	450		260			710

GRUPPE II – KRAFTVERK OG ELEKTRISITETSFORMÅL forts.

Vnr.	Pst.	Lånets navn	År	Pålydende beløp i tusen kroner 1. fonds-styre	2. fonds-styre	3. fonds-styre	4. fonds-styre	5. fonds-styre	I alt
Østfold fylke									
147505	7,500		1974/91 2	200		80			280
147506	7,500		1974/91 3	490		180			670
147507	7,500		1975/92	310		170			480
Østfold fylkeskommune									
147530	13,000		1985/91	3.299					3.299
Østfold kraftforsyning									
147600	14,150		1986/11	7.500					7.500
147601	14,250		1987/12	10.000					10.000
I/S Øvre Otra									
147804	7,500		1974/92		830				830
147805	7,500		1974/92 2		1.350				1.350
147807	7,500		1975/92 2		3.100				3.100
147808	10,750		1980/97		10.692				10.692
147809	13,125		1981/04		19.112				19.112
147810	13,625		1981/04		9.551				9.551
147811	13,900		1982/05		9.355				9.355
147812	13,500		1982/05 2		2.913				2.913
147813	13,500		1982/07		4.000				4.000
147814	13,500		1983/08		13.500				13.500
147815	12,500		1984/09		20.000				20.000
147816	14,200		1986/21		15.000				15.000
147817	15,750		1987/22		10.000				10.000
Åbjørakraft, Kolsvik kraftverk									
147901	7,500		1976/94				150	350	500
147902	7,500		1976/94 2				600	100	700
147903	7,500		1976/94 3				1.850	1.700	3.550
147904	7,500		1976/94 4				1.600	1.950	3.550
A/S Arendals Fossekompani									
161403	6,500		1973/91		302				302
161404	7,500		1974/92		400				400
161406	13,250		1983/08		6.600				6.600
Borregaard A/S									
165056	7,500		1976/93	750					750
A/S Eidefoss									
170303	13,500		1982/97 1	3.370					3.370
A/S Hafslund									
174401	7,500		1974/92	968					968
174402	7,500		1975/92	640					640
174403	7,500		1976/93	940					940
I/S Hofsfos Kraftverk									
175781	7,500		1975/92		520				520
175782	7,500		1976/93		1.692				1.692
Kykkelsrud									
179107	14,625		1982/07	23.743					23.743
Rena Kraftselskap A/S									
187927	11,750		1981/98 1	2.650					2.650
Varanger Kraftlag A/L									
196701	7,500		1976/93					880	880
Pålydende beløp				260.600	410.824	477.454	325.070	300.377	1.774.325
Bokført beløp				260.300	410.285	477.015	324.218	299.901	1.771.719
Kommuner og fylker									
Akershus fylke									
110603	6,500		1971/88	87					87
110606	7,500		1974/91	604					604
110612	10,750		1980/98 1	1.517					1.517

GRUPPE II – KOMMUNER OG FYLKER

Vnr.	Pst.	Lånets navn	År	Pålydende beløp i tusen kroner					I alt
				1. fonds-styre	2. fonds-styre	3. fonds-styre	4. fonds-styre	5. fonds-styre	
Alstahaug kommune									
110801	7,500		1976/93					975	975
Arendalsreg. interkomm. vannverk									
111201	6,500		1970/89		250				250
111202	6,500		1971/90		170				170
Arna kommune									
111402	6,500		1971/88			100			100
Asker kommune									
111807	6,500		1971/88	120					120
111808	6,500		1973/90	240					240
Bamble kommune									
113001	7,500		1975/92		802				802
113002	7,500		1976/93		312				312
113003	7,500		1976/93 2		355				355
Bergen kommune									
113315	7,500		1974/92			681			681
113327	14,450		1987/06			7.000			7.000
Bodø kommune									
114201	6,500		1973/90					290	290
114202	7,500		1974/91					670	670
114203	7,500		1975/92					193	193
114204	7,500		1976/93					2.330	2.330
Bærum kommune									
115617	6,500		1972/89	70					70
Drammen kommune									
116707	7,500		1974/91		150				150
116708	7,500		1975/92		200				200
Flora kommune									
118101	7,500		1975/93			730			730
Fredrikstad havnevesen									
118405	6,500		1971/91	100					100
118406	6,500		1971/88 2	230					230
Fredrikstad og omegn avløpsanlegg									
118701	13,250		1983/08	2.500					2.500
118702	14,500		1984/09	4.800					4.800
Førde kommune									
119001	7,500		1974/91			254			254
119002	7,500		1976/93			220			220
Glitrevannverket I/S									
120101	6,500		1972/89		20				20
120103	7,500		1974/91		90				90
120104	7,500		1975/92		230				230
120105	7,500		1976/93		380				380
Hadsel kommune									
120301	7,500		1975/91					790	790
Harstad kommune									
121102	6,500		1969/89					226	226
121103	6,500		1971/91					390	390
121104	6,500		1972/92					670	670
121105	7,500		1974/96					1.240	1.240
121106	7,500		1976/94					2.120	2.120
Haugesund kommune									
121706	6,500		1970/91			340			340
121707	6,500		1971/92			180			180
121708	6,500		1972/93			580			580
Hedmark energiverk									
121901	15,000		1984/04	5.000					5.000
121902	14,900		1987/12	12.500					12.500

GRUPPE II – KOMMUNER OG FYLKER forts.

Vnr.	Pst.	Lånets navn	År	Pålydende beløp i tusen kroner 1. fonds-styre	2. fonds-styre	3. fonds-styre	4. fonds-styre	5. fonds-styre	I alt
Hedmark fylkeskommune									
122210	13,125		1981/04	3.169					3.169
A/S Heimdalsbyen									
122502	7,500		1976/92				1.140		1.140
122503	7,500		1977/93 1				1.950		1.950
A/L Hedemarken interk.avløpssamb.									
123201	7,500		1976/93	720					720
Hordaland fylke									
123703	6,500		1971/88			60			60
Hordaland fylkeskommune									
123704	7,500		1977/94 1			975			975
123705	14,250		1983/08			10.000			10.000
Horten og Borre kommuner									
124401	7,500		1974/91		480				480
I.T.A.int.komm.selsk Arend/Gr.stad									
124701	7,500		1975/92		170				170
Karmøy kommune									
125403	6,500		1971/89			160			160
Kragerø kommune									
126001	6,500		1971/88		80				80
Kristiansund kommune									
126301	6,500		1973/90				310		310
126302	7,500		1974/91				430		430
126303	7,500		1975/92				450		450
126304	7,500		1976/93				990		990
Lenvik kommune									
126801	7,500		1976/93					400	400
Lillehammer kommune									
127704	7,500		1976/93	218					218
Løren.,Ræl.,Skedsmo sentr.renseanl									
129002	6,500		1971/88	60					60
Lørenskog kommune									
129101	6,500		1973/91	640					640
Molde kommune									
129603	7,500		1975/91				420		420
Moss kommune									
129904	7,500		1976/93	180					180
A/L Motorvegfinans									
129953	7,500		1974/91		520				520
129954	7,500		1975/91		410				410
A/L Motorvegfinans									
129955	7,500		1976/91		698				698
129956	7,500		1977/91		222				222
Namsos kommune									
130401	7,500		1975/92				240		240
Nedre Romerike vannverk A/L									
130651	7,500		1975/93	730					730
130652	7,500		1976/94	390					390
130653	14,625		1982/07	11.730					11.730
Nesodden kommune									
130701	7,500		1975/92	810					810
Nittedal kommune									
130802	6,500		1971/88	140					140
130803	7,500		1975/92	540					540
Nome Industriselskap A/S									
130901	7,500		1977/94		600				600
Nord-Trøndelag fylke									
131007	6,500		1972/89				100		100

GRUPPE II – KOMMUNER OG FYLKER forts.

Vnr.	Pst.	Lånets navn	År	Pålydende beløp i tusen kroner 1. fonds-styre	2. fonds-styre	3. fonds-styre	4. fonds-styre	5. fonds-styre	I alt
Nord-Trøndelag fylkeskommune									
131018	13,650		1986/11				8.275		8.275
131019	13,600		1986/11				10.000		10.000
131020	14,250		1987/12				9.000		9.000
Nordkapp kommune									
131201	7,500		1976/93					330	330
Nordland fylke									
131402	6,500		1971/88					20	20
Nordre Follo Kloakkverk									
131501	6,500		1971/89	130					130
Oppegård kommune									
131704	6,500		1971/89	300					300
131705	6,500		1973/90	340					340
131706	7,500		1975/92	700					700
Oppland fylke									
132206	6,500		1971/88 2	40					40
Oslo kommune									
133355	10,250		1980/97 1	23.069					23.069
133356	12,750		1981/01	22.485					22.485
133361	12,750		1983/03	18.877					18.877
133362	12,750		1983/03 2	12.711					12.711
133367	12,625		1984/01 2	9.089					9.089
133368	12,750		1985/05	50.000					50.000
133370	14,300		1986/04	15.000					15.000
133380	13,700		1987/07	10.000					10.000
Oslo Konserthus									
133602	7,500		1975/92	1.850					1.850
133603	7,500		1976/93	1.780					1.780
Porsgrunn kommune									
134602	6,500		1973/90		400				400
Rana kommune									
135103	7,500		1975/92					230	230
135104	7,500		1976/94					1.815	1.815
Ringerike kommune									
135401	6,500		1970/90		320				320
Røros kommune									
135501	7,500		1974/91				231		231
Skedsmo kommune									
137203	7,500		1974/91	260					260
Skien kommune									
137804	6,500		1971/88		70				70
137805	6,500		1973/90		390				390
137806	7,500		1975/92		178				178
Stavanger kommune									
139404	6,500		1970/88			50			50
139406	7,500		1975/92			510			510
Steinkjer kommune									
139701	6,500		1971/88				20		20
139702	7,500		1976/93				1.100		1.100
Stjørdal kommune									
139801	7,500		1976/93				1.030		1.030
Sør-Varanger kommune									
142101	7,500		1976/93					2.193	2.193
Sørfoldveg A/S									
142151	12,375		1984/02					10.000	10.000
142152	13,550		1986/02					6.000	6.000
Tønsbergfjordens avløpsutvalg									
142301	7,500		1974/91		118				118

GRUPPE II – KOMMUNER OG FYLKER forts.

Vnr.	Pst. Lånets navn	År	Pålydende beløp i tusen kroner 1. fonds-styre	2. fonds-styre	3. fonds-styre	4. fonds-styre	5. fonds-styre	I alt
Tromsø kommune								
142505	6,500	1971/88					70	70
142506	6,500	1971/88 2					121	121
142507	6,500	1971/88 3					70	70
142508	6,500	1972/89					496	496
142509	6,500	1973/90					260	260
142510	7,500	1974/91					230	230
142511	7,500	1975/92					1.060	1.060
142512	7,500	1976/93					2.200	2.200
142513	12,625	1985/05					5.000	5.000
Trondheim kommune								
143320	6,500	1971/88				10		10
143321	6,500	1972/89				210		210
143323	6,500	1973/90				520		520
143327	11,500	1981/94				1.450		1.450
143328	13,750	1981/98				4.241		4.241
143330	13,500	1982/94 1				3.900		3.900
143331	12,875	1983/00 1				8.365		8.365
143332	12,250	1984/99				5.000		5.000
143334	13,150	1985/03				4.750		4.750
143335	13,150	1985/10				17.000		17.000
143336	13,950	1986/11				10.000		10.000
143337	13,800	1986/04				4.000		4.000
143338	13,700	1987/12				10.000		10.000
143339	13,250	1987/17				7.000		7.000
Tronstadvann interkomm. vannverk								
143601	7,500	1974/91		240				240
143602	7,500	1975/92		240				240
143603	7,500	1976/93		179				179
Tungenes Ferjeterminal A/S								
143701	7,250	1977/90			520			520
143702	8,250	1978/91			260			260
143703	8,250	1979/92 1			370			370
Verdal kommune								
144101	7,500	1974/91				260		260
144102	7,500	1975/92				630		630
Vinstra Kraftselskap								
145501	14,250	1987/10	10.000					10.000
Vågsøy kommune								
147301	7,500	1976/93			1.110			1.110
Ålesund kommune								
148004	7,500	1974/91				140		140
148005	7,500	1976/93				850		850
148007	8,500	1978/95				810		810
A/S Åsane senter								
149301	7,500	1976/93			1.430			1.430
Pålydende beløp			223.726	8.274	25.530	114.822	40.389	412.741
Bokført beløp			223.590	8.229	25.520	114.782	40.364	412.485
Kredittforeninger og kredittaksjeselskaper								
Strukturfinans								
101851	6,500	1970/88	125	71	75	50		321
101852	6,500	1971/89 1	125	155	50			330
101854	6,500	1971/89 3		50	125			175
101855	6,500	1972/90 1	200	200	125	25		550
101856	6,500	1972/90 2	193	135	85			413
101858	6,500	1973/91 1	296	122	134	79		631

GRUPPE II – KREDITTFORENINGER OG KREDITTAKSJESELSKAPER forts.

Vnr.	Pst. Lånets navn	År	Pålydende beløp i tusen kroner 1. fonds-styre	2. fonds-styre	3. fonds-styre	4. fonds-styre	5. fonds-styre	I alt
Strukturfinans								
101859	6,500	1973/91 2	436	187	140	117		880
101860	6,500	1974/92 1	534	249	264	78		1.125
101861	7,500	1974/92 2	890	267	483	192		1.832
101862	7,500	1974/92 3	428					428
101863	7,500	1975/93 1	528	336	444	202		1.510
101864	7,500	1975/93 2	932	575	464	320		2.291
101865	7,500	1975/93 3	575		725	300		1.600
101866	7,500	1976/94 1	647	379	275	235	186	1.722
101867	7,500	1976/94 2	973	657	713	471		2.814
101868	7,500	1976/94 3	1.025	750	575	425		2.775
101870	7,500	1977/95 2	968	396	492	466	263	2.585
101871	7,500	1977/95 3	1.834	284	283	263	144	2.808
Bykreditt ser. 3 avd. 5								
150604	2,500	1946/04		733	737	581	474	2.525
Bykreditt ser. 5 avd. 1								
150610	5,000	1958/99	2.140	236	2.690		20	5.086
Bykreditt ser. 5 avd. 2								
150611	5,000	1961/99	3.258	40	62	51	49	3.460
Bykreditt ser. 5 avd. 3								
150612	5,000	1965/05	4.693	1.050		1.070		6.813
Bykreditt ser. 5 avd. 4								
150613	5,000	1964/02	3.301	475	555	365	340	5.036
Bykreditt ser. 5 avd. 5								
150614	5,000	1966/99	14.019	8.194	5.939	5.387	4.331	37.870
Bykreditt ser. 6 avd. 1								
150616	10,250	1969/01		1.560			1.500	3.060
Bykreditt ser. 6 avd. 2								
150617	10,250	1968/02	11.126	5.550	5.640	4.280	2.760	29.356
Bykreditt ser. 6 avd. 3								
150618	12,750	1972/04	13.719	7.375	8.633	6.905	4.362	40.994
Bykreditt ser. 6 avd. 4								
150619	12,500	1974/05	70.001	27.468	32.855	25.685	26.421	182.430
Bykreditt ser. 6 avd. 5								
150620	13,500	1977/07	85.630	42.110	43.110	33.060	25.810	229.720
Bykreditt ser. 7 avd. 1								
150622	8,250	1979/08	15.300	7.075	7.150	5.450	4.475	39.450
Bykreditt ser. 7 avd. 3								
150624	12,750	1979/06	22.450	9.100	9.250	7.075	5.500	53.375
Bykreditt ser. 7 avd. 5								
150626	13,750	1981/07	1.000	2.000	9.600	2.000	4.000	18.600
Bykreditt ser. 7 avd. 6								
150627	13,500	1982/05	16.500	5.100	5.800	4.400		31.800
Bykreditt ser. 7 avd. 7								
150628	12,750	1982/07	24.369	9.000	9.100	4.350	5.350	52.169
Bykreditt ser. 7 avd. 8								
150629	13,500	1982/03	11.800	5.800	3.900	2.950	2.350	26.800
Bykreditt ser. 7 avd. 13								
150632	13,250	1983/08	14.600	7.600	7.800	13.300	4.700	48.000
Bykreditt ser. 7 avd. 14								
150633	12,750	1983/08	36.200	24.800	22.800	12.600	21.200	117.600
Bykreditt ser. 7 avd. 15								
150634	14,750	1984/09		6.000		3.000	17.000	26.000
Bykreditt ser. 7 avd. 19								
150635	14,650	1984/14	26.100	4.700	3.800	13.400	3.500	51.500
Bykreditt ser. 7 avd. 23								
150637	12,600	1985/15	18.300	9.600	6.700	9.900	9.300	53.800

GRUPPE II – KREDITTFORENINGER OG KREDITTAKSJESELSKAPER forts.

Vnr.	Pst.	Lånets navn	År	Pålydende beløp i tusen kroner 1. fonds-styre	2. fonds-styre	3. fonds-styre	4. fonds-styre	5. fonds-styre	I alt
Bykreditt ser. 7 avd. 24									
150638	12,600		1985/08	11.783		12.741			24.524
Bykreditt ser. 7 avd. 29									
150641	13,150		1985/15		4.000				4.000
Bykreditt ser. 7 avd. 32									
150642	12,900		1985/15	5.000	11.500			6.000	22.500
Bykreditt ser. 7 avd. 33									
150643	13,000		1985/15	4.000			2.000		6.000
Bykreditt ser. 7 avd. 36									
150645	13,650		1986/16	5.400		12.000	1.500	1.100	20.000
Realkreditt									
150701	15,100		1986/01	10.000	5.000		2.000		17.000
150702	14,500		1986/16	5.000					5.000
150705	13,650		1986/16 6	5.000					5.000
150706	14,000		1986/16	7.500					7.500
150707	13,800		1986/16 8	12.500				2.500	15.000
150709	14,400		1986/16	5.000					5.000
150711	14,800		1986/16	8.000	2.000				10.000
150713	13,800		1986/16	9.000	3.900		2.900	4.200	20.000
150714	14,500		1987/17	5.200	2.900	3.000	4.200	1.700	17.000
150716	15,250		1987/17 3	3.500	1.900	2.000	1.500	1.100	10.000
150717	15,700		1987/17 4				2.000		2.000
150718	15,700		1987/17 5	10.000					10.000
150719	15,700		1987/17				2.000		2.000
150720	15,000		1987/17 7				2.000		2.000
150721	13,750		1987/17 8	5.200	2.900	3.000	2.200	1.700	15.000
150724	13,700		1987/17				5.000		5.000
150726	14,300		1987/90			3.000			3.000
150728	14,150		1987/91		2.000				2.000
150731	13,700		1987/17	5.000			2.500		7.500
Realkreditt serie 19									
150732	13,750		1987/92		14.000		3.000		17.000
Hypotekfor.for 2.pr. pantelån 6- 2									
151205	5,000		1955/98	184	103	103	78	86	554
Hypotekfor.for 2.pr. pantelån 6- 3									
151206	5,250		1962/07	318					318
Hypotekfor.for 2.pr. pantelån 7- 1									
151207	5,500		1962/98	270	178	119	130	90	787
Hypotekfor.for 2.pr. pantelån 7- 3									
151209	5,500		1967/90	496	326	256	237	222	1.537
Hypotekfor.for 2.pr. pantelån 7- 5									
151211	5,500		1969/90		138		80	100	318
Hypotekfor.for 2.pr. pantelån 7- 6									
151212	6,500		1969/90	961	244	510	197	411	2.323
Hypotekfor.for 2.pr. pantelån 7- 7									
151213	6,500		1972/92	2.405	1.829	1.180	856	681	6.951
Hypotekfor.for 2.pr. pantelån 7- 8									
151214	6,500		1974/94	1.590	286	1.667	427	487	4.457
Hypotekfor.for 2.pr. pantelån 7- 9									
151215	7,500		1974/94	8.582	3.238	3.950	2.067	1.579	19.416
Hypotekfor.for 2.pr. pantelån 7-10									
151216	7,500		1976/96	20.001	9.743	9.786	7.389	5.803	52.722
Hypotekfor.for 2.pr. pantelån 8- 1									
151217	8,500		1978/93	2.490	2.522	2.144	1.821	1.128	10.105
Hypotekfor.for 2.pr. pantelån 9- 1									
151218	8,500		1978/95	1.002	478	193	282	192	2.147
Hypotekfor.for 2.pr. pantelån 9- 2									
151219	13,250		1978/01	7.219	3.561	3.955	2.474	2.277	19.486

GRUPPE II – KREDITTFORENINGER OG KREDITTAKSJESELSKAPER forts.

Vnr.	Pst.	Lånets navn	År	Pålydende beløp i tusen kroner 1. fonds-styre	2. fonds-styre	3. fonds-styre	4. fonds-styre	5. fonds-styre	I alt
Hypotekfor.for 2.pr. pantelån 9- 4									
151221	13,500		1980/03	2.672			1.089	887	4.648
Hypotekfor.for 2.pr. pantelån 9- 6									
151223	13,250		1981/95	1.054	2.223			2.482	5.759
Hypotekfor.for 2.pr. pantelån 9- 7									
151224	13,250		1981/01	1.680					1.680
Hypotekfor.for 2.pr. pantelån 9- 8									
151225	13,750		1981/96	1.648	1.457	3.578	3.506		10.189
Hypotekfor.for 2.pr. pantelån 9- 9									
151226	13,750		1981/02	29.471	12.687	16.039	7.092	11.935	77.224
Hypotekfor.for 2.pr. pantelån 9-10									
151227	14,500		1982/96	9.647	5.309				14.956
Hypotekfor.for 2.pr. pantelån 9-12									
151229	13,250		1983/12	48.600	28.350	26.950	15.200	11.600	130.700
Hypotekfor.for 2.pr. pantelån 9-13									
151230	12,750		1984/01	9.067	2.834	5.416	3.922	3.429	24.668
Hypotekfor.for 2.pr. pantelån 9-15									
151231	16,500		1984/08	9.400	4.700	5.200	6.400	1.800	27.500
Hypotekfor.for 2.pr. pantelån 9-17									
151233	15,000		1984/09	3.500	1.900	2.000	1.500	1.100	10.000
Hypotekfor.for 2.pr. pantelån 9-19									
151235	12,625		1985/06	10.000			1.000	4.500	15.500
Hypotekfor.for 2.pr. pantelån 9-20									
151236	12,625		1985/14	9.000	6.000		2.000		17.000
Den Norske Hypotekforening 9-21									
151237	12,750		1985/19	7.000	3.150	3.900	3.000		17.050
Den Norske Hypotekforening 9-26									
151242	12,950		1985/15	7.600	3.900		600	2.200	14.300
Den Norske Hypotekforening 9-28									
151244	13,250		1986/16	24.000	14.600	12.800	10.000	9.600	71.000
Den Norske Hypotekforening 9-34									
151250	13,650		1986/16	34.950	13.600	5.750	6.875	3.500	64.675
Den Norske Hypotekforening 9-35									
151251	15,300		1986/21	7.000		4.000	4.000		15.000
Den Norske Hypotekforening 9-39									
151255	13,900		1987/12	5.000					5.000
Den Norske Hypotekforening 9-40									
151256	14,750		1987/17	5.200	4.900	3.000	2.200	1.700	17.000
Den Norske Hypotekforening 9-41									
151257	15,500		1987/92	2.000	6.500		2.000	2.000	12.500
Den Norske Hypotekforening 9-42									
151258	16,100		1987/17		3.000	4.000		2.000	9.000
Den Norske Hypotekforening 9-31									
151260	13,900		1987/15	5.000	3.000				8.000
A/S Eksportfinans									
151603	7,500		1975/92	842	412	410	293	460	2.417
151604	7,500		1975/92 2	842	528	409	304	334	2.417
151606	7,500		1975/92 3	1.463	758	720	509	415	3.865
151611	7,500		1976/93 1	1.227	1.005	804	530	346	3.912
151615	7,500		1976/93 2	3.186	1.431	1.685	1.294		7.596
151616	7,500		1976/93 3	6.083	3.168	3.124	2.865		15.240
151617	7,500		1976/93 4	5.301	6.207	7.461	284		19.253
151621	7,500		1977/94	515					515
151622	7,500		1977/94 2	732					732
151623	7,500		1977/94 3	1.825	1.061	1.003	642	617	5.148
151624	7,500		1977/94 4	2.721	1.136	1.295	1.027	676	6.855
151625	7,500		1977/94 5	1.375	2.530	2.768	2.969	1.403	11.045
151626	7,500		1977/94 6	5.293	3.778	3.769	2.446	2.192	17.478

GRUPPE II – KREDITTFORENINGER OG KREDITTAKSJESELSKAPER forts.

Vnr.	Pst. Lånets navn	År	Pålydende beløp i tusen kroner 1. fonds-styre	2. fonds-styre	3. fonds-styre	4. fonds-styre	5. fonds-styre	I alt
A/S Eksportfinans								
151629	8,500	1978/95 1	2.617	1.724	1.597	1.223	649	7.810
151630	8,500	1978/95 2	1.393	931	1.006	902	707	4.939
151632	8,500	1979/96 1		9.019	2.914	1.471	1.729	15.133
151633	8,500	1979/96 2		8.198	2.942	2.251	1.740	15.131
151634	8,375	1979/92 1	2.076	3.116	8.521	2.498	1.941	18.152
151635	8,375	1979/92 2		2.668	7.523	2.063	1.590	13.844
151637	10,500	1980/97 1	4.765	1.796	1.900		1.045	9.506
151638	10,250	1980/97 1	11.898	6.466	6.604	5.064	3.918	33.950
151639	10,125	1980/93 1	4.697	2.502	2.526	2.024	1.533	13.282
151642	12,500	1981/98 1			7.826			7.826
151643	12,000	1981/89 1	4.096	1.840		905		6.841
151648	12,500	1981/98 2	2.321	684	1.387	1.385		5.777
151649	12,375	1981/98 1	3.799	6.161	7.619	3.831	11.351	32.761
151652	13,500	1982/02 1	7.708	4.931	11.987	4.832		29.458
151653	13,500	1982/02 2	8.625	8.900	3.975	7.000		28.500
151655	13,500	1982/02 3	700		4.700	4.000		9.400
151657	13,250	1983/00 1	9.196	6.013	2.598	1.901	1.517	21.225
151659	12,875	1983/98 1	7.050	3.750	3.900	2.950	2.350	20.000
151661	12,750	1983/98 1	8.300	4.400	4.600		2.700	20.000
A/S Fiskerikreditt								
151801	14,750	1984/99	5.200				6.800	12.000
151803	12,900	1985/02	10.000	5.000		2.000	7.000	24.000
151804	13,350	1986/03	5.000			3.000	8.000	16.000
A/S Eksportfinans								
151943	6,500	1971/88 4	307	58	64			429
151945	6,500	1972/89	291			58		349
151946	6,500	1972/89 2	116	54	44			214
151947	6,500	1972/89 3	201	162	67			430
151948	6,500	1972/89 4		151	53	88		292
151950	6,500	1973/90	199	56	79	36	104	474
151951	6,500	1973/90 2	126	86	38	68	83	401
151952	6,500	1973/90 3	283	64	41	77	149	614
151956	6,500	1974/91	244	130	154	61	88	677
151957	7,500	1974/91	401	112	101	144	91	849
151959	7,500	1974/91 2	248	115	71	108	60	602
151960	7,500	1974/91 3	131	83	116	63	16	409
Kjøbm. kreditforening ser.5 avd. 1								
152504	5,000	1958/95	238	148	97	67	14	564
Kjøbm. kreditforening ser.6 avd.1								
152505	5,000	1966/99	700	400	250	590	530	2.470
Kjøbm. kreditforening ser.7 avd.1								
152506	6,000	1970/90	865	385	460	560	410	2.680
Kjøbm. kreditforening ser.8 avd.1								
152507	7,250	1974/94	8.000	1.550	5.300	2.850	2.150	19.850
Kjøbm. kreditforening ser.9 avd.1								
152508	8,500	1977/95	4.950	2.300	2.150	2.200	1.600	13.200
Kredittfor. for varehandelen 9- 2								
152801	10,500	1979/97	8.600	5.200	5.400	4.000	2.900	26.100
Kredittfor. for varehandelen 9- 3								
152802	12,750	1981/99	1.900					1.900
Kredittfor. for varehandelen 10- 1								
152803	13,500	1982/00	36.590	9.001	20.680	2.139	8.202	76.612
Kredittfor. for varehandelen 11- 1								
152804	13,000	1983/06	18.620	8.592	5.924	6.118	2.177	41.431
Kredittfor. for varehandelen 11- 2								
152805	12,500	1984/13	12.800	2.100	2.200	7.900		25.000

GRUPPE II – KREDITTFORENINGER OG KREDITTAKSJESELSKAPER forts.

Vnr.	Pst.	Lånets navn	År	Pålydende beløp i tusen kroner 1. fonds-styre	2. fonds-styre	3. fonds-styre	4. fonds-styre	5. fonds-styre	I alt
Kredittfor. for varehandelen 12- 1									
152806	12,750		1985/15	10.000					10.000
Kredittfor. for varehandelen 12- 2									
152807	13,000		1985/15	4.100	7.200	2.300	2.000	1.400	17.000
Kredittfor. for varehandelen 13- 1									
152808	13,650		1986/16	7.500	4.000	4.200	3.200	1.100	20.000
Kredittfor for varehandelen									
152809	13,600		1986/16	5.000	2.000		2.000	2.000	11.000
152813	14,200		1987/92	5.000	3.000	4.000		2.500	14.500
A/S Låneinst. for skipsbyggeriene									
153207	5,000		1964/89	25	19	22	24	10	100
153210	5,000		1965/90	50	40	45	30		165
153253	7,000		1977/90 1		3.475	3.075	2.675		9.225
153254	7,875		1977/89 1	975	455	340	240	340	2.350
153257	7,875		1979/91 1	6.500	950		625	675	8.750
153263	10,000		1980/93 3	1.189	612	642	568		3.011
153264	10,000		1980/92 4	5.613	3.215	3.195	2.333	1.908	16.264
153266	10,000		1980/93 5	4.220	2.489		1.910	1.475	10.094
153270	11,750		1981/93 1	3.075	2.000	1.825	1.300		8.200
Norges hyp.f.næring 5- 5									
153812	5,000		1968/88					26	26
Norges hyp.f.næring 5- 6									
153813	6,500		1969/89	1.049	520	186	464	130	2.349
Norges hyp.f.næring 6- 1									
153814	6,500		1970/90	1.118		218	135	324	1.795
Norges hyp.f.næring 6- 2									
153815	6,500		1971/91	4.019	1.387	1.407	424	430	7.667
Norges hyp.f.næring 6- 3									
153816	6,500		1972/92	6.323	2.484	2.892	1.737	1.288	14.724
Norges hyp.f.næring 7- 1									
153817	7,500		1974/92	4.411	1.384	2.579	998	992	10.364
Norges hyp.f.næring 7- 2									
153818	7,500		1975/93	13.700	6.845	6.770	5.925	4.830	38.070
Norges hyp.f.næring 7- 3									
153819	7,500		1976/94	18.457	9.888	9.835	8.051	6.115	52.346
Norges hyp.f.næring 7- 4									
153820	7,500		1976/96	13.770	7.620	7.985	6.630	1.275	37.280
Norges hyp.f.næring 7- 6									
153822	7,500		1977/95	8.050	3.850	4.400	3.700		20.000
Norges hyp.f.næring 7- 9									
153825	8,500		1978/95	18.370	8.440	9.920	7.720	5.680	50.130
Norges hyp.for. for næringslivet									
153826	8,500		1979/99 1	22.735	12.335	12.330	9.300	7.455	64.155
153829	10,000		1980/97 1	23.620	13.830	13.660	10.395	8.175	69.680
153831	10,500		1980/97	18.265	7.855	9.430	6.410	7.690	49.650
153833	11,250		1981/98	42.785	8.995	2.380	1.715	9.635	65.510
153834	12,750		1981/96	16.420	3.725	14.165	1.525		35.835
153835	12,625		1981/09	11.070	4.525	8.720			24.315
153837	13,500		1982/09	26.405	9.540	5.935	1.915	3.350	47.145
153839	13,500		1982/00 1	28.225	14.770	7.670	6.685	3.215	60.565
153840	12,500		1983/11	14.220	8.375	6.510		3.920	33.025
153841	12,500		1983/01 2	4.630	1.835		3.830		10.295
153842	12,500		1983/11 3		2.000				2.000
153843	12,500		1984/11	10.500	5.700	5.800	4.500	3.500	30.000
153844	14,125		1984/11	6.300	2.800	3.400	2.500		15.000
153845	12,500		1985/15	17.000	6.800	3.900	3.000	7.300	38.000
153846	13,000		1985/15	7.000	3.000				10.000
153847	14,125		1985/05		2.000		2.000		4.000

GRUPPE II – KREDITTFORENINGER OG KREDITTAKSJESELSKAPER forts.

Vnr.	Pst.	Lånets navn	År	Pålydende beløp i tusen kroner 1. fonds-styre	2. fonds-styre	3. fonds-styre	4. fonds-styre	5. fonds-styre	I alt
Norges hyp.for. for næringslivet									
153848	13,200		1986/16	7.000	3.800	3.900	3.000	2.300	20.000
153849	13,850		1986/06	12.000	2.000		2.000	3.500	19.500
153851	14,100		1986/16	17.000	1.500		1.500	2.000	22.000
153852	14,500		1986/91	31.900	7.800		2.000	3.300	45.000
153856	13,250		1987/97 4	6.000	3.000				9.000
153857	13,800		1987/17 5	5.000	3.000		2.000	2.500	12.500
153860	12,900		1987/98		2.000				2.000
Landkreditt ser.7 avd.5									
154513	4,500		1955/07					2.920	2.920
Landkreditt ser. 8 avd. 1									
154516	5,000		1960/14	571	890	320	1.270	195	3.246
Landkreditt ser.9 avd.1									
154519	5,000		1967/00				420		420
Landkreditt ser.9 avd.2									
154520	5,000		1967/90	260	90	10	40	20	420
Landkreditt ser.9 avd.3									
154521	8,125		1969/01	30	290		360	230	910
Landkreditt ser.9 avd.4									
154522	10,125		1969/02	4.199	1.405	1.949	1.506		9.059
Landkreditt ser.9 avd.5									
154523	6,250		1969/92	1.100	210	350	230		1.890
Landkreditt ser. 10 avd. 1									
154524	12,375		1973/06	4.428	2.211	2.095	1.846	1.303	11.883
Landkreditt ser. 10 avd. 2									
154525	6,250		1973/96	1.025	430	375	385	325	2.540
Landkreditt ser. 10 avd. 3									
154526	12,375		1974/09	52.175	28.675	27.825	19.200	16.160	144.035
Landkreditt ser.10 avd.4									
154527	7,250		1974/99	10.337	2.636	6.333	5.568	2.690	27.564
Landkreditt ser. 11 avd. 1									
154528	8,000		1979/11	16.025	8.800	9.100	6.725	5.175	45.825
Landkreditt ser. 11 avd. 2									
154529	8,000		1979/01		1.225	3.910	805	675	6.615
Landkreditt ser. 11 avd. 3									
154530	12,625		1979/13	40.500	12.400	11.600	12.800	29.500	106.800
Landkreditt ser. 11 avd. 4									
154531	10,000		1980/01		1.600	1.500	900	1.100	5.100
Landkreditt ser. 11 avd. 5									
154532	11,000		1981/00	1.445					1.445
Landkreditt ser. 11 avd. 7									
154534	14,250		1982/15	92.100	28.500	34.200	24.300	9.800	188.900
Landkreditt 11-9									
154536	12,500		1984/17	95.845	18.065	46.600	22.880	15.365	198.755
Landkreditt 11-10									
154537	13,000		1985/04		3.000				3.000
Landkreditt 11-11									
154538	12,500		1985/15	46.200	13.300	12.000	10.400	5.400	87.300
Landkreditt 11-15									
154539	14,100		1986/16	44.630	7.000	8.000	2.000	5.000	66.630
Landhypotek 4-1									
155106	5,500		1964/94	175					175
Landhypotek 5-1									
155107	6,500		1970/96	265					265
Landhypotek 5-2									
155108	7,500		1974/96	1.260	660	665	600	435	3.620
Landhypotek 6-1									
155109	7,500		1977/03	2.750	1.500	1.425	1.425	575	7.675

GRUPPE II – KREDITTFORENINGER OG KREDITTAKSJESELSKAPER forts.

Vnr.	Pst.	Lånets navn	År	Pålydende beløp i tusen kroner 1. fonds-styre	2. fonds-styre	3. fonds-styre	4. fonds-styre	5. fonds-styre	I alt
Norges Skibshypotek A/S									
155823	7,750		1977/90 3	1.880	250	175	100	100	2.505
155824	8,500		1978/88 1	150	50	25		50	275
155826	8,500		1979/91 1	1.150	850	500	450	325	3.275
155827	8,500		1979/91 2	4.090	1.265	1.140	2.040	740	9.275
155830	10,500		1980/90 1	1.105	605	490	515		2.715
155832	10,500		1980/90	1.675	1.025	1.175	700	775	5.350
155836	12,500		1981/91	14.610	1.350	2.400	2.300	2.150	22.810
155839	13,625		1982/92	3.800	5.750	2.050	2.350		13.950
155848	16,500		1987/97			5.000			5.000
155849	15,400		1987/97			4.000	1.500		5.500
Vestenfjelske Bykredittfor. 8-3									
156000	14,400		1986/16			15.000			15.000
Vestenfjelske Bykredittfor. 8-1									
156002	15,200		1986/16			10.000			10.000
Vestenfjelske Bykredittfor. 8-2									
156003	14,250		1986/21			7.170			7.170
Vestenfjelske Bykredittfor. 8-6									
156004	15,600		1987/17			17.000			17.000
Vestenfjelske Bykredittfor. 8-9									
156007	15,600		1987/17			8.000			8.000
Vestenfjelske Bykredittfor. 8-23									
156008	15,200		1987/89			10.000			10.000
Vestenfjelske Bykredittfor. 8-24									
156009	15,600		1987/17			5.000			5.000
Vestenfjelske Bykredittfor. 8-15									
156010	14,800		1987/17			5.000			5.000
Vestenfjelske Bykredittfor. 8-34									
156015	15,100		1987/90			3.300			3.300
Norges Skibshypotekforening avd-23									
156416	7,750		1977/90	1.145					1.145
Norges Skibshypotekfor. avd. 25									
156418	10,500		1979/91 1	365	160	195	190	105	1.015
Norsk Skibs Hypothekbank A/S									
157739	8,500		1978/88 1	925	350	245	100	105	1.725
157740	8,500		1979/89 1	1.100	200	125	150	150	1.725
157741	8,500		1979/89 2	550	200	100	1.150	150	2.150
157743	10,500		1980/90 1	650	300	250	150	100	1.450
157744	10,500		1980/90	1.256	576	788	535		3.155
Norsk Skibs Hypothekbank A/S									
157746	10,500		1980/90 3	550	100	500	400	150	1.700
157747	10,750		1980/92 2	2.500		600		1.550	4.650
157751	12,750		1981/93 1	2.450	1.500	1.200	950	950	7.050
157757	13,750		1982/94 1	2.229		1.531			3.760
157761	13,750		1982/92 4	1.650	2.050	1.700			5.400
A/S Næringskreditt									
158414	6,500		1973/88	200	120	120	120	40	600
158416	7,500		1974/89	952	355	356	360	360	2.383
158417	7,500		1975/90 1	799	204	403	397	213	2.016
158418	7,500		1975/90 2	1.168	345	605	297	283	2.698
158419	7,500		1976/91 1	4.857	2.661	2.667	1.998	1.698	13.881
158421	7,500		1977/92 1	1.449	2.181	3.343	2.731	3.683	13.387
158422	8,000		1978/88	500	350	300	150	200	1.500
158423	8,000		1978/89 2	550	950	850	400	250	3.000
158424	10,000		1979/94	4.300	2.350	2.350	1.600	1.300	11.900
158425	10,000		1980/95 1	4.976	2.853	1.832	1.402	1.080	12.143
158426	10,000		1981/96	8.650	3.050	2.700	6.400	5.350	26.150
158428	12,500		1981/92				1.754		1.754

GRUPPE II – KREDITTFORENINGER OG KREDITTAKSJESELSKAPER forts.

Vnr.	Pst. Lånets navn	År	Pålydende beløp i tusen kroner 1. fonds-styre	2. fonds-styre	3. fonds-styre	4. fonds-styre	5. fonds-styre	I alt
A/S Næringskreditt								
158429	13,000	1982/99	5.091			9.434	3.586	18.111
158431	13,000	1983/94	4.920	1.830	2.265	3.080		12.095
158432	12,500	1983/89 1	2.000	2.000		3.500	3.000	10.500
158434	12,500	1983/98		3.940	3.980	3.300		11.220
158435	12,750	1984/01	3.105	1.745	1.790	1.320	1.015	8.975
158436	15,250	1984/09	1.750	950	1.000	700	600	5.000
158438	12,500	1984/07	4.000	2.255	2.345	1.755	1.365	11.720
158439	14,250	1984/11	3.500	1.900	1.900	1.500	1.200	10.000
158440	12,500	1984/12	4.200	2.300	2.300	1.800	1.400	12.000
158442	12,375	1984/99	4.760	2.610	2.695	1.970		12.035
158444	12,500	1984/04	9.030	2.260	2.320	3.660	1.505	18.775
158446	12,600	1985/07	10.300	5.800	2.900	4.200	6.800	30.000
158447	12,600	1985/15	8.300	2.800	2.900	4.200	3.800	22.000
158448	12,625	1985/15	7.000	3.800	3.900	5.000		19.700
158453	12,900	1985/99		3.820			1.930	5.750
158454	12,750	1985/90	9.000			2.000	6.000	17.000
158458	13,650	1986/15 1				2.000		2.000
158459	13,650	1986/13	7.000	3.800	3.900	4.000	2.300	21.000
158461	12,600	1986/03	9.133	2.723	2.742	2.154	1.611	18.363
158463	13,000	1986/15	10.200	3.800	5.700	3.000	2.300	25.000
Bolig- og Næringskreditt								
158466	14,000	1986/15				3.000		3.000
158467	14,000	1986/16				3.000	5.000	8.000
158469	13,750	1986/16	5.000	4.000		3.000		12.000
158473	16,400	1987/92	3.500	1.900	2.000	3.517	1.100	12.017
158474	15,000	1987/16				2.000		2.000
158475	14,700	1987/16				2.000		2.000
158478	14,250	1987/16	3.500	1.900	2.000	1.500	1.100	10.000
158479	14,500	1987/90	4.200	2.200	2.300	2.000	1.300	12.000
158485	13,450	1987/17				3.000	5.000	8.000
158486	14,500	1987/91	5.000					5.000
158489	13,250	1987/93	10.000	8.000		3.000		21.000
158490	13,850	1987/17		3.000				3.000
158491	14,250	1987/91		3.500				3.500
Redernes Skibskreditfor. serie 36								
159129	7,750	1977/90	2.685	1.045	1.375	865	625	6.595
Redernes Skibskreditfor. serie 37								
159130	8,500	1978/88	142	22	74	134	72	444
Redernes Skibskreditfor. serie 39								
159132	8,500	1979/89	704	383	389	632	173	2.281
Redernes Skibskreditfor. serie 40								
159133	10,500	1979/91	1.800	975	1.165	775	620	5.335
Redernes Skibskreditfor. serie 48								
159142	13,000	1983/89	5.430	2.760				8.190
Redernes Skibskreditfor. serie 49								
159143	13,000	1984/89	3.350					3.350
Sparebankenes Obligasjonskasse A/S								
159502	5,500	1968/89	80	30	30	20	40	200
159503	6,500	1969/90	90	120	130	23	20	383
159504	6,500	1970/90	60	30	90			180
159505	6,500	1971/91	150			30		180
Sparebankenes Kredittselskap A/S								
159506	6,500	1972/92 1	340	150	220	100		810
159507	6,500	1973/93 1	405	190	250	150	120	1.115
159508	6,500	1973/94 2	960	455	465	350	340	2.570
159509	7,500	1974/94 1	713	387	242	269	259	1.870
159510	7,500	1975/95 1	1.223	731	694	672	384	3.704

GRUPPE II – KREDITTFORENINGER OG KREDITTAKSJESELSKAPER forts.

Vnr.	Pst.	Lånets navn	År	Pålydende beløp i tusen kroner 1. fonds-styre	2. fonds-styre	3. fonds-styre	4. fonds-styre	5. fonds-styre	I alt
Sparebankenes Kredittselskap A/S									
159511	7,500		1975/96 2	2.335	1.352	1.134	952	940	6.713
159512	7,500		1976/96 1	2.891	1.839	1.741	1.419	1.135	9.025
159513	7,500		1976/97 2	527	386	308	431	212	1.864
159514	7,500		1977/97 1	4.619	2.296	2.614	1.531	1.439	12.499
159515	8,500		1978/96 1	2.917	1.881	1.766	1.184	1.092	8.840
159517	8,500		1979/98 1	2.464	1.582	2.431	1.239	1.048	8.764
159519	10,250		1980/97 1	2.428	1.153	961	848	657	6.047
159520	10,500		1980/98 1	2.156	1.161	1.142	819	614	5.892
159521	10,500		1980/98 2	2.346	1.346	1.593	910	912	7.107
159524	11,250		1981/99 1	4.791	2.859	763	763	334	9.510
159525	11,250		1981/91 2		406			2.144	2.550
159526	13,125		1981/06	1.934	3.851	1.134	841	696	8.456
159528	12,625		1981/06 2	12.845				4.630	17.475
159529	13,500		1982/99		6.804		7.409		14.213
159531	13,500		1982/07 2					2.705	2.705
159532	13,375		1982/07					3.822	3.822
159533	13,500		1982/99		369				369
159534	13,500		1983/08	6.145	845	990	744	544	9.268
159537	13,875		1983/08	40.026	19.670	12.597	9.361	11.076	92.730
159538	12,750		1983/00	5.292	1.665	2.871	2.095		11.923
159541	12,500		1983/08 2	7.800	1.750	2.400	3.300	1.500	16.750
159542	12,500		1983/08	10.900	3.800	3.900	6.000	4.650	29.250
159544	12,500		1984/09	6.500	2.000	3.600	4.700	8.200	25.000
159546	13,875		1984/14	3.500	1.900	2.000	1.500	1.100	10.000
159547	12,250		1984/01 1				1.876		1.876
159548	12,500		1984/09	6.900	2.000			1.100	10.000
159549	12,500		1984/89	6.900	2.000			1.100	10.000
159552	12,625		1985/15	13.100	13.800	9.500	6.400	12.200	55.000
159553	12,600		1985/05	2.777	1.487	1.580	1.184	884	7.912
159556	14,125		1985/15				3.000		3.000
159558	13,250		1985/15	9.300	3.800	3.900	3.000		20.000
159560	13,650		1986/16 1	12.000	8.800	3.900	3.000	3.800	31.500
159563	13,700		1986/16				2.000		2.000
159568	13,800		1986/16	3.000					3.000
159573	15,500		1987/17		2.000				2.000
159577	14,300		1987/90			3.000			3.000
159579	13,600		1987/97	16.400	5.800		4.400	3.400	30.000
159581	13,850		1987/92	7.500					7.500
159582	13,250		1987/17	19.000	3.900		2.900	4.200	30.000
159583	13,900		1987/17	5.800	4.000		3.000	2.200	15.000
159584	14,250		1987/17		5.000				5.000
159585	14,100		1987/17	5.000				3.000	8.000
159586	14,400		1987/91		8.000		6.000	10.000	24.000
Pålydende beløp				2.368.815	1.079.653	1.066.636	801.073	678.673	5.994.850
Bokført beløp				2.348.226	1.070.559	1.058.508	794.316	670.680	5.942.289
Gruppe II pålydende beløp				3.086.913	1.668.098	1.670.307	1.300.249	1.035.348	8.760.915
Bokført beløp				3.065.143	1.657.918	1.661.525	1.292.433	1.026.842	8.703.861
Gruppe I og II pålydende beløp				11.994.223	6.432.068	6.312.815	4.937.453	3.686.799	33.363.358
Bokført beløp				11.927.912	6.416.523	6.304.783	4.933.755	3.675.087	33.258.060

STATSSERTIFIKATER OG GJELDSBREV

Vnr.	Pst.	Lånets navn	År	Pålydende beløp i tusen kroner 1. fondsstyre	2. fondsstyre	3. fondsstyre	4. fondsstyre	5. fondsstyre	I alt
Statssertifikater									
70001	13,800			81.000	29.000			23.000	133.000
70003	13,800				20.000				20.000
70004	13,800			6.000	17.000				23.000
Pålydende beløp				87.000	66.000			23.000	176.000
Bokført beløp				86.840	65.849			22.962	175.651
Gjeldsbrev									
Vest-Agder fylkeskommune									
744401	4,500		1960/90	137	74	74	58	47	390
Pålydende beløp				137	74	74	58	47	390
Bokført beløp				113	60	61	48	39	321
Totalt pålydende beløp				11.994.360	6.432.142	6.312.889	4.937.511	3.686.846	33.363.748
Totalt bokført beløp				11.928.025	6.416.583	6.304.844	4.933.803	3.675.126	33.258.381

INNSKUDD I BANKER

pr. 31. desember 1987

Folketrygdfondet- innskudd i banker 31.12.87 – 1. fondsstyre

Bankens navn	Poststed	Fylke	Beløp i tusen kr.
Sparebanken Østfold	Fredrikstad	Østfold	20.250
»	Rakkestad	»	3.200
»	Sarpsborg	»	7.050
»	Varteig	»	2.000
Eidsberg Sparebank	Mysen	»	250
Halden Sparebank	Halden	»	21.850
Marker Sparebank	Ørje	»	2.250
Rygge - Vaaler Sparebank	Moss	»	3.300
Berg Sparebank	Halden	»	2.000
Spydeberg Sparebank	Spydeberg	»	1.500
Sparebanken ABC	Sarpsborg	»	21.250
Aurskog Sparebank	Aurskog	Akershus	15.500
Høland Sparebank	Bjørkelangen	»	2.250
Nittedal Sparebank	Nittedal	»	9.250
Blaker Sparebank	Blaker	»	2.000
Sparebanken ABC	Nesoddtangen	»	3.000
»	Jessheim	»	3.500
»	Oslo 1	Oslo	500
»	Ski	Akershus	2.500
»	Skedsmokorset	»	2.350
»	Nannestad	»	1.000
»	Sørumsand	»	2.000
»	Sandvika	»	1.000
»	Skårer	»	1.000
»	Eidsvoll	»	750
»	Oslo 1	Oslo	26.450
Spareskillingsbanken	Oslo 1	»	4.550
Østerdalen Sparebank	Elverum	Hedmark	11.000
»	Rena	»	12.000
Odal Sparebank	Sagstua	»	20.000
Sparebanken Østlandet	Moelv	»	8.800
Tolga-Os Sparebank	Tolga	»	24.100
Sparebanken Hedmark	Trysil	»	14.200
Sparebanken Hedmark, avd Nord-Østerdal	Tynset	»	10.050
Hof Sparebank	Arneberg	»	6.500
Sparebanken Østlandet	Lillehammer	Oppland	17.200
Sparebanken Østlandet, avd Øyer	Øyer	»	2.200
Sparebanken Østlandet, avd Gausdal	Segalstad bru	»	2.000
Sparebanken Østlandet, avd. Gjøvik	Gjøvik	»	11.750
Sparebanken Østlandet, avd Dovre	Dombås	»	4.650
Sparebanken Østlandet, avd Land	Dokka	»	4.500
Sparebanken Østlandet, avd Lesja	Lesja	»	2.000
Sparebanken Østlandet, avd Ringebu	Ringebu	»	800
Sparebanken Østlandet, avd. Sell	Otta	»	6.650
Gran Sparebank	Jaren	»	2.000
Jevnaker Sparebank	Lunner	»	7.650
Totens Sparebank	Lena	»	13.000
Sparebanken Valdres	Fagernes	»	8.000
Fron Sparebank	Vinstra	»	5.250
Lom og Skjåk Sparebank	Lom	»	3.250
Sparebanken Valdres	Aurdal	»	5.500
Etnedal Sparebank	Etnedal	»	2.000
Bergen Bank A/S	Lillestrøm	Akershus	1.500
»	Fredrikstad	Østfold	750
Christiania Bank og Kreditkasse	Oslo 1	Oslo	7.750
»	Fredrikstad	Østfold	3.350
»	Moss	»	33.025
»	Halden	»	250
»	Sarpsborg	»	6.450

Bankens navn	Poststed	Fylke	Beløp i tusen kr.
Christiania Bank og Kreditkasse	Kongsvinger	Hedmark	3.000
»	Trysil	»	3.750
»	Tynset	»	2.250
»	Lena	Oppland	10.000
»	Gjøvik	»	3.000
»	Dokka	»	4.750
»	Fagernes	»	3.500
»	Lillehammer	»	1.000
»	Lillestrøm	Akershus	1.000
Den norske Creditbank	Strømmen	»	3.500
»	Jessheim	»	2.000
»	Kongsvinger	Hedmark	500
»	Ski	Akershus	500
»	Moss	Østfold	1.750
»	Askim	»	2.450
»	Halden	»	13.000
»	Hamar	Hedmark	2.000
»	Skarnes	»	5.000
»	Brumunddal	»	37.250
»	Flisa	»	5.500
»	Kirkenær	»	2.000
»	Rakkestad	Østfold	2.000
»	Elverum	Hedmark	4.000
»	Gjøvik	Oppland	81.700
»	Fagernes	»	6.350
»	Raufoss	»	3.450
»	Vinstra	»	2.000
»	Lillehammer	»	2.000
»	Jevnaker	»	2.000
Fokus Bank A/S	Oslo 1	Oslo	5.500
»	Ås	Akershus	10.000
»	Jessheim	»	21.000
»	Gjøvik	Oppland	21.200
»	Moelv	Hedmark	20.250
Landsbanken A/S	Oslo 1	Oslo	6.850
»	Fredrikstad	Østfold	26.500
A/S Kjøbmandsbanken	Oslo 1	Oslo	1.000
Samvirkebanken A/S	Oslo 1	»	3.100
I alt			747.225

Fylke	Spare-banker	Forretnings-banker	I alt
Østfold	84.900	89.525	174.425
Akershus	46.100	39.500	85.600
Oslo	31.500	24.200	55.700
Hedmark	106.650	85.500	192.150
Oppland	98.400	140.950	239.350
1. fondsstyre	367.550	379.675	747.225

Folketrygdfondet- innskudd i banker 31.12.87 – 2. fondsstyre

Bankens navn	Poststed	Fylke	Beløp i tusen kr.
Eiker Sparebank	Hokksund	Buskerud	6.316
Modum Sparebank	Vikersund	»	5.100
Ringerikes Sparebank	Hønefoss	»	1.000
Sandsvær Sparebank	Kongsberg	»	9.750
Skoger Sparebank	Drammen	»	2.168
Hol Sparebank	Geilo	»	3.500
Nes Prestegjelds Sparebank	Nesbyen	»	3.000
Sparebanken Vestfold, Sems spb	Tønsberg	Vestfold	1.750
Sparebanken Vestfold	Tønsberg	»	3.519
Sparebanken Vestfold, Hedrum	Larvik	»	2.817
Sparebanken Vestfold, Lardal	Svarstad	»	2.000
Sparebanken Vestfold, Horten	Horten	»	6.500
Sparebanken Vestfold	Larvik	»	8.000
Sparebanken Vestfold	Sandefjord	»	8.000
Sparebanken Vestfold	Våle i Vestfold	»	1.750
Sparebanken Vestfold	Ramnes	»	350
Nøtterø Sparebank	Teie	»	3.000
Sandefjordbanken	Sandefjord	»	10.000
Andebu Sparebank	Andebu	»	3.000
Borrebanken-Borre Sparebank	Horten	»	2.000
Larvikbanken-Brunlanes Sparebank	Larvik	»	1.950
Sparebanken Vestfold, Hof	Hof i Vestfold	»	2.000
Sparebanken Vestfold	Holmestrand	»	3.500
»	Sande i Vestfold	»	1.000
»	Stokke	»	1.500
»	Svelvik	»	2.000
Tjølling Sparebank	Larvik	»	2.000
Fredriksvern Sparebank	Stavern	»	3.000
Bamble og Langesund Sparebank	Stathelle	Telemark	2.750
Gjerpen og Solum Sparebank	Skien	»	2.000
Tinn Sparebank	Rjukan	»	5.100
Drangedal og Tørdal Sparebank	Drangedal	»	1.000
Sparebanken Agder og Telemark	Notodden	»	5.150
»	Akkerhaugen	»	4.000
»	Skien	»	2.436
»	Kristiansand S	Vest-Agder	13.200
»	Vennesla	»	3.000
»	Hægeland	»	500
Holla Sparebank	Ulefoss	Telemark	6.750
Kragerø Sparebank	Kragerø	»	8.500
Sparebanken Grenland	Porsgrunn	»	6.000
Seljord Sparebank	Seljord	»	3.000
Sparebanken Sør	Kviteseid	»	4.000
»	Kragerø	»	2.500
»	Risør	Aust-Agder	10.431
»	Grimstad	»	4.500
»	Bygland	»	1.500
»	Mandal	Vest-Agder	9.000
»	Farsund	»	4.000
»	Lyngdal	»	7.000
»	Vanse	»	3.000
»	Treungen	Telemark	4.500
»	Arendal	Aust-Agder	34.038
»	Åmli	»	100
»	Tvedestrand	»	1.400
»	Grimstad	»	6.000
Lillesands Sparebank	Lillesand	»	5.350
Birkenes Sparebank	Birkeland	»	7.800
Evje og Hornnes Sparebank	Evje	»	3.000

Bankens navn	Poststed	Fylke	Beløp i tusen kr.
Flekkefjord Sparebank	Flekkefjord	Vest-Agder	3.500
Spareskillingsbanken	Kristiansand S	»	2.250
Søgne og Greipstad Sparebank	Søgne	»	6.700
Sparebanken Rogaland	Flekkefjord	»	1.000
Sparebanken ABC	Kristiansand S.	»	4.500
Bergen Bank A/S	Drammen	Buskerud	8.000
»	Tønsberg	Vestfold	5.000
»	Skien	Telemark	1.000
Christiania Bank og Kreditkasse	Drammen	Buskerud	6.200
»	Holmestrand	Vestfold	3.750
»	Geilo	Buskerud	3.000
»	Porsgrunn	Telemark	2.000
»	Tønsberg	Vestfold	4.500
»	Sandefjord	»	5.000
»	Larvik	»	10.000
»	Horten	»	5.000
»	Arendal	Aust-Agder	2.000
Den norske Creditbank	Kongsberg	Buskerud	6.750
»	Larvik	Vestfold	2.500
»	Horten	»	3.000
»	Notodden	Telemark	2.000
»	Skien	»	4.000
»	Kragerø	»	1.000
»	Lillesand	Aust-Agder	4.000
»	Tvedestrand	»	3.000
»	Risør	»	1.500
»	Mandal	Vest-Agder	1.500
»	Lyngdal	»	2.000
Fokus Bank A/S	Notodden	Telemark	2.000
»	Kragerø	»	3.700
»	Porsgrunn	»	1.250
»	Brevik	»	2.000
»	Rjukan	»	4.000
»	Skien	»	8.050
»	Bø i Telemark	»	2.500
»	Ytre Vinje	»	1.500
Landsbanken A/S	Drammen	Buskerud	2.000
»	Skien	Telemark	3.000
Sørlandsbanken A/S	Kristiansand S	Vest-Agder	17.840
»	Evje	Aust-Agder	750
»	Søgne	Vest-Agder	3.000
»	Farsund	»	3.500
»	Mandal	»	3.000
»	Birkeland	Aust-Agder	2.000
»	Grimstad	»	2.000
»	Kvinesdal	Vest-Agder	2.000
»	Kristiansand S	»	1.000
»	Vennesla	»	1.500
»	Nodeland	»	2.000
I alt			445.215

Fylke	Spare-banker	Forretnings-banker	I alt
Buskerud	30.834	25.950	56.784
Vestfold	69.636	38.750	108.386
Telemark	56.686	38.000	94.686
Aust-Agder	75.119	15.250	90.369
Vest-Agder	57.650	37.340	94.990
2. fondsstyre	289.925	155.290	445.215

Folketrygdfondet- innskudd i banker 31.12.87 – 3. fondsstyre

Bankens navn	Poststed	Fylke	Beløp i tusen kr.
Sparebanken Rogaland Sand	Sand-	Rogaland	1.000
Sparebanken Rogaland Strand	Tau	»	500
Haugesund Sparebank	Haugesund	»	13.750
Sparebanken Rogaland	Sandnes	»	1.100
Sandnes Sparebank	Sandnes	»	2.750
Sparebanken Rogaland Egersund	Egersund	»	3.000
Sparebanken Rogaland, Gjesdal	Ålgård	»	250
Klepp Sparebank	Kleppe	»	1.550
Sauda Sparebank	Sauda	»	1.550
Time Sparebank	Bryne	»	1.400
Sparebanken Rogaland Haugesund	Haugesund	»	850
Varhaug Sparebank	Varhaug	»	1.800
Sparebanken Rogaland	Avaldsnes	»	350
Sparebanken Rogaland Bjerkreim	Vikeså	»	250
Hjelmeland Sparebank	Hjelmeland	»	2.350
Sparebanken Rogaland Skudesneshavn	Skudeneshavn	»	3.150
Imsland Sparebank	Vikedal	»	2.000
Fana Sparebank	Nesttun	Hordaland	4.200
Sparebanken Vest	Fusa	»	1.000
»	Klokkarvik	»	1.250
Voss Sparebank	Voss	»	11.000
Sparebanken Vest	Fonnes	»	2.000
»	Bremnes	»	750
»	Dalekvam	»	1.250
»	Førde i Hordaland	»	1.750
»	Stord	»	2.500
Tysnes Sparebank	Uggdalseidet	»	1.000
Sparebanken Vest	Norheimsund	»	1.750
Sparebanken Rogaland	Ølen	»	1.750
Sparebanken Vest	Sæbøvik	»	1.100
Etne Sparebank	Etne	»	750
Sparebanken Vest	Fitjar	»	500
»	Skånevik	»	1.500
»	Strandebarm	»	1.250
»	Bergen	»	15.750
Sparebanken Vest, avdeling Askøy	Kleppestø	»	5.150
Sparebanken Vest, avdeling Os	Os	»	450
Sparebanken Vest, avdeling Arna	Indre arna	»	1.200
Sparebanken Vest, avdeling Åsane	Ulset i Åsane	»	1.000
Sparebanken Vest, avdeling Fjell	Fjell	»	500
Sparebanken Vest, avdeling Lindås	Lindås	»	7.200
Sparebanken Vest, avdeling Odda	Odda	»	2.000
Sunnfjord Sparebank	Førde	Sogn og Fjordane	25.700
Gloppens Sparebank	Sandane	»	6.800
Sogndal Sparebank	Sogndal i Sogn	»	14.950
Indre Sogn Sparebank	Årdalstangen	»	6.250
Sunnfjord Sparebank	Askvoll	»	8.350
»	Kvammen i Sunnfjord	»	1.000
Innvik Sparebank	Innvik	»	2.750
Sparebanken Flora-Bremanger	Florø	»	8.900
Leikanger Sparebank	Leikanger	»	1.250
Luster Sparebank	Gaupne	»	3.250
Sparebanken Nordfjord	Nordfjordeid	»	5.800
Stryn Sparebank	Stryn	»	1.450
Balestrand Sparebank	Balestrand	»	250
Sparebanken Nordfjord	Davik	»	2.100
Sunnfjord Sparebank, Gulen	Eivindvik	»	5.850
Hornindals Sparebank	Hornindal	»	450
Sunnfjord Sparebank	Høyanger	»	5.000

Bankens navn	Poststed	Fylke	Beløp i tusen kr.
Sunnfjord Sparebank Bjordal	Bjordal	Sogn og Fjordane	800
Sunnfjord Sparebank, Hyllestad	Hyllestad	»	4.250
Indre Sogn Sparebank	Lærdal	»	1.000
Sunnfjord Sparebank	Naustdal i Sunnfjord	»	8.550
Sparebanken Nordfjord	Selje	»	4.150
»	Måløy	»	4.350
»	Nordfjordeid	»	2.250
Sparebanken ABC	Bergen	Hordaland	39.000
Bergen Bank A/S	Os	»	3.450
»	Øystese	»	4.600
»	Odda	»	250
»	Isdalstø	»	3.000
»	Lindås	»	2.000
»	Egersund	Rogaland	1.500
»	Haugesund	»	5.500
»	Åkrehamn	»	1.750
»	Sandnes	»	5.750
»	Kleppe	»	2.000
»	Førde	Sogn og Fjordane	8.000
»	Måløy	»	4.450
»	Sauda	Rogaland	3.700
»	Nordfjordeid	Sogn og Fjordane	2.250
Kreditkassen Fiskernes Bank	Bergen	Hordaland	3.000
»	Bergen-Dreggen	»	250
Den norske Creditbank	Sandnes	Rogaland	3.850
»	Sand	»	7.750
»	Kopervik	»	3.000
»	Dreggen	Hordaland	5.000
»	Isdalstø	»	1.000
»	Straume	»	1.000
Fokus Bank A/S	Stavanger	Rogaland	18.500
»	Vikedal	»	6.250
»	Bergen	Hordaland	5.400
»	Stord	»	1.700
»	Voss	»	40.000
»	Lofthus	»	1.150
»	Kleppestø	»	26.550
»	Straume	»	16.000
»	Indre Arna	»	300
»	Florø	Sogn og Fjordane	2.250
»	Isdalstø	Hordaland	1.000
»	Lonevåg	»	1.000
»	Os	»	1.000
»	Høyanger	Sogn og Fjordane	1.950
»	Vadheim	»	1.250
»	Førde	»	8.000
»	Fjærland	»	1.000
»	Sogndal i Sogn	»	6.250
»	Øvre Årdal	»	2.000
Rogalandsbanken A/S	Stavanger	Rogaland	12.000
»	Bryne	»	8.750
»	Haugesund	»	1.500
»	Sandnes	»	2.000
Sunnmørsbanken A/S	Stryn	Sogn og Fjordane	3.000
»	Nordnes	Hordaland	2.000
Landsbanken A/S	Bergen	»	23.000
A/S Bergens Skillingsbank	Bergen	»	4.000
A/S Voss Veksel- og Landmandsbank	Voss	»	5.000
I alt			546.450

Fylke	Spare-banker	Forretnings-banker	I alt
Rogaland	37.600	83.800	121.400
Hordaland	107.550	151.650	259.200
Sogn og Fjordane	125.450	40.400	165.850
3. fondsstyre	270.600	275.850	546.450

Folketrygdfondet- innskudd i banker 31.12.87 – 4. fondsstyre

Bankens navn	Poststed	Fylke	Beløp i tusen kr.
Sparebanken Møre	Ålesund	Møre og Romsdal	21.600
»	Skodje	»	1.000
»	Vigra	»	800
»	Larsnes	»	1.050
Sparebanken Møre Fosnavåg	Fosnavåg	»	1.800
Sparebanken Romsdal	Molde	»	12.850
Volda og Ørsta Sparebank	Volda	»	8.800
»	Ørsta	»	3.000
Hjørundfjord Sparebank	Sæbø	»	1.500
Vartdal Sparebank	Vartdal	»	1.500
Sparebanken Møre	Haramsøy	»	2.000
Stangvik Sparebank	Kvanne	»	2.500
Sparebanken Møre	Stranda	»	3.750
Sunndal Sparebank	Sunndalsøra	»	1.000
Surnadal Sparebank	Surnadal	»	2.250
Sparebanken Møre	Sykkylven	»	3.000
Tingvoll Sparebank	Tingvoll	»	2.000
Sparebanken Møre	Vestnes	»	1.750
Ørskog Sparebank	Sjøholt	»	1.000
Sparebanken Romsdal	Aukra	»	1.250
Sparebanken Midt Norge	Aure	»	250
Bud, Fræna og Hustad Sparebank	Bud	»	2.650
Sparebanken Romsdal	Åndalsnes	»	1.950
Halsa Sparebank	Vågland	»	2.500
Sparebanken Møre	Hareid	»	2.300
Bud, Fræna og Hustad Sparebank	Elnesvågen	»	6.750
Nesset Sparebank	Eidsvåg i Romsdal	»	1.500
Sparebanken Romsdal	Midsund	»	1.000
Sparebanken Møre	Harøy	»	700
»	Ulsteinvik	»	1.500
Sparebanken Midt-Norge	Trondheim	Sør-Trøndelag	59.950
»	Rissa	»	1.500
»	Fillan	»	3.000
»	Sistranda	»	3.000
»	Berkåk	»	1.000
Spareskillingsbanken	Trondheim	»	19.450
»	Leksvik	Nord-Trøndelag	1.000
Buvik Sparebank	Buvika	Sør-Trøndelag	1.000
Stoksund Sparebank	Revsnes	»	1.000
Meldal Sparebank	Meldal	»	3.000
Opdals Sparebank	Oppdal	»	4.600
Orkdal Sparebank	Orkanger	»	1.000
Røros Sparebank	Røros	»	6.500
Selbu Sparebank	Selbu	»	1.000
Ørland Sparebank	Brekstad	»	4.800
Bjugn Sparebank	Bjugn	»	2.400
Sparebanken Hemne	Kyrksæterøra	»	4.250
Soknedal Sparebank	Soknedal	»	1.000
Stadsbygd Sparebank	Stadsbygd	»	3.500
Åfjord Sparebank	Å i Åfjord	»	3.550
Spareskillingsbanken Trøndelag	Ålen	»	2.000
Sparebanken Midt Norge	Mølnbukt	»	500
Haltdalen Sparebank	Haltdalen	»	3.000
Klæbu Sparebank	Klæbu	»	5.000
Osen Sparebank	Steinsdalen	»	1.000
Singsås Sparebank	Bjørgen	»	1.000
Sparebanken Namdal Namsos	Namsos	Nord-Trøndelag	35.000
Sparebanken Namdal	Foldereid	»	3.000
Sparebanken Namdal	Lauvsnes	»	1.100

Bankens navn	Poststed	Fylke	Beløp i tusen kr.
Sparebanken Inn-Trøndelag	Steinkjer	Nord-Trøndelag	6.500
»	Namdalseid	»	1.500
Sparebanken Midt Norge	Levanger	»	5.650
Sparebanken Namdal	Overhalla	»	1.250
Sparebanken Midt Norge	Stjørdal	»	3.500
Sparebanken Inn-Trøndelag	Verdal	»	3.250
Sparebanken Midt Norge	Frosta	»	750
Hegra Sparebank	Hegra	»	6.800
Sparebanken Midt Norge	Høylandet	»	5.250
»	Meråker	»	1.050
»	Skatval	»	1.250
»	Rørvik	»	3.750
Aasen Sparebank	Åsen	»	2.400
Sparebanken ABC	Trondheim	Sør-Trøndelag	1.250
Bergen Bank A/S	Trondheim	»	11.000
»	Åndalsnes	Møre og Romsdal	4.500
Kreditkassen Fiskernes Bank	Kristiansund N	»	2.700
»	Trondheim	Sør-Trøndelag	5.900
»	Kyrksæterøra	»	2.000
»	Steinkjer	Nord-Trøndelag	3.000
Den norske Creditbank	Kristiansund N	Møre og Romsdal	1.000
»	Trondheim	Sør-Trøndelag	6.000
Fokus Bank A/S	Trondheim	»	1.500
»	Fillan	»	3.000
»	Skogn	Nord-Trøndelag	2.250
»	Kristiansund N	Møre og Romsdal	2.250
»	Sunndalsøra	»	1.500
»	Surnadal	»	1.000
»	Orkanger	Sør-Trøndelag	1.500
»	Røros	»	3.500
»	Levanger	Nord-Trøndelag	3.500
»	Namsos	»	9.750
»	Steinkjer	»	3.250
»	Stjørdal	»	2.500
»	Verdal	»	2.250
Sunnmørsbanken A/S	Ålesund	Møre og Romsdal	21.950
»	Volda	»	1.650
»	Ørsta	»	1.850
»	Fosnavåg	»	1.350
»	Stranda	»	2.250
»	Brattvåg	»	500
»	Ulsteinvik	»	1.000
»	Larsnes	»	1.000
»	Åndalsnes	»	500
»	Sykkylven	»	1.650
»	Hareid	»	500
»	Langevåg	»	500
»	Moa	»	1.000
Romsdals Fellesbank A/S	Molde	»	11.800
»	Vestnes	»	2.000
»	Eide	»	2.000
»	Elnesvågen	»	3.000
»	Åndalsnes	»	1.500
I alt			447.600

Fylke	Spare-banker	Forretnings-banker	I alt
Møre og Romsdal	95.500	68.950	164.450
Sør-Trøndelag	139.250	34.400	173.650
Nord-Trøndelag	83.000	26.500	109.500
4. fondsstyre	317.750	129.850	447.600

Folketrygdfondet- innskudd i banker 31.12.87 – 5. fondsstyre

Bankens navn	Poststed	Fylke	Beløp i tusen kr.
Sparebanken Nordland	Bodø	Nordland	12.050
Sparebanken Rana	Mo i Rana	»	8.000
»	Onøy	»	6.000
»	Rødøy	»	5.000
Narvik Sparebank	Narvik	»	11.900
Helgeland Sparebank	Mosjøen	»	10.500
»	Herøyholmen	»	3.000
»	Brønnøysund	»	6.250
»	Berg i Helgeland	»	6.000
Sparebanken Nordland	Sandnessjøen	»	5.600
Ankenes Sparebank	Narvik	»	9.800
Sparebanken Nordland	Svolvær	»	2.500
Tromsø Sparebank	Andenes	»	5.750
Sparebanken Nordland, Bø	Bø i Vesterålen	»	2.000
Evenes Sparebank	Liland	»	5.800
Sparebanken Nordland	Hamarøy	»	3.000
Hemnes Sparebank	Hemnesberget	»	4.000
Sparebanken Nordland	Lødingen	»	4.150
»	Glomfjord	»	6.500
»	Nesna	»	4.000
Tysfjord Sparebank	Kjøpsvik	»	5.000
Sparebanken Nordland, Myre	Myre i Vesterålen	»	10.550
Tjeldsund Sparebank	Ramsund	»	7.000
Sparebanken Nordland, Værøy	Værøy	»	2.000
Sparebanken Nord	Tromsø	Troms	11.250
»	Sørreisa	»	3.000
»	Finnsnes	»	3.000
»	Hansnes	»	4.000
»	Storsteinnes	»	4.000
»	Andselv	»	7.250
Harstad Sparebank	Harstad	»	7.100
Sparebanken Nord	Sørkjosen	»	9.300
Tromsø Sparebank	Tromsø	»	9.550
Malangen Sparebank	Mestervik	»	4.000
Sparebanken Nord	Harstad	»	11.300
»	Bardu	»	8.600
Tromsø Sparebank	Finnsnes	»	7.000
Kvedfjord Sparebank	Borkenes	»	6.000
Tromsø Sparebank	Harstad	»	3.000
Sparebanken Nord	Hamnvik	»	8.250
Tromsø Sparebank	Langhamn	»	6.000
Sparebanken Nord	Sjøvegan	»	5.000
Tromsø Sparebank	Gryllefjord	»	8.000
»	Stonglandseidet	»	1.250
Sparebanken Nord	Alta	Finnmark	16.000
»	Hammerfest	»	12.300
»	Kirkenes	»	12.850
Øst-Finnmark Sparebank	Vadsø	»	8.050
»	Karasjok	»	5.200
»	Båtsfjord	»	7.250
»	Tana	»	5.000
Sparebanken Nord	Berlevåg	»	4.500
Tromsø Sparebank	Havøysund	»	8.000
»	Alta	»	9.000
»	Hammerfest	»	5.000
Nordkapp Sparebank	Honningsvåg	»	7.700
Sparebanken Nord	Talvik	»	6.650
Sparebanken ABC	Bodø	Nordland	7.500
»	Tromsø	Troms	10.000

Bankens navn	Poststed	Fylke	Beløp i tusen kr.
Sparebanken ABC	Vadsø	Finnmark	6.000
Bergen Bank A/S	Harstad	Troms	7.000
»	Mo i Rana	Nordland	13.000
Den norske Creditbank	Alta	Finnmark	7.750
»	Hammerfest	»	2.000
»	Lakselv	»	9.750
»	Kirkenes	»	4.750
Fokus Bank A/S	Mosjøen	Nordland	5.500
Kreditkassen Fiskernes Bank	Tromsø	Troms	14.900
»	Bodø	Nordland	12.000
»	Svolvær	»	8.750
»	Narvik	»	13.250
»	Harstad	Troms	12.000
»	Honningsvåg	Finnmark	8.250
»	Mehamn	»	11.000
»	Båtsfjord	»	6.000
»	Vadsø	»	15.150
A/S Nordlandsbanken	Bodø	Nordland	25.600
»	Brønnøysund	»	8.750
»	Sandnessjøen	»	5.000
»	Mosjøen	»	8.000
»	Mo i Rana	»	10.500
»	Fauske	»	5.500
»	Stamsund	»	10.500
»	Melbu	»	9.500
»	Sortland	»	9.500
»	Andenes	»	1.000
»	Narvik	»	10.750
Samvirkebanken A/S	Tromsø	Troms	7.000
Tromsbanken A/S	Tromsø	»	11.300
»	Harstad	»	14.000
»	Andselv	»	6.450
»	Bardu	»	9.000
I alt			707.600

Fylke	Spare-banker	Forretnings-banker	I alt
Nordland	153.850	157.100	310.950
Troms	136.850	81.650	218.500
Finnmark	113.500	64.650	178.150
5. fondsstyre	404.200	303.400	707.600

GRYTTING AS, ORKANGER