



FOLKETRYGDFONDET

1990



FOLKETRYGDFONDET

beretning og regnskap 1990

STYRE

Leder: Henrik J. Lisæth, Bergen,
varamedlem: Eva Teigene, Ålesund.
Nestleder: Lars Skytøen, Oslo,
varamedlem: Kjell Samuelsen, Borgenhaugen.
Medlem: Liv-Karin Knudsen Olset, Burfjord,
varamedlem: Marit Lefdal, Nordfjordeid.
Medlem: Inger Lise Nyberg, Trondheim,
varamedlem: Torbjørn S. Nordgård, Vadsø.
Medlem: Arne Synnes, Høvik,
varamedlem: Marit Liland Edland, Bryne.
Medlem: Thorbjørn Raadim, Strømmen,
varamedlem: Karin Irene Stangeland, Sandnes.
Medlem: Anna Kristine Jahr Røine, Fetsund,
varamedlem: Lars Velsand, Gran.
Medlem: Gunnar Pedersen, Bodø,
varamedlem: Per Arne Olsen, Tølvsrød.
Medlem: Tove Lehre, Lillehammer,
varamedlem: Svein Kiran, Oslo.

ADMINISTRASJON

Direktør: Cand.oecon. Tore Lindholt.
Underdirektør og stedfortreder: Cand.act. Geirr Ellefsen.
Konsulent: Cand.oecon. Carl Faye-Schjøll.
Kontorsekretær: Edel Schøyen Cederkvist.
Adresse: Haakon VII's gt. 6, Postboks 1845 Vika, 0123 Oslo 1.

INNHold

	Side
Reglement	3
Styrets beretning	5
Regnskap	14
Vedlegg:	
Obligasjonsplasseringer	18
Bankinnskudd	29

Folketrygdfondet ble omorganisert fra 15. mai 1990.
Frem til 15. mai 1990 hadde Folketrygdfondet følgende styrer:

Varamedlemmer er satt med *kursiv* skrift.

HOVEDSTYRET

Leder: Leif Skau, Gjøvik
Nestleder: Aslaug Fredriksen, Sunndalsøra
Henrik J. Lisæth, Bergen
Kjell Samuelsen, Borgenhaugen
Astrid Wold, Oslo
Bjørn Sandberg, Stathelle
Kåre Framholt, Bergen
Rasmus R. Aarflot, Volda
Torbjørn S. Nordgård, Vadsø

*Einfrid Halvorsen, Skien
Åse Reinkjøp, Røyneberg
Karl Løhaugen, Tvedestrand
Aud Haukland, Moi
Carl Johan Thorsen, Moss
Elisabeth Fidjestøl, Tønsberg
Ragnhild Holsen, Fyllingsdalen
Oskar Edøy, Sunndalsøra
Björg Fjell Egelanddal, Mosjøen*

1. FONDSSTYRE

Leder: Astrid Wold, Oslo
Nestleder: Carl Johan Thorsen, Moss
Rolf Grøttum, Vestre Toten
Else Myhren Repål, Oslo
Arne Synnes, Bærum

*Jan Balstad, Oslo
Randi Lund Jacobsen, Trøgstad
Gunvor Heiene, Sør-Aurdal
Johan Østby, Elverum
Arna Eggesvik, Oslo*

2. FONDSSTYRE

Leder: Bjørn Sandberg, Stathelle
Nestleder: Elisabeth Fidjestøl, Tønsberg
Berit H. Bettum, Sandefjord
Wera Ebeltoft, Arendal
Odd Haugsrud, Tjøme

*Helga Gitmark, Lillesand
Åse Olsen, Nesbyen
Kittil Prestholdt, Gvarv
Arne Hasla, Grimstad
Elisabeth A. Nilsen, Porsgrunn*

3. FONDSSTYRE

Leiar: Kåre Framholt, Bergen
Nestleiar: Ragnhild Holsen, Bergen
Arne Helvik, Sola
Astrid Dirdal Hegrestad, Hellvik
Karen Helene Bjørge, Bergen

*Laila Steindal, Florø
Erling Fossen, Høyanger
Karin Janson, Sauda
Kanutte Alsaker, Nordfjordeid
Paula Pedersen*

4. FONDSSTYRE

Leder: Rasmus R. Aarflot, Volda
Nestleder: Oskar Edøy, Sunndalsøra
Egil Lutdal, Levanger
Inger Lise Nyberg, Bjugn
Anne Kathrine Pærow, Trondheim

*Betzy Mork, Kvernes
Arne Garnes, Trondheim
Gunnar Solum, Namsos
Marit Podsada, Trondheim
Sigrun Liset Hagen, Molde*

5. FONDSSTYRE

Leder: Torbjørn S. Nordgård, Vadsø
Nestleder: Björg Fjell Egelanddal, Mosjøen
Ellinor Bruun, Bodø
Asmund Hansen, Tromsdalen
Kari Vik Mariussen, Svolvær

*Lilla Bøckmann, Kautokeino
Svein Bjørn Aasnes, Tromsø
Heid Fylling, Rognan
Håkon Rennemo, Mo
Johanne Gaup, Kautokeino*

Regler om administrasjon av Folketrygdfondet og om forvaltning av midlene, revisjon m.v.

Fastsatt i medhold av § 16-7 i lov om folketrygd

§ 1

De midler som blir overført til Folketrygdfondet i medhold av § 16-6 i lov om folketrygd, skal forvaltes av et styre. Styret forvalter også rentene av disse midlene.

§ 2

Styret skal bestå av ni medlemmer, som med personlige varamedlemmer oppnevnes av Kongen for fire år om gangen, inntil regnskapet er avsluttet for det fjerde år som er gått etter at oppnevningen ble foretatt. Ved første gangs oppnevning skal fire av medlemmene oppnevnes for to år.

Dersom medlemmer eller varamedlemmer entlediges eller dør i løpet av den tid de er oppnevnt for, skal nytt medlem eller varamedlem oppnevnes for den gjenstående tid.

Kongen utpeker lederen for styret. Styret velger nestlederen blant sine medlemmer.

§ 3

Styremøte holdes når lederen eller et av styrets øvrige medlemmer krever det. Lederen sørger for innkalling til møtene med minst 8 dagers varsel.

Styret er beslutningsdyktig når minst halvparten av medlemmene eller deres varamedlemmer er til stede – herunder lederen eller nestlederen.

Styremedlemmene og varamedlemmene skal ha godtgjøring som fastsettes av vedkommende departement. Under reise tilkommer de skyss- og kostgodtgjøring som bestemt for offentlige tjenestemenn.

§ 4

Et sekretariat skal sørge for å forberede og forelegge de saker som skal behandles av styret, og skal også forestå den administrative håndteringen av plasseringsvirksomheten, dersom styret ikke har bestemt noe annet.

Utgifter til forvaltning av Folketrygdfondet dekkes av fondets midler.

Kongen tilsetter direktør for sekretariatet. De øvrige tjenestemenn som finnes nødvendige tilsettes av styret. Deres lønns- og arbeidsvilkår fastsettes av styret med godkjenning av vedkommende departement.

Styret fastsetter nærmere instruks for direktøren og sekretariatet.

§ 5

Fondsforvaltningen skal ta sikte på at Folketrygdfondet skal bli til størst mulig nytte for folketrygden ved at midlene anbringes mot betryggende sikkerhet og med sikte på god avkastning og den nødvendige likviditet.

Styret kan plassere fondsmidlene i norske ihendehaverobligasjoner, som lån til Distriktenes utbyggingsfond, og etter nærmere bestemmelse av Stortinget som innskudd i forretnings- og sparebanker.

Økningen i bankinnskuddene skal imidlertid i det enkelte år ikke utgjøre mer enn 12 pst. av tilveksten i forvaltningsmassen.

Styret kan ta opp kortsiktige lån dersom dette finnes hensiktsmessig.

§ 6

Styret skal sørge for at det ved utgangen av hvert kalenderår blir utarbeidet årsberetning og for at det blir satt opp regnskap og balanse i samsvar med grunnsetningene om ordentlig regnskapsføring og med forsiktig og god forretningsskikk. Årsregnskapet skal være underskrevet og ferdig til revisjon senest innen utgangen av februar måned.

§ 7

Revisjonen av regnskapene skal utføres av Riksrevisjonen.

Styret skal snarest mulig og senest innen utgangen av april måned sende årsberetning og regnskap til vedkommende departement som sender melding til Stortinget.

§ 8

Alle som deltar i fondsforvaltningen i medhold av disse regler, har taushetsplikt om det de får vite i sin virksomhet, jfr. § 18-4 i lov om folketrygd.

§ 9

Kongen kan gi nærmere regler om fondsforvaltningen og treffe nærmere bestemmelser til utfylling og gjennomføring av reglene.

NØKKELTALL	1990	1989
	Mill. kroner	
Samlet fond	53 483	47 481
Renteinntekter	6 010	5 382
Obligasjonskjøp	6 114	9 970
Nyplussing bankinnskudd	507	507
	Prosent	
Nyplussingsrente obligasjoner	11,20	11,18
Gjennomsnittrente i alt	12,64	12,62
Plasseringer	Pål. beløp	Prosent
Stats- og statsbankobl.	32 298	64
Prosjektlån	3 356	7
Kreditforetaksobl.	7 570	15
Sertifikater	3 157	6
Bankinnskudd	4 368	8
Andre plasseringer	15	–
I alt	50 764	100
	Mill. kroner	
Endring i aktivaposter	1990	1989
Stats- og statsbankobl.	1 714	5 424
Andre ihendehaverobl.	902	889
Statssertifikater	2 780	- 2 244
Andre sertifikater	320	–
Bankinnskudd	507	507
Opptjente, ikke forfalne renteinntekter m.v.	- 221	745
	6 002	5 321

FORMÅL – FORVALTNINGSORDNING

Folketrygdfondet ble opprettet som ledd i etableringen av folketrygden i 1967. I reglementet for forvaltningen av Fondet, som ble fastsatt av Stortinget 30. juni 1967, heter det at:

«Fondsforvaltningen skal ta sikte på at folketrygdfondet skal bli til størst mulig nytte for folketrygden ved at midlene anbringes mot betryggende sikkerhet og med sikte på god avkastning og den nødvendige likviditet.»

Det ble videre bestemt at Fondets midler skulle forvaltes av fem distriktsfondsstyrene. Dessuten ble etablert et hovedstyre som skulle være et koordinerende og rådgivende organ for distriktsfondsstyrenes virksomhet.

I St.meld. nr. 12 (1988–89) om «Folketrygdens økonomi og pensjonssystem» ble foreslått en forenkling av fondsadministrasjonen som innebar nedleggelse av distriktsfondsstyrene og at Fondet ble direkte underlagt Finansdepartementet og administrativt ivaretatt av Norges Bank. Stortingets sosialkomité ga i Innst. S. nr.

20 tilslutning til at ordningen med distriktsfondsstyrene ble avvirket. Komiteen var imidlertid av den mening at Hovedstyret for Folketrygdfondet burde opprettholdes og at fondet også i fremtiden burde forvaltes etter de prinsipper som opprinnelig ble trukket opp.

I St.prp. nr. 51 (1989–90) fremmet Finansdepartementet i samsvar med Stortingets prinsippavgjørelse forslag til endringer av fondsreglementet som innebar at de lokale fondsstyrene ble nedlagt og at distriktsstyrenes oppgaver ble overført til hovedstyret. Stortinget fattet 15. februar 1990 vedtak om nytt fondsreglement, hvoretter forvaltningen av fondsmidlene skal forestås av ett styre på 9 medlemmer som alle oppnevnes av Kongen for fire år om gangen.

Ved kongelig resolusjon av 4. mai 1990 ble med virkning fra 15. mai s.å. oppnevnt nytt styre for Fondet, med Henrik J. Lisæth, Bergen, som leder. Det første møtet i det nye styret ble avholdt 30. mai s.å. Styret valgte Lars Skytøen, Oslo, til nestleder.

FONDETS KAPITAL OG AVKASTNING

Folketrygdfondets totale kapital beløp seg pr. 31. desember 1990 til 53 483,1 mill. kroner.

Avkastning på fondets midler utgjorde i 1990 etter fradrag for administrasjons- og forvaltningsutgifter 6 002,2 mill. kroner, mot 5 320,8 mill. kroner i 1989. Som i tidligere år er Fondets avkastning i sin helhet tillagt kapitalen. Den gjennomsnittlige avkastning på Fondets kapital utgjorde i 1990 12,64 pst., mot 12,62 pst. året før.

Prisstigningen fra desember 1989 til desember 1990 målt ved konsumprisin-

dekken utgjorde forrige år 4,36 pst., hvilket gir en realavkastning på Fondets midler på 8,28 pst. i 1990 mot 8,40 pst. året før.

Av Fondets samlede plasseringer utgjør stats- og statsbankobligasjoner samt statssertifikater en dominerende andel med 70 pst. Private og kommunale obligasjonslån utgjør 21 pst., mens innskudd i forretnings- og sparebanker svarer for 9 pst. Obligasjonsbeholdningens dagsverdi lå ved siste årsskifte 1 155 mill. kroner høyere enn bokført verdi.

FONDET OG OBLIGASJONSMARKEDET

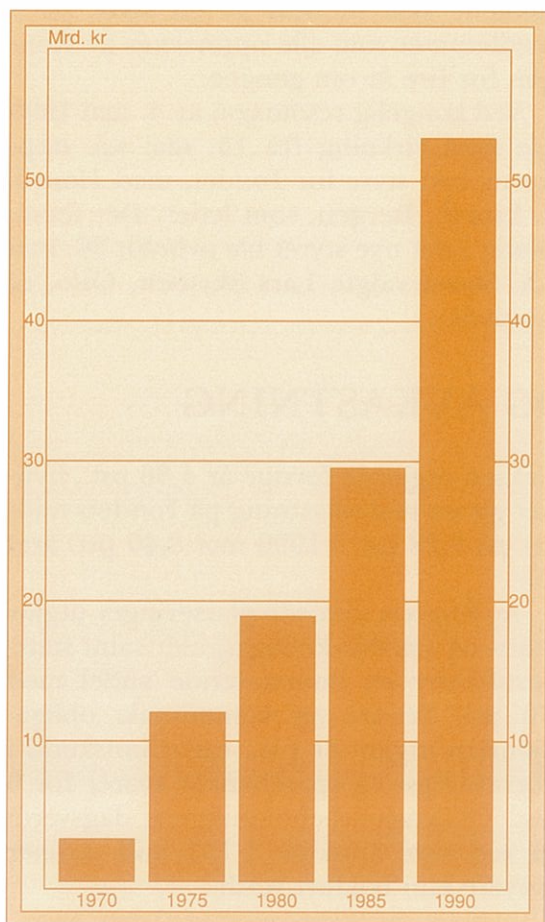
Renten på obligasjonsmarkedet har i 1990 variert mindre enn året før. Renten sank de første månedene og steg igjen i årets siste måneder. For tre års likvide kredittforetaksobligasjoner har renten stort sett variert mellom 11,20 pst. og 11,50 pst. p.a. For fem års statsobligasjoner har renten ligget mellom 10,60 pst. og 11,00 pst.

Heller ikke i 1990 har staten emittert langsiktige lån med fast rente. Flere deltakere i obligasjonsmarkedet har lagt vekt på behovet for lån med lang, fast rente i markedet. Disse statslån har en viktig funksjon som referanseramme for andre instrumenter i obligasjonsmarkedet. Uten langsiktige statslån, vil det være vanskelig å fastsette en riktig pris på risikobetonede obligasjoner.

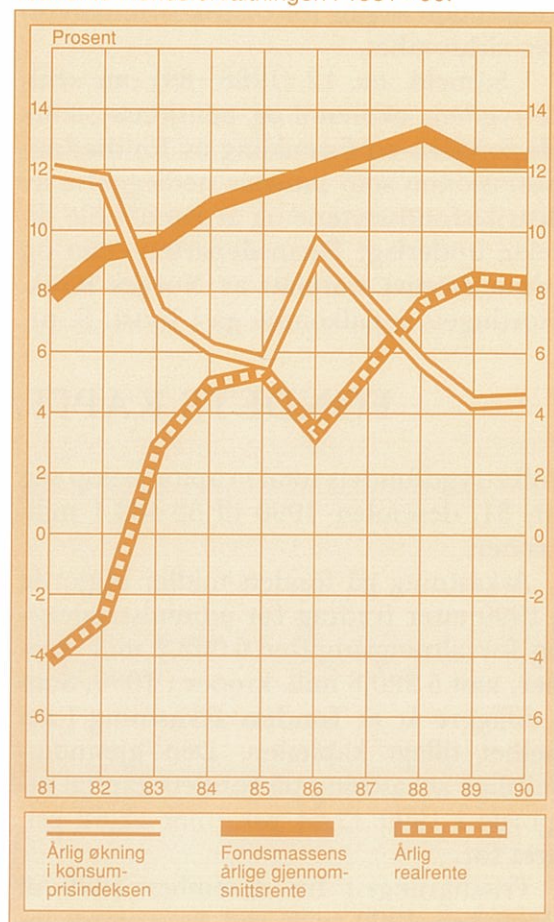
Av hensyn til likviditetsreguleringen har Finansdepartementet gitt Fondet på-

bud om ikke å kjøpe og selge stats- og statsbankobligasjoner i markedet. Fondets transaksjoner skal i det alt vesentlige foretas direkte med Norges Bank, og transaksjonene skal skje til markedskurser. Fondet har imidlertid anledning til innenfor gitte rammer å foreta kjøp og salg av slike obligasjoner i markedet. For 1990 var rammene på h.h.v. 150 og 75 mill. kroner. Dessuten hadde Fondet i 1990 adgang til å foreta ombyttningstransaksjoner (samtidig kjøp og salg) i markedet av stats- og statsbankobligasjoner innenfor en ramme av 200 mill. kroner. Etter styrets syn, vil det være ønskelig med en økning av rammene. Det vil gi muligheter til en bedre løpende tilpassning av Fondets obligasjonsportefølje og dessuten medføre at Fondet bedre kan bidra til en videre utvikling og effektivisering av obligasjonsmarkedet.

Folketrygdfondets størrelse 1970 - 1990



Konsumprisindeks, gjennomsnittsrente og realrente i fondsforvaltningen i 1981 - 90.



Totalt ble det i 1990 lagt ut nye obligasjonslån for i alt 57,7 mrd. kroner mot 77,3 mrd. kroner i 1989. Nedgangen hadde sammenheng både med at det ikke ble lagt ut nye statslån og redusert emisjonsvolum av § 15-lån (private og kommunale obligasjonslån).

I kredittmarkedet har man kunnet registrere at den flerårige tapspregede utvikling blant bankene nå også begynner å gjøre seg gjeldende for kredittforetakene. I løpet av 1990 er det derfor oppstått større renteforskjeller mellom kredittforetak enn det som har vært vanlig. Folketrygdfondet har på bakgrunn av denne utvikling i noe større grad enn tidligere rettet sin interesse mot obligasjoner utstedt av kraftverker, kommuner og fylker.

For Den Norske Hypotekforening A/S ble det ved offentliggjørelsen av regnskapet for året 1989 klart at foreningen var kommet i store økonomiske vanskeligheter. Da det ble ansett for viktig å opprettholde tilliten til norske kredittforetak, ble det inngått en prinsippavtale mellom

Den Norske Hypotekforening på den ene side og banker, forsikringsselskaper og kredittforetak på den andre. Avtalen gikk blant annet ut på at Den Norske Hypotekforenings samlede virksomhet skulle overdras til et nyopprettet aksjeselskap med navnet Den Norske Hypotekforening A/S. Videre skulle selskapet tilføres egenkapital i form av aksjekapital og ansvarlig lånekapital på i alt 150 mill. kroner.

Folketrygdfondet har som ledd i refinansieringsavtalen for Den Norske Hypotekforening, forpliktet seg til å delta med funding av Den Norske Hypotekforening A/S ved forfall av faste lån. Fondet har også erklært at det heller ikke vil selge fra sin eksisterende obligasjonsportefølje, eller benytte «put»-opsjoner i løpende lån.

Folketrygdfondet hadde ved årsskiftet en obligasjonsbeholdning pålydende 43,2 mrd. kroner, hvorav 32,3 mrd. i stats- og statsbanklån og 10,9 mrd. i obligasjonslån opptatt av andre låntakere.

ÅRETS OBLIGASJONSPLASSERINGER

Den gjennomsnittlige effektive avkastning på obligasjoner og sertifikater kjøpt i 1990 var 11,20 pst. En stor del av kjøpene i 1990 er foretatt til overkurs med høye pålydende renter. Den øyeblikkelige avkastning for 1990 har derfor ligget høyere enn den gjennomsnittlige effektive avkastning for obligasjoner kjøpt i 1990. For statssertifikater varierte renten mellom 10,20 og 10,90 pst.

Den gjennomsnittlige effektive nyplaseringsrente for stats- og statsbankobligasjoner var 10,90 pst. og for andre obligasjoner 11,74 pst. Det vil si at differansen i avkastning mellom de to typer obligasjoner er på 0,84 pst. Fondet ville således kunne øke sine renteinntekter hvis en større andel av fondsmidlene kunne plasseres i private og kommunale obligasjoner.

I desember 1989 arrangerte Finansdepartementet rettede emisjoner i tre stats-

lån. Tegning ved denne emisjonen var forbeholdt Folketrygdfondet og Norges Bank. Fondet har i 1990 kjøpt av Norges Banks beholdninger i 13,10 pst. 1986/91 (vnr. 451) og 12,8 pst. 1986/93 (vnr. 453) for i alt 3 348 mill. kroner fra januar til juli. Etter denne tid er ledig likviditet plassert midlertidig i statssertifikater. Beholdningen av disse var ved årsskiftet 2 837 mill. kroner.

Som det fremgår av tabell 1 utgjorde kjøp av stats- og statsbankobligasjoner 3 947 mill. kroner og av andre obligasjoner 2 167 mill. kroner. Beholdningen av stats- og statsbankobligasjoner er økt med 1 583 mill. kroner og av andre obligasjoner med 866 mill. kroner. Kjøpene er fordelt med 261 mill. kroner i førstehåndsmarkedet og 5 853 mill. kroner i annenhåndsmarkedet. Dette har sin bakgrunn i at det hele året var en tendens til at avkastningen på emisjonstidspunktet

har ligget lavere enn ellers. Dessuten har de såkalte skjerm lån lavere avkastning enn mindre likvide obligasjoner.

Finansdepartementet fastsetter hvert år en maksimal ramme for beholdningsøkning av andre obligasjoner enn stats- og statsbankobligasjoner. For 1990 ble det fastsatt en ramme på 800 mill. kroner.

I november la Den Norske Hypotekforening A/S ut et lån på 510 mill. kroner for å refinansiere eldre lån. Fondet overtok 65,8 mill. kroner av lånebeløpet. Samtidig ble Fondets ramme for øking av § 15-obligasjoner økt med det samme beløp.

Folketrygdfondet kjøpte i juli og oktober måned to lånesertifikater utstedt av Lillehammer kommune. Pålydende rente var 10,22 og 10,67 pst. Begge sertifikatene ble innfridd 9. januar 1991. Låneformålet var midlertidig finansiering av OL-utbyggingen på Lillehammer.

NSB la i desember måned ut et lån på 70 mill. kroner for finansiering av investeringer i sin biltrafikkvirksomhet. Det var spesielt beregnet på Folketrygdfondet og ble gruppert som statslån. Lånet har en nominell rente på 10,70 pst., og avdras over en periode på fem år.

Tabell 1. Fondets kjøp av norske ihendehaverobligasjoner i 1990. Pålydende beløp i mill. kr.

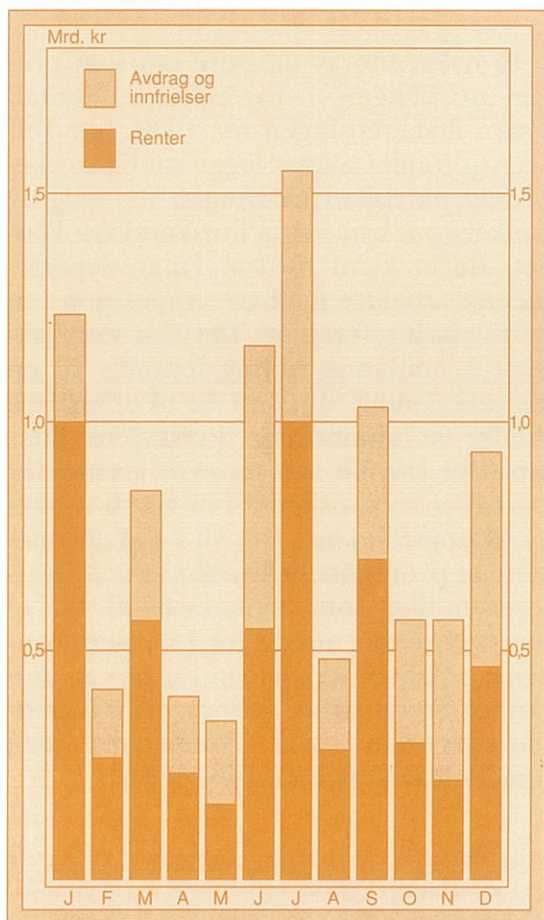
Låntakere	Obligasjonskjøp i alt	Uttrekning og salg	Netto økning
Staten	3 547	1 108	2 439
Statsbanker	400	1 256	-856
Staten og statsbanker	3 947	2 364	1 583
Industri m.v.	113	164	-51
Kraftverk og el.formål	443	180	263
Kommuner og fylker	117	52	65
Realkredittforeninger	1 072	423	649
Skipsfinansieringsinstitutter	13	44	-31
Øvrige kredittaksjeselskaper	409	438	-29
Andre låntakere	2 167	1 301	866
I alt	6 114 ¹⁾	3 665	2 449

¹⁾ Herav 261 mill. kroner i førstehåndsmarkedet.

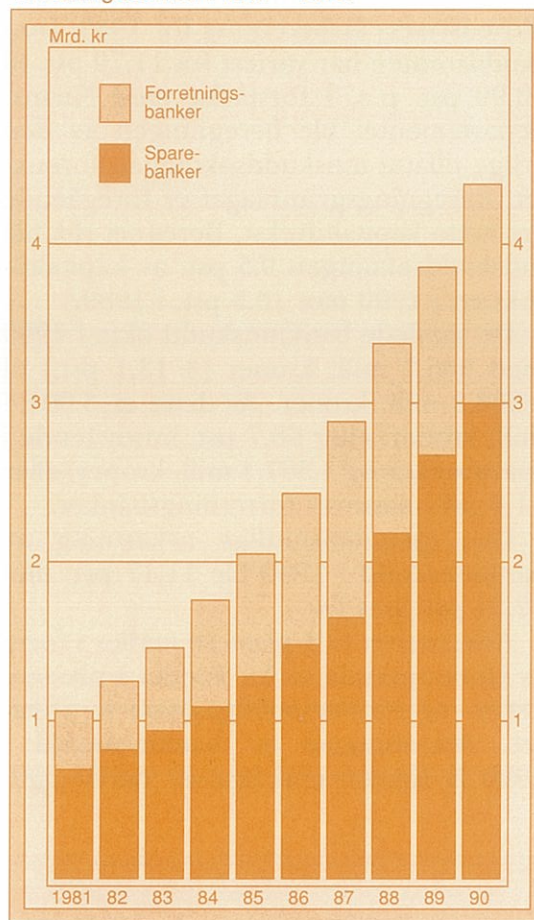
Tabell 2. Fondsforvaltningens obligasjonsbeholdninger. Pålydende beløp i alt, antall lån og gjennomsnittlig pålydende beløp pr. lån pr. 31. desember 1990.

Låntakere	Pålydende beløp i alt mill. kr.	Antall lån	Gjennomsnittlig pålydende beløp pr. lån mill. kr.
Staten	28 257	46	614,3
Statsbanker	4 041	35	115,5
Staten og statsbanker	32 298	81	398,7
Industri m.v.	428	146	2,9
Kraftverk og el.formål	2 365	367	6,4
Kommuner og fylker	563	148	3,8
Kredittforetak	7 569	354	21,4
Andre låntakere	10 925	1 015	10,8
I alt	43 223	1 096	39,4

Månedlig likviditetsinnngang i Folketrygd-fondet i 1990.



Fondsforvaltningens innskudd i spare- og forretningsbanker i 1981 - 1990.



BANKINNSKUDD

Fra og med 15. mai 1990 er forvaltningen av Fondets bankinnskudd overført fra de 5 distriktsfondsstyrene til det nye styre med sekretariat i Oslo. Etter anmodning fra styret, vil avdelinger av Norges Bank fortsatt forestå håndteringen av innskuddsvirksomheten under styrets ledelse og ansvar.

Avdeling Oslo vil betjene bankene i Østfold, Akershus, Oslo, Hedmark og Oppland (tidligere 1. fondsdistrikt), avdeling Larvik bankene i Buskerud, Vestfold, Telemark, Aust-Agder og Vest-Agder (tidligere 2. fondsdistrikt), avdeling Bergen bankene i Rogaland, Hordaland og Sogn og Fjordane (tidligere 3. fondsdistrikt), avdeling Trondheim, bankene i

Møre og Romsdal, Sør-Trøndelag og Nord-Trøndelag (tidligere 4. fondsdistrikt), avdeling Tromsø bankene i Nordland, Troms og Finnmark (tidligere 5. fondsdistrikt).

Adgangen til å bruke inntil 12 pst. av fondstilveksten (renteinntekten) til nye bankinnskudd gjelder fortsatt. Ifølge Finansdepartementets bestemmelse skal også differensieringen mellom de tidligere fondsdistrikter opprettholdes av distriktpolitiske grunner. Det betyr at en i hvert av de tidligere 1. og 2. fondsdistrikter kan disponere inntil 8 pst. av fondstilveksten, i de tidligere 3. og 4. fondsdistrikter 12 pst. og i tidligere 5. fondsdistrikt 29 pst.

Vilkårene for Fondets bankinnskudd har i 1990 vært de samme som beskrevet i Hovedstyrets årsberetning for 1989. Innskuddsrenten har variert fra 11,70 pst. til 10,90 pst. p.a. I forståelse med Finansdepartementet ble beregningen av den årlige tillatte innskuddsøkningen forenklet. Beregningsgrunnlaget er foregående års netto kapitaltilvekst. Beregnet slik ble innskuddsøkningen 9,5 pst. av kapitaltilveksten i 1990 mot 10,5 pst. i 1989.

De samlede bankinnskudd økte i 1990 med 506,7 mill. kroner (+ 13,1 pst.) til 4 368,5 mill. kroner. Av dette er 3 001,4 mill. kroner, eller 68,7 pst. innestående i sparebanker og 1 367,1 mill. kroner, eller 31,3 pst. plassert i forretningsbanker.

Den gjennomsnittlige avkastning av bankinnskudd i 1990 ble 11,17 pst. mot 12,34 pst. året før.

Alternativet til å plassere midler i form av bankinnskudd er for Fondet å plassere i stats- og statsbankobligasjoner/sertifikater. Avkastningen av bankinnskudd i 1990 lå høyere enn hva en under gjel-

dende rammebetingelser kunne ha oppnådd ved slik alternativ plassering.

På bakgrunn av de store tap som preger utviklingen i bankvesenet, omtalt også i årsberetningen for 1989, har Folketrygdfondet måttet legge stadig sterkere vekt på risikovurderingen ved valg av banker som kan motta innskudd fra Fondet. En er kjent med at Finansdepartementet arbeider med en proposisjon om de to sikringsfondene. Det kan være aktuelt å omdanne sikringsfondene til en garantiordning som kun får til oppgave å hindre at alminnelige innskyttere lider tap. Det kan bli satt en øvre grense for størrelsen av innskudd som vil bli dekket av sikringsfondene. Det vil i så fall innebære at profesjonelle investorer som plasserer midler som bankinnskudd får et mer selvstendig ansvar for å vurdere bankenes soliditet og risikoen for tap av innskudd. Styret anser at det med dagens sikringssystem ikke foreligger noen umiddelbar tapsrisiko for Fondet.

Tabell 3. Fondsforvaltningens bankinnskuddsvirksomhet i 1990.

	Distrikter					I alt
	Øst-Norge	Syd-Norge	Vest-Norge	Midt-Norge	Nord-Norge	
Innskuddsmasse, mill. kroner pr. 31. desember 1990	1 003	662	825	685	1 193	4 368
Antall bankkontorer	70	84	71	81	89	395
Maksimal innsk.adgang 1990, pst. ¹⁾	8	8	12	12	29	
Herav utnyttet: Prosent	2	8	11	12	28	10
Mill. kroner	31	84	123	96	173	507

¹⁾ Beregnes av fondstilvekst ifølge Stortingsvedtak.

FONDETS FREMTIDIGE VIRKSOMHET

I henhold til gjeldende reglement er det forutsatt at den alt vesentligste del av fondets midler skal plasseres i norske ihen-dehaverobligasjoner. Fondet er videre gitt anledning til å plassere en andel av tilveksten i Fondets kapital som innskudd i forretnings- og sparebanker. Forøvrig har Fondet mulighet til å foreta midlertidige plasseringer i statssertifikater og andre typer sertifikater.

Kriteriene for plasseringene er betryggende sikkerhet, god avkastning og nødvendig likviditet. Ved utgangen av 1990 utgjorde obligasjoner etter pålydende beløp 85 pst. av Fondets samlede plasseringer, mens innskudd i banker svarte for 9 pst. i tillegg var 6 pst. av midlene plassert i sertifikater.

Innenfor obligasjonssektoren fastsetter Finansdepartementet for hvert år en maksimal ramme for Fondets beholdningsøkning av andre obligasjoner enn stats- og statsbankobligasjoner. For 1990 utgjorde rammen 14,6 pst. av tilveksten i fondskapitalen. Totalt tilsvarte beholdningen av private og kommunale obligasjoner 25 pst. av Fondets totale obligasjonsbeholdning.

Etter Finansdepartementets bestemmelser er Fondet dessuten henvist til i det alt vesentlige å kjøpe sine statsobligasjoner direkte fra Norges Bank. På grunn av at det ikke har vært lagt ut nye statslån på flere år og Norges Banks beholdning av statsobligasjoner er blitt redusert, har fondet i større grad enn ønskelig måttet foreta plasseringer i sertifikater som er lavere forrentet enn statsobligasjoner.

Begrensningene på Fondets plasseringsmuligheter bidrar således til en lavere avkastning på Fondets midler enn det som er begrunnet ut fra hensynet til sikkerhet og likviditet.

Som styret også i de foregående år har pekt på, er det derfor fra Fondets side sterkt ønskelig at rammen for Fondets plasseringer i private og kommunale obligasjoner utvides betydelig og at Fondet generelt får friere rammebetingelser for sine obligasjonsplasseringer enn hva som hittil har vært tilfelle.

Styret har forøvrig merket seg at det vurderes gjennomført endringer i det sikringssystem som i dag gjelder for innskudd i banker. I den utstrekning det vil bli gjennomført begrensninger i garantiordningen for innskudd fra profesjonelle investorer, vil det måtte påregnes å føre til at Fondet av sikkerhetshensyn vil måtte foreta endringer i den plasseringspolitikk som hittil har vært fulgt. Ved siden av kravet til god avkastning, har også distriktpolitiske hensyn vært et selvstendig moment i Fondets innskuddsvirksomhet. Det har medført at innskudd fra Folketrygdfondet utgjør en relativt stor andel av de samlede innskudd i enkelte mindre banker. På den annen side har de mange banksammenslutninger som har funnet sted i årenes løp, trolig bidratt til å redusere betydningen av de distriktsbestemte fordelingsnøkler som er fastsatt for fondets plasseringer i bankinnskudd.

På bakgrunn av at Folketrygdfondets oppgaver og rolle er blitt en annen enn det som var forutsatt ved opprettelsen, er Fondet av Finansdepartementet blitt anmodet om å foreta en vurdering av Folketrygdfondets situasjon, av hvilke oppgaver Fondet bør ha fremover og av hvordan fondsforvaltningen bør organiseres. Fra Fondets side regner en med å kunne oversende en utredning av disse spørsmål til Finansdepartementet i løpet av våren 1991. Styret håper at den videre politiske behandling av utredningen, vil gi grunnlag for at det kan trekkes opp rammebetingelser og retningslinjer for Fondets virksomhet som vil gi muligheter for bedre avkastning av Fondets midler og dermed styrke den videre formuesoppbygging.

I salderingsproposisjonen for 1991 som ble fremlagt 10. desember 1990, ble det fra Regjeringens side foreslått å gi Folketrygdfondet adgang til innenfor en begrenset ramme å plassere midler i børsnoterte aksjer. I proposisjonen er det i denne forbindelse uttalt at aksjeplassering vil være en alternativ plasseringsform til fondets kjøp av private obligasjoner og plasseringer i bankinnskudd. Det

uttales videre at en hovedretningslinje i Folketrygdfondets porteføljeforvaltning fortsatt bør være å sikre formuesoppbyggingen gjennom høyest mulig avkastning av Fondets plasseringer.

Styret anser at det er naturlig å vurdere spørsmålet om fondet skal plassere i aksjer som ledd i den utredning om fondets fremtidige virksomhet som er under utarbeidelse. Etter styrets syn vil det være riktig at eventuelle aksjeplasseringer i så fall skjer under styrets ansvar og myndig-

het på rent forretningsmessige betingelser. Siktemålet må være at Folketrygdfondet innenfor en begrenset risiko kan oppnå en høyere avkastning enn om Fondets midler utelukkende plasseres i obligasjoner, bankinnskudd og sertifikater. Det må videre være en forutsetning at Fondet gis muligheter for å bygge opp den kompetanse som er nødvendig for å kunne ivareta sine utvidede oppgaver på en selvstendig og tilfredsstillende måte.

ADMINISTRATIVE FORHOLD

Frem til 15. mai 1990 ble Fondets kapital forvaltet av de fem lokale distriktsfondsstyrene. Med unntak for 1. fondsstyre, som hadde eget sekretariat i kontorfelleskap med fellesekretariatet for Folketrygdfonet, ble de øvrige fire sekretariaters funksjoner ivaretatt av Norges Banks avdelinger i Larvik, Bergen, Trondheim og Tromsø. Disse foresto også kjøp og salg av obligasjoner og plassering av bankinnskudd.

Avviklingen av distriktsfondsstyrene har som forutsatt medført en forenkling og effektivisering av fondets administrasjon. Det er anslått at omleggingen på årsbasis gir grunnlag for en reduksjon i administrasjonskostnadene på omlag en fjerdedel.

Bemanningen ved sekretariatet utgjorde ved årsskiftet 4 personer, hvorav en er ansatt på deltidsbasis. I tillegg utføres bankteknisk depotforvaltning, regnskapsføring, EDB-tjenester, etc. av Norges Bank, Oslo. Norges Bank forestår videre arbeidet med Fondets bankinnskuddsvirksomhet. Totalt utfører Norges Bank oppgaver for Fondet tilsvarende 4–5 årsverk.

De samlede administrasjons- og forvaltningsutgifter, inklusive vederlag til

Norges Bank, beløp seg til 4,3 mill. kroner i 1990, mot 5,5 mill. kroner i 1989. Herav utgjorde gebyr til Verdipapirsentralen i alt 0,7 mill. kroner i 1990 mot 1,0 mill. kroner foregående år.

I løpet av 1990 har to av støttepilarene i Folketrygdfondets sekretariat fratrudd som følge av oppnådd pensjonsalder. Direktør, cand.jur. Kjell Grimsvang sluttet 31. mars forrige år etter vel 20 års tjeneste som daglig leder for Fondets fellesekretariat. Etter direktør Grimsvangs fratreden ble cand.oecon. Carl Faye-Schjøll, tidligere leder av sekretariatet for 1. fondsstyre i tilsammen 21 år, konstituert direktør inntil han gikk av med pensjon 31. oktober.

Styret vil ved denne anledning få gi uttrykk for sin varme takk til direktør Kjell Grimsvang og konstituert direktør Carl Faye-Schjøll, for deres innsats for Folketrygdfondet gjennom mange år, en innsats som har vært preget av ansvarsbevissthet og stor faglig dyktighet.

Siden 1. november er cand.oecon. Tore Lindholt midlertidig konstituert som direktør for Fondet. Med virkning fra 1. april f.å. er underdirektør cand.act. Geirr Ellefsen utnevnt til direktørens stedfortreder.

Oslo, 31. desember 1990
28. februar 1991

Henrik J. Lisæth

Thorbjørn Raadim

Kjell Samuelsen

Liv-Karin Knudsen Olset

Anna Kristine Jahr Røine

Inger Lise Nyberg

Tove H. Lehre

Arne Synnes

REGNSKAP

Resultatkonto
Balanskonto

FOLKETRYGDFONDET

Resultatkonto

INNTEKTER	Beløp i tusen kroner	
	1989	1990
Renter av stats- og statsbankobligasjoner	3 132 850	4 123 703
Renter av andre ihendehaverobligasjoner	1 243 725	1 310 281
Renter av sertifikater	543 266	110 293
Renter av bankinnskudd	424 702	442 345
Renter av pantelån og gjeldsbrev	3 436	2 282
Kursgevinster	32 016	20 153
Garantiprovisjon	1 061	1 203
Andre inntekter	841	349
	<hr/>	<hr/>
	5 381 897	6 010 609
UTGIFTER		
<i>Adm. og forvaltningsutgifter:</i>		
Honorarer	542	353
Lønninger og sosiale utgifter	878	949
Årsavgift Verdipapirsentralen	1 019	714
Andre administrasjonsutgifter	3 073	2 318
Kurstap	50 838	3 902
Tap på krav	4 578	—
Andre utgifter	132	76
	<hr/>	<hr/>
	61 060	8 312
Resultat, overføres Folketrygdfondet	5 320 837	6 002 297
	<hr/>	<hr/>
	5 381 897	6 010 609

FOLKETRYGDFONDET

Balansekonto


EIENDELER	Beløp i tusen kroner	
	1989	1990
<i>Stats- og statsbankobligasjoner:</i>		
Staten	26 317 532	28 879 298
Statsbanker	4 908 126	4 060 023
	31 225 658	32 939 321
<i>Andre ihendehaverobligasjoner:</i>		
Industri m.v.	479 358	428 420
Kraftverk og elektrisitetsformål	2 104 729	2 377 515
Kommuner og fylker	499 640	564 148
Kredittforeninger og kredittaksjeselskaper	7 007 587	7 623 566
	10 091 314	10 993 649
<i>Sertifikater:</i>		
Statssertifikater	55 156	2 835 602
Andre sertifikater	—	320 000
	55 156	3 155 602
<i>Innskudd i banker:</i>		
Sparebanker	2 680 159	3 001 409
Forretningsbanker	1 181 665	1 367 090
	3 861 824	4 368 499
Pantelån og gjeldsbrev	22 056	13 739
Foliokonto i Norges Bank	114 190	1 006
I mellomregning med Rikstrygdeverket	539	532
Opptjente, ikke forfalne renter	2 110 125	2 010 811
	47 480 862	53 483 159
 GJELD OG EGENKAPITAL		
<i>Folketrygdfondet:</i>		
Fond pr. 1. januar	42 160 025	47 480 862
Resultatkonto	5 320 837	6 002 297
	47 480 862	53 483 159

Regnskapet for 1990 vedrørende Folketrygdfondet er revidert
og godkjent av Riksrevisjonen.

Oslo, 28. februar 1991

Etter fullmakt
Erna Jørgensen Lea

Gunn Nygård



VEDLEGG

Folketrygdfondets beholdning 31.12.1990
av ihendehaverobligasjoner, gjeldsbrev,
statssertifikat og lånesertifikat,
samt innskudd i banker.

IHENDEHAVEROBLIGASJONER

GRUPPE I – Norske stat og statsbanker					GRUPPE I – Norske stat og statsbanker				
Vnr.	Pst.	Lånets navn	År	Pålydende i tusen kr	Vnr.	Pst.	Lånets navn	År	Pålydende i tusen kr
		Norske stat					Statsbanker		
100228	4,000	Norsk statslån	1957/96	202	101421	10,000	Den Norske Industribank A.s	1980/93 3	66.660
100229	4,500	»	1957/92	389	101423	11,000	»	1981/94	7.742
100231	5,000	»	1958/93	2.053	101425	12,250	»	1981/96	80.207
100234	5,000	»	1959/94	2.987	101429	12,250	»	1981/96	48.075
100237	5,000	»	1960/95	1.509	101431	13,000	»	1982/96	56.355
100240	5,000	»	1961/96	2.609	101433	13,000	»	1982/96 2	64.595
100241	5,000	»	1961/96 2	487	101434	13,375	»	1983/96	20.690
100244	5,000	»	1962/97	4.093	101439	10,250	»	1984/99	24.805
100245	5,000	»	1962/97 2	2.113	101443	10,500	»	1985/02	87.299
100251	5,000	»	1963/98	10.521	101447	10,400	»	1986/06	153.610
100259	5,000	»	1964/99	20.128	101448	12,850	»	1986/06	59.000
100264	5,000	»	1965/00	9.725	101449	10,750	»	1986/01	178.750
100265	5,000	»	1965/00 2	125	101450	10,300	»	1987/08	97.179
100275	5,000	»	1966/01	4.973	101453	12,600	»	1987/91	50.000
100276	5,000	»	1966/01 2	31	101456	13,250	»	1987/92	200.000
100279	5,000	»	1967/02	4.978	101457	13,200	»	1988/91	205.000
100284	5,000	»	1968/03	189.552	101458	12,650	»	1988/92	161.000
100287	5,000	»	1969/04	58.572					1.560.967
100288	5,000	»	1969/04 2	8.112	101814	10,000	Den Norske Stats Husbank	1980/93 1	25.860
100295	6,000	»	1969/04	15.264	102262	12,250	Norges Kommunalbank	1981/98 1	73.650
100296	6,000	»	1969/04 2	14.546	102265	12,250	»	1981/98 2	104.250
100301	6,000	»	1970/05	9.101	102299	12,250	»	1981/98 3	61.700
100303	6,000	»	1970/05 2	17.381	102301	13,000	»	1982/99 1	100.250
100310	6,000	»	1971/06	1.677	102303	13,000	»	1982/99 2	102.300
100316	6,000	»	1972/07	761	102304	13,000	»	1982/99 3	111.300
100379	7,875	»	1979/94	53.900	102306	13,250	»	1982/04 1	200.350
100414	11,000	»	1981/91	7.355	102311	12,500	»	1983/93 1	163.950
100418	12,000	»	1981/91	70.600	102314	12,000	»	1984/01 2	81.500
100420	13,000	»	1982/92 1	310.150	102328	12,400	»	1987/07	221.000
100425	13,250	»	1982/04 1	577.587	102331	12,300	»	1987/02	128.640
100426	13,000	»	1982/99 1	15.478	102338	12,300	»	1988/08	330.000
100429	12,750	»	1983/99 1	194.911	102339	12,300	»	1988/03 2	300.000
100430	13,000	»	1983/05 1	1.664.157	102340	12,450	»	1988/91 3	285.000
100433	12,500	»	1983/00	457.224	102351	10,750	»	1990/92	70.000
100435	12,500	»	1983/00 2	57.569	102352	10,500	»	1990/00	50.000
100438	12,500	»	1983/00 3	1.530.048	102354	10,550	»	1990/05	70.000
100440	12,250	»	1984/01 1	751.404					2.453.890
100441	12,000	»	1984/01 1	139.284			Pålydende beløp		4.040.717
100443	12,000	»	1984/06	6.607			Bokført beløp		4.060.023
100444	12,000	»	1985/07	2.006.610					
100446	12,700	»	1985/02	1.656.061					
100448	13,100	»	1986/03	2.493.629			Gruppe I pålydende beløp		32.297.580
100450	13,100	»	1986/91	2.000.000			Bokført beløp		32.939.321
100451	13,100	»	1986/93	8.504.500					
100453	12,800	»	1986/91	5.297.900					
				28.176.863					
102500	10,700	Norges Statsbaner	1990/95	80.000					
		Pålydende beløp		28.256.863					
		Bokført beløp		28.879.298					

IHENDEHAVEROBLIGASJONER

GRUPPE II – Industri m.v.					GRUPPE II – Industri m.v.				
Vnr.	Pst.	Lånets navn	År	Pålydende i tusen kr	Vnr.	Pst.	Lånets navn	År	Pålydende i tusen kr
		Industri m.v.					A.s Framnæs mek. verksted	1975/92	163
106616	7,500	Norsk Hydro A.s	1976/93	736	172501	7,500	B. Friele & sønner A.s	1981/98	1.592
106659	11,000	»	1989/94	25.000	174404	7,500	A.s Hafslund	1976/93 2	450
106664	10,900	»	1990/00	40.000	174405	7,500	»	1977/94 1	1.364
106665	11,200	»	1990/95	16.150	174408	11,600	»	1985/15	10.000
		»		81.886			»		11.814
106915	7,500	A.s Norsk Jernverk	1974/91	163	175301	7,500	A/L Hedmark og Oppland slakterier	1976/93	1.310
106916	7,500	»	1975/92	317	175302	13,000	»	1981/97 1	561
106917	7,500	»	1976/93	1.239			»		1.871
		»		1.719	175721	6,500	A.s Helly-Hansen-Renolit	1973/91	34
107902	10,750	A.s Olivin	1980/97	700	177102	8,500	A.s Ila og Lilleby smelteverker	1977/94	1.250
108405	6,500	A.s Raufoss ammunisjonsfabrikker	1973/91	22	177300	10,750	Jordan A.s	1980/97 1	1.141
108406	6,500	»	1974/92	561	177401	7,500	Kaldnes mek. verksted A.s	1976/93	320
108407	7,500	»	1975/93	182	180201	7,500	Mathiesen-Eidsvold værk	1975/92	150
108409	8,000	»	1978/91	158	180501	8,500	Chr Michelsens institutt	1978/95	670
108410	10,750	»	1980/97 1	565	180801	11,250	A/L Mjøsbrua	1984/09	9.713
108411	11,625	»	1984/04	11.226	181121	12,000	A.s Moss glasværk	1975/92	358
		»		12.714	181203	7,500	Mustad industrier A.s	1975/92	298
		»		6.666	181204	12,000	»	1981/98 1	1.879
109232	10,000	Selskapet for industrivekstanlegg	1980/93	62			»		1.879
109406	6,500	A.s Sydvaranger	1974/91	201	181251	10,500	Myrens verksted A.s	1980/97	949
109407	7,500	»	1975/92	263	181364	10,750	Nodest industrier A.s	1980/97 1	898
		»		202	181375	10,750	Nora industrier A.s	1980/97 1	3.436
109701	7,500	A.s Vaksdal m.,I.C.Piene & søn A.s	1975/92	158	181404	11,000	A.s Norcem	1980/97	1.494
109702	7,500	»	1976/93	360	181406	12,250	»	1986/01	1.940
		»		4.063			»		3.434
109703	12,750	A.s Vaksdal mølle	1981/98 1	19.241	181407	14,500	Aker Norcem A.s	1987/02	25.000
109750	12,750	A.s Vinmonopolet	1981/98 1	1.973	181409	14,900	»	1988/03	29.000
109954	7,500	A.s Årdal og Sunndal verk	1976/93	1.816	181410	11,150	»	1989/92	18.000
109956	7,500	»	1977/94	16.370			»		72.000
109959	13,750	»	1982/99	20.149	181452	10,750	Sameiet Norconsults Hus Kjørbo	1980/95 1	1.827
		»		186	182055	12,000	Norema A.s	1981/98	796
115301	8,500	Buskerud industriselskap A.s	1979/96	375	182056	14,250	»	1982/97	2.815
115302	10,500	»	1980/97	561			»		3.601
		»		3.000	182061	12,250	Norgas A.s	1976/93	232
120700	10,850	Halden industriselskap A.s	1989/09	580	182072	7,500	Norges Kooperative Landsforening	1974/92	250
128201	8,500	A.s Lofotbroene	1979/96	794	182073	7,500	»	1976/93	900
128202	10,500	»	1980/97	5.000			»		1.150
128203	11,350	»	1990/05	6.374	182081	7,500	Norges Varemesse	1977/94	506
		»		1.772	182091	8,500	Norges Automobilforbund	1978/95	430
160409	7,500	A.s Akers mek. verksted	1976/93	10.499	182092	10,500	»	1979/96 1	320
160693	11,500	I/S Aluminiumsprofiler	1981/98	900	182094	13,000	»	1981/98	3.455
161001	7,500	A.s Apothek.lab.for specialpræp.	1975/93	436			»		4.205
161002	13,000	»	1981/98	1.336	182270	14,600	Norges tekn.-naturvit. forskn. råd	1988/18	5.000
		»		519	182401	7,500	A.s Norlett	1976/93	1.090
163903	6,500	A.s Bergens mekaniske verksteder	1973/93	661	183101	7,500	A.s Norsk Kabelfabrik	1977/94	450
164301	7,500	A.s Bergens og Drægni prod.-Lærd.	1976/93	354	183201	7,500	A.s Norsk Leca	1975/92	377
164851	7,500	Bjølsten valsemølle A.s	1976/93	494	183802	8,500	Norsk teknisk porselens A.s	1979/96	765
165054	7,500	Borregaard A.s	1975/93	205	185102	7,500	Norske skogindustrier A.s	1976/93	665
165055	7,500	»	1975/92 2	480	185104	11,500	»	1981/98 1	6.682
165057	7,500	»	1976/93 2	1.179			»		7.347
		»		1.009	185251	7,500	Norzink A.s	1977/94 1	1.325
168750	10,750	Det Norske Veritas	1980/97 1	777	185252	10,750	»	1980/97	973
169802	7,500	Dyno industrier A.s	1976/93	858			»		2.298
169803	7,500	»	1977/94	376	185301	7,500	Nyegaard & co. A.s	1976/93	150
169804	11,250	»	1981/91	2.011	185351	13,500	A.s Nygårdstangen	1983/08	5.595
		»		2.233	185352	11,750	»	1984/09	2.938
170451	12,000	Electrolux industrier A.s	1981/98	180			»		8.533
170601	7,500	A.s Elektrisk bureau	1975/93	666	185801	6,500	Orkla grube-aktiebolag	1974/91	105
170602	8,500	»	1977/94	846	185852	10,500	Orkla industrier A.s	1980/97 1	1.249
		»		59	185856	11,350	Orkla Borregaard A.s	1989/14	5.000
171402	6,250	Elkem-Spigerverket A.s	1973/91	38	185858	10,800	»	1990/95	5.000
171404	7,500	»	1974/91	393			»		10.000
171405	7,500	»	1974/92 2	348	185860	12,750	A.s Oslo havnelager	1981/96 1	8.297
171406	7,500	»	1975/93	838	185870	13,000	Oslo samvirkeag	1981/98 1	781
		»		136	186606	7,500	M.Peterson & søn A.s	1976/93	1.057
171503	6,500	Elkem aluminium A.s	1973/91	1.742	186607	11,500	M.Peterson & søn	1981/98	5.105
171802	10,750	W. C. Fabritius & sønner A.s	1980/97	5.693	187503	7,500	Rafinor A.s & Co	1976/92	481
171891	11,000	Fellesdata A.s	1984/09	315	187504	7,500	»	1977/93 1	692
171901	7,500	Felleskjøpet	1975/92	6.728			»		1.173
171902	13,000	»	1981/98	10.614	187701	14,700	Realia A.s	1982/99	168
171903	13,500	»	1982/99	17.657	187952	11,500	Rieber & søn A.s	1981/98	2.050
		»		1.656	188301	8,500	Stiftelsen Rogaland studiesenter	1979/95	759
171951	11,500	Felleskjøpet Rogaland Agder	1981/98	97	188702	12,000	Saga petrokjemi A.s & Co.	1977/94	529
172101	6,500	Folldal verk A.s	1974/91	168	188705	12,000	»	1979/96	969
172307	7,500	A.s Follum fabrikker	1975/92	282	188706	12,000	»	1980/97	855
172308	7,500	»	1976/93	450			»		2.353

IHENDEHAVEROBLIGASJONER

GRUPPE II – Industri m.v.					GRUPPE II – Kraftverk og elektrisitetsformål				
Vnr.	Pst.	Lånets navn	År	Pålydende i tusen kr	Vnr.	Pst.	Lånets navn	År	Pålydende i tusen kr
188901	10,750	Samvirkegården A.s	1980/97	2.566	114013	6,500	Bergenshalvøens komm. krafts.	1973/91	239
189001	6,500	Sande paper mill A.s	1974/92	137	114014	6,500	»	1973/91 5	73
190007	7,500	Saugbrugsforeningen	1976/93	567	114015	7,500	»	1974/92	202
191803	11,250	Standard telefon og kabelfabr. A.s	1981/91	347	114016	7,500	»	1974/92	449
192004	7,500	Stvgr.staal A.s og A.s Ryfy.kr.anl	1975/92	343	114017	7,500	»	1974/92	443
194171	7,500	A.s Svelvik papirfabrik	1975/92	141	114018	7,500	»	1975/93	750
194302	8,500	Tandbergs radiofabrikk A.s	1974/92	184	114019	7,500	»	1975/93	765
194324	7,500	Thune-Eureka A.s	1975/91	132	114020	10,375	»	1980/97	9.167
194353	6,500	Tinfos jernv. A.s, Tinfos papirfab.	1973/91	62	114021	12,875	»	1981/98	8.259
194354	6,500	»	1974/92	263	114022	13,500	»	1982/05	7.957
		»		325	114023	11,500	»	1982/05	2.822
194355	11,500	Tinfos jernverk A.s	1981/98	1.466	114024	13,750	»	1983/06	3.628
195005	11,500	Tofte cellulosefabrikk A.s & Co.	1981/98	13.358	114025	14,125	»	1983/06	5.507
195201	8,500	Travenol laboratorier A.s	1977/94	1.465	114026	12,000	»	1984/07	15.354
195303	7,500	Treschow-Fritzøe	1976/93	453	114027	11,500	»	1984/07	37.365
195790	11,100	Trøndelag bomveivelskap A.s	1990/94	4.000	114031	11,300	»	1985/08	14.445
195801	13,750	A.s Trønder data	1981/06	4.335	114032	10,850	»	1986/09	34.408
196501	7,500	A.s Union (union co.)	1977/94 1	2.051	114033	13,750	»	1987/12	20.000
196502	8,500	»	1977/94	1.125	114034	13,350	»	1988/13	10.000
		»		3.176	114036	10,750	»	1989/14	5.000
197001	7,500	A.s Veritas-Huset	1976/93	170					176.833
198102	12,000	Viking-Askim A.s	1974/91	71	115005	13,625	Buskerud fylkeskommune	1985/10	4.250
198301	10,500	Volvo Norge A.s	1980/97	953	115009	11,400	»	1990/08	5.000
199502	10,750	Jonas Øglænd A.s	1980/97 1	2.478			»		9.250
		Pålydende beløp		427.669	115109	6,500	Buskerud fylke	1974/91	16
		Bokført beløp		428.420	115110	7,500	»	1974/91 2	32
					115111	7,500	»	1975/92	255
					115112	7,500	»	1975/92 2	264
					115113	7,500	»	1976/94	518
					115114	7,500	»	1977/95 1	235
									1.320
109408	7,500	Kraftverk og elektrisitetsformål A.s Sydvaranger (Melkefoss kraft.)	1976/93	1.673	115205	10,750	Buskerud fylkeskommune	1980/98	1.763
109980	11,500	Nyset-Steggje kraft A.s	1987/17	2.000	115206	13,875	»	1981/04	10.397
109981	13,450	»	1988/18	15.000			»		12.160
109982	10,900	»	1989/19	12.000	115500	10,900	Bærum energiverk	1989/19	5.000
109984	11,400	»	1990/92	8.500	116804	6,500	Driva kraftverk	1971/91 1	120
		»		37.500	116806	6,500	»	1971/92 3	110
110604	6,250	Akershus fylke	1973/91	138	116808	6,500	»	1972/92	354
110605	7,250	»	1974/92	346	116809	6,500	»	1972/92 2	824
110607	7,500	»	1975/93	514	116810	6,500	»	1973/94	469
110608	7,500	»	1975/93 2	551	116811	6,500	»	1973/94 2	421
110609	7,500	»	1976/94	471			»		2.298
110610	7,500	»	1976/94 2	1.428	117101	6,500	Elverum kommune	1971/91	80
110611	7,500	»	1977/95 1	1.054	117802	6,500	Finnmark fylke	1973/93	148
110613	13,875	»	1981/04	6.269	117951	14,000	Finnmark kraftforsyning	1982/05	8.516
110614	14,000	»	1982/05	15.414	117952	14,250	»	1983/06	5.619
110615	14,000	»	1983/06	4.650	117953	11,875	»	1984/09	5.776
		»		30.818	117954	11,125	»	1984/09	2.937
110618	13,750	Akershus fylkeskommune	1987/12	10.000	117955	10,875	»	1985/10	11.200
110619	11,650	»	1987/12	5.000	117956	12,125	»	1986/11	20.360
110622	14,200	»	1988/08	2.820	117959	10,900	»	1989/19	8.000
		»		17.820	117960	11,100	»	1990/12	7.000
110852	13,375	Arendal komm. elektrisitetsverk	1983/06	2.792			»		69.408
112809	7,500	Aust-Agder kraftverk	1975/92	175	118051	13,500	Firdakraft/Tussa kraft	1983/03	4.465
112810	7,500	»	1975/92 2	256	121402	13,200	Haugesund energiverk	1988/11	3.000
112811	7,500	»	1976/93	272	121709	14,750	Haugesund kommune	1985/08	28.465
112812	13,875	»	1981/04	6.740	122203	6,500	Hedmark fylke	1974/91	25
112813	13,500	»	1982/05 1	4.528	122204	7,500	»	1975/92	49
112814	14,500	»	1983/06	7.208	122205	7,500	»	1975/92 2	152
112815	13,375	»	1983/06	6.387	122206	7,500	»	1976/93	192
112816	11,125	»	1984/09	7.000	122207	7,500	»	1976/93 2	1.154
112817	11,850	»	1986/11	5.000	122209	7,500	»	1977/94 2	886
112818	11,150	»	1987/12	6.000			»		2.458
112819	11,950	»	1988/13	10.000	122211	13,875	Hedmark fylkeskommune	1981/04	8.218
112820	10,800	»	1989/17	7.000	122212	13,500	»	1982/99	2.323
		»		60.769	122300	10,900	»	1989/09	5.000
112951	14,000	Ballangen kommunale el-verk	1986/11	3.000			»		15.541
113701	10,500	Bergen lysverker	1980/97	2.913	122804	6,500	Helgeland kraftlag A/L	1972/91	50
113702	11,375	»	1981/98	2.850	122805	6,500	»	1973/92	290
113703	12,750	»	1981/98	3.920	122807	6,500	»	1973/92 2	210
113704	13,500	»	1982/98	2.867	122808	12,625	»	1984/09	10.621
113705	13,750	»	1983/00	5.443	122809	10,875	»	1985/10	2.934
113706	14,125	»	1983/00	4.571			»		14.105
113707	11,875	»	1984/09	11.936	123801	11,200	Horga kraftverk	1988/28	3.000
113708	11,250	»	1984/09	3.000	123802	11,100	»	1989/29	5.000
113709	12,125	»	1984/09	9.500			»		8.000
113710	11,625	»	1985/10	3.000	125902	10,750	Kraftverkene i Orkla	1980/98 1	9.078
113713	11,450	»	1987/17	2.000			»		
		»		52.000					

IHENDEHAVEROBLIGASJONER

GRUPPE II – Kraftverk og elektrisitetsformål					GRUPPE II – Kraftverk og elektrisitetsformål				
Vnr.	Pst.	Lånets navn	År	Pålydende i tusen kr	Vnr.	Pst.	Lånets navn	År	Pålydende i tusen kr
125903	13,125	Kraftverkene i Orkla	1981/04	12.434	131301	10,500	A.s Nordkraft	1980/97	3.454
125904	13,875	»	1981/04	24.117	131303	13,150	»	1981/04	4.461
125905	13,875	»	1981/04	16.260	131304	13,875	»	1981/04 2	3.285
125906	14,000	»	1981/04	18.765	131305	13,750	»	1981/04	830
125907	14,000	»	1982/05	21.340	131306	13,875	»	1982/05	18.090
125908	13,500	»	1982/05 2	20.355	131310	12,875	»	1983/08	7.630
125909	13,500	»	1982/06 3	17.920	131313	11,050	»	1989/14	5.000
125910	14,000	»	1982/06	15.105	131314	11,400	»	1990/15	3.500
125911	14,250	»	1983/08	39.090	131315	10,950	»	1990/08	3.000
125912	11,250	»	1983/08	14.345			»		49.341
125913	13,375	»	1983/08	19.490	131462	14,500	A.s Nordlandskraft	1986/16	10.000
125914	13,250	»	1984/09	18.460	131463	12,200	»	1987/16	5.000
125915	11,000	»	1984/10	22.000	131464	11,700	»	1987/16	5.000
				268.729			»		20.000
126051	7,500	Kristiansand el.verk	1974/92	410	132205	6,500	Oppland fylke	1971/91	70
126052	13,500	»	1982/99	4.100	132209	7,500	»	1976/93	114
126053	13,000	»	1983/08 1	9.550			»		184
126054	11,000	»	1984/14	17.000	132210	14,000	Oppland fylkes everk	1981/06	7.633
126055	10,750	»	1985/15	10.000	132211	13,500	Oppland fylkeskommune	1982/05	3.517
126056	11,700	»	1988/18	10.000	132212	12,875	Oppland fylke	1983/06 1	23.508
126057	10,900	»	1990/20	5.000	132213	11,250	»	1985/00	7.065
				56.060			»		30.573
126151	11,000	Kristiansund el.verk	1984/09	4.000	133340	7,500	Oslo kommune	1974/91	290
126152	11,125	»	1984/09	8.000	133346	7,500	»	1976/94	1.260
				8.000	133363	13,250	»	1984/01	10.127
126352	14,375	Kvam kraftverk	1985/08	5.783	133378	13,550	»	1987/07	8.000
126401	7,500	A.s Kvænangen kraftverk	1975/92	40	133382	13,600	»	1988/08	20.000
126402	7,500	»	1976/93	121			»		39.677
126403	7,500	»	1976/93	865	134101	13,500	Otraverkene	1982/07	18.414
126404	11,200	»	1989/09	7.500	134102	11,000	»	1984/09	20.000
				8.526	134103	10,875	»	1985/10	20.000
							»		58.414
128806	6,500	Lyse kraft	1973/91	35	135403	7,500	Ringerike kommune	1975/92	98
128807	7,500	»	1974/92	169	135404	7,500	»	1976/93	62
128808	7,500	»	1975/93	207	135405	7,500	»	1976/93 2	206
128809	13,875	»	1981/06	11.442			»		366
128810	13,750	»	1981/06	7.082	135602	7,500	A.s Salten kraftsamband	1976/93	2.890
128812	14,000	»	1982/05	14.124	135603	7,500	»	1977/93 1	2.200
128814	11,000	»	1983/07	19.321	135605	13,500	»	1982/05 1	18.660
128815	11,100	»	1983/07	4.129	135606	11,000	»	1982/05	9.960
128816	11,125	»	1984/09	23.266	135607	12,875	»	1983/08 1	10.000
128817	14,700	»	1985/10	20.000	135608	13,875	»	1983/08	10.550
128818	14,100	»	1985/10 2	8.020	135609	10,750	»	1989/14	5.000
128819	14,050	»	1985/10 2	8.020			»		59.260
128820	10,900	»	1986/16	25.000	135701	7,500	Samkjøringen av kraftverkene i N.	1974/93	467
128821	11,000	»	1986/11	25.000	135702	7,500	»	1975/92	388
128822	14,200	»	1987/12	14.400			»		855
128823	14,650	»	1988/13	10.000	136451	14,000	Selbu kommunale e-verk	1983/07	8.120
128824	11,250	»	1988/13	8.000	136452	11,100	»	1984/08	1.829
128825	10,650	»	1989/14	14.000	136453	10,750	»	1984/09	3.615
128826	11,100	»	1990/93	5.000			»		13.564
				221.195	137006	6,500	Sira-Kvina kraftselskap	1972/92	88
129201	12,500	Mesna kraftselskap	1981/04 1	8.757	137009	6,500	»	1974/92	591
129202	13,500	»	1982/05	2.700	137011	7,500	»	1975/93	492
129204	12,750	»	1983/08 1	2.876	137014	13,875	»	1981/04	25.509
				14.333	137015	14,000	»	1982/05	8.267
129251	13,875	Midt-Gudbrandsdal elverk	1982/05	12.037	137016	10,950	»	1985/10	14.600
130605	11,200	Narvik kommunale e-verk	1989/04	9.420	137017	11,400	»	1986/16	5.000
130951	10,500	Nord-Salten kraftlag A/L	1980/97 1	1.400	137018	11,400	»	1987/17	17.000
130952	13,250	»	1981/04	8.636	137019	14,650	»	1988/18	20.000
130953	13,875	»	1982/05	11.860	137020	11,700	»	1988/18	23.000
130954	13,750	»	1983/08	5.655	137021	10,700	»	1989/19	3.000
				27.551			»		117.556
131006	6,500	Nord-Trøndelag fylke	1970/91	70	138317	7,500	Skjensfjordens komm. kraftselskap	1974/91	64
131008	7,500	»	1974/92	130	138318	7,500	»	1975/92	132
131009	7,500	»	1975/93	980	138319	7,500	»	1976/93	207
131010	7,500	»	1975/93 2	340	138320	12,750	»	1981/98	2.742
131011	7,500	»	1976/94	920	138321	13,500	»	1982/05	4.455
				2.440	138322	11,700	»	1988/18	3.000
131012	14,000	Nord-Trøndelag fylkeskommune	1982/05	20.632			»		10.600
131013	13,500	»	1982/99 2	15.298	138610	10,750	I/S Skollenborg kraftverk	1980/97	1.942
131014	13,250	»	1983/06	4.087	138611	13,500	»	1982/05	3.786
131015	13,375	»	1983/08	4.775	138612	12,750	»	1983/08 1	5.452
131016	11,000	»	1984/14	3.000			»		11.180
131017	11,125	»	1985/10	3.000	138909	11,000	Sogn og Fjordane fylke	1984/09	3.000
131021	13,750	»	1988/13	10.000	138910	14,875	»	1985/10	5.855
131022	10,750	»	1990/20	2.000			»		8.855
				62.732			»		

IHENDEHAVEROBLIGASJONER

GRUPPE II – Kraftverk og elektrisitetsformål					GRUPPE II – Kraftverk og elektrisitetsformål				
Vnr.	Pst.	Lånets navn	År	Pålydende i tusen kr	Vnr.	Pst.	Lånets navn	År	Pålydende i tusen kr
138911	14,375	Sogn og Fjordane fylkeskommune	1985/10 2	14.885	143951	13,500	I/S Ustekveikja kraftverk	1982/02	6.840
138912	13,750	Sogn og Fjordane energiverk	1987/17	10.000	143952	14,000	»	1982/02	3.887
138914	10,650	»	1989/19	14.000	»	»	»	»	10.727
139200	10,750	A.s Sognekraft	1980/97	2.379	144412	7,500	Vest-Agder fylke	1974/91	76
139201	14,125	»	1981/98	4.638	144413	7,500	»	1975/92	74
139202	10,875	»	1982/99	5.981	144414	13,125	Vest-Agder e.verk	1981/04	7.089
139203	10,875	»	1982/99	4.155	144415	13,500	»	1982/05	4.867
139204	13,375	»	1983/00	4.445	144417	12,875	»	1983/06	8.770
		»		21.538	144418	12,625	»	1983/08	5.748
140301	6,500	I/S Sulitjelmakraft	1972/91	129	144419	12,500	»	1984/09	50.233
140302	7,500	»	1974/93	820	144420	11,000	»	1984/09	16.044
		»		949	144421	14,300	»	1987/12	13.000
140505	7,500	L/L Sunnhordland kraftlag	1974/94	121	144422	11,500	»	1988/18	4.000
140506	7,500	»	1975/92	198	144423	11,500	»	1989/19	10.000
140507	7,500	»	1976/93	774					119.751
140508	10,500	»	1980/97	2.509	144450	10,950	Vest-Agder fylkeskommune	1989/09	8.000
140509	13,250	»	1981/04	4.920	145101	14,650	Vesterålens kraftlag	1988/18	5.000
140510	13,875	»	1982/05	10.630	145501	14,250	Vinstra kraftselskap	1987/10	20.000
140511	11,500	»	1982/05	3.752	145503	12,000	»	1989/12	5.500
140512	11,500	»	1983/06	3.776					25.500
140513	11,125	»	1983/06	2.869	145504	11,000	Vinsta kraftselskap	1990/13	5.000
140515	13,375	»	1984/10	17.000	147504	6,500	Østfold fylke	1974/91	96
140516	12,900	»	1984/07	5.075	147505	7,500	»	1974/91 2	39
140517	11,600	»	1984/07	4.899	147506	7,500	»	1974/91 3	180
140518	12,000	»	1985/08	1.909	147507	7,500	»	1975/92	142
140520	13,750	»	1988/93	14.000					5.457
140521	10,900	»	1989/12	5.000	147530	13,000	Østfold fylkeskommune	1985/91	858
140522	11,150	»	1990/93	3.000	147600	11,150	Østfold kraftforsyning	1986/11	7.500
		»		80.432	147602	13,200	Østfold energiverk A.s	1988/13	7.000
140540	10,650	Sunnfjord elektrisitetsverk	1989/26	2.000	147603	11,500	»	1990/15	4.870
140601	11,250	A.s Svorka energiverk	1988/18	5.930					11.870
141901	7,500	Sør-Trøndelag kraftselskap	1974/93	330	147804	7,500	I/S Øvre Otra	1974/92	300
141902	7,500	»	1975/95	1.430	147805	7,500	»	1974/92 2	534
141903	7,500	»	1975/93 2	510	147807	7,500	»	1975/92 2	1.001
141904	7,500	»	1976/95	1.960	147808	10,750	»	1980/97	7.488
		»		4.230	147809	13,125	»	1981/04	17.420
142212	13,250	Taffjord kraftselskap	1981/03	8.520	147810	13,625	»	1981/04	12.036
142213	14,250	»	1981/03	8.435	147811	13,900	»	1982/05	10.622
142214	11,125	»	1983/06	4.601	147812	13,500	»	1982/05 2	2.724
142215	13,000	»	1984/09	9.244	147813	13,500	»	1982/07	3.767
142216	10,875	»	1985/10	5.942	147814	14,500	»	1983/08	12.823
142217	11,350	»	1987/12	4.000	147815	10,875	»	1984/09	20.000
142218	13,550	»	1988/13	14.000	147817	12,400	»	1987/22	9.772
142219	10,450	»	1989/19	5.000	147818	13,500	»	1988/21	35.000
142220	10,400	»	1989/09	9.730	147819	10,900	»	1990/15	5.000
142221	11,150	»	1989/11	5.000					138.487
		»		74.472	147901	7,500	Åbjørkraft, Kolsvik kraftverk	1976/94	260
142403	6,500	Troms fylkeskommune	1970/91 1	250	147902	7,500	»	1976/94 2	380
142405	6,500	»	1970/91 3	90	147903	7,500	»	1976/94 3	2.070
142406	6,500	»	1970/91 4	170	147904	7,500	»	1976/94 4	2.090
142408	6,500	»	1971/92 1	170					4.800
		»		680	148101	11,750	Ålesund og Sula energiverk	1988/17	3.050
142451	6,500	Troms kraftforsyning	1972/92	160	161403	6,500	A.s Arendals fossekompani	1973/91	80
142452	7,500	»	1974/91	108	161404	7,500	»	1974/92	164
142453	7,500	»	1975/92	399	161406	14,000	»	1983/08	6.283
142454	7,500	»	1976/93	332	161407	11,800	»	1988/18	5.000
142455	7,500	»	1976/93 2	292					11.527
142456	7,500	»	1976/93 3	334	165056	7,500	Borregaard A.s	1976/93	351
142457	7,500	»	1976/93 4	800	170303	13,500	A.s Eidefoss	1982/97 1	2.334
142458	7,500	»	1977/94	2.595	174401	7,500	A.s Hafslund	1974/92	385
142459	7,500	»	1977/94 2	3.775	174402	7,500	»	1975/92	244
142460	10,750	»	1980/97	536	174403	7,500	»	1976/93	434
142461	13,750	»	1981/04	6.382					1.053
142462	13,500	»	1982/99	7.255	175781	7,500	I/S Hofsfos kraftverk	1975/92	191
142463	14,000	»	1983/08	7.600	175782	7,500	»	1976/93	838
142464	11,000	»	1984/09	1.954					1.029
142466	13,500	»	1987/12	5.000	179107	14,625	Kykkelsrud	1982/07	27.332
142468	10,950	»	1990/10	5.000	187927	11,750	Rena kraftselskap A.s	1981/98 1	3.866
		»		42.522	196701	7,500	Varanger kraftlag A/L	1976/93	452
143325	7,500	Trondheim kommune og Tr.h. e.verk	1974/92	2.170	196702	11,400	Varanger kraftlag	1989/02	5.000
143807	7,500	L/L Tussa kraft	1975/92	155					2.364.828
143808	7,500	»	1976/92	113					2.377.516
143810	10,600	»	1989/14	5.500					
		»		5.768					
							Pålydende beløp		
							Bokført beløp		

IHENDEHAVEROBLIGASJONER

GRUPPE II – Kommuner og fylker					GRUPPE II – Kommuner og fylker				
Vnr.	Pst.	Lånets navn	År	Pålydende i tusen kr	Vnr.	Pst.	Lånets navn	År	Pålydende i tusen kr
110606	7,500	Kommuner og fylker			129603	7,500	Molde kommune	1975/91	50
110612	10,750	Akershus fylke	1974/91	132	129904	7,500	Moss kommune	1976/93	100
		»	1980/98 1	2.658	129953	7,500	A/L Motorvegfinans	1974/91	89
		»		2.790	129954	7,500	»	1975/91	70
110620	11,150	Akershus fylkeskommune	1988/13	5.000	129955	7,500	»	1976/91	114
110801	7,500	Alstahaug kommune	1976/93	540	129956	7,500	»	1977/91	44
113001	7,500	Bamble kommune	1975/92	218			»		317
113002	7,500	»	1976/93	143	130401	7,500	Namsos kommune	1975/92	100
113003	7,500	»	1976/93 2	175	130604	10,550	Narvik kommune	1989/04	8.060
		»		563	130606	11,100	»	1990/05	3.000
113315	7,500	Bergen kommune	1974/92	258			»		11.060
113322	11,400	»	1985/05	5.302	130651	7,500	Nedre Romerike vannverk A/L	1975/93	336
113327	11,250	»	1987/06	6.260	130652	7,500	»	1976/94	206
113329	11,200	»	1988/06	3.540	130653	14,625	»	1982/07	14.585
113330	11,100	»	1989/05	18.810			»		15.127
113331	11,300	»	1989/09	1.000	130701	7,500	Nesodden kommune	1975/92	250
113332	11,250	»	1989/05	2.813	130803	7,500	Nittedal kommune	1975/92	223
113333	10,700	»	1990/02	10.000	130901	7,500	Nome industriselskap A.s	1977/94	326
		»		47.983	131018	13,650	Nord-Trøndelag fylkeskommune	1986/11	12.275
114202	7,500	Bodø kommune	1974/91	130	131019	13,600	»	1986/11	10.000
114203	7,500	»	1975/92	81	131020	14,250	»	1987/12	13.500
114204	7,500	»	1976/93	1.148			»		35.755
114205	10,550	»	1989/04	9.380	131201	7,500	Nordkapp kommune	1976/93	190
		»		10.739	131706	7,500	Oppegård kommune	1975/92	190
115618	10,600	Bærum kommune	1989/04	4.440	133355	10,250	Oslo kommune	1980/97 1	16.236
116600	11,150	Drammen energiverk	1990/10	4.000	133356	12,750	»	1981/01	17.734
116707	7,500	Drammen kommune	1974/91	40	133361	13,375	»	1983/03	15.298
116708	7,500	»	1975/92	70	133362	14,000	»	1983/03	10.308
		»		110	133367	10,625	»	1984/01	7.128
118070	10,750	Fjell kommune	1989/99	1.780	133368	11,125	»	1985/05	42.820
118101	7,500	Flora kommune	1975/93	406	133370	13,500	»	1986/04	17.823
118405	6,500	Fredrikstad havnevesen	1971/91	10	133380	13,700	»	1987/07	10.000
118701	11,500	Fredrikstad og Omegn avløpsanlegg	1983/08	2.368	133384	11,900	»	1988/08	10.000
118702	11,250	»	1984/09	6.647			»		147.345
		»		9.015	133602	7,500	Oslo konserthus	1975/92	690
119001	7,500	Førde kommune	1974/91	69	133603	7,500	»	1976/93	845
119002	7,500	»	1976/93	121			»		1.535
		»		190	135103	7,500	Rana kommune	1975/92	90
120103	7,500	Glitrevannverket I/S	1974/91	20	135104	7,500	»	1976/94	1.080
120104	7,500	»	1975/92	75			»		1.170
120105	7,500	»	1976/93	162	135501	7,500	Røros kommune	1974/91	37
		»		257	137203	7,500	Skedsmo kommune	1974/91	67
120301	7,500	Hadsel kommune	1975/91	220	137806	7,500	Skien kommune	1975/92	79
121103	6,500	Harstad kommune	1971/91	90	139406	7,500	Stavanger kommune	1975/92	187
121104	6,500	»	1972/92	170	139409	11,700	»	1989/09	2.000
121105	7,500	»	1974/96	830			»		2.187
121106	7,500	»	1976/94	1.090	139702	7,500	Steinkjer kommune	1976/93	560
121107	10,950	»	1990/00	5.000	139801	7,500	Stjørdal kommune	1976/93	520
		»		7.180	141950	11,200	Sør-Trøndelag fylkeskommune	1989/09	6.730
121706	6,500	Haugesund kommune	1970/91	90	142101	7,500	Sør-Varanger kommune	1976/93	1.082
121707	6,500	»	1971/92	60	142151	12,375	Sørfoldveg A.s	1984/02	9.350
121708	6,500	»	1972/93	280	142152	13,550	»	1986/02	5.560
121710	11,100	»	1990/03	5.000			»		14.910
		»		5.430	142301	7,500	Tønsbergfjordens avløpsutvalg	1974/91	28
121901	11,500	Hedmark energiverk	1984/04	5.000	142510	7,500	Tromsø kommune	1974/91	20
122210	13,125	Hedmark fylkeskommune	1981/04	2.884	142511	7,500	»	1975/92	380
122502	7,500	A.s Heimdalsbyen	1976/92	370	142512	7,500	»	1976/93	1.000
122503	7,500	»	1977/93 1	950	142513	12,625	»	1985/05	5.706
		»		1.320	142514	11,250	»	1990/05	10.000
123201	7,500	A/L Hedemarken interk.avløpssamb.	1976/93	325			»		17.108
123704	7,500	Hordaland fylkeskommune	1977/94 1	550	143327	11,500	Trondheim kommune	1981/94	1.909
123705	11,125	»	1983/08	9.726	143328	13,750	»	1981/98	4.351
123706	10,800	»	1989/94	3.470	143330	13,500	»	1982/94 1	3.020
		»		13.746	143331	13,500	»	1983/00	13.710
124401	7,500	Horten og Borre kommuner	1974/91	120	143332	11,250	»	1984/99	3.675
124701	7,500	I.t.a.int.komm.selsk Arend/Gr.stad	1975/92	60	143334	13,500	»	1985/03	3.875
125500	11,450	Lindås kommune	1990/99	5.000	143335	13,500	»	1985/10	15.835
126100	11,150	Kristiansand kommune	1989/99	3.590	143336	13,950	»	1986/11	4.788
126101	11,050	»	1990/00	5.000	143337	11,000	»	1986/04	3.269
		»		8.590	143338	13,700	»	1987/12	10.000
126302	7,500	Kristiansund kommune	1974/91	100	143339	10,850	»	1987/17	18.474
126303	7,500	»	1975/92	140	143340	11,250	»	1988/18	8.000
126304	7,500	»	1976/93	390	143341	11,350	»	1988/18	16.000
		»		630	143342	11,100	»	1989/19	5.000
126801	7,500	Lenvik kommune	1976/93	200	143343	10,850	»	1989/19	6.000
127704	7,500	Lillehammer kommune	1976/93	103	143344	11,100	»	1989/09 1	4.840
129101	6,500	Lørenskog kommune	1973/91	140	143345	11,750	»	1989/06	5.000

IHENDEHAVEROBLIGASJONER

GRUPPE II – Kommuner og fylker					GRUPPE II – Kredittforeninger og kredittaksjeselskaper				
Vnr.	Pst.	Lånets navn	År	Pålydende i tusen kr	Vnr.	Pst.	Lånets navn	År	Pålydende i tusen kr
143346	11,000	Trondheim kommune	1989/06	3.000	150728	14,150	Realkreditt	1987/91	8.500
143347	11,150	»	1990/20	5.000	150729	11,150	»	1987/17	2.000
		»		135.746	150730	12,750	»	1987/17	33.000
143601	7,500	Tronstadvann interkomm. vannverk	1974/91	60	150732	13,750	»	1987/92	73.000
143602	7,500	»	1975/92	95	150734	14,500	»	1988/92	18.000
143603	7,500	»	1976/93	82	150735	13,950	»	1988/18 2	28.000
		»		237	150736	13,950	»	1988/18 3	51.500
143702	8,250	Tungenes ferjeterminal A.s	1978/91	40	150737	14,800	»	1988/18	14.000
143703	8,250	»	1979/92 1	110	150739	13,950	»	1988/93 5	65.000
		»		150	150740	14,000	»	1988/93 6	12.000
143970	11,400	Vadsø kommune	1989/04	6.690	150741	13,500	»	1988/93 7	25.000
144101	7,500	Verdal kommune	1974/91	60	150742	13,600	»	1988/93 8	26.000
144102	7,500	»	1975/92	180	150744	13,100	»	1988/93	68.000
		»		240	150747	13,900	»	1988/93	78.000
144450	10,950	Vest-Agder fylkeskommune	1989/09	5.000	150749	14,300	»	1988/91	10.000
145050	10,900	Vestfold fylkeskommune	1990/00	3.000	150751	13,400	»	1988/93	7.000
145200	11,300	Vestvågøy kommune	1989/04	4.660	150754	13,400	»	1988/93	25.000
145502	14,650	Vinstra kraftselskap	1988/11	10.000	150756	11,400	»	1989/92	5.000
147301	7,500	Vågsøy kommune	1976/93	577	150762	10,500	»	1989/91	22.000
148004	7,500	Ålesund kommune	1974/91	42	150763	10,650	»	1990/92	23.000
148005	7,500	»	1976/93	380	150764	10,250	»	1990/93 2	20.000
148007	8,500	»	1978/95	480	150765	10,500	»	1990/91	16.000
		»		902					767.954
149301	7,500	A.s Åsane senter	1976/93	730	151205	5,000	Hypotekfor. for 2.pr. pantelån	1955/98	442
		Pålydende beløp		563.742	151206	5,250	»	1962/07	271
		Bokført beløp		564.148	151207	5,500	»	1962/98	696
					151213	6,500	»	1972/92	2.699
		Kredittfor. og Kredittaksjeselsk. Strukturfinans			151214	6,500	»	1974/94	2.658
101858	6,500	»	1973/91 1	72	151215	7,500	»	1974/94	11.639
101859	6,500	»	1973/91 2	215	151216	7,500	»	1976/96	37.841
101860	6,500	»	1974/92 1	364	151217	8,500	»	1978/93	5.365
101861	7,500	»	1974/92 2	777	151218	8,500	»	1978/95	1.436
101862	7,500	»	1974/92 3	169	151219	13,250	»	1978/01	16.804
101863	7,500	»	1975/93 1	694	151221	13,500	»	1980/03	6.561
101864	7,500	»	1975/93 2	1.136	151223	13,250	»	1981/95	5.205
101865	7,500	»	1975/93 3	808	151224	13,250	»	1981/01	5.928
101866	7,500	»	1976/94 1	939	151225	13,750	»	1981/96	5.596
101867	7,500	»	1976/94 2	1.626	151226	13,750	»	1981/02	73.244
101868	7,500	»	1976/94 3	1.554	151227	14,500	»	1982/96	9.003
101870	7,500	»	1977/95 2	1.612	151229	11,500	»	1983/12	130.709
101871	7,500	»	1977/95 3	1.751	151230	11,000	»	1984/01	19.257
		»		11.717	151231	12,000	»	1984/08	16.147
150604	2,500	Bykreditt	1946/04	2.615	151235	14,700	»	1985/06	13.707
150614	5,000	»	1966/99	25.689	151236	14,700	»	1985/14	12.158
150616	11,000	»	1969/01	2.420					377.366
150617	11,000	»	1968/02	34.586	151237	14,700	Den Norske Hypotekforening	1985/19	26.950
150618	12,750	»	1972/04	40.192	151242	11,200	»	1985/15	14.300
150619	12,500	»	1974/05	178.506	151244	13,250	»	1986/16	258.500
150620	13,500	»	1977/07	209.060	151250	13,650	»	1986/16	34.675
150622	10,750	»	1979/08	37.253	151251	11,750	»	1986/21	15.000
150624	10,750	»	1979/06	50.268	151256	11,100	»	1987/17	14.000
150626	13,750	»	1981/07	22.308	151257	11,000	»	1987/92	12.500
150627	13,500	»	1982/05	27.529	151262	12,750	»	1987/17	25.000
150628	14,500	»	1982/07	53.716	151271	13,450	»	1987/17	149.000
150629	13,500	»	1982/03	24.293	151272	14,000	»	1988/18	31.000
150632	13,600	»	1983/08	52.056	151273	14,300	»	1988/91	14.000
150633	13,250	»	1983/08	136.100	151275	13,300	»	1988/93	25.000
150634	11,000	»	1984/09	41.225	151276	14,000	»	1988/91	7.000
150635	11,300	»	1984/14	76.500	151277	13,800	»	1988/93	5.000
150637	11,100	»	1985/15	58.934	151278	13,250	»	1988/98	35.000
150638	11,000	»	1985/08	21.483	151285	10,900	»	1989/92	3.000
150640	11,500	»	1985/15	46.558	151287	11,000	»	1989/92	27.500
150641	11,200	»	1985/15	4.000	151289	11,800	»	1989/15	20.000
150642	11,100	»	1985/15	22.500	151293	11,700	»	1990/91	65.800
150643	14,350	»	1985/15	2.250					760.725
150645	10,900	»	1986/16	32.000	151603	7,500	A.s Eksportfinans	1975/92	786
		»		1.202.041	151604	7,500	»	1975/92 2	779
150701	10,900	Realkreditt	1986/01	13.000	151606	7,500	»	1975/92 3	1.530
150703	11,850	»	1986/16	5.000	151611	7,500	»	1976/93 1	1.802
150705	13,650	»	1986/16 6	10.000	151615	7,500	»	1976/93 2	3.820
150708	11,900	»	1986/28	9.954	151616	7,500	»	1976/93 3	7.648
150713	13,800	»	1986/16	30.000	151617	7,500	»	1976/93 4	9.707
150714	14,500	»	1987/17	22.000	151621	7,500	»	1977/94	271
150719	11,700	»	1987/17	2.000	151622	7,500	»	1977/94 2	380
150724	13,700	»	1987/17	39.000	151623	7,500	»	1977/94 3	3.293
150727	14,200	»	1987/92	7.000	151624	7,500	»	1977/94 4	3.728
					151625	7,500	»	1977/94 5	6.859

IHENDEHAVEROBLIGASJONER

GRUPPE II – Kredittforeninger og kredittaksjeselskaper					GRUPPE II – Kredittforeninger og kredittaksjeselskaper				
Vnr.	Pst.	Lånets navn	År	Pålydende i tusen kr	Vnr.	Pst.	Lånets navn	År	Pålydende i tusen kr
151626	7,500	A.s Eksportfinans	1977/94 6	9.972	153846	10,875	Norges Hyp.for. for næringslivet	1985/15	17.660
151629	8,500	»	1978/95 1	4.614	153847	11,000	»	1985/05	8.380
151630	8,500	»	1978/95 2	2.987	153848	13,200	»	1986/16	39.000
151632	8,500	»	1979/96 1	9.700	153849	11,000	»	1986/06	24.500
151633	8,500	»	1979/96 2	10.653	153851	14,000	»	1986/16	22.000
151634	8,375	»	1979/92 1	7.220	153852	14,500	»	1986/91	31.000
151635	8,375	»	1979/92 2	6.191	153853	14,500	»	1987/92	17.000
151637	10,500	»	1980/97 1	6.453	153856	13,250	»	1987/97 4	44.000
151638	10,250	»	1980/97 1	19.708	153857	13,800	»	1987/17 5	24.000
151642	12,500	»	1981/98 1	5.566	153859	12,400	»	1987/97 9	21.800
151648	12,500	»	1981/98 2	4.240	153860	12,900	»	1987/98	12.000
151652	13,500	»	1982/02 1	27.021	153861	13,300	»	1987/97	50.000
151653	13,500	»	1982/02 2	24.337	153863	14,400	»	1988/91	2.000
151655	13,500	»	1982/02 3	9.493					843.106
151657	13,250	»	1983/00 1	18.850	153866	13,250	Norgeskreditt	1988/91 5	5.000
151659	12,875	»	1983/98 1	16.717	153867	13,100	»	1988/93 6	11.000
151661	12,750	»	1983/98 1	15.320	153868	13,300	»	1988/93 7	9.000
				239.645	153872	11,500	»	1988/08	7.500
151801	11,500	A.s Fiskerikreditt	1984/99	9.004	153875	10,900	»	1989/94	5.000
151804	13,350	»	1986/03	13.703	153876	10,500	»	1989/92	10.000
151807	14,200	»	1987/17	10.500	153880	10,800	»	1989/07 6	20.000
151808	13,300	»	1988/18	6.000	153883	11,000	»	1989/19	20.000
151809	11,300	»	1990/15	5.000	153887	10,900	»	1990/91	5.000
				44.207					92.500
151956	6,500	A.s Eksportfinans	1974/91	98	154513	4,500	Landkreditt	1955/07	2.680
151957	7,500	»	1974/91	115	154516	5,000	»	1960/14	3.056
151959	7,500	»	1974/91 2	149	154519	5,000	»	1967/00	313
151960	7,500	»	1974/91 3	116	154521	11,000	»	1969/01	760
				478	154522	11,125	»	1969/02	7.737
152505	5,000	Kjøbmennenes kredittforening	1966/99	1.534	154523	6,250	»	1969/92	454
152506	6,000	»	1970/90	662	154524	12,375	»	1973/06	21.874
152507	7,250	»	1974/94	14.313	154525	6,250	»	1973/96	1.360
152508	8,500	»	1977/95	8.995	154526	12,375	»	1974/09	134.660
				25.504	154527	7,250	»	1974/99	18.294
152801	10,500	Kredittfor. for Varehandelen	1979/97	20.931	154528	11,250	»	1979/11	42.525
152802	11,300	»	1981/99	4.211	154529	8,000	»	1979/01	4.960
152803	13,500	»	1982/00	53.107	154530	11,125	»	1979/13	149.700
152804	13,000	»	1983/06	35.692	154531	10,000	»	1980/01	3.000
152805	11,300	»	1984/13	29.721	154532	11,000	»	1981/00	1.095
152806	11,400	»	1985/15	10.000	154534	14,250	»	1982/15	251.400
152807	11,400	»	1985/15	17.000	154535	14,375	»	1982/01	22.504
152808	13,650	»	1986/16	20.000	154536	11,250	»	1984/17	205.980
152809	14,750	»	1986/16	12.266	154537	14,500	»	1985/04	14.609
152812	14,050	»	1987/17	4.000	154538	14,200	»	1985/15	98.660
152813	14,200	»	1987/92	39.700	154539	11,000	»	1986/16	134.330
152814	13,900	»	1987/92	31.000	154540	11,500	»	1987/19	9.900
152816	14,300	»	1988/93	22.000	154541	11,250	»	1988/18	25.000
152818	13,650	»	1988/93	43.000	154544	10,750	»	1989/18	56.000
152820	14,500	»	1988/91	23.000	154547	11,250	»	1990/19	50.000
152821	11,850	»	1989/94	15.000	154548	11,250	»	1990/06	5.000
				380.628					1.255.851
152823	11,150	Eiendomskreditt	1989/92	5.000	155106	5,500	Landhypotek	1964/94	110
153257	7,875	A.s Låneinst. for Skipsbyggeriene	1979/91 1	2.153	155107	6,500	»	1970/96	95
153263	10,000	»	1980/93 3	1.397	155108	7,500	»	1974/96	2.290
153270	11,750	»	1981/93 1	3.613	155109	7,500	»	1977/03	5.375
				7.163					7.870
153815	6,500	Norges Hyp.for. for næringslivet	1971/91	1.934	155112	14,375	Landkreditt	1982/05	1.300
153816	6,500	»	1972/92	4.969	155826	8,500	Norges Skibshypotek A.s	1979/91 1	465
153817	7,500	»	1974/92	4.212	155827	8,500	»	1979/91 2	1.345
153818	7,500	»	1975/93	17.260	155836	12,500	»	1981/91	6.140
153819	7,500	»	1976/94	28.236	155839	13,625	»	1982/92	5.740
153820	7,500	»	1976/96	24.220	155848	12,100	»	1987/97	4.389
153822	7,500	»	1977/95	12.450	155849	15,400	»	1987/97	5.500
153825	8,500	»	1978/95	30.330					24.879
153826	8,500	»	1979/99 1	47.270	155850	11,250	Norges Hypotekinstitut A.s	1989/94	5.000
153829	10,000	»	1980/97 1	33.820	155851	10,900	»	1989/92	5.000
153833	11,250	»	1981/98	30.145	155852	10,750	»	1989/91	5.000
153834	12,750	»	1981/96	27.015					15.000
153835	11,125	»	1981/09	21.110	156000	11,200	Vestenfjelse bykredittfor.	1986/16	15.000
153837	13,500	»	1982/09	53.830	156003	14,250	»	1986/21	7.170
153839	13,500	»	1982/00 1	50.220	156004	12,200	»	1987/17	17.000
153840	14,000	»	1983/11	38.285	156007	12,150	»	1987/17	8.000
153841	14,000	»	1983/01	8.105	156009	11,150	»	1987/17	5.000
153842	12,500	»	1983/11 3	15.140	156010	11,600	»	1987/17	5.000
153843	12,500	»	1984/11	42.275	156020	12,150	»	1988/17	15.000
153844	11,000	»	1984/11	15.000	156023	13,700	»	1988/92	20.000
153845	10,875	»	1985/15	25.940	156035	10,250	»	1989/91	5.000


IHENDEHAVEROBLIGASJONER

GRUPPE II – Kredittforeninger og kredittaksjeselskaper					GRUPPE II – Kredittforeninger og kredittaksjeselskaper				
Vnr.	Pst.	Lånets navn	År	Pålydende i tusen kr	Vnr.	Pst.	Lånets navn	År	Pålydende i tusen kr
156418	10,500	Vestenfjelske bykredittfor.	1979/91	97.170	159558	11,050	Sparebankenes Kredittselskap A.s	1985/15	20.000
157747	10,750	Norges Skibshypotekfor. avd. 25	1980/92 2	285	159559	13,875	»	1986/26	20.905
157751	12,750	Norsk Skibs Hypotekbank A.s	1981/93 1	1.842	159568	13,800	»	1986/16	6.000
157757	13,750	»	1982/94 1	5.871	159578	13,650	»	1987/93	13.000
157761	13,750	»	1982/92 4	2.032	159579	13,600	»	1987/97	30.000
157771	11,050	»	1990/95	2.187	159580	13,500	»	1987/17	15.000
		»		2.000	159581	13,850	»	1987/92	3.800
		»		14.217	159582	13,250	»	1987/17	130.250
158419	7,500	A.s Næringskreditt	1976/91 1	1.968	159584	14,250	»	1987/17	5.000
158421	7,500	»	1977/92 1	4.449	159586	14,400	»	1987/91	51.000
158424	10,000	»	1979/94	6.500	159587	14,900	»	1988/91	22.630
158425	10,000	»	1980/95 1	10.770	159595	14,400	»	1988/93	34.000
158426	10,000	»	1981/96	16.850	159597	12,900	»	1988/93	16.500
158428	12,500	»	1981/92	2.179	159600	11,000	»	1989/92	15.000
158429	13,000	»	1982/99	13.571	159605	10,750	»	1989/91	20.000
158431	13,000	»	1983/94	12.960	159606	10,250	»	1989/91	24.000
158434	12,500	»	1983/98	8.115	159607	10,700	»	1989/92	25.000
158436	11,250	»	1984/09	4.640	159609	10,800	»	1989/94	5.000
158442	11,125	»	1984/99	2.390	159610	10,250	»	1990/93	10.000
158448	11,000	»	1985/15	9.810			»		994.027
158453	12,900	»	1985/99	4.320			Pålydende beløp		7.569.291
158458	13,650	»	1986/15 1	2.000			Bokført beløp		7.623.565
158461	12,600	»	1986/03	19.377			Gruppe II pålydende beløp		10.925.530
158463	13,000	»	1986/15	25.000			Bokført beløp		10.993.649
		»		144.899			Gruppe I og II pålydende beløp		43.223.110
158469	13,750	Bolig- og Næringskreditt	1986/16	15.500			Bokført beløp		43.932.970
158478	14,250	»	1987/16	10.000					
158483	13,750	»	1987/92	30.000					
158484	13,650	»	1987/17	12.000					
158485	13,450	»	1987/17	9.305					
158486	14,500	»	1987/91	8.000					
158489	13,250	»	1987/93	20.000					
158491	14,250	»	1987/91	22.600	744401	4,500	Gjeldsbrev		
158493	13,200	»	1988/08	24.000			Vest-Agder fylkeskommune	1960/91	60
158496	13,250	»	1988/91	10.000			Pålydende beløp		60
158499	10,650	»	1989/92	25.000			Bokført beløp		49
158500	10,850	»	1989/94	10.000					
158506	10,500	»	1990/91	10.000					
158507	10,500	»	1990/95	10.000	200.003	10,6	Statssertifikater:		
158509	10,900	»	1990/93	5.000	200.004	10,2	Statssertifikat	1990/91	330.000
		»		221.405	200.011	10,9	»	1990/91	1.590.000
		»					»	1990/91	917.000
159133	10,500	Redernes Skibskredittforening	1979/91	1.385			Pålydende beløp		2.837.000
159505	6,500	Sparebankenes Obligasj.kasse A.s	1971/91	54			Bokført beløp		2.835.602
159506	6,500	Sparebankenes Kredittselskap A.s	1972/92 1	318					
159507	6,500	»	1973/93 1	547					
159508	6,500	»	1973/94 2	1.387					
159509	7,500	»	1974/94 1	1.077	260.037	10,670	Andre sertifikater:		
159510	7,500	»	1975/95 1	2.325	260.059	10,220	Lillehammer Kommune	1990/91	196.000
159511	7,500	»	1975/96 2	4.302			»	1990/91	124.000
159512	7,500	»	1976/96 1	6.027			Pålydende beløp		320.000
159513	7,500	»	1976/97 2	1.244			Bokført beløp		320.000
159514	7,500	»	1977/97 1	8.762					
159515	8,500	»	1978/96 1	5.662					
159517	8,500	»	1979/98 1	6.326			Totalt pålydende beløp		46.380.170
159519	10,250	»	1980/97 1	4.141			Totalt bokført beløp		47.088.621
159520	10,500	»	1980/98 1	4.304					
159521	10,500	»	1980/98 2	5.988					
159524	11,250	»	1981/99 1	15.040					
159525	11,250	»	1981/91 2	339					
159526	13,125	»	1981/06	24.654					
159528	11,300	»	1981/06	35.874					
159529	13,500	»	1982/99	16.034					
159531	13,500	»	1982/07 2	4.959					
159532	13,625	»	1982/07	3.606					
159534	13,500	»	1983/08	27.652					
159536	13,750	»	1983/08	980					
159537	11,625	»	1983/08	120.619					
159541	13,750	»	1983/08	16.750					
159543	15,500	»	1984/09	10.566					
159544	13,250	»	1984/09	51.768					
159546	13,875	»	1984/14	13.800					
159547	10,875	»	1984/01	4.878					
159548	10,875	»	1984/09	9.792					
159552	10,875	»	1985/15	63.875					
159553	10,875	»	1985/05	32.377					
159555	11,125	»	1985/25	17.969					
159556	13,875	»	1985/15	3.000					

Bankinnskudd

- Fylke
- 1. Østfold
- 2. Akershus
- 3. Oslo
- 4. Hedmark
- 5. Oppland
- 6. Buskerud
- 7. Vestfold
- 8. Telemark
- 9. Aust-Agder
- 10. Vest-Agder
- 11. Rogaland
- 12. Hordaland
- 14. Sogn og Fjordane
- 15. Møre og Romsdal
- 16. Sør-Trøndelag
- 17. Nord-Trøndelag
- 18. Nordland
- 19. Troms
- 20. Finnmark

- Foto
- Sarpsfossen, NTB-foto
- Eidsvoll, Scan-Foto
- Stortinget, Aune forlag
- Skog, Aune forlag
- Rondane, Aune forlag
- Bitihorn, Aune forlag
- Seiling, NTB-foto
- Felespell, Aune forlag
- Brekkestø, NTB-foto
- Lindesnes, Aune forlag
- Veslefrikk, Statoil
- Håkonshallen, NTB-foto
- Fjalir, NTB-foto
- Trollveggen, Aune forlag
- Brygger i Trondheim, Aune forlag
- Stiklestadspelet, NTB-foto
- Lofotfiske, NTB-foto
- Tromsøbrua, NTB-foto
- Nordkapp, Aune forlag




20




19



18



17




15



16



5



4



14




12




3



11




6



2



10



8



7



1



INNSKUDD I BANKER 31. DESEMBER 1990

Bankens navn	Poststed	Fyl-ke nr.	Beløp i tusen kr	Bankens navn	Poststed	Fyl-ke nr.	Beløp i tusen kr
Sparebanken NOR	Dokka	05	14.500	Sparebanken Rogaland	Avaldsnes	11	1.000
»	Dombås	05	9.650	»	Bryne	11	7.000
»	Fagernes	05	13.500	»	Haugesund	11	6.000
»	Gjøvik	05	26.750	»	Judaberg	11	5.000
»	Lesja	05	2.000	»	Sand	11	9.000
»	Lillehammer	05	22.200	»	Skudeneshavn	11	6.000
»	Otta	05	16.650	»	Stavanger	11	28.000
»	Ringebu	05	10.300	»	Varhaug	11	6.000
»	Segalstad bru	05	4.000	»	Ålgård	11	25.000
»	Vågåmo	05	10.000	»	Ølen	12	4.000
»	Øyer	05	2.200	»			97.000
»	Hof i Vestfold	07	2.000	Sparebanken Sogn og Fjordane	Bjordal	14	1.000
»	Holmestrand	07	7.000	»	Eivindvik	14	1.000
»	Horten	07	12.500	»	Førde	14	11.000
»	Larvik	07	20.000	»	Hornindal	14	1.000
»	Sande i Vestfold	07	1.000	»	Innvik	14	2.000
»	Sandefjord	07	8.000	»	Naustdal i Sunnfj.	14	1.000
»	Stokke	07	5.250	»	Sandane	14	3.000
»	Svarstad	07	6.050	»	Stryn	14	5.000
»	Svelvik	07	2.000	»			25.000
»	Tønsberg	07	5.269	Sparebanken Spydeberg	Spydeberg	01	1.500
»	Våle i Vestfold	07	2.750	Sparebanken Sør	Kragerø	08	8.250
»	Kristiansand S	10	9.000	»	Kviteseid	08	9.000
»	Bergen	12	44.000	»	Treungen	08	4.500
»	Bodø	18	15.000	»	Arendal	09	39.038
»	Tromsø	19	26.000	»	Bygland	09	3.000
			521.169	»	Grimstad	09	10.500
Sparebanken Nord-Norge	Andenes	18	2.750	»	Risør	09	12.431
»	Andselv	19	3.250	»	Tvedestrand	09	2.400
»	Bardu	19	4.400	»	Amlø	09	1.000
»	Borkenes	19	6.000	Sparebanken Sør	Farsund	10	4.000
»	Finnsnes	19	6.000	»	Lyngdal	10	9.000
»	Gryllefjord	19	6.000	»	Mandal	10	11.000
»	Hammvik	19	4.250	»	Vanse	10	3.500
»	Hansnes	19	7.000	»			117.619
»	Harstad	19	9.250	Sparebanken Vest	Bremnes	12	1.000
»	Langhamn	19	6.000	»	Fitjar	12	1.000
»	Lyngseidet	19	5.000	»	Fonnes	12	6.000
»	Mestervik	19	1.000	»	Fusa	12	1.000
»	Sjøvegan	19	1.000	»	Indre Arna	12	15.000
»	Stonglandseidet	19	1.250	»	Isdalstø	12	5.000
»	Storslett	19	13.300	»	Kleppestø	12	25.000
»	Tromsø	19	199.450	»	Lindås	12	18.000
»	Alta	20	21.000	»	Lonevåg	12	5.000
»	Berlevåg	20	4.500	»	Skånevik	12	2.000
»	Båtsfjord	20	4.250	»	Stord	12	17.000
»	Hammerfest	20	10.300	»	Strandebarm	12	2.000
»	Havøysund	20	2.000	»	Straume	12	14.000
»	Karasjok	20	2.200	»	Sæbøvik	12	2.000
»	Kirkenes	20	10.750	»	Davik	14	5.000
»	Lakselv	20	5.000	»	Måløy	14	8.000
»	Talvik	20	5.650	»	Nordfjordeid	14	12.000
»	Tana	20	2.000	»	Selje	14	7.000
»	Vadsø	20	8.500	»	Sogndal i Sogn	14	5.000
»	Vardø	20	5.000	»			151.000
			357.050	Sparekillingsbanken	Kristiansand S	10	7.250
Sparebanken Nordland	Bodø	18	12.050	Stadsbygd Sparebank	Stadsbygd	16	10.000
»	Bø i Vesterålen	18	2.000	Stangvik Sparebank	Kvanne	15	3.500
»	Glomfjord	18	6.500	Sunnal Sparebank	Sunnalsøra	15	1.500
»	Hamarøy	18	3.000	Surnadal Sparebank	Surnadal	15	3.250
»	Lødingen	18	4.150	Søgne og Greipstad Sparebank	Søgne	10	12.250
»	Myre i Vesterålen	18	10.550	Time Sparebank	Bryne	11	18.000
»	Nesna	18	4.000	Tingvoll Sparebank	Tingvoll	15	11.000
»	Sandnessjøen	18	5.600	Tinn Sparebank	Rjukan	08	12.100
»	Svolvær	18	2.500	Tjeldsund Sparebank	Ramsund	18	12.000
»	Værøy	18	2.000	Tolga-Øs Sparebank	Tolga	04	20.000
			52.350	Totens Sparebank	Lena	05	77.000
Sparebanken Pluss	Akkerhaugen	08	4.000	Trøgstad Sparebank	Trøgstad	01	10.000
»	Dalen i Telemark	08	3.000	Tysfjord Sparebank	Kjøpsvik	18	19.000
»	Notodden	08	6.400	Tysnes Sparebank	Uggdalseidet	12	16.000
»	Kristiansand S	10	13.400	Vartdal Sparebank	Vartdal	15	2.500
»	Vennesla	10	4.500	Volda og Ørsta Sparebank	Volda	15	18.800
			31.300	»	Ørsta	15	3.000
Sparebanken Rana	Mo i Rana	18	26.000	»			21.800
»	Onøy	18	18.000	Voss Sparebank	Voss	12	19.000
»	Rødøy	18	10.000	Ørland Sparebank	Brekstad	16	4.800
			54.000	Åfjord Sparebank	Å i Åfjord	16	8.550

INNSKUDD I BANKER 31. DESEMBER 1990

Bankens navn	Poststed	Fylke nr.	Beløp i tusen kr	Bankens navn	Poststed	Fylke nr.	Beløp i tusen kr
Forretningsbanker				Kreditkassen A.s	Porsgrunn	08	1.000
Bergens Skillingsbank A.s	Bergen	12	15.000	"	Birkeland	09	7.000
BNP Kjøbmansbanken A.s	Oslo 1	03	1.000	"	Evje	09	6.000
Den Norske Bank A.s	Fredrikstad	01	750	"	Grimstad	09	2.000
"	Eidsvoll	02	5.000	"	Farsund	10	5.000
"	Jessheim	02	2.000	"	Kristiansand S	10	29.240
"	Lillestrøm	02	26.500	"	Kvinesdal	10	4.000
"	Sørumsand	02	10.000	"	Mandal	10	9.600
"	Ski	02	10.000	"	Nodeland	10	4.000
"	Brumunddal	04	23.250	"	Søgne	10	3.000
"	Elverum	04	4.000	"	Vennesla	10	4.000
"	Flisa	04	5.500	"	Stryn	14	7.000
"	Hamar	04	1.000	"	Fosnavåg	15	2.100
"	Kirkenær	04	1.000	"	Kristiansund N	15	3.700
"	Kongsvinger	04	500	"	Larsnes	15	1.500
"	Skarnes	04	5.000	"	Moa	15	1.500
"	Gjøvik	05	59.250	"	Stranda	15	2.250
"	Jevnaker	05	2.000	"	Sykkylven	15	1.650
"	Raufoss	05	150	"	Ulsteinvik	15	1.500
"	Vinstra	05	2.000	"	Volda	15	1.650
"	Drammen	06	8.000	"	Ørsta	15	1.850
"	Larvik	07	1.000	"	Ålesund	15	21.950
"	Skien	08	1.000	"	Kyrksæterøra	16	2.000
"	Lillesand	09	4.300	"	Steinkjer	17	5.000
"	Mandal	10	1.000	"	Bodø	18	22.000
"	Egersund	11	20.000	"	Narvik	18	19.250
"	Forus	11	13.000	"	Svolvær	18	17.750
"	Sauda	11	2.000	"	Harstad	19	5.000
"	Åkrehamn	11	2.000	"	Tromsø	19	10.000
"	Bergen	12	20.000	"	Båtsfjord	20	11.000
"	Odda	12	8.000	"	Honningsvåg	20	4.000
"	Os	12	20.000	"	Mehamn	20	8.000
"	Førde	14	20.000	"	Vadsø	20	22.150
"	Ålesund	15	10.000	"			277.490
"	Åndalsnes	15	4.500	Landsbanken A.s	Oslo 1	03	27.850
"	Trondheim	16	41.000	"	Drammen	06	4.500
"	Namsos	17	5.000	"	Skien	08	3.000
"	Mo i Rana	18	21.000	"	Bergen	12	40.000
"	Harstad	19	27.000	"			75.350
"	Tromsø	19	20.000	Nordlandsbanken A.s	Andenes	18	11.000
"	Alta	20	15.000	"	Bodø	18	33.100
"	Hammerfest	20	17.000	"	Brønnøysund	18	11.750
"	Kirkenes	20	8.750	"	Fauske	18	10.500
			447.450	"	Melbu	18	18.500
Fokus Bank A.s	Bø i Telemark	08	1.500	"	Mo i Rana	18	19.500
"	Notodden	08	5.000	"	Mosjøen	18	13.000
"	Skien	08	19.750	"	Narvik	18	20.750
"	Ytre Vinje	08	1.500	"	Sandnessjøen	18	15.000
"	Stavanger	11	40.000	"	Sortland	18	18.500
"	Klepppestø	12	31.000	"	Stamsund	18	13.500
"	Os	12	1.000	"			185.100
"	Førde	14	3.000	Romsdals Fellesbank A.s	Eide	15	11.000
"	Sogndal i Sogn	14	30.000	"	Elnesvågen	15	3.000
"	Kristiansund N.	15	2.250	"	Kårvåg	15	9.000
"	Sunnalsøra	15	3.500	"	Molde	15	31.800
"	Røros	16	3.000	"	Vestnes	15	2.000
"	Levanger	17	5.750	"	Åndalsnes	15	18.500
"	Namsos	17	14.750	"			75.300
"	Steinkjer	17	11.250	Samvirkebanken A.s	Tromsø	19	7.000
"	Stjørdal	17	2.500	Voss Veksel- og Landmandsbank A.s	Voss	12	14.000
"	Verdal	17	4.250				
"	Mosjøen	18	12.500				
"	Andselv	19	11.450				
"	Bardu	19	17.000				
"	Harstad	19	14.000				
"	Tromsø	19	34.450				
			269.400				
Kreditkassen A.s	Fredrikstad	01	3.350				
"	Halden	01	250				
"	Oslo 1	03	2.500				
"	Trysil	04	1.500				
"	Tynset	04	2.250				
"	Dokka	05	2.250				
"	Fagernes	05	1.500				
"	Gjøvik	05	3.000				
"	Geilo	06	4.250				
"	Larvik	07	9.000				

ISBN 82-91085-00-5

Sats og trykk: GRYTING AS, Orkanger

Repro: REPROSTUDIO, Oslo

Grafisk design: H. Svarva

